

BRÈVES STATISTIQUES

Baccalauréat session de juin 2025 - A l'issue du 2nd groupe -

Résultats provisoires de l'académie de Clermont-Ferrand



A la session de juin 2025 du baccalauréat, 12 112 candidats se sont présentés à l'examen dans l'académie de Clermont-Ferrand (-415 candidats par rapport à 2024).

Tous baccalauréats confondus, le taux de réussite académique est de 92,1 % à l'issue des épreuves de rattrapage, sans évolution par rapport à 2024 (+0,1 point). Le taux de réussite du baccalauréat général reste stable à 97,0 %, celui de la voie technologique également (-0,1 point à 91,1 %) et le baccalauréat professionnel est en hausse de 1,3 point, à 84,1 %.

Résultats par série

Séries	France métropolitaine + DROM		Académie de Clermont-Ferrand								Total	
	Taux de réussite		Premier groupe d'épreuves				Second groupe		Admis	Taux de réussite	juin 2024	juin 2025
	juin 2024	juin 2025	Présents	Admis	Taux de réussite	Ajournés	Présents	Admis				
Baccalauréat Général	96,1 %	96,4 %	6 330	5 834	92,2 %	63	433	305	6 139	97,0 %		97,0 %
ST2S	91,0 %	92,2 %	382	333	87,2 %	9	40	25	358	94,0 %		93,7 %
STD2A	97,7 %	97,9 %	94	91	96,8 %	0	3	2	93	98,0 %		98,9 %
STHR	95,3 %	97,2 %	50	49	98,0 %	1	0	0	49	96,6 %		98,0 %
STI2D	88,9 %	90,1 %	461	400	86,8 %	12	49	33	433	93,2 %		93,9 %
STL	90,9 %	91,5 %	150	137	91,3 %	1	12	7	144	93,7 %		96,0 %
STMG	89,6 %	90,3 %	1 152	863	74,9 %	46	243	145	1 008	88,4 %		87,5 %
Baccalauréat Technologique	90,0 %	90,9 %	2 289	1 873	81,8 %	69	347	212	2 085	91,2 %		91,1 %
Total Général et Technologique	94,4 %	94,9 %	8 619	7 707	89,4 %	132	780	517	8 224	95,4 %		95,4 %
Production	82,2 %	81,8 %	1 589	1 244	78,3 %	238	107	65	1 309	81,2 %		82,4 %
Services	83,1 %	84,5 %	1 904	1 581	83,0 %	248	75	46	1 627	84,0 %		85,5 %
Baccalauréat Professionnel	82,7 %	83,3 %	3 493	2 825	80,9 %	486	182	111	2 936	82,8 %		84,1 %
Total tous baccalauréats	91,5 %	91,9 %	12 112	10 532	87,0 %	618	962	628	11 160	92,0 %		92,1 %

Lecture : A la session de juin 2025, 382 candidats se sont présentés dans la série ST2S, 358 ont été reçus à l'issue du second groupe d'épreuves, soit un taux de réussite de 93,7 %. Le taux national de cette série à la session de juin 2025 est de 92,2 %.

Source : MENESR - CYCLADES

■ Baccalauréat général :

Ces candidats représentent 52,3 % des présents tous baccalauréats confondus. Le taux de réussite, de 97,0 %, est supérieur au résultat national (+0,6 point).

Dans l'académie, le taux de réussite reste stable par rapport à 2024 (+0,0 point).

■ Baccalauréat technologique :

18,9 % des candidats présents tous baccalauréats confondus.

Le taux de réussite, de 91,1 %, est similaire à celui de 2024 (-0,1 point). Il est très légèrement supérieur au résultat national (+0,2 point).

Les séries STMG et ST2S reculent : respectivement -0,9 point à 87,5 % et -0,3 point à 93,7 %. Les quatre autres séries sont en hausse, entre +0,7 (STI2D, 93,9 %) et +2,3 points (STL, 96,0 %).

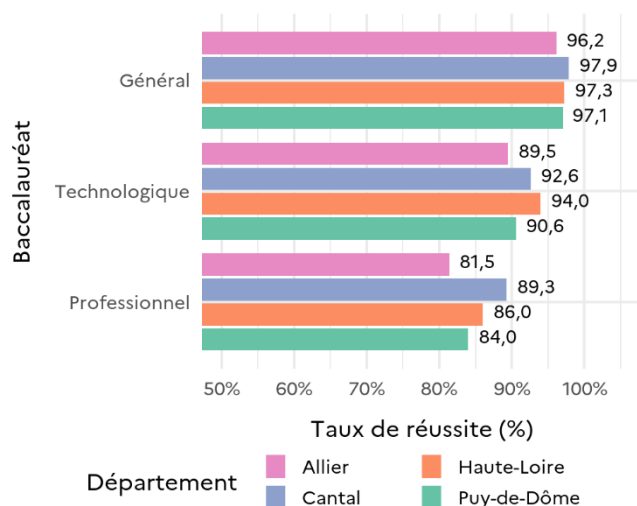
■ Baccalauréat professionnel :

28,8 % des candidats présents tous baccalauréats confondus.

Le taux de réussite, de 84,1 %, est de nouveau supérieur au résultat national (+0,8 point).

Le taux de réussite académique est en hausse de 1,3 point après une baisse en 2024 (-0,7 point) ; il augmente un peu plus dans le domaine des services (+1,5 point) que dans celui de la production (+1,2 point).

Résultats par département (hors enseignement à distance)



Lecture : Le taux de réussite au baccalauréat général s'élève à 96,2 % pour le département de l'Allier.

Source : MENESR - CYCLADES

A l'issue du second groupe, le département du Cantal affiche le plus haut taux de réussite tous baccalauréats confondus avec 94,3 % de candidats diplômés. La Haute-Loire suit de très près avec 94,0 % de réussite. Les deux autres départements sont nettement en retrait : 92,2 % dans le Puy-de-Dôme et 89,8 % dans l'Allier.

Les bacheliers les plus nombreux sont issus du Puy-de-Dôme : la moitié des bacheliers de l'académie (50,8 %) y ont obtenu leur baccalauréat.

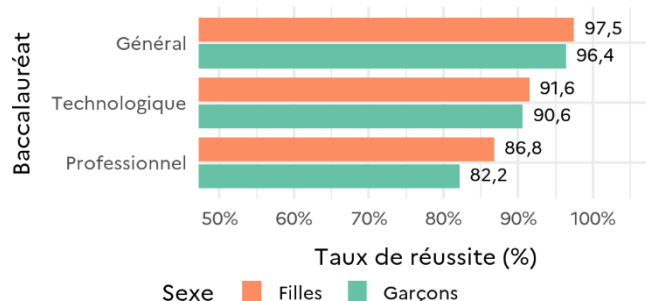
Au baccalauréat général, les taux de réussite se situent entre 96,2 % pour l'Allier et 97,9 % pour le Cantal, en passant par le Puy-de-Dôme (97,1 %) et par la Haute-Loire (97,3 %).

Au baccalauréat technologique, le meilleur taux de réussite est obtenu par la Haute-Loire : 94,0 %. Ce résultat est supérieur de 1,4 point à celui du Cantal (92,6%); avec 90,6%, le Puy-de-Dôme affiche 2,0 points de moins (que le Cantal), suivi d'un peu plus près par l'Allier (89,5 %, soit -1,1 point).

Avec 89,3 %, le Cantal obtient, de loin, le taux de réussite le plus élevé dans la voie professionnelle : la Haute-Loire est 3,3 points en-dessous (86,0 %). Le Puy-de-Dôme obtient 84,0 % (-2,0 points) et l'Allier ferme la marche avec encore 2,5 points de moins.

Ainsi, à l'issue des épreuves de rattrapage, les quatre départements de l'académie sont assez homogènes en termes de réussite au baccalauréat général. Les résultats sont par contre bien plus hétérogènes en ce qui concerne les baccalauréats technologique et, surtout, professionnel.

Résultats filles/garçons



Lecture : Les filles obtiennent un taux de réussite de 97,5 % au baccalauréat général, contre 96,4 % pour les garçons.

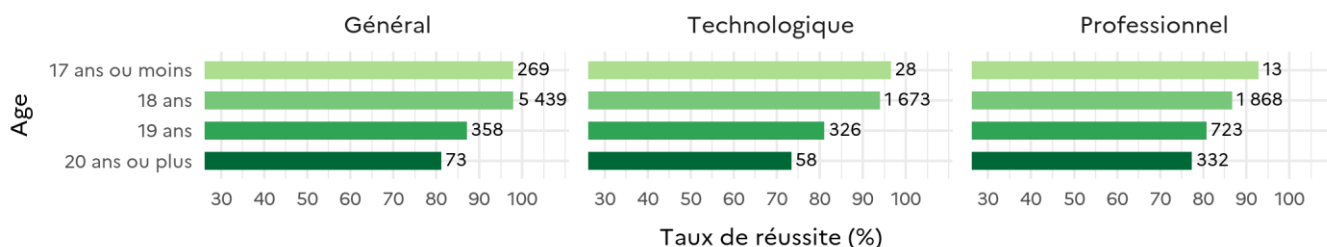
Source : MENESR - CYCLADES

La proportion de bachelières parmi les candidats admis (51,5 %) est inférieure à celle observée à la

session 2024 (53,1%). L'académie compte 326 bachelières en plus par rapport aux bacheliers. Cet écart s'explique par un nombre de candidates plus important que le nombre de candidats (+128) et par un taux de réussite supérieur pour les filles tous baccalauréats confondus : 93,8 % contre 90,4 % pour les garçons, soit un écart de 3,4 points.

L'écart filles/garçons est le plus marqué pour le baccalauréat professionnel (+4,6 points). L'écart est bien moins important en voie technologique contrairement aux sessions précédentes (+2,3 points pour les filles en 2024, +3,5 points en 2023). Au baccalauréat général, l'écart en faveur des filles est de 1,1 point.

Résultats par âge



Lecture : 5 439 lauréats du baccalauréat général sont âgés de 18 ans, et leur taux de réussite atteint 97,9 %.

Source : MENESR - CYCLADES

Quel que soit le baccalauréat considéré, l'essentiel des diplômés ont 18 ou 19 ans. Ils constituent 94,4 % des admis dans la voie générale, 95,8 % des admis dans la voie technologique et 88,2 % dans la voie professionnelle. Dans cette dernière, près de 1 candidat sur 8 est âgé de 20 ans ou plus (1 sur 50 dans les voies générale et technologique).

Le retard scolaire tend à diminuer le taux de réussite : au baccalauréat général, 97,9 % des '18 ans' sont admis contre 81,1 % des '20 ans ou plus'. Aux mêmes âges, les taux respectifs sont de 94,0 % et 73,4 % dans la voie technologique et de 86,7 % et 77,4 % dans la voie professionnelle (ici toutefois le taux est de 87,1 % chez les 23 ans et plus).

Résultats selon la profession et catégorie socio-professionnelle (PCS) du 1^{er} responsable légal

PCS du 1 ^{er} responsable légal	Général		Technologique		Professionnel	
	Admis	Taux de réussite (%)	Admis	Taux de réussite (%)	Admis	Taux de réussite (%)
Agriculteurs exploitants	95	96,9	26	96,3	44	93,6
Artisans, commerçants et chefs d'entreprise	459	97,9	177	90,8	230	85,8
Cadres et professions intellectuelles supérieures	1 813	98,9	335	96,3	258	89,6
Professions intermédiaires	1 375	97,9	435	92,2	449	88,7
Employés	1 387	96,3	627	91,5	815	86,1
Ouvriers	374	94,4	231	91,3	406	82,7
Retraités	66	94,3	20	83,3	30	69,8
Autres personnes sans activité professionnelle	421	92,3	187	84,6	408	76,0
Non renseigné	149	92,0	47	73,4	296	80,9

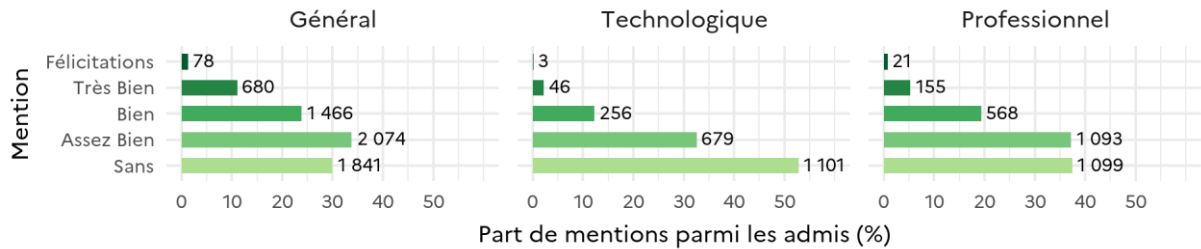
Lecture : Les candidats dont le 1^{er} représentant légal est agriculteur exploitant obtiennent un taux de réussite de 96,9 % au baccalauréat général.
Source : MENESR - CYCLADES

Les candidats dont le 1^{er} responsable légal est 'cadre [ou de] profession intellectuelle supérieure' (CPIS) obtiennent le meilleur taux de réussite au baccalauréat général (98,9 %), suivis par ceux des 'artisans, commerçants et chefs d'entreprise' ainsi que des professions intermédiaires (97,9 %). L'écart de réussite est de 6,6 points entre enfants de CPIS et ceux des 'autres personnes sans activité professionnelle'.

Ce sont à la fois les enfants de CPIS et d'agriculteurs exploitants qui obtiennent le meilleur taux de réussite au baccalauréat technologique (96,3 %).

Dans la voie professionnelle, les enfants d'agriculteurs exploitants ont 93,6 % de réussite. Les enfants des CPIS obtiennent 89,6 % et ceux des professions intermédiaires 0,9 point de moins. Les enfants de CPIS sont les plus nombreux des bacheliers généraux (29,5 %), devant ceux des employés (22,6 %) ou de professions intermédiaires (22,4 %). Dans la voie technologique, les enfants d'employés sont les plus nombreux (30,1 %), suivis par ceux des professions intermédiaires (20,9 %). Dans la voie professionnelle, les plus nombreux sont également les enfants d'employés (27,8 %), loin devant ceux des professions intermédiaires (15,3 %).

Les mentions

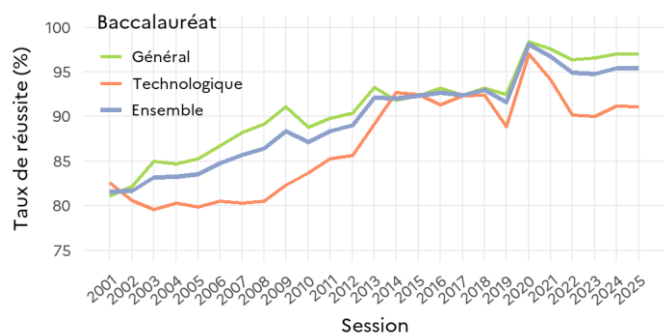


Lecture : 2 074 lauréats du baccalauréat général, soit 33,8 % des bacheliers généraux, ont obtenu la mention assez bien.
Source : MENESR - CYCLADES

Tous baccalauréats confondus, la part de mentions parmi les admis est en légère hausse par rapport à la session 2024 (de 63,2 % à 63,8 %) : 70,0 % des admis au baccalauréat général (-0,7 point), 47,2 % au baccalauréat technologique (+2,4 points) et 62,6 % dans la voie professionnelle (+1,7 point).

La proportion de bacheliers avec une mention 'bien', 'très bien' ou les félicitations du jury, est nettement plus élevée dans la voie générale (36,3 %) que dans les voies technologique (14,6 %) et professionnelle (25,3 %).

Evolution des taux de réussite aux baccalauréats général et technologique



Lecture : Le taux de réussite au baccalauréat général 2012 était de 81,1 %.

Source : MENESR - OCEAN/CYCLADES

Depuis 2012, le taux de réussite aux baccalauréats général et technologique a augmenté de 6,4 points. Toutefois, entre 2013 et 2019, ce taux était relativement stable (autour de 92 %), avec des fluctuations annuelles généralement inférieures à 1,0 point. L'amplitude de ces fluctuations était un peu plus grande pour la voie technologique.

Lors de la session 2020, le taux de réussite des voies générale et technologique a fortement augmenté (+6,5 points). Il recule de 1,4 point à la session 2021 et de 1,8 point en 2022. Le taux de réussite ne bouge pas en 2023, reprend 0,6 point en 2024 et reste stable cette année à 95,4 %.

Nouveau baccalauréat (depuis la session 2021)

Le nouveau baccalauréat comporte un contrôle continu qui compte pour 40 % de la note finale, ainsi que des épreuves terminales (60 % de la note finale). En voie générale, ces dernières sont constituées de 2 épreuves communes et de 2 disciplines de spécialité, les séries Economique et Social, Littéraire et Scientifique disparaissant. En voie technologique, l'organisation en séries est maintenue et ces dernières bénéficient toutes d'enseignements communs, complétés par des enseignements spécifiques et des enseignements facultatifs.

Pour plus d'informations : [Dossier de présentation du baccalauréat 2024](#) et [Réussir au lycée](#)

Sources et champ

Les données proviennent de l'exploitation des bases de gestion de l'examen du baccalauréat (application CYCLADES). Les modalités d'extraction de données peuvent éventuellement induire un différentiel de quelques candidats entre les statistiques nationales et académiques.

Le champ comprend tous les candidats de l'académie de Clermont-Ferrand, quel que soit leur statut (scolaire, individuel, enseignement à distance, apprenti ou formation continue). Par contre, les candidats de l'académie de Clermont-Ferrand qui passent l'examen dans une autre académie ne sont pas pris en compte.

Les données sont provisoires car elles n'intègrent pas la session de remplacement (septembre) et ne concernent que les résultats du premier groupe.

Définitions

Premier groupe d'épreuves : Pour les trois baccalauréats, les épreuves sont organisées en deux groupes. A l'issue des épreuves du premier groupe, si le candidat a obtenu une moyenne de 10/20 ou plus, il est déclaré admis. S'il a obtenu une moyenne comprise entre 8/20 et 10/20, il est autorisé à se présenter aux épreuves orales du second groupe. En plus d'une moyenne entre 8/20 et 10/20, le candidat au baccalauréat professionnel doit avoir eu au moins 10/20 à l'épreuve d'évaluation de la pratique professionnelle pour être admis à se présenter au second groupe.

Elève présent : Un élève est considéré présent s'il a participé à au moins une épreuve (autre que les épreuves anticipées de français et le sport, pour les séries générales et technologiques). Depuis le nouveau baccalauréat, la notion de candidat « présent » est aussi tributaire du contrôle continu.

Elève ajourné à un an à l'issue du premier groupe : Candidat qui n'est pas admis au premier groupe et qui n'est pas autorisé à passer au second groupe d'épreuves (moyenne inférieure à 08/20).

Taux de réussite : Rapport du nombre d'admis au nombre de candidats présentés.

Abréviations

ST2S : Sciences et Technologies de la Santé et du Social

STD2A : Sciences et Technologies du Design et des Arts Appliqués

STHR : Sciences et Technologies de l'Hôtellerie et de la Restauration

STI2D : Sciences et Technologies de l'Industrie et du Développement Durable

STL : Sciences et Technologies de Laboratoire

STMG : Sciences et Technologies du Management et de la Gestion

Auteur

Stéphane Frugier

Service prospective et statistique (SPS)

Service interacadémique de la statistique, de l'évaluation, de la prospective et de la performance (SIASEPP)

Siasepp-sps@ac-clermont.fr

Plus d'information

<https://www.ac-clermont.fr/publications-et-statistiques-121886>

ISSN 2402-659X