



## BRÈVES STATISTIQUES

### Baccalauréat session de juin 2025 - A l'issue du 1<sup>er</sup> groupe -

Résultats provisoires de l'académie de Clermont-Ferrand



A la session de juin 2025 du baccalauréat, 12 112 candidats se sont présentés au premier groupe d'épreuves (-423 candidats par rapport à 2024) dans l'académie de Clermont-Ferrand.

Tous baccalauréats confondus, le taux de réussite est de 86,9 %, en très légère hausse par rapport à 2024 (+0,2 point). La voie générale du baccalauréat est en légère baisse (92,1 % soit -0,5 point), la voie technologique est en hausse (81,8 % soit +1,0 point) et la voie professionnelle en hausse également (80,8 % soit +1,3 point).

#### Résultats par série

| Séries                                | France métropolitaine + DROM |             | Académie de Clermont-Ferrand |               |               |                      |
|---------------------------------------|------------------------------|-------------|------------------------------|---------------|---------------|----------------------|
|                                       | Taux de réussite (%)         |             | Taux de réussite (%)         |               | 2025          |                      |
|                                       | juin 2024                    | juin 2025   | juin 2024                    | Présents      | Admis         | Taux de réussite (%) |
| <b>Baccalauréat Général</b>           | <b>91,1</b>                  | <b>91,1</b> | <b>92,6</b>                  | <b>6 329</b>  | <b>5 831</b>  | <b>92,1</b>          |
| ST2S                                  | 81,8                         | 83,4        | 85,7                         | 382           | 333           | 87,2                 |
| STD2A                                 | 95,6                         | 96,1        | 98,0                         | 93            | 90            | 96,8                 |
| STHR                                  | 89,5                         | 93,6        | 91,4                         | 50            | 49            | 98,0                 |
| STI2D                                 | 77,0                         | 77,5        | 84,1                         | 461           | 400           | 86,8                 |
| STL                                   | 83,8                         | 84,6        | 92,1                         | 150           | 137           | 91,3                 |
| STMG                                  | 76,6                         | 77,1        | 74,9                         | 1 152         | 863           | 74,9                 |
| <b>Baccalauréat Technologique</b>     | <b>78,5</b>                  | <b>79,3</b> | <b>80,8</b>                  | <b>2 288</b>  | <b>1 872</b>  | <b>81,8</b>          |
| <b>Total Général et Technologique</b> | <b>87,6</b>                  | <b>87,9</b> | <b>89,3</b>                  | <b>8 617</b>  | <b>7 703</b>  | <b>89,4</b>          |
| Production                            | 78,6                         | 77,9        | 77,5                         | 1 591         | 1 242         | 78,1                 |
| Services                              | 79,6                         | 81,1        | 81,1                         | 1 904         | 1 581         | 83,0                 |
| <b>Baccalauréat Professionnel</b>     | <b>79,2</b>                  | <b>79,7</b> | <b>79,5</b>                  | <b>3 495</b>  | <b>2 823</b>  | <b>80,8</b>          |
| <b>Total tous baccalauréats</b>       | <b>85,5</b>                  | <b>85,8</b> | <b>86,7</b>                  | <b>12 112</b> | <b>10 526</b> | <b>86,9</b>          |

**Lecture :** A la session de juin 2025, 382 candidats se sont présentés dans la série ST2S, 333 ont été reçus au 1<sup>er</sup> groupe d'épreuves, soit un taux de réussite de 87,2 %. Le taux national de cette série à la session de juin 2025 est de 83,4 %.

**Source :** MENESR - CYCLADES

#### ■ Baccalauréat général :

Ces candidats représentent 52,3 % des présents tous baccalauréats confondus.

Le taux de réussite est en légère baisse avec -0,5 point (92,1 %) par rapport à juin 2024, et retrouve le taux de juin 2023. L'académie présente un taux supérieur au niveau national (+1,0 point).

#### ■ Baccalauréat technologique :

18,9 % des candidats présents tous baccalauréats confondus.

Le taux de réussite est en hausse (81,8 %, soit +1,0 point) par rapport à juin 2024. Ce taux de réussite reste nettement supérieur au résultat national (+2,5 points).

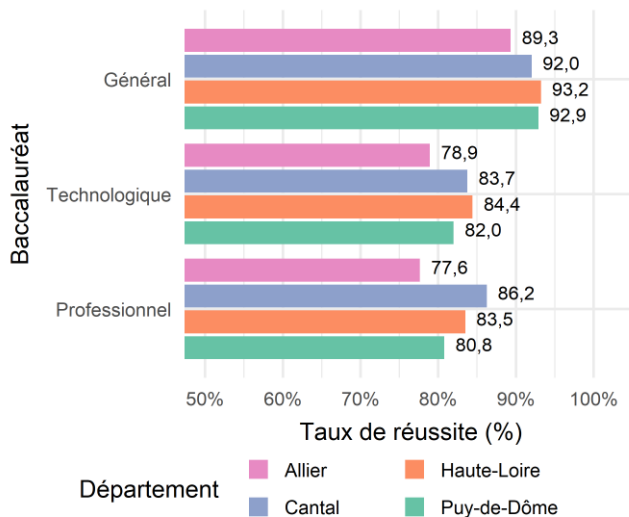
Deux séries présentent un léger recul : -1,2 point à 96,8 % en STD2A et -0,8 point à 91,3 % en STL. Par contre, les séries STHR et STI2D sont en forte hausse avec, respectivement, +6,6 points à 98,0 % et +2,7 points à 86,8 %.

#### ■ Baccalauréat professionnel :

28,9 % des candidats présents tous baccalauréats confondus.

Le taux de réussite augmente nettement dans le domaine des services (+1,9 point soit 83,0 % d'admis), plus faiblement dans celui de la production (+0,6 point soit 78,1 % d'admis). Ces évolutions constituent une hausse du taux de réussite pour le baccalauréat professionnel de 1,3 point, à 80,8 %. Ce taux reste supérieur au résultat national (+1,1 point).

## Résultats par département (hors enseignement à distance)



**Lecture :** Au 1<sup>er</sup> groupe de la session de juin 2025, le taux de réussite au baccalauréat général s'élève à 89,3 % pour le département de l'Allier.  
**Source :** MENESR - CYCLADES

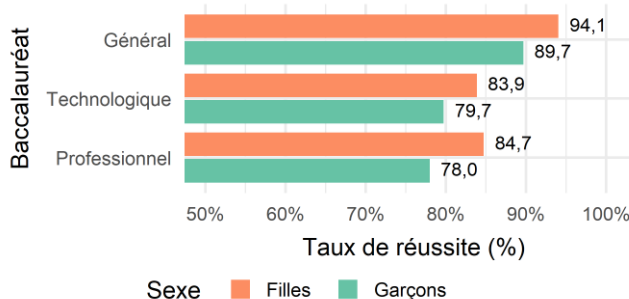
A la session de juin 2025, le département de la Haute-Loire affiche le taux de réussite au baccalauréat général le plus élevé avec 93,2 %. Le département du Puy-de-Dôme est très proche avec 92,9 %, le Cantal suit avec 92,0 % et l'Allier, plus en retrait, obtient 89,3 %.

Les écarts départementaux sont un peu plus prononcés dans la voie technologique. La Haute-Loire atteint 84,4 % de réussite et garde sa première place mais avec seulement 0,7 point de plus que le Cantal (83,7 %). Rappelons que la Haute-Loire – qui réunit 17,3 % de l'ensemble des bacheliers de l'académie – a, de loin, la plus grande part de bacheliers issus du secteur privé (40,7 %, contre 21,9 % dans le reste de l'académie). Le taux de réussite du Puy-de-Dôme est de 82,0 % et celui de l'Allier de 78,9 %.

Dans la voie professionnelle, le taux de réussite le plus élevé est obtenu, comme les années précédentes, par le Cantal, avec 86,2 %. La Haute-Loire obtient 83,5 %, soit 2,7 points de moins. Le Puy-de-Dôme, département où les bacheliers sont les plus nombreux (51,1 % de l'académie), est également en 3<sup>e</sup> position dans la voie professionnelle, devant l'Allier (respectivement 80,8 % et 77,6%).

**Globalement, les départements de l'académie sont plutôt homogènes en termes de réussite au baccalauréat général. Ils sont plus hétérogènes dans les voies technologique et professionnelle.**

## Résultats filles/garçons



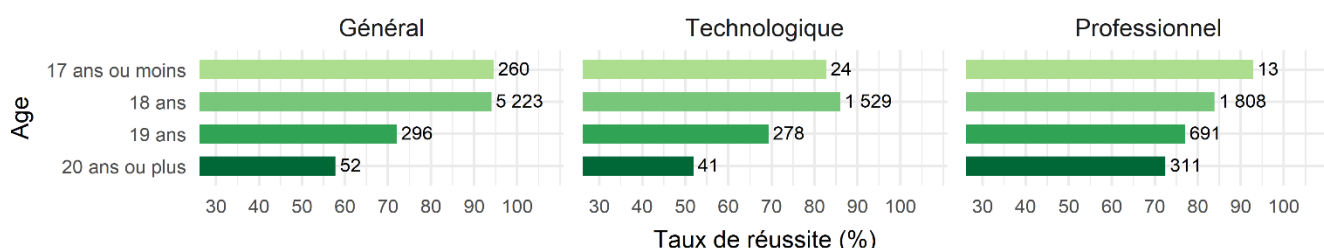
**Lecture :** Au 1<sup>er</sup> groupe de la session de juin 2025, la réussite des filles est de 94,1 % au baccalauréat général, contre 89,7 % pour les garçons.  
**Source :** MENESR - CYCLADES

La proportion de bachelières parmi les bacheliers de l'académie est un peu plus faible par rapport à la session 2024 (-1,2 point, soit 52,3 %).

L'académie compte 486 bachelières en plus par rapport aux bacheliers. Cet écart s'explique par un nombre de candidates un peu plus important que le nombre de candidats (+128) et par un taux de réussite nettement supérieur, tous baccalauréats confondus, pour les filles (90,0 % contre 83,8 % pour les garçons). L'écart filles-garçons (+6,2 points pour les filles) est en hausse par rapport à 2024 (+1,0 point).

**L'écart filles-garçons est important quelle que soit la voie. Il est moins marqué dans les voies générale (+4,4 points pour les filles) et technologique (+4,2 points pour les filles) que dans la voie professionnelle (+6,7 points pour les filles).**

## Résultats par âge



**Lecture :** 5 223 lauréats du baccalauréat général sont âgés de 18 ans, et leur taux de réussite atteint 94,1 %.  
**Source :** MENESR - CYCLADES

Quel que soit le baccalauréat considéré, l'essentiel des admis sont âgés de 18 ou 19 ans. Ils représentent 94,6 % des admis pour le baccalauréat général, 96,5 % pour le baccalauréat technologique et 88,5 % pour le baccalauréat professionnel. Pour ce dernier, 1 candidat sur 9 est âgé de 20 ans ou plus.

**De manière générale, le retard scolaire tend à abaisser le taux de réussite : 94,1 % des '18 ans' obtiennent le diplôme général contre 57,8 % pour les candidats âgés de 20 ans ou plus. Aux mêmes âges, les taux respectifs sont de 85,9 % et de 51,9 % dans la voie technologique et de 83,9 % et de 72,5 % dans la voie professionnelle.**

## Résultats selon la profession et catégorie socio-professionnelle (PCS) du 1<sup>er</sup> responsable légal

| PCS du 1 <sup>er</sup> représentant légal         | Général |                      | Technologique |                      | Professionnel |                      |
|---------------------------------------------------|---------|----------------------|---------------|----------------------|---------------|----------------------|
|                                                   | Admis   | Taux de réussite (%) | Admis         | Taux de réussite (%) | Admis         | Taux de réussite (%) |
| Agriculteurs exploitants                          | 91      | 92,9                 | 26            | 96,3                 | 44            | 93,6                 |
| Artisans, commerçants et chefs d'entreprise       | 431     | 92,1                 | 162           | 83,1                 | 225           | 84,0                 |
| Cadres et professions intellectuelles supérieures | 1 760   | 96,0                 | 311           | 89,6                 | 246           | 85,4                 |
| Professions intermédiaires                        | 1 310   | 93,2                 | 396           | 83,9                 | 443           | 87,5                 |
| Employés                                          | 1 319   | 91,6                 | 560           | 81,8                 | 784           | 82,8                 |
| Ouvriers                                          | 337     | 84,9                 | 208           | 82,2                 | 383           | 77,8                 |
| Retraités                                         | 62      | 88,6                 | 18            | 75,0                 | 26            | 60,5                 |
| Autres personnes sans activité professionnelle    | 380     | 83,3                 | 152           | 68,8                 | 387           | 71,9                 |
| Non renseigné                                     | 141     | 87,0                 | 39            | 60,9                 | 285           | 77,9                 |

*Lecture :* Les candidats dont le 1<sup>er</sup> représentant légal est agriculteur exploitant obtiennent un taux de réussite de 92,9 % au baccalauréat général.

*Source :* MENESR - CYCLADES

**Les candidats dont le 1<sup>er</sup> représentant légal est 'Cadre ou [de] profession intellectuelle supérieure' obtiennent le meilleur taux de réussite au baccalauréat général (CPIS, 96,0 %), 3 points devant les enfants de 'professions intermédiaires' (93,2 %) et d'agriculteurs exploitants' (92,9 %).**

Les enfants de CPIS sont, de loin, les plus nombreux parmi les bacheliers généraux (30,2 %). L'écart de réussite est de 12,7 points entre ces derniers et ceux des 'autres personnes sans activité professionnelle'.

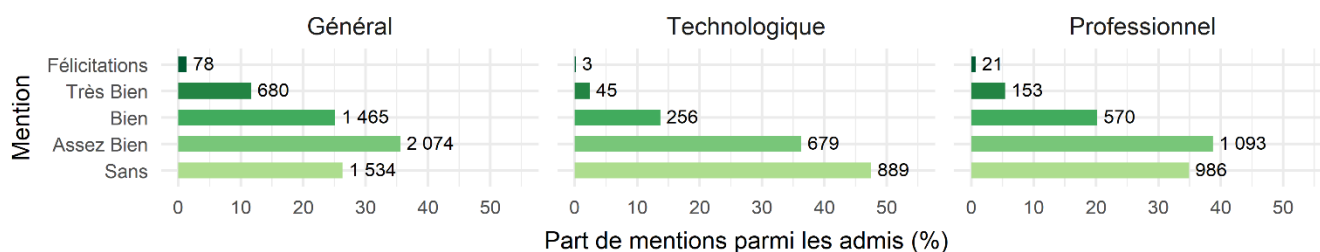
**Les enfants d'agriculteurs exploitants, très peu nombreux, obtiennent le meilleur taux de réussite au baccalauréat technologique (96,3 %), devançant**

de 6,7 points les enfants de CPIS (89,6 %), eux-mêmes devant les enfants de professions intermédiaires de 5,7 points (83,9 %).

**Le meilleur taux de réussite en voie professionnelle est également obtenu par les enfants d'agriculteurs exploitants (93,6 %), devant ceux des professions intermédiaires (87,5 %) et des CPIS (85,4 %).**

Les enfants d'employés sont les plus nombreux dans les voies technologique et professionnelle : respectivement, 29,9 % contre 21,2 % pour les professions intermédiaires et 16,6 % pour les CPIS, et 27,8 % contre 15,7 % pour les professions intermédiaires et 13,6 % pour les ouvriers.

## Les mentions



*Lecture :* 2 074 lauréats du baccalauréat général, soit 35,6 % des bacheliers généraux, ont obtenu la mention assez bien.

*Source :* MENESR - CYCLADES

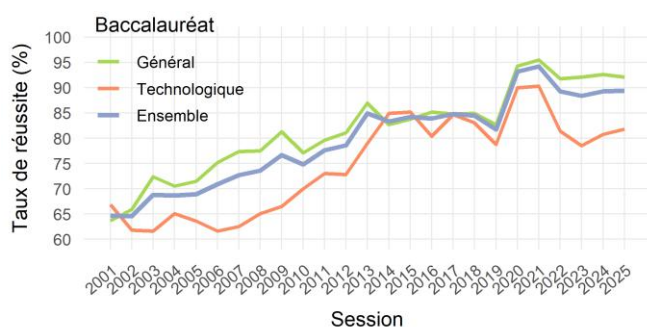
La mention « très bien avec les félicitations du jury » existe depuis 2021 pour les voies générale et technologique, depuis 2024 en voie professionnelle.

**Tous baccalauréats confondus, la part de mentions parmi les admis est en hausse par rapport à la session 2023 (67,6 % soit +0,6 point).** Cette part est en légère baisse dans la voie générale (-0,4 point à 73,7 %), en hausse dans la voie technologique

(+2,0 points à 52,5 %) et en légère en voie professionnelle (+0,6 point à 64,2 %).

Tous baccalauréats confondus, la part de bacheliers avec une mention « bien », « très bien » ou encore « félicitations » est de 31,1 % des admis. Cette part est plus élevée dans la voie générale (38,1 %) que dans les voies technologique (16,3 %) et professionnelle (26,3 %).

## Evolution des taux de réussite aux baccalauréats général et technologique



**Lecture :** Le taux de réussite au baccalauréat général 2012 était de 81,1 %.

**Source :** MENESR - OCEAN/CYCLADES

Le taux de réussite aux baccalauréats général et technologique a augmenté de 14,6 points depuis la

session 2010. Toutefois, entre 2013 et 2019, ce taux était relativement stable (autour de 84 %), avec des fluctuations annuelles en général inférieures à 1,0 point, d'amplitude un peu plus forte pour la voie technologique.

Lors de la session 2020, le taux de réussite aux baccalauréats général et technologique a fortement augmenté (+ 11,5 points) ; il prend encore 1,0 point en 2021. Le taux diminue nettement en 2022 (-4,9 points), continue de baisser, légèrement, en 2023 (-0,9 point) pour retrouver en 2024 le taux de 2022, 89,3 % (+0,9 point). Avec 89,4 %, le taux est relativement stable cette année.

### Nouveau baccalauréat (depuis la session 2021)

Le nouveau baccalauréat comporte un contrôle continu qui compte pour 40 % de la note finale, ainsi que des épreuves terminales (60 % de la note finale). En voie générale, ces dernières sont constituées de 2 épreuves communes et de 2 disciplines de spécialité, les séries Economique et Social, Littéraire et Scientifique disparaissant. En voie technologique, l'organisation en séries est maintenue et ces dernières bénéficient toutes d'enseignements communs, complétés par des enseignements spécifiques et des enseignements facultatifs.

Pour plus d'informations : [Dossier de présentation du baccalauréat session 2025](#) et [Réussir au lycée](#)

### Sources et champ

Les données proviennent de l'exploitation des bases de gestion de l'examen du baccalauréat (application CYCLADES). Les modalités d'extraction de données peuvent éventuellement induire un différentiel de quelques candidats entre les statistiques nationales et académiques.

Le champ comprend tous les candidats de l'académie de Clermont-Ferrand, quel que soit leur statut (scolaire, individuel, enseignement à distance, apprenti ou formation continue). Par contre, les candidats de l'académie de Clermont-Ferrand qui passent l'examen dans une autre académie ne sont pas pris en compte.

Les données sont provisoires car elles n'intègrent pas la session de remplacement (septembre) et ne concernent que les résultats du premier groupe.

### Définitions

**Premier groupe d'épreuves :** Pour les trois baccalauréats, les épreuves sont organisées en deux groupes. A l'issue des épreuves du premier groupe, si le candidat a obtenu une moyenne de 10/20 ou plus, il est déclaré admis. S'il a obtenu une moyenne comprise entre 8/20 et 10/20, il est autorisé à se présenter aux épreuves orales du second groupe. En plus d'une moyenne entre 8/20 et 10/20, le candidat au baccalauréat professionnel doit avoir eu au moins 10/20 à l'épreuve d'évaluation de la pratique professionnelle pour être admis à se présenter au second groupe.

**Elève présent :** Un élève est considéré présent s'il a participé à au moins une épreuve (autre que les épreuves anticipées de français et le sport, pour les séries générales et technologiques). Depuis le nouveau baccalauréat, la notion de candidat « présent » est aussi tributaire du contrôle continu.

**Elève ajourné à un an à l'issue du premier groupe :** Candidat qui n'est pas admis au premier groupe et qui n'est pas autorisé à passer au second groupe d'épreuves (moyenne inférieure à 08/20).

**Taux de réussite :** Rapport du nombre d'admis au nombre de candidats présentés.

### Abréviations

**ST2S :** Sciences et Technologies de la Santé et du Social

**STD2A :** Sciences et Technologies du Design et des Arts Appliqués

**STHR :** Sciences et Technologies de l'Hôtellerie et de la Restauration

**STI2D :** Sciences et Technologies de l'Industrie et du Développement Durable

**STL :** Sciences et Technologies de Laboratoire

**STMG :** Sciences et Technologies du Management et de la Gestion

### Auteur

Stéphane Frugier

### Service prospective et statistique (SPS)

Service interacadémique de la statistique, de l'évaluation, de la prospective et de la performance (SIASEPP)

[Siasepp-sps@ac-clermont.fr](mailto:Siasepp-sps@ac-clermont.fr)

### Plus d'information

<https://www.ac-clermont.fr/publications-et-statistiques-121886>