



BRÈVES STATISTIQUES

Baccalauréat session de juin 2024 - A l'issue du 1^{er} groupe -

Résultats provisoires de l'académie de Clermont-Ferrand



A la session de juin 2024 du baccalauréat, 12 535 candidats se sont présentés au premier groupe d'épreuves (+252 candidats par rapport à 2023) dans l'académie de Clermont-Ferrand.

Tous baccalauréats confondus, le taux de réussite est de 86,6 %, en légère hausse par rapport à 2023 (+0,5 point). La voie générale du baccalauréat est en légère hausse (92,1 % soit +0,4 point), la voie technologique est en nette hausse (80,8 % soit +2,3 points) et la voie professionnelle est en légère baisse (79,3 % soit -0,4 point).

Résultats par série

| Séries | France métropolitaine + DROM | | Académie de Clermont-Ferrand | | | |
|---------------------------------------|------------------------------|-------------|------------------------------|---------------|---------------|----------------------|
| | Taux de réussite (%) | | Taux de réussite (%) | 2024 | | |
| | juin 2023 | juin 2024 | | Présents | Admis | Taux de réussite (%) |
| Baccalauréat Général | 90,8 | 91,1 | 92,1 | 6 625 | 6 130 | 92,5 |
| ST2S | 81,5 | 81,8 | 81,7 | 470 | 403 | 85,7 |
| STD2A | 94,8 | 95,6 | 99,0 | 99 | 97 | 98,0 |
| STHR | 91,6 | 89,5 | 85,7 | 58 | 53 | 91,4 |
| STI2D | 83,5 | 77,0 | 91,7 | 473 | 398 | 84,1 |
| STL | 83,5 | 83,8 | 91,1 | 126 | 116 | 92,1 |
| STMG | 73,4 | 76,6 | 68,3 | 1 282 | 959 | 74,8 |
| Baccalauréat Technologique | 78,0 | 78,5 | 78,5 | 2 508 | 2 026 | 80,8 |
| Total Général et Technologique | 87,3 | 87,6 | 88,4 | 9 133 | 8 156 | 89,3 |
| Production | 77,0 | 78,6 | 77,7 | 1 512 | 1 170 | 77,4 |
| Services | 78,7 | 79,6 | 81,5 | 1 890 | 1 529 | 80,9 |
| Baccalauréat Professionnel | 78,0 | 79,2 | 79,7 | 3 402 | 2 699 | 79,3 |
| Total tous baccalauréats | 84,9 | 85,5 | 86,1 | 12 535 | 10 855 | 86,6 |

Lecture : A la session de juin 2024, 470 candidats se sont présentés dans la série ST2S, 403 ont été reçus au 1^{er} groupe d'épreuves, soit un taux de réussite de 85,7 %. Le taux national de cette série à la session de juin 2024 est de 81,8 %.

Source : MENESR - CYCLADES

■ Baccalauréat général :

Ces candidats représentent 52,9 % des présents tous baccalauréats confondus. Le taux de réussite est en légère hausse avec +0,4 point (92,5 %) par rapport à juin 2023. L'académie présente un taux supérieur au niveau national (+1,4 point).

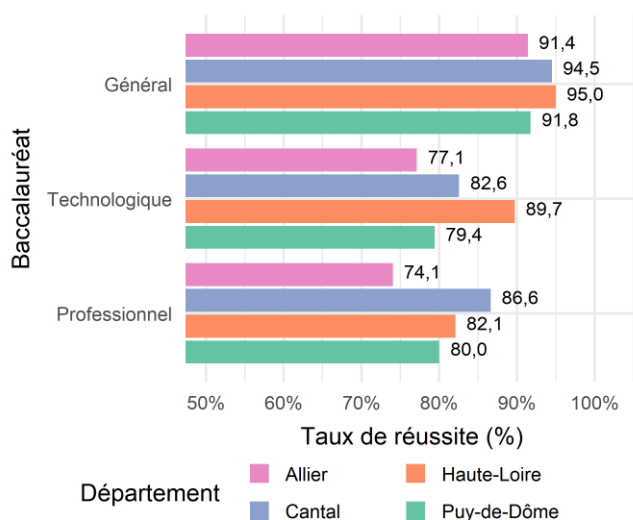
■ Baccalauréat technologique :

20,0 % des présents tous baccalauréats confondus. Le taux de réussite est en nette hausse (80,8 %, soit +2,3 points). Inférieur à ceux d'avant 2022, ce taux de réussite reste supérieur au résultat national (+2,3 points). La série STI2D recule fortement (-7,5 points à 84,1%) tandis que la série STMG reprend 6,5 points à 74,8 % (-8,9 % entre 2022 et 2023). La série ST2S est également en nette hausse (+4,0 points à 85,7 %)

■ Baccalauréat professionnel :

27,1% des présents tous baccalauréats confondus. Le taux de réussite diminue un peu plus dans le domaine des services (-0,6 point soit 80,9 % d'admis), que dans celui de la production (-0,3 point soit 77,4 % d'admis). Ces évolutions constituent une baisse du taux de réussite pour le baccalauréat professionnel de 0,4 point, à 79,3 %. Ce taux reste, à peine, supérieur au résultat national (+0,1 point).

Résultats par département (hors enseignement à distance)



Lecture : Au 1^{er} groupe de la session de juin 2024, le taux de réussite au baccalauréat général s'élève à 91,4 % pour le département de l'Allier.

Source : MENESR - CYCLADES

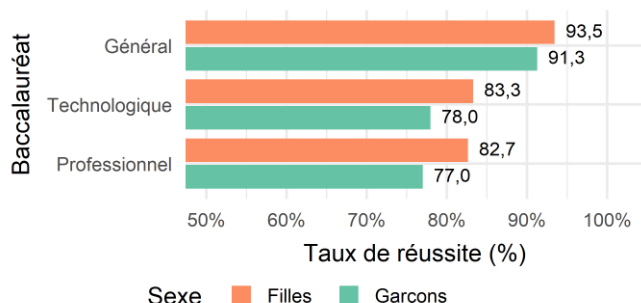
A la session de juin 2024, le département de la Haute-Loire affiche le taux de réussite au baccalauréat général le plus élevé avec 95,0 %, le département du Cantal suit de près avec 94,5 %. Le Puy-de-Dôme et l'Allier, aux résultats proches, sont en retrait (respectivement 91,8 % et 91,4 %).

Les écarts départementaux sont plus prononcés dans la voie technologique. La Haute-Loire atteint 89,7 % de réussite et garde sa première place avec 7,1 points de plus que le Cantal (82,6 %). Rappelons que la Haute-Loire, qui réunit 17,7 % de l'ensemble des bacheliers de l'académie, a la plus grande part de bacheliers issus du secteur privé (44,3 %, contre 21,4 % dans le reste de l'académie). Le taux de réussite du Puy-de-Dôme est de 79,4 % (-3,2 points) et celui de l'Allier de 77,1 % (-2,3 points).

Dans la voie professionnelle, le taux de réussite le plus élevé est obtenu, comme les trois années précédentes, par le Cantal, avec 86,6 %. La Haute-Loire obtient 82,1 %, soit 4,5 points de moins. Le Puy-de-Dôme, département où les bacheliers sont les plus nombreux (50,5 % de l'académie), est également en 3^e position dans la voie professionnelle, devant l'Allier, nettement cette année (respectivement 80,0 % et 74,1 %).

Globalement, les départements de l'académie sont plutôt homogènes en termes de réussite au baccalauréat général. Ils sont beaucoup plus hétérogènes dans les voies technologique et professionnelle.

Résultats filles/garçons



Lecture : Au 1^{er} groupe de la session de juin 2024, la réussite des filles est de 93,5 % au baccalauréat général, contre 91,3 % pour les garçons.

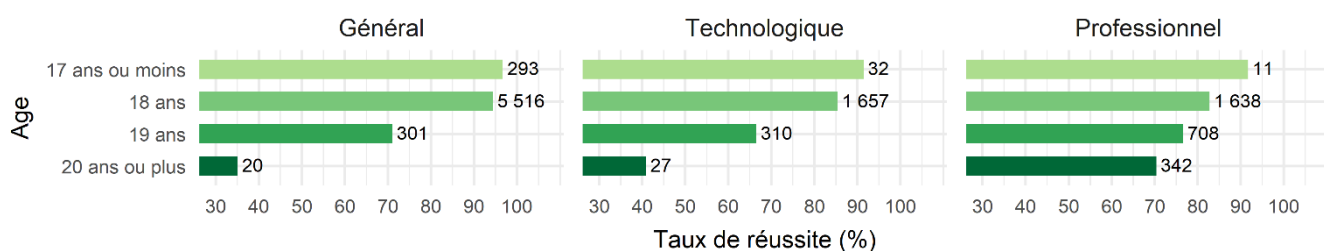
Source : MENESR - CYCLADES

La proportion de bachelières parmi les bacheliers de l'académie est à peu près stable par rapport à la session 2023 (+0,1 point, soit 53,5 %).

L'académie compte 751 bachelières en plus par rapport aux bacheliers. Cet écart s'explique par un nombre de candidates plus important que le nombre de candidats (+495) et par un taux de réussite nettement supérieur, tous baccalauréats confondus, pour les filles (89,1 % contre 83,9 % pour les garçons). L'écart filles/garçons (+5,2 points pour les filles) est en baisse par rapport à 2023 (-0,9 point).

L'écart filles/garçons est moins marqué dans la voie générale (+2,2 points pour les filles) que dans la voie technologique (+5,3 points pour les filles), l'écart de cette dernière étant un peu moins marqué que dans la voie professionnelle (+5,6 points pour les filles).

Résultats par âge



Lecture : 5 516 lauréats du baccalauréat général sont âgés de 18 ans, et leur taux de réussite atteint 94,4 %.

Source : MENESR - CYCLADES

Quel que soit le baccalauréat considéré, la plupart des admis sont âgés de 18 ou 19 ans. Ils représentent 94,9 % des admis pour le baccalauréat général, 97,1 % pour le baccalauréat technologique et 86,9 % pour le baccalauréat professionnel. Pour ce dernier, 1 candidat sur 8 est âgé de 20 ans ou plus.

De manière générale, le retard scolaire tend à abaisser le taux de réussite : 94,4 % des '18 ans' obtiennent le diplôme général contre 35,1 % pour les candidats âgés de 20 ans ou plus. Aux mêmes âges, les taux respectifs sont de 85,4 % et de 40,9 % dans la voie technologique et de 82,7 % et de 70,4 % dans la voie professionnelle.

Résultats selon la profession et catégorie socio-professionnelle (PCS) du 1^{er} responsable légal

| PCS du 1 ^{er} représentant légal | Général | | Technologique | | Professionnel | |
|---|---------|----------------------|---------------|----------------------|---------------|----------------------|
| | Admis | Taux de réussite (%) | Admis | Taux de réussite (%) | Admis | Taux de réussite (%) |
| Agriculteurs exploitants | 115 | 95,8 | 45 | 84,9 | 43 | 97,7 |
| Artisans, commerçants et chefs d'entreprise | 488 | 92,2 | 177 | 78,3 | 213 | 79,2 |
| Cadres et professions intellectuelles supérieures | 1 900 | 95,2 | 332 | 83,4 | 237 | 85,9 |
| Professions intermédiaires | 1 321 | 95,5 | 439 | 86,1 | 409 | 84,9 |
| Employés | 1 264 | 90,9 | 538 | 81,3 | 645 | 79,3 |
| Ouvriers | 577 | 89,0 | 286 | 79,0 | 478 | 79,8 |
| Retraités | 59 | 88,1 | 22 | 81,5 | 34 | 82,9 |
| Autres personnes sans activité professionnelle | 324 | 83,7 | 148 | 69,8 | 373 | 70,6 |
| Non renseigné | 82 | 78,1 | 39 | 67,2 | 267 | 76,3 |

Lecture : Les candidats dont le 1^{er} représentant légal est agriculteur exploitant obtiennent un taux de réussite de 95,8 % au baccalauréat général.

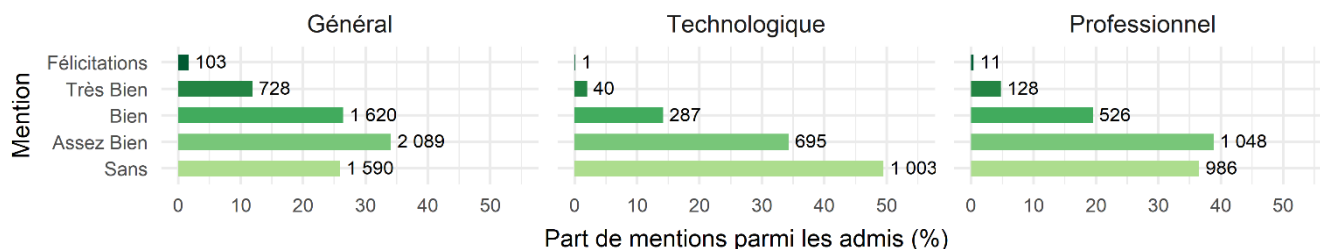
Source : MENESR - CYCLADES

Les candidats dont le 1^{er} représentant légal est agriculteur exploitant obtiennent le meilleur taux de réussite au baccalauréat général (95,8 %). Les enfants des 'professions intermédiaires' (95,5 %) et de 'cadres ou de professions intellectuelles supérieures' (CPIS, 95,2 %), suivent de très près. Les enfants de CPIS sont, de loin, les plus nombreux parmi les bacheliers généraux (31,0 %). L'écart de réussite est de 11,8 points entre ces derniers et ceux des 'autres personnes sans activité professionnelle'. **Les enfants des professions intermédiaires obtiennent le meilleur taux de réussite au baccalauréat technologique (86,1 %),** 1,2 point

devant les (rares) enfants d'agriculteurs exploitants (84,9 %). Viennent ensuite les enfants de CPIS, 1,5 point derrière (83,4 %).

Dans la voie professionnelle, le meilleur taux de réussite est obtenu par les enfants d'agriculteurs exploitants (97,7 %), loin devant ceux des CPIS (85,9 %) et des professions intermédiaires (84,9 %). Les enfants d'employés sont largement les plus nombreux dans la voie professionnelle (23,9 %), devant ceux d'ouvriers (17,7 %). Dans la voie technologique, ce sont également les enfants d'employés les plus nombreux (26,6 %), cette fois devant ceux des professions intermédiaires (21,7 %).

Les mentions



Lecture : 2 089 lauréats du baccalauréat général, soit 34,1 % des bacheliers généraux, ont obtenu la mention assez bien.

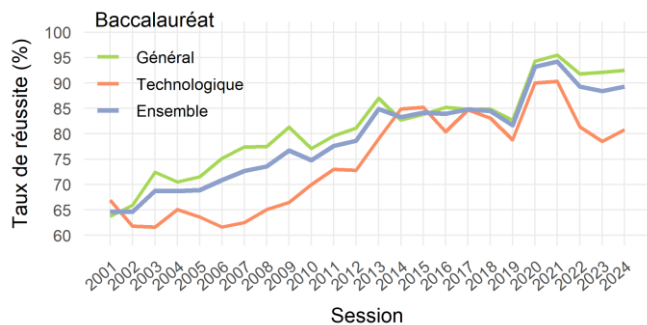
Source : MENESR - CYCLADES

La mention « très bien avec les félicitations du jury », créée en 2021 pour les voies générale et technologique, est ouverte en voie professionnelle. **Tous baccalauréats confondus, la part de mentions parmi les admis est en hausse par rapport à la session 2023 (67,0 % soit +0,9 point).** Cette part est en nette hausse dans la voie générale (+2,0 points à 74,1 %), en baisse dans la voie technologique

(-1,6 point à 50,5 %) et en hausse en voie professionnelle (+1,0 point à 63,5 %).

Tous baccalauréats confondus, la part de bacheliers avec une mention « bien », « très bien » ou encore « félicitations » est de 31,8 % des admis. Cette part est plus élevée dans la voie générale (40,0 %) que dans les voies technologique (16,2 %) et professionnelle (24,6 %).

Evolution des taux de réussite aux baccalauréats général et technologique



Lecture : le taux de réussite au baccalauréat général 2012 était de 81,1 %.

Source : MENESR - OCEAN/CYCLADES

Le taux de réussite aux baccalauréats général et technologique a augmenté de 11,7 points depuis la

session 2011. Toutefois, entre 2013 et 2019, ce taux était relativement stable (autour de 84 %), avec des fluctuations annuelles en général inférieures à 1,0 point, d'amplitude un peu plus forte pour la voie technologique.

Lors de la session 2020, le taux de réussite aux baccalauréats général et technologique a fortement augmenté (+ 11,5 points) et il prend encore 1,0 point à la session 2021. Le taux diminue nettement en 2022 (-4,9 points), continue de baisser, légèrement, en 2023 (-0,9 point), et retrouve cette année le taux de 2022, 89,3 % (+0,9 point).

Nouveau baccalauréat (depuis la session 2021)

Le nouveau baccalauréat comporte un contrôle continu qui compte pour 40 % de la note finale, ainsi que des épreuves terminales (60 % de la note finale). En voie générale, ces dernières sont constituées de 2 épreuves communes et de 2 disciplines de spécialité, les séries Economique et Social, Littéraire et Scientifique disparaissant. En voie technologique, l'organisation en séries est maintenue et ces dernières bénéficient toutes d'enseignements communs, complétés par des enseignements spécifiques et des enseignements facultatifs.

Pour plus d'informations : [Dossier de presse baccalauréat session 2024](#) et [Réussir au lycée](#)

Sources et champ

Les données proviennent de l'exploitation des bases de gestion de l'examen du baccalauréat (application CYCLADES). Les modalités d'extraction de données peuvent éventuellement induire un différentiel de quelques candidats entre les statistiques nationales et académiques.

Le champ comprend tous les candidats de l'académie de Clermont-Ferrand, quel que soit leur statut (scolaire, individuel, enseignement à distance, apprenti ou formation continue). Par contre, les candidats de l'académie de Clermont-Ferrand qui passent l'examen dans une autre académie ne sont pas pris en compte.

Les données sont provisoires car elles n'intègrent pas la session de remplacement (septembre) et ne concernent que les résultats du premier groupe.

Définitions

Premier groupe d'épreuves : Pour les trois baccalauréats, les épreuves sont organisées en deux groupes. A l'issue des épreuves du premier groupe, si le candidat a obtenu une moyenne de 10/20 ou plus, il est déclaré admis. S'il a obtenu une moyenne comprise entre 8/20 et 10/20, il est autorisé à se présenter aux épreuves orales du second groupe. En plus d'une moyenne entre 8/20 et 10/20, le candidat au baccalauréat professionnel doit avoir eu au moins 10/20 à l'épreuve d'évaluation de la pratique professionnelle pour être admis à se présenter au second groupe.

Elève présent : Un élève est considéré présent s'il a participé à au moins une épreuve (autre que les épreuves anticipées de français et le sport, pour les séries générales et technologiques). Depuis le nouveau baccalauréat, la notion de candidat « présent » est aussi tributaire du contrôle continu.

Elève ajourné à un an à l'issue du premier groupe : Candidat qui n'est pas admis au premier groupe et qui n'est pas autorisé à passer au second groupe d'épreuves (moyenne inférieure à 08/20).

Taux de réussite : Rapport du nombre d'admis au nombre de candidats présentés.

Abréviations

ST2S : Sciences et Technologies de la Santé et du Social

STD2A : Sciences et Technologies du Design et des Arts Appliqués

STHR : Sciences et Technologies de l'Hôtellerie et de la Restauration

STI2D : Sciences et Technologies de l'Industrie et du Développement Durable

STL : Sciences et Technologies de Laboratoire

STMG : Sciences et Technologies du Management et de la Gestion

Auteur

Stéphane Frugier

Service prospective et statistique (SPS)

Service interacadémique de la statistique, de l'évaluation, de la prospective et de la performance (SIASEPP)

Siasepp-sps@ac-clermont.fr

Plus d'information

<https://www.ac-clermont.fr/publications-et-statistiques-121886>