



# Notes Statistiques

Académie de Clermont-Ferrand

## Effectifs du 1er degré constat et prévisions

Public et privé  
2023 à 2026

numéro 02-23  
octobre 2023





**ACADÉMIE  
DE CLERMONT-FERRAND**

*Liberté  
Égalité  
Fraternité*

**Auteur**

Stéphane Frugier

**Service Prospective et Statistique :** [siasepp-sps@ac-clermont.fr](mailto:siasepp-sps@ac-clermont.fr)

Service Interacadémique de la Statistique de l'Évaluation de la  
Prospective et de la Performance (SIASEPP)

Service Prospective et Statistique du Rectorat de l'Académie de  
Clermont-Ferrand

☎ 04 73 99 32 71

[www.ac-clermont.fr/etudes-stats/](http://www.ac-clermont.fr/etudes-stats/) (grand public)

[statpro.ac-clermont.fr](http://statpro.ac-clermont.fr) (depuis un site académique)



## Sommaire

Champ et source des données.....	3
Les effectifs constatés en 2023 .....	3
L'écart à la prévision .....	3
La prévision 2024 .....	5
Les projections 2024 et 2025.....	6
Tableaux : constat, prévision et écart 2023 .....	7
Tableaux d'évolution : constats 2022, 2023 et prévision 2024 .....	11
Tableaux de prévision : constats 2018 à 2023 et prévisions 2024 à 2026 .....	18



## Champ et source des données

Ce document est consacré aux effectifs d'élèves du premier degré de l'académie de Clermont-Ferrand.

Les effectifs mentionnés sont ceux scolarisés dans les écoles préélémentaires et élémentaires des secteurs public et privé sous contrat. Les effectifs du secteur hors contrat ne sont plus pris en compte à partir de la rentrée 2023.

Les données sont issues du Constat d'effectifs d'élèves du 1<sup>er</sup> degré public et privé sous contrat des rentrées scolaires 2016 à 2023, ainsi que des prévisions réalisées sur le constat de ces rentrées scolaires.

## Les effectifs constatés en 2023

A la rentrée scolaire 2023 le nombre d'élèves scolarisés dans les secteurs public et privé sous contrat de l'académie est de 109 898. L'effectif était de 111 581 élèves en 2022, soit une baisse de 1 683 élèves (-1,5 %).

Les effectifs du département du Puy-de-Dôme baissent de 696 élèves (-1,2 %), relativement plus que ceux de la Haute-Loire (-194 élèves soit -1,0 %), moins que ceux du Cantal (-125 élèves soit -1,3 %) et beaucoup moins que ceux de l'Allier (-668 élèves soit -2,6 %).

Ce sont les niveaux des 3 ans et CE2 qui sont le plus impactés par cette baisse : respectivement, -400 élèves soit -3,3 % et -493 élèves soit -3,5 %. Le CM1 est le seul niveau dont les effectifs n'ont pas baissé (+26 élèves soit +0,2 %).

Dans le secteur public, la baisse est prononcée (-1,8 % soit 1 719 élèves en moins) alors que le secteur privé est en très légère hausse (+0,2 % soit 36 élèves en plus).

## L'écart à la prévision

Chaque année, suite au constat d'effectifs de rentrée, sont établies des prévisions pour la rentrée scolaire suivante. Cette année, pour l'ensemble des écoles publiques et privées de l'académie, l'écart<sup>1</sup> aux prévisions est de 23 élèves (soit +0,02 %).

L'analyse de l'évolution de l'écart entre le constat d'effectifs et la prévision, par département et par niveau (ou par âge pour le préélémentaire) permet de repérer les écarts les plus importants.

Cette analyse porte sur les constats et prévisions d'effectifs d'élèves du secteur public des rentrées scolaires 2016 à 2023.

<sup>1</sup> L'écart est calculé en ôtant l'effectif de la prévision à celui du constat. Le pourcentage est obtenu en rapportant l'écart sur l'effectif de la prévision.

Écarts entre constats et prévisions sur le secteur public, en effectifs :

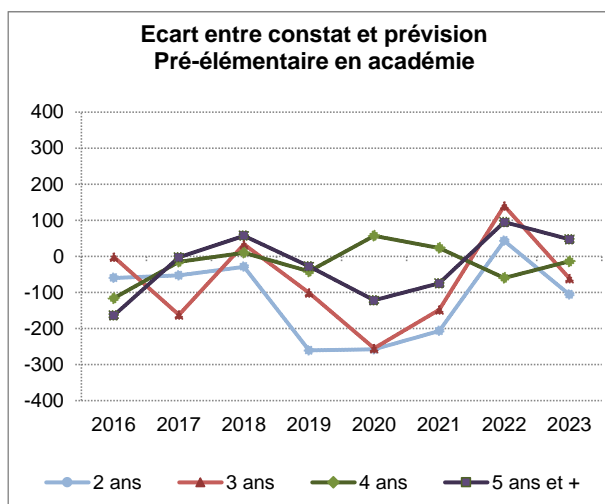


Figure 1  
Lecture : Pour les 2 ans de 2016, la prévision était supérieure au constat de 60 élèves.

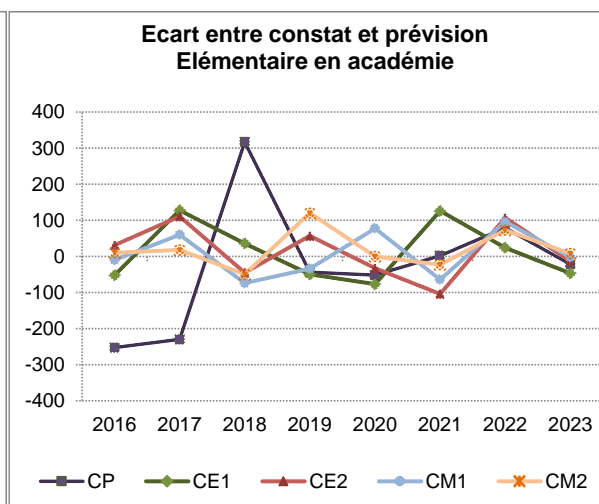


Figure 2

Écarts entre constats et prévisions sur le secteur public, en pourcentage :

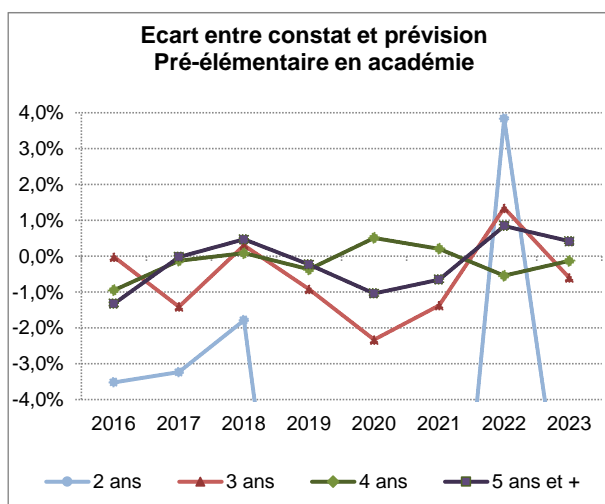


Figure 3  
Les points absents pour les 2 ans se situent à -15,6 % (2019), -18,2 % (2020), -15,1 % (2021) et -8,7 % (2023)

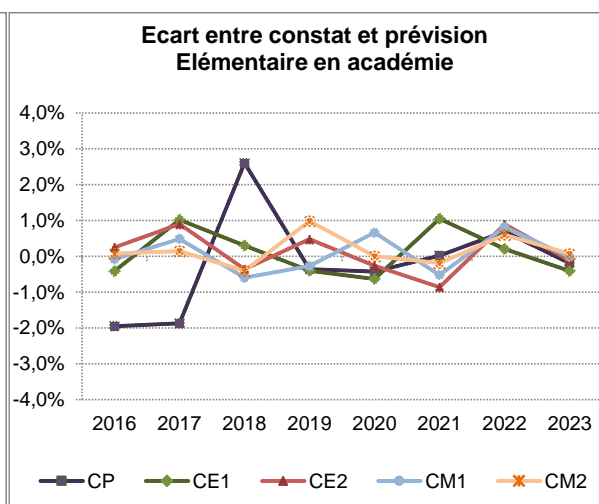


Figure 4

Sur l'académie, entre 2016 et 2023, les écarts entre constat d'effectifs et prévision sont un peu plus importants pour le cycle préélémentaire et le CP que pour les niveaux CE1 à CM2. Cette constatation est tout aussi valable en termes d'effectifs (cf. Figures 1 et 2) qu'en termes de pourcentages (cf. Figures 3 et 4).

Cette année, le seul écart à la prévision notable en termes de volume à l'échelle académique du secteur public concerne le niveau des 2 ans.



La surestimation est de 106 élèves, soit un écart à la prévision de -8,7 %. Elle s'explique par un taux de scolarisation plus faible qu'attendu dans les départements de l'Allier et du Puy-de-Dôme.

Par ailleurs, lors de la rentrée scolaire 2022, il avait été constaté qu'en fin d'année scolaire 2021-22, le solde d'entrées-sorties (en cours d'année scolaire) dans l'élémentaire du secteur public était plus élevé que d'habitude (impliquant des effectifs un peu plus élevés qu'attendus à la rentrée 2022). Malgré une légère baisse, ce solde reste plus élevé que ceux des années scolaires antérieures à 2021-22.

## La prévision 2024

Les prévisions d'effectifs du 1<sup>er</sup> degré sont effectuées par âge (cycle préélémentaire) et par niveau (cycle élémentaire) pour chaque département, puis agrégées à l'échelle académique.

Pour la rentrée scolaire 2024, les prévisions ont été calculées au niveau départemental avec :

- Les taux de scolarisation 2023 : « 2 ans » et « 3 ans » dans les secteurs public et privé
- Les moyennes des Taux apparents de passage (TAP) observés entre les rentrées 2020 et 2023 : « 4 ans » et « 5 ans » des deux secteurs, CP du secteur privé
- Les TAP observés entre les rentrées 2022 et 2023 : élémentaire sauf CP du secteur privé.

Ponctuellement, le TAP a été abaissé/relevé lorsqu'il était relativement élevé/bas, en raison par exemple d'entrées plus nombreuses (au cours de l'année scolaire précédente ou à la rentrée) ou de taux de maintien inhabituellement faibles/élevés.

Ainsi, la prévision 2024 des effectifs du 1<sup>er</sup> degré de l'académie est à la baisse. Cette baisse serait plus importante pour le secteur public que pour le secteur privé : respectivement -1,2 % et -0,3 %. En termes d'effectifs, cette baisse serait de 1 080 élèves pour le public et 53 élèves pour le privé. La baisse globale des secteurs public et privé serait donc de 1 133 élèves (soit -1,0 %).

Pour le secteur public, le Cantal perdra des élèves (-2,0 %) plus fortement que les autres départements : Allier (-1,3 %), Haute-Loire (-1,6 %) et Puy-de-Dôme (-0,8 %).

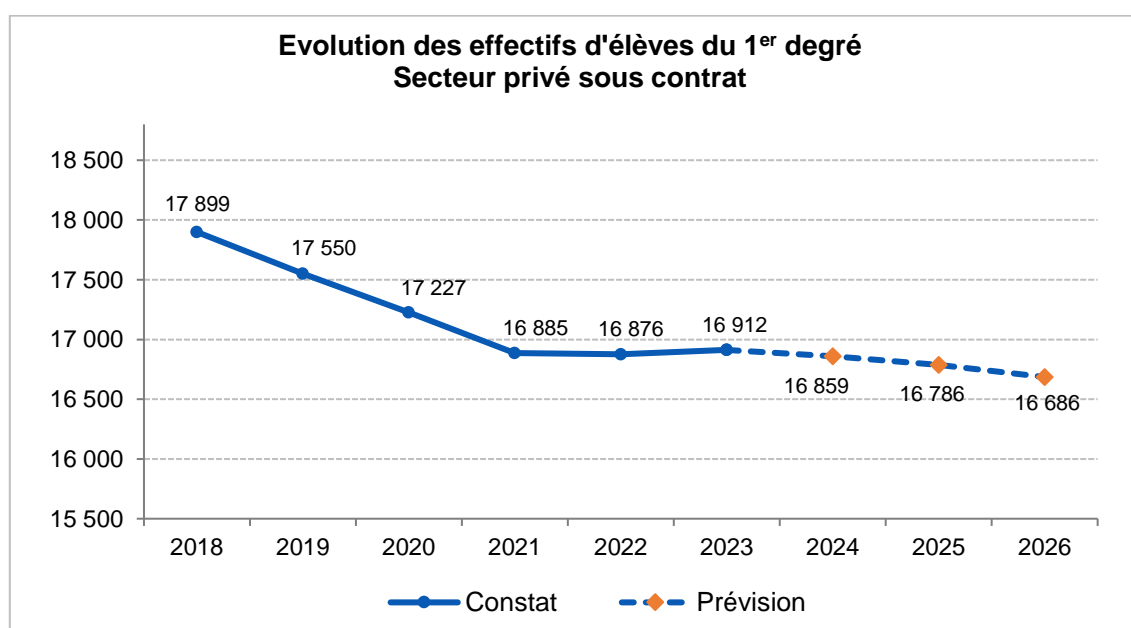
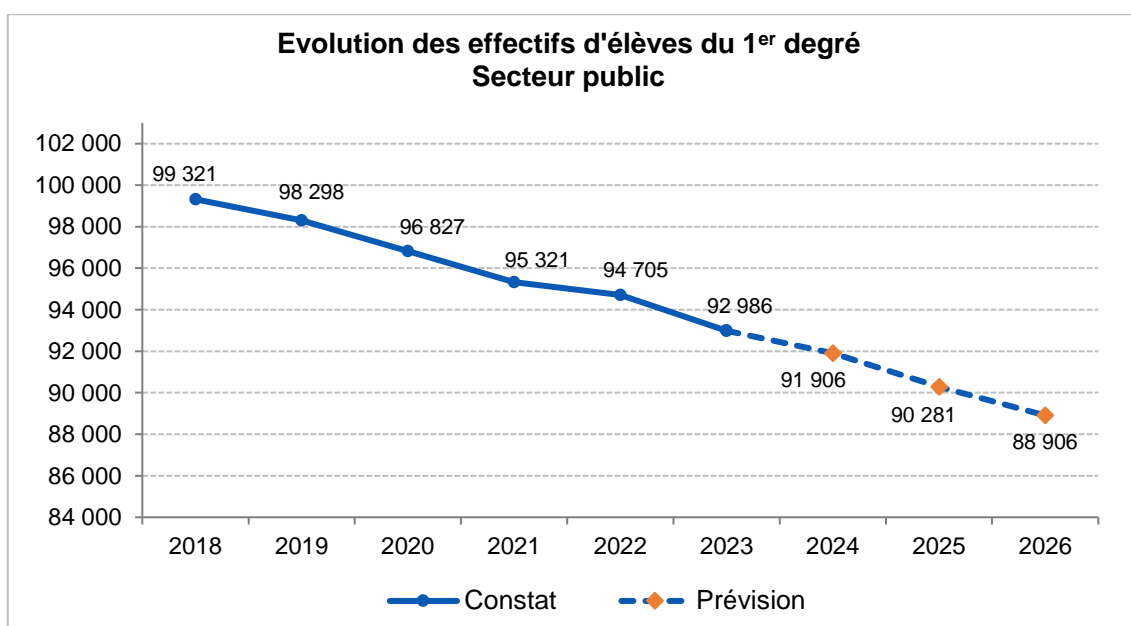
Pour le secteur privé, seul le Puy-de-Dôme stagnerait (+0,0 %), la baisse serait de -0,5 % dans le Cantal et en Haute-Loire, et de -0,7 % dans l'Allier.

## Les projections 2024 et 2025

Pour les rentrées scolaires 2025 et 2026, les prévisions à la baisse devraient se confirmer à la fois sur le public et sur le privé.

L'exercice de prévision est un exercice difficile ; ainsi, pour la prévision à 1 an sur le secteur public, l'écart à la prévision aux rentrées scolaires 2020 et 2022 était respectivement de -553 et +649 élèves (soit, -0,6 % et +0,7 %).

Ces écarts doivent inciter à la plus grande prudence quant à la lecture des projections 2025 et 2026 qui ne sont communiquées qu'à titre indicatif.



## Tableaux : constat, prévision et écart 2023

Les tableaux ci-après présentent par département et pour l'académie les prévisions au titre de la rentrée scolaire 2023, le constat à la rentrée scolaire 2023 et l'écart à la prévision.

Ces tableaux sont déclinés pour :

- le secteur public,
- le secteur privé sous contrat,
- la somme des deux secteurs.

1<sup>er</sup> degré Public

	Allier				Cantal				Haute-Loire				Puy-de-Dôme				Académie			
	Prévision		Constat		Ecart				Prévision		Constat		Ecart				Prévision		Constat	
	2023		2023		Eff.	%			2023		2023		Eff.	%			2023		2023	
Formation																				
2 ans	347	-60	287	-17,3	-1	-1,2	-3,0	-16	535	519	519	-16	-3,0	-29	-11,7	219	248	219	1 108	1 108
3 ans	2 453	-19	2 434	-0,8	0	0,0	0,1	1	1 350	1 351	1 351	1	0,1	-43	-0,8	5 367	5 410	5 367	10 075	10 075
4 ans	2 718	-19	2 699	-0,7	9	1,0	-0,7	-10	1 443	1 433	1 433	-10	-0,7	6	0,1	5 781	5 775	5 781	10 865	10 865
5 ans	2 655	11	2 666	0,4	-3	-0,3	0,3	4	1 498	1 502	1 502	4	0,3	15	0,3	5 841	5 826	5 841	11 048	11 048
6 ans et +	43	31	74	72,1	0	0,0	-23,8	-5	21	16	16	-5	-23,8	-6	-5,1	12	18	12	203	223
5 ans et +	2 698	42	2 740	1,6	-3	-0,3	-0,1	-1	1 519	1 518	1 518	-1	-0,1	9	0,2	5 953	5 944	5 953	11 271	11 271
<b>PREELEMENTAIRE</b>	<b>8 216</b>	<b>-56</b>	<b>8 160</b>	<b>-0,7</b>	<b>5</b>	<b>0,2</b>	<b>-0,5</b>	<b>-26</b>	<b>4 847</b>	<b>4 821</b>	<b>4 821</b>	<b>-26</b>	<b>-0,5</b>	<b>-57</b>	<b>-0,3</b>	<b>17 320</b>	<b>17 377</b>	<b>17 320</b>	<b>33 453</b>	<b>33 319</b>
CP 6 et -	2 746	-5	2 741	-0,2	13	1,3	-0,3	-5	1 510	1 505	1 505	-5	-0,3	-4	-0,1	5 693	5 697	5 693	10 951	10 951
CP 7 et +	20	-17	103	-14,2	-9	-22,0	25,0	14	56	70	70	14	25,0	-9	-3,9	224	233	224	429	429
CP	2 866	-22	2 844	-0,8	4	0,4	0,6	9	1 566	1 575	1 575	9	0,6	-13	-0,2	5 917	5 930	5 917	11 402	11 380
CE1	2 919	-28	2 891	-1,0	42	4,2	-0,2	-3	1 554	1 551	1 551	-3	-0,2	-58	-1,0	5 985	6 043	5 985	11 519	11 472
CE2	2 854	8	2 862	0,3	0	0,0	-1,7	-27	1 631	1 604	1 604	-27	-1,7	6	0,1	6 057	6 051	6 057	11 610	11 597
CM1	2 968	24	2 992	0,8	-20	-1,7	-0,2	-4	1 606	1 602	1 602	-4	-0,2	-2	0,0	6 258	6 260	6 258	11 977	11 975
CM2	2 966	17	2 983	0,6	18	1,5	-0,1	-1	1 652	1 651	1 651	-1	-0,1	-26	-0,4	6 117	6 143	6 117	11 931	11 939
<b>ELEMENTAIRE</b>	<b>14 573</b>	<b>-1</b>	<b>14 572</b>	<b>0,0</b>	<b>44</b>	<b>0,8</b>	<b>-0,3</b>	<b>-26</b>	<b>8 009</b>	<b>7 983</b>	<b>7 983</b>	<b>-26</b>	<b>-0,3</b>	<b>-93</b>	<b>-0,3</b>	<b>30 427</b>	<b>30 427</b>	<b>30 334</b>	<b>58 439</b>	<b>58 363</b>
ULIS-école	357	5	362	1,4	-3	-2,2	-0,6	-1	176	175	175	-1	-0,6	39	6,6	631	592	631	1 264	1 304
<b>Total</b>	<b>23 146</b>	<b>-52</b>	<b>23 094</b>	<b>-0,2</b>	<b>46</b>	<b>0,5</b>	<b>-0,4</b>	<b>-53</b>	<b>13 032</b>	<b>12 979</b>	<b>12 979</b>	<b>-53</b>	<b>-0,4</b>	<b>-111</b>	<b>-0,2</b>	<b>48 285</b>	<b>48 396</b>	<b>48 285</b>	<b>93 156</b>	<b>92 986</b>

Constat, prévision et écart 2023 du 1<sup>er</sup> degré public, Service Prospective et Statistique du rectorat de l'académie de Clermont-Ferrand

**1<sup>er</sup> degré Privé sous contrat**

	Allier				Cantal				Haute-Loire				Puy-de-Dôme				Académie			
	Prévision 2023	Constat 2023	Ecart		Prévision 2023	Constat 2023	Ecart		Prévision 2023	Constat 2023	Ecart		Prévision 2023	Constat 2023	Ecart		Prévision 2023	Constat 2023	Ecart	
			Eff.	%			Eff.	%			Eff.	%			Eff.	%			Eff.	%
Formation																				
2 ans	77	63	-14	-18,2	32	30	-2	-6,3	390	365	-25	-6,4	97	104	7	7,2	596	562	-34	-5,7
3 ans	196	231	35	17,9	142	128	-14	-9,9	637	691	54	8,5	681	758	77	11,3	1 656	1 808	152	9,2
4 ans	213	216	3	1,4	140	147	7	5,0	656	695	39	5,9	733	726	-7	-1,0	1 742	1 784	42	2,4
5 ans	28	208	-10	-4,6	29	20	-9	-7,0	724	721	-3	-0,4	742	758	16	2,2	1813	1807	-6	-0,3
6 ans et +	4	5	1	25,0	4	2	-2	-50,0	11	8	-3	-27,3	10	8	-2	-20,0	29	23	-6	-20,7
5 ans et +	222	213	-9	-4,1	133	122	-11	-8,3	735	729	-6	-0,8	752	766	14	1,9	1 842	1 830	-12	-0,7
<b>PREELÉMENTAIRE</b>	<b>708</b>	<b>723</b>	<b>15</b>	<b>2,1</b>	<b>447</b>	<b>427</b>	<b>-20</b>	<b>-4,5</b>	<b>2 418</b>	<b>2 480</b>	<b>62</b>	<b>2,6</b>	<b>2 263</b>	<b>2 354</b>	<b>91</b>	<b>4,0</b>	<b>5 836</b>	<b>5 984</b>	<b>148</b>	<b>2,5</b>
CP 6 et -	262	256	-6	-2,3	28	24	-4	-3,1	641	688	47	7,3	867	848	-19	-2,2	1898	1916	18	0,9
CP 7 et +	7	10	3	171,4	9	7	-2	-22,2	26	30	4	15,4	26	26	0	0,0	68	82	14	20,6
CP	269	275	6	2,2	137	131	-6	-4,4	667	718	51	7,6	893	874	-19	-2,1	1 966	1 998	32	1,6
CE1	298	286	-12	-4,0	119	117	-2	-1,7	725	737	12	1,7	834	822	-12	-1,4	1 976	1 962	-14	-0,7
CE2	288	293	5	1,7	156	162	6	3,8	808	817	9	1,1	934	920	-14	-1,5	2 186	2 192	6	0,3
CM1	364	347	-17	-4,7	146	158	12	8,2	798	823	25	3,1	938	945	7	0,7	2 246	2 273	27	1,2
CM2	376	351	-25	-6,6	179	174	-5	-2,8	872	858	-14	-1,6	1 006	1 025	19	1,9	2 433	2 408	-25	-1,0
<b>ELEMENTAIRE</b>	<b>1 595</b>	<b>1 552</b>	<b>-43</b>	<b>-2,7</b>	<b>737</b>	<b>742</b>	<b>5</b>	<b>0,7</b>	<b>3 870</b>	<b>3 953</b>	<b>83</b>	<b>2,1</b>	<b>4 605</b>	<b>4 586</b>	<b>-19</b>	<b>-0,4</b>	<b>10 807</b>	<b>10 833</b>	<b>26</b>	<b>0,2</b>
ULIS-école	8	22	14	175,0	6	8	2	33,3	46	43	-3	-6,5	16	22	6	37,5	76	95	19	25,0
<b>Total</b>	<b>2 311</b>	<b>2 297</b>	<b>-14</b>	<b>-0,6</b>	<b>1 190</b>	<b>1 177</b>	<b>-13</b>	<b>-1,1</b>	<b>6 334</b>	<b>6 476</b>	<b>142</b>	<b>2,2</b>	<b>6 884</b>	<b>6 962</b>	<b>78</b>	<b>1,1</b>	<b>16 719</b>	<b>16 912</b>	<b>193</b>	<b>1,2</b>

Constat, prévision et écart 2023 du 1<sup>er</sup> degré privé sous contrat, Service Prospective et Statistique du rectorat de l'académie de Clermont-Ferrand

**1<sup>er</sup> degré Public et Privé sous contrat**

	Allier				Cantal				Haute-Loire				Puy-de-Dôme				Académie			
	Prévision 2023	Constat 2023	Ecart		Prévision 2023	Constat 2023	Ecart		Prévision 2023	Constat 2023	Ecart		Prévision 2023	Constat 2023	Ecart		Prévision 2023	Constat 2023	Ecart	
			Eff.	%			Eff.	%			Eff.	%			Eff.	%			Eff.	%
Formation																				
2 ans	424	350	-74	-17,5	116	113	-3	-2,6	925	884	-41	-4,4	345	323	-22	-6,4	1 810	1 670	-140	-7,7
3 ans	2 649	2 665	16	0,6	1 065	1 051	-14	-1,3	1 987	2 042	55	2,8	6 091	6 125	34	0,6	11 792	11 883	91	0,8
4 ans	2 931	2 915	-16	-0,5	1 083	1 099	16	1,5	2 099	2 128	29	1,4	6 508	6 507	-1	0,0	12 621	12 649	28	0,2
5 ans	2 873	2 874	1	0,0	1 171	1 159	-12	-1,0	2 222	2 223	1	0,0	6 568	6 599	31	0,5	2 834	2 855	21	0,2
6 ans et +	47	79	32	68,1	25	23	-2	-8,0	32	24	-8	-25,0	28	20	-8	-6,3	232	246	14	6,0
5 ans et +	2 920	2 953	33	1,1	1 196	1 182	-14	-1,2	2 254	2 247	-7	-0,3	6 696	6 719	23	0,3	13 066	13 101	35	0,3
PRELELEMENTAIRE	8 924	8 883	-41	-0,5	3 460	3 445	-15	-0,4	7 265	7 301	36	0,5	19 640	19 674	34	0,2	39 289	39 303	14	0,0
CP 6 et -	3 008	2 997	-11	-0,4	1 227	1 136	9	0,8	2 151	2 193	42	2,0	6 564	6 541	-23	-0,4	2 850	2 867	17	0,1
CP 7 et +	27	22	-5	-3,9	50	39	-11	-22,0	82	100	18	22,0	259	250	-9	-3,5	518	511	-7	-1,4
CP	3 135	3 119	-16	-0,5	1 177	1 175	-2	-0,2	2 233	2 293	60	2,7	6 823	6 791	-32	-0,5	13 368	13 378	10	0,1
CE1	3 217	3 177	-40	-1,2	1 122	1 162	40	3,6	2 279	2 288	9	0,4	6 877	6 807	-70	-1,0	13 495	13 434	-61	-0,5
CE2	3 142	3 155	13	0,4	1 230	1 236	6	0,5	2 439	2 421	-18	-0,7	6 985	6 977	-8	-0,1	13 796	13 789	-7	-0,1
CM1	3 332	3 339	7	0,2	1 289	1 281	-8	-0,6	2 404	2 425	21	0,9	7 198	7 203	5	0,1	14 223	14 248	25	0,2
CM2	3 342	3 334	-8	-0,2	1 349	1 362	13	1,0	2 524	2 509	-15	-0,6	7 149	7 142	-7	-0,1	14 364	14 347	-17	-0,1
ELEMENTAIRE	16 168	16 124	-44	-0,3	6 167	6 216	49	0,8	11 879	11 936	57	0,5	35 032	34 920	-112	-0,3	69 246	69 196	-50	-0,1
ULIS-école	365	384	19	5,2	145	144	-1	-0,7	222	218	-4	-1,8	608	653	45	7,4	1 340	1 399	59	4,4
Total	25 457	25 391	-66	-0,3	9 772	9 805	33	0,3	19 366	19 455	89	0,5	55 280	55 247	-33	-0,1	109 875	109 898	23	0,0

Constat, prévision et écart 2023 du 1<sup>er</sup> degré public et privé sous contrat, Service Prospective et Statistique du rectorat de l'académie de Clermont-Ferrand

## Tableaux d'évolution : constats 2022, 2023 et prévision 2024

Les tableaux ci-après présentent par département et pour l'académie les effectifs constatés aux rentrées scolaires 2022 et 2023 ainsi que les effectifs prévisionnels pour la rentrée scolaire 2024.

Ces tableaux sont déclinés pour :

- le secteur public,
- le secteur privé sous contrat,
- la somme des deux secteurs.

**1<sup>er</sup> degré Public**

	Allier				Cantal				Haute-Loire				Puy-de-Dôme				Académie			
	Constat		Prévision		Constat		Prévision		Constat		Prévision		Constat		Prévision		Constat		Prévision	
	2022	2023	2024		2022	2023	2024		2022	2023	2024		2022	2023	2024		2022	2023	2024	
Formation																				
2 ans	325	287	271		83	83	82		513	519	479		241	219	209		1 162	1 108	1 041	
3 ans	2 627	2 434	2 596		912	923	932		1 396	1 351	1 410		5 629	5 367	5 511		10 564	10 075	10 449	
4 ans	2 630	2 699	2 521		1 035	952	960		1 485	1 433	1 390		5 807	5 781	5 497		10 957	10 865	10 368	
5 ans	2 798	2 666	2 732		1 007	1 039	956		1 534	1 502	1 448		5 788	5 841	5 799		11 127	11 048	10 935	
6 ans et +	45	74	71		22	21	22		18	16	16		115	112	113		200	223	222	
5 ans et +	2 843	2 740	2 803		1 029	1 060	978		1 552	1 518	1 464		5 903	5 953	5 912		11 327	11 271	11 157	
<b>PREELEMENTAIRE</b>	<b>8 425</b>	<b>8 160</b>	<b>8 191</b>		<b>3 059</b>	<b>3 018</b>	<b>2 952</b>		<b>4 946</b>	<b>4 821</b>	<b>4 743</b>		<b>17 580</b>	<b>17 320</b>	<b>17 129</b>		<b>34 010</b>	<b>33 319</b>	<b>33 015</b>	
CP 6 et -	2 828	2 741	2 618		966	1 012	1 030		1 487	1 505	1 478		5 814	5 693	5 743		11 095	10 951	10 869	
CP 7 et +	109	103	94		44	32	33		58	70	64		214	224	221		425	429	412	
CP	2 937	2 844	2 712		1 010	1 044	1 063		1 545	1 575	1 542		6 028	5 917	5 964		11 520	11 380	11 281	
CE1	2 874	2 891	2 799		1 076	1 045	1 056		1 639	1 551	1 581		6 076	5 985	5 908		11 665	11 472	11 344	
CE2	2 998	2 862	2 879		1 157	1 074	1 043		1 629	1 604	1 540		6 317	6 057	5 966		12 101	11 597	11 428	
CM1	2 978	2 992	2 856		1 166	1 123	1 055		1 647	1 602	1 577		6 108	6 258	6 001		11 899	11 975	11 489	
CM2	3 146	2 983	2 997		1 143	1 188	1 144		1 659	1 651	1 606		6 323	6 117	6 267		12 271	11 939	12 014	
<b>ELEMENTAIRE</b>	<b>14 933</b>	<b>14 572</b>	<b>14 243</b>		<b>5 552</b>	<b>5 474</b>	<b>5 361</b>		<b>8 119</b>	<b>7 983</b>	<b>7 846</b>		<b>30 852</b>	<b>30 334</b>	<b>30 106</b>		<b>59 456</b>	<b>58 363</b>	<b>57 556</b>	
ULIS-école	350	362	371		136	136	139		173	175	179		580	631	646		1 239	1 304	1 335	
<b>Total</b>	<b>23 708</b>	<b>23 094</b>	<b>22 805</b>		<b>8 747</b>	<b>8 628</b>	<b>8 452</b>		<b>13 238</b>	<b>12 979</b>	<b>12 768</b>		<b>49 012</b>	<b>48 285</b>	<b>47 881</b>		<b>94 705</b>	<b>92 986</b>	<b>91 906</b>	

Constats 2022, 2023 et prévision 2024 du 1<sup>er</sup> degré public, Service Prospective et Statistique du rectorat de l'académie de Clermont-Ferrand



# 1<sup>er</sup> degré Public - Evolutions

	Allier						Cantal						Haute-Loire						Puy-de-Dôme						Académie					
	Constat 2022			Constat 2023			Constat 2022			Constat 2023			Constat 2022			Constat 2023			Constat 2022			Constat 2023			Constat 2022			Constat 2023		
	Eff.	%		Eff.	%		Eff.	%		Eff.	%		Eff.	%		Eff.	%		Eff.	%		Eff.	%		Eff.	%		Eff.	%	
Formation	-38	-11,7	-16	-5,6			0	0,0	-1	-1,2			6	1,2	-40	-7,7			-22	-9,1	-10	-4,6			-54	-4,6	-67	-6,0		
2 ans	-193	-7,3	162	6,7			11	1,2	9	1,0			-45	-3,2	59	4,4			-262	-4,7	144	2,7			-489	-4,6	374	3,7		
3 ans	69	2,6	-178	-6,6			-83	-8,0	8	0,8			-52	-3,5	-43	-3,0			-26	-0,4	-284	-4,9			-92	-0,8	-497	-4,6		
4 ans	-132	-4,7	66	2,5			32	3,2	-83	-8,0			-32	-2,1	-54	-3,6			53	0,9	-42	-0,7			-79	-0,7	-113	-1,0		
5 ans	29	64,4	-3	-4,1			-1	-4,5	1	4,8			-2	-11,1	0	0,0			-3	-2,6	1	0,9			23	11,5	-1	-0,4		
6 ans et +	-103	-3,6	63	2,3			31	3,0	-82	-7,7			-34	-2,2	-54	-3,6			50	0,8	-41	-0,7			-56	-0,5	-114	-1,0		
5 ans et +	-265	-3,1	31	0,4			-41	-1,3	-66	-2,2			-125	-2,5	-78	-1,6			-260	-1,5	-191	-1,1			-691	-2,0	-304	-0,9		
PREELEM.	-87	-3,1	-123	-4,5			46	4,8	18	1,8			18	1,2	-27	-1,8			-121	-2,1	50	0,9			-144	-1,3	-82	-0,7		
CP 6 et -	-6	-5,5	-9	-8,7			-12	-27,3	1	3,1			12	20,7	-6	-8,6			10	4,7	-3	-1,3			4	0,9	-17	-4,0		
CP 7 et +	-93	-3,2	-132	-4,6			34	3,4	19	1,8			30	1,9	-33	-2,1			-111	-1,8	47	0,8			-140	-1,2	-99	-0,9		
CP	17	0,6	-92	-3,2			-31	-2,9	11	1,1			-88	-5,4	30	1,9			-91	-1,5	-77	-1,3			-193	-1,7	-128	-1,1		
CE1	-136	-4,5	17	0,6			-83	-7,2	-31	-2,9			-25	-1,5	-64	-4,0			-260	-4,1	-91	-1,5			-504	-4,2	-169	-1,5		
CE2	14	0,5	-136	-4,5			-43	-3,7	-68	-6,1			-45	-2,7	-25	-1,6			150	2,5	-257	-4,1			76	0,6	-486	-4,1		
CM1	-163	-5,2	14	0,5			45	3,9	-44	-3,7			-8	-0,5	-45	-2,7			-206	-3,3	150	2,5			-332	-2,7	75	0,6		
CM2	-361	-2,4	-329	-2,3			-78	-1,4	-113	-2,1			-136	-1,7	-137	-1,7			-518	-1,7	-228	-0,8			-1 093	-1,8	-807	-1,4		
ELEMENTAIRE	12	3,4	9	2,5			0	0,0	3	2,2			2	1,2	4	2,3			51	8,8	15	2,4			65	5,2	31	2,4		
ULIS-école	-614	-2,6	-289	-1,3			-119	-1,4	-176	-2,0			-259	-2,0	-211	-1,6			-727	-1,5	-404	-0,8			-1 719	-1,8	-1 080	-1,2		
Total																														

Constats 2022, 2023 et prévision 2024 du 1<sup>er</sup> degré public : évolutions, Service Prospective et Statistique du rectorat de l'académie de Clermont-Ferrand

**1<sup>er</sup> degré Privé sous contrat**

	Allier			Cantal			Haute-Loire			Puy-de-Dôme			Académie		
	Constat		Prévision	Constat		Prévision	Constat		Prévision	Constat		Prévision	Constat		Prévision
	2022	2023	2024	2022	2023	2024	2022	2023	2024	2022	2023	2024	2022	2023	2024
2 ans	72	63	59	32	30	30	373	365	337	93	104	99	570	562	525
3 ans	211	231	246	140	128	129	659	691	721	709	758	778	1 719	1 808	1 874
4 ans	199	216	235	111	147	133	720	695	711	735	726	786	1 765	1 784	1 865
5 ans	237	208	230	124	120	153	649	721	700	812	758	739	1 822	1 807	1 822
6 ans et +	4	5	5	4	2	2	7	8	8	7	8	8	22	23	23
5 ans et +	241	213	235	128	122	155	656	729	708	819	766	747	1 844	1 830	1 845
<b>PREELEMENTAIRE</b>	<b>723</b>	<b>723</b>	<b>775</b>	<b>411</b>	<b>427</b>	<b>447</b>	<b>2 408</b>	<b>2 480</b>	<b>2 477</b>	<b>2 356</b>	<b>2 354</b>	<b>2 410</b>	<b>5 898</b>	<b>5 984</b>	<b>6 109</b>
CP 6 et -	283	256	226	113	124	123	692	688	739	791	848	819	1 879	1 916	1 907
CP 7 et +	8	19	17	9	7	7	28	30	28	26	26	26	71	82	78
CP	291	275	243	122	131	130	720	718	767	817	874	845	1 950	1 998	1 985
CE1	282	286	280	147	117	126	792	737	723	891	822	891	2 112	1 962	2 020
CE2	343	293	297	149	162	129	779	817	760	910	920	849	2 181	2 192	2 035
CM1	340	347	296	173	158	172	849	823	842	961	945	955	2 323	2 273	2 265
CM2	364	351	367	175	174	159	818	858	832	980	1 025	989	2 337	2 408	2 347
<b>ELEMENTAIRE</b>	<b>1 620</b>	<b>1 552</b>	<b>1 483</b>	<b>766</b>	<b>742</b>	<b>716</b>	<b>3 958</b>	<b>3 953</b>	<b>3 924</b>	<b>4 559</b>	<b>4 586</b>	<b>4 529</b>	<b>10 903</b>	<b>10 833</b>	<b>10 652</b>
ULIS-école	8	22	23	6	8	8	45	43	44	16	22	23	75	95	98
<b>Total</b>	<b>2 351</b>	<b>2 297</b>	<b>2 281</b>	<b>1 183</b>	<b>1 177</b>	<b>1 171</b>	<b>6 411</b>	<b>6 476</b>	<b>6 445</b>	<b>6 931</b>	<b>6 962</b>	<b>6 962</b>	<b>16 876</b>	<b>16 912</b>	<b>16 859</b>

Constats 2022, 2023 et prévision 2024 du 1<sup>er</sup> degré privé sous contrat, Service Prospective et Statistique du rectorat de l'académie de Clermont-Ferrand

**1<sup>er</sup> degré Privé sous contrat - Evolutions**

	Allier						Cantal						Haute-Loire						Puy-de-Dôme						Académie					
	Constat 2022			Constat 2023			Constat 2022			Constat 2023			Constat 2022			Constat 2023			Constat 2022			Constat 2023			Constat 2022			Constat 2023		
	Eff.	%		Eff.	%		Eff.	%		Eff.	%		Eff.	%		Eff.	%		Eff.	%		Eff.	%		Eff.	%		Eff.	%	
Formation																														
2 ans	-9	-12,5	-4	-6,3			-2	-6,3		0	0,0		-8	-2,1	-28	-7,7		11	11,8		-5	-4,8		-8	-1,4	-37	-6,6			
3 ans	20	9,5	15	6,5			-12	-8,6		1	0,8		32	4,9	30	4,3		49	6,9		20	2,6		89	5,2	66	3,7			
4 ans	17	8,5	19	8,8			36	32,4		-14	-9,5		-25	-3,5	16	2,3		-9	-1,2		60	8,3		19	1,1	81	4,5			
5 ans	-29	-12,2	22	10,6			-4	-3,2		33	27,5		72	11,1	-21	-2,9		-54	-6,7		-19	-2,5		-15	-0,8	15	0,8			
6 ans et +	1	25,0	0	0,0			-2	-50,0		0	0,0		1	14,3	0	0,0		1	14,3		0	0,0		1	4,5	0	0,0			
5 ans et +	-28	-11,6	22	10,3			-6	-4,7		33	27,0		73	11,1	-21	-2,9		-53	-6,5		-19	-2,5		-14	-0,8	15	0,8			
<b>PREELEM.</b>	<b>0</b>	<b>0,0</b>	<b>52</b>	<b>7,2</b>			<b>16</b>	<b>3,9</b>		<b>20</b>	<b>4,7</b>		<b>72</b>	<b>3,0</b>	<b>-3</b>	<b>-0,1</b>		<b>-2</b>	<b>-0,1</b>		<b>56</b>	<b>2,4</b>		<b>86</b>	<b>1,5</b>	<b>125</b>	<b>2,1</b>			
CP 6 et -	-27	-9,5	-30	-11,7			11	9,7		-1	-0,8		-4	-0,6	51	7,4		57	7,2		-29	-3,4		37	2,0	-9	-0,5			
CP 7 et +	11	137,5	-2	-10,5			-2	-22,2		0	0,0		2	7,1	-2	-6,7		0	0,0		0	0,0		11	15,5	-4	-4,9			
CP	-16	-5,5	-32	-11,6			9	7,4		-1	-0,8		-2	-0,3	49	6,8		57	7,0		-29	-3,3		48	2,5	-13	-0,7			
CE1	4	1,4	-6	-2,1			-30	-20,4		9	7,7		-55	-6,9	-14	-1,9		-69	-7,7		69	8,4		-150	-7,1	58	3,0			
CE2	-50	-14,6	4	1,4			13	8,7		-33	-20,4		38	4,9	-57	-7,0		10	1,1		-71	-7,7		11	0,5	-157	-7,2			
CM1	7	2,1	-51	-14,7			-15	-8,7		14	8,9		-26	-3,1	19	2,3		-16	-1,7		10	1,1		-50	-2,2	-8	-0,4			
CM2	-13	-3,6	16	4,6			-1	-0,6		-15	-8,6		40	4,9	-26	-3,0		45	4,6		-36	-3,5		71	3,0	-61	-2,5			
<b>ELEMENTAIRE</b>	<b>-68</b>	<b>-4,2</b>	<b>-69</b>	<b>-4,4</b>			<b>-24</b>	<b>-3,1</b>		<b>-26</b>	<b>-3,5</b>		<b>-5</b>	<b>-0,1</b>	<b>-29</b>	<b>-0,7</b>		<b>27</b>	<b>0,6</b>		<b>-57</b>	<b>-1,2</b>		<b>-70</b>	<b>-0,6</b>	<b>-181</b>	<b>-1,7</b>			
ULIS-école	14	175,0	1	4,5			2	33,3		0	0,0		-2	-4,4	1	2,3		6	37,5		1	4,5		20	26,7	3	3,2			
<b>Total</b>	<b>-54</b>	<b>-2,3</b>	<b>-16</b>	<b>-0,7</b>			<b>-6</b>	<b>-0,5</b>		<b>-6</b>	<b>-0,5</b>		<b>65</b>	<b>1,0</b>	<b>-31</b>	<b>-0,5</b>		<b>31</b>	<b>0,4</b>		<b>0</b>	<b>0,0</b>		<b>36</b>	<b>0,2</b>	<b>-53</b>	<b>-0,3</b>			

Constats 2022, 2023 et prévision 2024 du 1<sup>er</sup> degré privé sous contrat : évolutions, Service Prospective et Statistique du rectorat de l'académie de Clermont-Ferrand

**1<sup>er</sup> degré Public et Privé sous contrat**

	Allier			Cantal			Haute-Loire			Puy-de-Dôme			Académie		
	Constat		Prévision	Constat		Prévision	Constat		Prévision	Constat		Prévision	Constat		Prévision
	2022	2023	2024	2022	2023	2024	2022	2023	2024	2022	2023	2024	2022	2023	2024
2 ans	397	350	330	115	113	112	886	884	816	334	323	308	1 732	1 670	1 566
3 ans	2 838	2 665	2 842	1 052	1 051	1 061	2 055	2 042	2 131	6 338	6 125	6 289	12 283	11 883	12 323
4 ans	2 829	2 915	2 756	1 146	1 099	1 093	2 205	2 128	2 101	6 542	6 507	6 283	12 722	12 649	12 233
5 ans	3 035	2 874	2 962	1 131	1 159	1 109	2 183	2 223	2 148	6 600	6 599	6 538	12 949	12 855	12 757
6 ans et +	49	79	76	26	23	24	25	24	24	122	120	121	222	246	245
5 ans et +	3 084	2 953	3 038	1 157	1 182	1 133	2 208	2 247	2 172	6 722	6 719	6 659	13 171	13 101	13 002
<b>PREELEMENTAIRE</b>	<b>9 148</b>	<b>8 883</b>	<b>8 966</b>	<b>3 470</b>	<b>3 445</b>	<b>3 399</b>	<b>7 354</b>	<b>7 301</b>	<b>7 220</b>	<b>19 936</b>	<b>19 674</b>	<b>19 539</b>	<b>39 908</b>	<b>39 303</b>	<b>39 124</b>
CP 6 et -	3 111	2 997	2 844	1 079	1 136	1 153	2 179	2 193	2 217	6 605	6 541	6 562	12 974	12 867	12 776
CP 7 et +	117	122	111	53	39	40	86	100	92	240	250	247	496	511	490
CP	3 228	3 119	2 955	1 132	1 175	1 193	2 265	2 293	2 309	6 845	6 791	6 809	13 470	13 378	13 266
CE1	3 156	3 177	3 079	1 223	1 162	1 182	2 431	2 288	2 304	6 967	6 807	6 799	13 777	13 434	13 364
CE2	3 341	3 155	3 176	1 306	1 236	1 172	2 408	2 421	2 300	7 227	6 977	6 815	14 282	13 789	13 463
CM1	3 318	3 339	3 152	1 339	1 281	1 227	2 496	2 425	2 419	7 069	7 203	6 956	14 222	14 248	13 754
CM2	3 510	3 334	3 364	1 318	1 362	1 303	2 477	2 509	2 438	7 303	7 142	7 256	14 608	14 347	14 361
<b>ELEMENTAIRE</b>	<b>16 553</b>	<b>16 124</b>	<b>15 726</b>	<b>6 318</b>	<b>6 216</b>	<b>6 077</b>	<b>12 077</b>	<b>11 936</b>	<b>11 770</b>	<b>35 411</b>	<b>34 920</b>	<b>34 635</b>	<b>70 359</b>	<b>69 196</b>	<b>68 208</b>
ULIS-école	358	384	394	142	144	147	218	218	223	596	653	669	1 314	1 399	1 433
<b>Total</b>	<b>26 059</b>	<b>25 391</b>	<b>25 086</b>	<b>9 930</b>	<b>9 805</b>	<b>9 623</b>	<b>19 649</b>	<b>19 455</b>	<b>19 213</b>	<b>55 943</b>	<b>55 247</b>	<b>54 843</b>	<b>111 581</b>	<b>109 898</b>	<b>108 765</b>

Constats 2022, 2023 et prévision 2024 du 1<sup>er</sup> degré public et privé sous contrat, Service Prospective et Statistique du rectorat de l'académie de Clermont-Ferrand

**1<sup>er</sup> degré Public et Privé sous contrat - Evolutions**

	Allier						Cantal						Haute-Loire						Puy-de-Dôme						Académie					
	Constat 2022			Constat 2023			Constat 2022			Constat 2023			Constat 2022			Constat 2023			Constat 2022			Constat 2023			Constat 2022			Constat 2023		
	Eff.	%		Eff.	%		Eff.	%		Eff.	%		Eff.	%		Eff.	%		Eff.	%		Eff.	%		Eff.	%		Eff.	%	
Formation	-47	-11,8	-20	-5,7			-2	-1,7	-1	-0,9			-2	-0,2	-68	-7,7			-11	-3,3	-15	-4,6			-62	-3,6	-104	-6,2		
2 ans	-173	-6,1	177	6,6			-1	-0,1	10	1,0			-13	-0,6	89	4,4			-213	-3,4	164	2,7			-400	-3,3	440	3,7		
3 ans	86	3,0	-159	-5,5			-47	-4,1	-6	-0,5			-77	-3,5	-27	-1,3			-35	-0,5	-224	-3,4			-73	-0,6	-416	-3,3		
4 ans	-161	-5,3	88	3,1			28	2,5	-50	-4,3			40	1,8	-75	-3,4			-1	0,0	-61	-0,9			-94	-0,7	-98	-0,8		
5 ans	30	61,2	-3	-3,8			-3	-11,5	1	4,3			-1	-4,0	0	0,0			-2	-1,6	1	0,8			24	10,8	-1	-0,4		
6 ans et +	-131	-4,2	85	2,9			25	2,2	-49	-4,1			39	1,8	-75	-3,3			-3	0,0	-60	-0,9			-70	-0,5	-99	-0,8		
5 ans et +																														
<b>PREELEM.</b>	<b>-265</b>	<b>-2,9</b>	<b>83</b>	<b>0,9</b>			<b>-25</b>	<b>-0,7</b>	<b>-46</b>	<b>-1,3</b>			<b>-53</b>	<b>-0,7</b>	<b>-81</b>	<b>-1,1</b>			<b>-262</b>	<b>-1,3</b>	<b>-135</b>	<b>-0,7</b>			<b>-605</b>	<b>-1,5</b>	<b>-179</b>	<b>-0,5</b>		
CP 6 et -	-114	-3,7	-153	-5,1			57	5,3	17	1,5			14	0,6	24	1,1			-64	-1,0	21	0,3			-107	-0,8	-91	-0,7		
CP 7 et +	5	4,3	-11	-9,0			-14	-26,4	1	2,6			14	16,3	-8	-8,0			10	4,2	-3	-1,2			15	3,0	-21	-4,1		
CP	-109	-3,4	-164	-5,3			43	3,8	18	1,5			28	1,2	16	0,7			-54	-0,8	18	0,3			-92	-0,7	-112	-0,8		
CE1	21	0,7	-98	-3,1			-61	-5,0	20	1,7			-143	-5,9	16	0,7			-160	-2,3	-8	-0,1			-343	-2,5	-70	-0,5		
CE2	-186	-5,6	21	0,7			-70	-5,4	-64	-5,2			13	0,5	-121	-5,0			-250	-3,5	-162	-2,3			-493	-3,5	-326	-2,4		
CM1	21	0,6	-187	-5,6			-58	-4,3	-54	-4,2			-71	-2,8	-6	-0,2			134	1,9	-247	-3,4			26	0,2	-494	-3,5		
CM2	-176	-5,0	30	0,9			44	3,3	-59	-4,3			32	1,3	-71	-2,8			-161	-2,2	114	1,6			-261	-1,8	14	0,1		
<b>ELEMENTAIRE</b>	<b>-429</b>	<b>-2,6</b>	<b>-398</b>	<b>-2,5</b>			<b>-102</b>	<b>-1,6</b>	<b>-139</b>	<b>-2,2</b>			<b>-141</b>	<b>-1,2</b>	<b>-166</b>	<b>-1,4</b>			<b>-491</b>	<b>-1,4</b>	<b>-285</b>	<b>-0,8</b>			<b>-1 163</b>	<b>-1,7</b>	<b>-988</b>	<b>-1,4</b>		
ULIS-école	26	7,3	10	2,6			2	1,4	3	2,1			0	0,0	5	2,3			57	9,6	16	2,5			85	6,5	34	2,4		
<b>Total</b>	<b>-668</b>	<b>-2,6</b>	<b>-305</b>	<b>-1,2</b>			<b>-125</b>	<b>-1,3</b>	<b>-182</b>	<b>-1,9</b>			<b>-194</b>	<b>-1,0</b>	<b>-242</b>	<b>-1,2</b>			<b>-696</b>	<b>-1,2</b>	<b>-404</b>	<b>-0,7</b>			<b>-1 683</b>	<b>-1,5</b>	<b>-1 133</b>	<b>-1,0</b>		

Constats 2022, 2023 et prévision 2024 du 1<sup>er</sup> degré public et privé sous contrat : évolutions, Service Prospective et Statistique du rectorat de l'académie de Clermont-Ferrand

## Tableaux de prévision : constats 2018 à 2023 et prévisions 2024 à 2026

Les tableaux ci-après présentent pour l'académie puis par département :

- Les effectifs constatés aux rentrées scolaires 2018 à 2023 ;
- Les effectifs prévisionnels à la rentrée scolaire 2024 ;
- Les projections aux rentrées scolaires 2025 et 2026.

Ces tableaux sont déclinés pour :

- le secteur public,
- le secteur privé sous contrat.

Pour les niveaux 2 ans à CP, est indiquée la démographie estimée (colonne « Démo ») et les taux de scolarisation (colonne « Taux »).

A partir du CE1, est précisé le taux apparent de passage (colonne « Taux ») d'un niveau à l'autre.

PREVISIONS des rentrées 2024 à 2026 du PREMIER DEGRE PUBLIC réalisées en octobre 2023

CLERMONT-FERRAND

PREVISION ACADEMIQUE

	2018-19*		2019-20*		2020-21*		2021-22*		2022-23*		2023-24*		2024-25		2025-26		2026-27	
	Démo	Elèves	Démo	Elèves	Démo	Elèves	Démo	Elèves	Démo	Elèves	Démo	Elèves	Démo	Elèves	Démo	Elèves	Démo	Elèves
2 ans	13 357	1 596	11,95	12 967	1 412	10 89	8,93	1 167	9,50	12 053	1 162	9,64	11 875	1 041	8,77	11 596	8,77	11 558
3 ans	13 661	10 940	80,08	13 836	10 888	78,69	80,47	10 660	79,97	12 595	10 564	83,87	12 805	10 449	81,60	12 165	81,65	11 879
4 ans	14 310	11 874	82,98	13 626	11 363	83,39	80,64	11 025	82,41	13 420	10 957	81,65	12 436	10 368	83,37	12 886	83,44	12 243
5 ans	14 472	11 977	82,76	14 332	11 947	83,36	83,47	11 243	80,36	13 456	11 127	82,69	12 752	10 935	85,75	12 507	83,43	12 953
6 ans & +	14 671	205	1,40	14 491	235	1,62	1,31	181	1,31	14 139	200	1,41	13 640	222	1,63	12 890	1,64	12 642
PREEEL																		
évol.	36 592				35 845	-747	34 708	34 276			34 010		33 015	-304	32 348		31 956	-392
CP 6 & -	14 671	12 049	82,13	14 491	11 770	81,22	81,08	11 214	80,96	14 139	11 095	78,47	13 640	10 869	79,68	12 890	83,45	12 642
CP 7 & +	14 257	450	3,16	14 798	506	3,42	2,88	451	3,08	13 987	425	3,04	13 732	412	3,00	13 768	3,00	13 010
	Elèves				Elèves	Taux de passage	Elèves	Taux de passage	Elèves	Taux de passage	Elèves	Taux de passage	Elèves	Taux de passage	Elèves	Taux de passage	Elèves	Taux de passage
CP	12 499				12 276		12 169	11 665			11 520				11 170		10 658	
CE1	12 018				12 419	99,36	12 122	12 143	99,79		11 665	100,00		11 344	99,68	11 246	99,69	11 134
CE2	12 585				12 003	99,88	12 371	11 972	98,76	12 101	11 597	99,65		11 428	99,62	11 300	99,61	11 204
CM1	12 316				12 393	98,47	11 899	12 198	98,60	11 899	11 975	99,39		11 489	99,07	11 323	99,08	11 195
CM2	12 305				12 339	100,19	12 416	11 899	100,00	12 271	11 939	100,60		12 014	100,33	11 527	100,33	11 360
ELEM.	61 723				61 430		60 977	59 877			58 363			57 556		56 566		55 551
évol.					-293		-453	-1 100			-1 093			-807		-990		-1 015
ULIS-école	1 006				1 023		1 142	1 168			1 239			1 335		1 367		1 399
évol.					17		119	26			65			31		32		32
TOTAL	99 321				98 298		96 827	95 321			92 986			91 906		90 281		88 906
évol.					-1 023		-1 471	-1 506			-1 719			-1 080		-1 625		-1 375

\* constat

PREVISION		
ECART CONST AT - PREVISION	94 056	93 156
	649	-170

Constats 2018 à 2023, prévisions 2024 et projections 2025 à 2026 du 1<sup>er</sup> degré académique public, Service Prospective et Statistique du rectorat de l'académie de Clermont-Ferrand





PREVISIONS des rentrées 2024 à 2026 du PREMIER DEGRE PUBLIC réalisées en octobre 2023

CLERMONT-FERRAND  
CANTAL  
PREVISION ACADEMIQUE

	2018-19*			2019-20*			2020-21*			2021-22*			2022-23*			2023-24*			2024-25			2025-26			2026-27		
	Démo	Elèves	Taux	Démo	Elèves	Taux	Démo	Elèves	Taux	Démo	Elèves	Taux	Démo	Elèves	Taux	Démo	Elèves	Taux	Démo	Elèves	Taux	Démo	Elèves	Taux	Démo	Elèves	Taux
2 ans	1 126	1 117	10,39	1 190	1 114	9,58	1 235	77	6,23	1 068	83	7,77	1 099	83	7,55	1 110	83	7,48	1 102	82	7,48	1 078	81	7,48	1 074	80	7,48
3 ans	1 202	1 002	83,36	1 210	954	78,84	1 254	966	77,03	1 301	990	76,10	1 125	912	81,07	1 157	923	79,78	1 168	932	79,78	1 159	925	79,78	1 135	906	79,78
4 ans	1 349	1 107	82,06	1 214	1 047	86,24	1 231	978	79,45	1 276	995	77,98	1 324	1 035	78,17	1 144	952	83,22	1 176	960	81,61	1 187	969	81,61	1 179	962	81,61
5 ans	1 353	1 182	87,36	1 335	1 129	84,57	1 220	1 056	86,56	1 237	976	78,90	1 282	1 007	78,55	1 330	1 039	78,12	1 150	956	83,17	1 182	964	81,59	1 192	973	81,59
6 ans & +	1 336	37	2,77	1 371	29	2,12	1 365	26	1,90	1 247	17	1,36	1 265	22	1,74	1 310	21	1,60	1 359	22	1,60	1 176	19	1,60	1 209	19	1,60
PREEEL.		3 445			3 273			3 103			3 061			3 059			3 018		2 952			2 958			2 940		
évol.					-172			-170			-42			-2			-41		-66			6			-18		
CP 6 & -	1 336	1 087	81,36	1 371	1 161	84,68	1 365	1 099	80,51	1 247	1 035	83,00	1 265	966	76,36	1 310	1 012	77,25	1 359	1 030	75,81	1 176	948	80,61	1 209	956	79,07
CP 7 & +	1 280	60	4,69	1 354	48	3,55	1 391	53	3,81	1 384	48	3,47	1 266	44	3,48	1 284	32	2,49	1 330	33	2,49	1 379	34	2,49	1 193	30	2,49
	Elèves				Elèves			Elèves			Elèves			Elèves			Elèves		Elèves			Elèves			Elèves		
			Taux de passage			Taux de passage			Taux de passage			Taux de passage			Taux de passage			Taux de passage			Taux de passage			Taux de passage			Taux de passage
CP		1 147			1 209			1 152			1 083			1 010			1 044		1 063					982		986	
CE1		1 095			1 158	100,96		1 188	98,26		1 159	100,61		1 076	99,35		1 045	103,47	1 056	101,14			1 075	101,14		993	101,14
CE2		1 149			1 107	101,10		1 172	101,21		1 160	97,64		1 157	99,83		1 074	99,81	1 043	99,81			1 054	99,81		1 073	99,81
CM1		1 236			1 127	98,09		1 094	98,83		1 139	97,18		1 166	100,52		1 123	97,06	1 055	98,25			1 025	98,25		1 036	98,25
CM2		1 216			1 226	99,19		1 129	100,18		1 110	101,46		1 143	100,35		1 188	101,89	1 144	101,89			1 075	101,89		1 044	101,89
ELEM.		5 843			5 827			5 735			5 651			5 552			5 474		5 361				5 211			5 132	
évol.					-16			-92			-84			-99			-78		-113				-150			-79	
ULIS-école		116			99			114			125			136			136		139				142			145	
évol.					-17			15			11			11			0		3				3			3	
TOTAL		9 404			9 199			8 952			8 837			8 747			8 628		8 452				8 311			8 217	
évol.					-205			-247			-115			-90			-119		-176				-141			-94	

\* constat

PREVISION	8 633	8 582
ECART CONST AT - PREVISION	114	46

Constats 2018 à 2023, prévisions 2024 et projections 2025 à 2026 du 1<sup>er</sup> degré public du département du Cantal,  
Service Prospective et Statistique du rectorat de l'académie de Clermont-Ferrand

PREVISIONS des rentrées 2024 à 2026 du PREMIER DEGRE PUBLIC réalisées en octobre 2023

CLERMONT-FERRAND  
HAUTE-LOIRE  
PREVISION ACADEMIQUE

	2018-19*			2019-20*			2020-21*			2021-22*			2022-23*			2023-24*			2024-25			2025-26			2026-27		
	Démo	Elèves	Taux	Démo	Elèves	Taux	Démo	Elèves	Taux	Démo	Elèves	Taux	Démo	Elèves	Taux	Démo	Elèves	Taux	Démo	Elèves	Taux	Démo	Elèves	Taux	Démo	Elèves	Taux
2 ans	2 251	722	32,07	2 104	601	28,56	2 118	505	23,84	1 993	486	24,39	1 964	513	26,12	2 050	519	25,32	1 892	479	25,32	1 846	467	25,32	1 840	466	25,32
3 ans	2 435	1 553	63,78	2 365	1 424	60,21	2 168	1 479	68,22	2 182	1 446	66,27	2 054	1 396	67,96	2 024	1 351	66,75	2 112	1 410	66,75	1 949	1 301	66,75	1 901	1 269	66,75
4 ans	2 387	1 550	64,94	2 346	1 583	67,48	2 344	1 482	63,23	2 149	1 528	71,10	2 163	1 485	68,65	2 036	1 433	70,38	2 006	1 390	69,29	2 093	1 450	69,29	1 931	1 338	69,29
5 ans	2 561	1 653	64,55	2 368	1 561	65,92	2 344	1 595	68,05	2 341	1 507	64,37	2 147	1 534	71,45	2 161	1 502	69,50	2 033	1 448	71,24	2 003	1 405	70,14	2 090	1 466	70,14
6 ans & +	2 474	15	0,61	2 544	25	0,98	2 365	16	0,68	2 341	16	0,68	2 337	18	0,77	2 144	16	0,75	2 158	16	0,75	2 030	15	0,75	2 000	15	0,75
PREEEL.		5 493			5 194			5 077			4 983			4 946			4 821		4 743			4 638			4 554		
évol.					-299			-117			-94			-37			-125		-78			-105			-84		
CP 6 & -	2 474	1 662	67,18	2 544	1 646	64,70	2 365	1 557	65,84	2 341	1 569	67,02	2 337	1 487	63,63	2 144	1 505	70,20	2 158	1 478	68,48	2 030	1 425	70,18	2 000	1 382	69,11
CP 7 & +	2 485	56	2,25	2 456	52	2,12	2 570	63	2,45	2 389	60	2,51	2 365	58	2,45	2 360	70	2,97	2 166	64	2,97	2 180	65	2,97	2 050	61	2,97
CP		1 718			1 698			1 620			1 629			1 545			1 575		1 542				1 490		1 443		
CE1		1 672			1 711	99,59		1 679	98,88		1 622	100,12		1 639	100,61		1 551	100,39	1 581	100,39			1 548	100,39	1 496	100,39	
CE2		1 666			1 678	100,36		1 688	98,66		1 671	99,52		1 629	100,43		1 604	97,86	1 540	99,27			1 569	99,27	1 537	99,27	
CM1		1 708			1 661	99,70		1 692	100,83		1 654	97,99		1 647	98,56		1 602	98,34	1 577	98,34			1 514	98,34	1 543	98,34	
CM2		1 728			1 742	101,99		1 666	100,30		1 685	99,59		1 659	100,30		1 651	100,24	1 606	100,24			1 581	100,24	1 518	100,24	
ELEM.		8 492			8 490			8 345			8 261			8 119			7 983		7 846				7 702		7 537		
évol.					-2			-145			-84			-142			-136		-137				-144		-165		
ULIS-école		138			124			155			161			173			175		179				183		187		
évol.					-14			31			6			12			2		4				4		4		
TOTAL		14 123			13 808			13 577			13 405			13 238			12 979		12 768				12 523		12 278		
évol.					-315			-231			-172			-167			-259		-211				-245		-245		

\* constat

PREVISION																											
ECART CONST AT - PREVISION																											

Constats 2018 à 2023, prévisions 2024 et projections 2025 à 2026 du 1<sup>er</sup> degré public du département de la Haute-Loire,  
Service Prospective et Statistique du rectorat de l'académie de Clermont-Ferrand

PREVISIONS des rentrées 2024 à 2026 du PREMIER DEGRE PUBLIC réalisées en octobre 2023

CLERMONT-FERRAND  
PUY-DE-DOME PREVISION ACADEMIQUE

	2018-19*		2019-20*		2020-21*		2021-22*		2022-23*		2023-24*		2024-25		2025-26		2026-27	
	Démo	Elèves	Taux	Démo	Elèves	Taux	Démo	Elèves	Taux	Démo	Elèves	Taux	Démo	Elèves	Taux	Démo	Elèves	Taux
2 ans	6 805	283	4,16	6 787	303	4,46	6 882	249	3,62	6 503	252	3,88	6 393	241	3,77	6 567	219	3,33
3 ans	6 939	5 732	82,61	7 029	5 729	81,51	6 931	5 622	81,11	7 028	5 670	80,68	6 643	5 629	84,74	6 530	5 367	82,19
4 ans	7 268	6 194	85,22	7 040	5 933	84,28	7 122	5 914	83,04	7 026	5 742	81,73	7 123	5 807	81,52	6 736	5 781	85,82
5 ans	7 188	6 131	85,29	7 308	6 237	85,34	7 109	5 972	84,01	7 188	5 886	81,89	7 093	5 788	81,60	7 191	5 841	81,23
6 ans & +	7 476	94	1,26	7 149	106	1,48	7 379	88	1,19	7 178	100	1,39	7 256	115	1,58	7 162	112	1,56
PREEL. évol.		18 434			18 308			17 845			17 650			17 129			16 724	
					-126			-463			-195			-191			-405	
CP 6 & -	7 476	6 231	83,35	7 149	6 006	84,01	7 379	6 139	83,20	7 178	5 844	81,42	7 256	5 814	80,13	7 162	5 693	79,49
CP 7 & +	7 161	205	2,86	7 458	245	3,29	7 206	205	2,84	7 439	217	2,92	7 237	214	2,96	7 314	224	3,06
		Elèves	Taux de passage		Elèves	Taux de passage		Elèves	Taux de passage		Elèves	Taux de passage		Elèves	Taux de passage		Elèves	Taux de passage
CP		6 436			6 251			6 344			6 061			6 028			5 917	
CE1		6 228			6 373	99,02		6 199	99,17		6 343	99,98		6 076	100,25		5 985	99,29
CE2		6 530			6 205	99,63		6 361	99,81		6 133	98,94		6 317	99,59		6 057	99,69
CM1		6 194			6 400	98,01		6 134	98,86		6 287	98,84		6 108	99,59		6 258	99,07
CM2		6 306			6 179	99,76		6 427	100,42		6 136	100,03		6 323	100,57		6 117	100,15
ELEM. évol.		31 694			31 408			31 465			30 960			30 852			30 334	
					-286			57			-505			-108			-518	
ULIS-école évol.		427			511			544			548			580			631	
					84			33			4			32			51	
TOTAL évol.		50 555			50 227			49 854			49 158			49 012			48 285	
					-328			-373			-696			-146			-727	

\* constat

PREVISION		48 701	48 396
ECART CONST AT - PREVISION		311	-111

Constats 2018 à 2023, prévisions 2024 et projections 2025 à 2026 du 1<sup>er</sup> degré public du département du Puy-de-Dôme,  
Service Prospective et Statistique du rectorat de l'académie de Clermont-Ferrand

PREVISIONS des rentrées 2024 à 2026 du PREMIER DEGRE PRIVE SOUS-réalisées en octobre 2023

CLERMONT-FERRAND

PREVISION ACADEMIQUE

	2018-19*			2019-20*			2020-21*			2021-22*			2022-23*			2023-24*			2024-25			2025-26			2026-27		
	Démo.	Elèves	Taux.	Démo.	Elèves	Taux.	Démo.	Elèves	Taux.	Démo.	Elèves	Taux.	Démo.	Elèves	Taux.	Démo.	Elèves	Taux.	Démo.	Elèves	Taux.	Démo.	Elèves	Taux.	Démo.	Elèves	Taux.
2 ans	13 357	602	4,51	12 967	530	4,09	13 006	520	4,00	12 288	575	4,68	12 053	570	4,73	12 500	562	4,50	11 875	525	4,42	11 596	513	4,42	11 558	511	4,42
3 ans	13 661	1 854	13,57	13 836	1 724	12,46	13 290	1 719	12,93	13 330	1 709	12,82	12 595	1 719	13,65	12 355	1 808	14,63	12 805	1 874	14,63	12 165	1 768	14,53	11 879	1 727	14,54
4 ans	14 310	1 921	13,42	13 626	1 900	13,94	13 917	1 747	12,55	13 379	1 765	13,19	13 420	1 765	13,15	12 680	1 784	14,07	12 436	1 865	15,00	12 886	1 934	15,01	12 243	1 824	14,90
5 ans	14 472	1 965	13,58	14 332	1 947	13,58	13 705	1 914	13,97	13 991	1 761	12,59	13 456	1 822	13,54	13 494	1 807	13,39	12 752	1 822	14,29	12 507	1 905	15,23	12 953	1 976	15,26
6 ans & +	14 671	30	0,20	14 491	30	0,21	14 489	33	0,23	13 852	26	0,19	14 139	22	0,16	13 601	23	0,17	13 640	23	0,17	12 890	23	0,18	12 642	21	0,17
PREEL		6 372			6 131			5 933			5 836			5 898			5 984			6 109			6 143			6 059	
évol.					-241			-198			-97			62			86			125			34			-84	
CP 6 & -	14 671	2 088	14,23	14 491	2 078	14,34	14 489	1 983	13,69	13 852	2 004	14,47	14 139	1 879	13,29	13 601	1 916	14,09	13 640	1 907	13,98	12 890	1 923	14,92	12 642	2 011	15,91
CP 7 & +	14 257	54	0,38	14 798	74	0,50	14 632	80	0,55	14 629	74	0,51	13 987	71	0,51	14 274	82	0,57	13 732	78	0,57	13 768	78	0,57	13 010	74	0,57
		Elèves	Taux de passage		Elèves	Taux de passage		Elèves	Taux de passage		Elèves	Taux de passage		Elèves	Taux de passage		Elèves	Taux de passage		Elèves	Taux de passage		Elèves	Taux de passage		Elèves	Taux de passage
CP		2 142			2 152			2 063			2 078			1 950			1 998			1 985			2 001			2 085	
CE1		2 184			2 123			2 181	101,35		2 084	101,02		2 112	101,64		1 962	100,62		2 020	101,10		2 007	101,11		2 021	101,00
CE2		2 316			2 252			2 195	103,39		2 224	101,97		2 181	104,65		2 192	103,79		2 035	103,72		2 096	103,76		2 082	103,74
CM1		2 315			2 398			2 312	102,66		2 236	101,87		2 323	104,45		2 273	104,22		2 265	103,33		2 102	103,29		2 165	103,29
CM2		2 494			2 399			2 481	103,46		2 365	102,29		2 337	104,52		2 408	103,66		2 347	103,26		2 336	103,13		2 170	103,24
ELEM.		11 451			11 324			11 232			10 987			10 903			10 833			10 652			10 542			10 523	
évol.					-127			-92			-245			-84			-70			-181			-110			-19	
ULIS-école		76			95			62			62			75			95			98			101			104	
évol.					19			-33			0			13			20			3			3			3	
TOTAL		17 899			17 550			17 227			16 885			16 876			16 912			16 859			16 786			16 686	
évol.					-349			-323			-342			-9			36			-53			-73			-100	

\* constat

TOTAL PUBLIC a)					98 298			96 827			95 321			94 705			92 986			91 906			90 281			88 906	
PUBLIC+PRIVE					115 848			114 054			112 206			111 581			109 898			108 765			107 067			105 592	
PART DU PRIVE					15,15			15,10			15,05			15,12			15,39			15,50			15,68			15,80	

Constats 2018 à 2023, prévisions 2024 et projections 2025 à 2026 du 1<sup>er</sup> degré académique privé sous contrat,

Service Prospective et Statistique du rectorat de l'académie de Clermont-Ferrand

PREVISIONS des rentrées 2024 à 2026 du PREMIER DEGRE PRIVE S(ré)alisées en octobre 2023

CLERMONT-FERRAND  
ALLIER

PREVISION ACADEMIQUE

		2018-19*			2019-20*			2020-21*			2021-22*			2022-23*			2023-24*			2024-25			2025-26			2026-27		
	Démo	Elèves	Taux	Démo	Elèves	Taux	Démo	Elèves	Taux	Démo	Elèves	Taux	Démo	Elèves	Taux	Démo	Elèves	Taux	Démo	Elèves	Taux	Démo	Elèves	Taux	Démo	Elèves	Taux	
2 ans 3 ans 4 ans 5 ans 6 ans & +	3 175	83	2,61	2 886	80	2,77	2 771	56	2,02	2 724	61	2,24	2 597	72	2,77	2 773	63	2,27	2 617	59	2,27	2 556	58	2,27	2 548	58	2,27	
	3 085	243	7,88	3 232	236	7,30	2 937	214	7,29	2 819	200	7,09	2 773	211	7,61	2 644	231	8,74	2 820	246	8,74	2 662	233	8,74	2 600	227	8,74	
	3 306	261	7,89	3 026	238	7,87	3 220	241	7,48	2 928	222	7,58	2 810	199	7,08	2 764	216	7,81	2 635	235	8,93	2 811	251	8,91	2 653	237	8,95	
	3 370	282	8,37	3 321	270	8,13	3 032	235	7,75	3 225	260	8,06	2 934	237	8,08	2 812	208	7,40	2 769	230	8,30	2 640	250	9,47	2 813	267	9,49	
	3 385	6	0,18	3 427	3	0,09	3 380	3	0,09	3 086	2	0,06	3 281	4	0,12	2 985	5	0,17	2 862	5	0,17	2 818	5	0,17	2 686	5	0,17	
PREEL. évol.		875			827	-48		749			745			723	-22		723			775			797			794		
								-78			-4						0			52			22			-3		
CP 6 & - CP 7 & +	3 385	319	9,42	3 427	305	8,90	3 380	287	8,49	3 086	256	8,30	3 281	283	8,63	2 985	256	8,58	2 862	226	7,89	2 818	250	8,86	2 686	271	10,11	
	3 331	9	0,27	3 530	6	0,17	3 465	15	0,43	3 417	17	0,50	3 119	8	0,26	3 316	19	0,57	3 017	17	0,57	2 892	16	0,57	2 848	16	0,57	
		Elèves			Elèves			Elèves			Elèves			Elèves			Elèves			Elèves			Elèves			Elèves		
			Taux de passage						Taux de passage			Taux de passage			Taux de passage			Taux de passage			Taux de passage			Taux de passage			Taux de passage	
CP CE1 CE2 CM1 CM2		328			311			302			273			291			275			243			266			287		
		308			326	99,39		324	104,18		315	104,30		282	103,30		286	98,28		280	101,96		248	101,96		271	101,96	
		324			316	102,60		324	99,39		323	99,69		343	108,89		293	103,90		297	103,90		291	103,90		258	103,90	
		327			335	103,40		333	105,38		333	102,78		340	105,26		347	101,17		296	101,17		300	101,17		294	101,17	
		399			341	104,28		351	104,78		350	105,11		364	109,31		351	103,24		367	105,89		313	105,89		318	105,89	
ELEM. évol.		1 686			1 629	-57		1 634			1 594			1 620			1 552			1 483			1 418			1 428		
								5			-40			26			-68			-69			-65			10		
ULIS-école évol.		7			15			0			0			8			22			23			24			25		
					8			-15			0			8			14			1			1			1		
TOTAL évol.		2 568			2 471	-97		2 383			2 339			2 351			2 297			2 281			2 239			2 247		
								-88			-44			12			-54			-16			-42			8		

\* constat

TOTAL PUBLIC a)					25 064			24 444			23 921			23 708			23 094			22 805			22 370			22 012	
PUBLIC+PRIVE					27 535			26 827			26 260			26 059			25 391			25 086			24 609			24 259	
PART DU PRIVE					8,97			8,88			8,91			9,02			9,05			9,09			9,10			9,26	

Constats 2018 à 2023, prévisions 2024 et projections 2025 à 2026 du 1<sup>er</sup> degré privé sous contrat du département de l'Allier,  
Service Prospective et Statistique du rectorat de l'académie de Clermont-Ferrand

PREVISIONS des rentrées 2024 à 2026 du PREMIER DEGRE PRIVE S'réalisées en octobre 2023

CLERMONT-FERRAND  
CANTAL

PREVISION ACADEMIQUE

	2018-19*			2019-20*			2020-21*			2021-22*			2022-23*			2023-24*			2024-25			2025-26			2026-27		
	Démo	Elèves	Taux	Démo	Elèves	Taux	Démo	Elèves	Taux	Démo	Elèves	Taux	Démo	Elèves	Taux	Démo	Elèves	Taux	Démo	Elèves	Taux	Démo	Elèves	Taux	Démo	Elèves	Taux
2 ans	1 126	27	2,40	1 190	34	2,86	1 235	24	1,94	1 068	33	3,09	1 099	32	2,91	1 110	30	2,70	1 102	30	2,70	1 078	29	2,70	1 074	29	2,70
3 ans	1 202	138	11,48	1 210	103	8,51	1 254	124	9,89	1 301	103	7,92	1 125	140	12,44	1 157	128	11,06	1 168	129	11,06	1 159	128	11,06	1 135	126	11,06
4 ans	1 349	136	10,08	1 214	135	11,12	1 231	104	8,45	1 276	124	9,72	1 324	111	8,38	1 144	147	12,85	1 176	133	11,35	1 187	134	11,33	1 179	133	11,32
5 ans	1 353	155	11,46	1 335	139	10,41	1 220	141	11,56	1 237	109	8,81	1 282	124	9,67	1 330	120	9,02	1 150	153	13,33	1 182	139	11,74	1 192	140	11,73
6 ans & +	1 336	2	0,15	1 371	2	0,15	1 365	1	0,07	1 247	6	0,48	1 265	4	0,32	1 310	2	0,15	1 359	2	0,15	1 176	2	0,15	1 209	2	0,15
PREEL.		458			413			394			375			411			427			447			432			430	
évol.					-45			-19			-19			36			16			20			-15			-2	
CP 6 & -	1 336	152	11,38	1 371	161	11,74	1 365	141	10,33	1 247	146	11,71	1 265	113	8,93	1 310	124	9,47	1 359	123	9,04	1 176	157	13,32	1 209	142	11,77
CP 7 & +	1 280	2	0,16	1 354	4	0,30	1 391	6	0,43	1 384	5	0,36	1 266	9	0,71	1 284	7	0,55	1 330	7	0,55	1 379	8	0,55	1 193	7	0,55
		Elèves			Elèves			Elèves			Elèves			Elèves			Elèves			Elèves			Elèves			Elèves	
						Taux de passage			Taux de passage			Taux de passage			Taux de passage			Taux de passage			Taux de passage			Taux de passage			Taux de passage
CP		154			165			147			151			122			131			130			165			149	
CE1		161			155	100,65		169	102,42		140	95,24		147	97,35		117	95,90		126	95,90		125	95,90		158	95,90
CE2		165			172	106,83		162	104,52		176	104,14		149	106,43		162	110,20		129	110,20		139	110,20		138	110,20
CM1		169			173	104,85		176	102,33		169	104,32		173	98,30		158	106,04		172	106,04		137	106,04		147	106,04
CM2		178			180	106,51		176	101,73		174	98,86		175	103,55		174	100,58		159	100,58		173	100,58		138	100,58
ELEM.		827			845			830			810			766			742			716			739			730	
évol.					18			-15			-20			-44			-24			-26			23			-9	
ULIS-école		11			11			9			5			6			8			8			8			8	
évol.					0			-2			-4			1			2			0			0			0	
TOTAL		1 296			1 269			1 233			1 190			1 183			1 177			1 171			1 179			1 168	
évol.					-27			-36			-43			-7			-6			-6			8			-11	

\* constat

TOTAL PUBLIC a)					9 199			8 952			8 837			8 747			8 628			8 452			8 311			8 217	
PUBLIC+PRIVE					10 468			10 185			10 027			9 930			9 805			9 623			9 490			9 385	
PART DU PRIVE					12,12			12,11			11,87			11,91			12,00			12,17			12,42			12,45	

Constats 2018 à 2023, prévisions 2024 et projections 2025 à 2026 du 1<sup>er</sup> degré privé sous contrat du département du Cantal,  
Service Prospective et Statistique du rectorat de l'académie de Clermont-Ferrand

PREVISIONS des rentrées 2024 à 2026 du PREMIER DEGRE PRIVE S(ré)alisées en octobre 2023

CLERMONT-FERRAND  
HAUTE-LOIRE

PREVISION ACADEMIQUE

	2018-19*			2019-20*			2020-21*			2021-22*			2022-23*			2023-24*			2024-25			2025-26			2026-27		
	Démo	Elèves	Taux	Démo	Elèves	Taux	Démo	Elèves	Taux	Démo	Elèves	Taux	Démo	Elèves	Taux	Démo	Elèves	Taux	Démo	Elèves	Taux	Démo	Elèves	Taux	Démo	Elèves	Taux
2 ans 3 ans 4 ans 5 ans 6 ans & +	2 251	405	17,99	2 104	334	15,87	2 118	356	16,81	1 993	395	19,82	1 964	373	18,99	2 050	365	17,80	1 892	337	17,80	1 846	329	17,80	1 840	328	17,80
	2 435	724	29,73	2 365	662	27,99	2 168	641	29,57	2 182	692	31,71	2 054	659	32,08	2 024	691	34,14	2 112	721	34,14	1 949	665	34,14	1 901	649	34,14
	2 387	731	30,62	2 346	753	32,10	2 344	682	29,10	2 149	637	29,64	2 163	720	33,29	2 036	695	34,14	2 006	711	35,47	2 093	742	35,47	1 931	685	35,46
	2 561	771	30,11	2 368	736	31,08	2 344	765	32,64	2 341	683	29,18	2 147	649	30,23	2 161	721	33,36	2 033	700	34,43	2 003	716	35,75	2 090	747	35,76
	2 474	10	0,40	2 544	13	0,51	2 365	17	0,72	2 341	10	0,43	2 337	7	0,30	2 144	8	0,37		2 158	8	0,37	2 030	8	0,37	2 000	7
PREEL. évol.		2 641			2 498	-143		2 461	-37		2 417	-44		2 408	-9		2 480	72		2 477	-3		2 460	-17		2 416	-44
CP 6 & - CP 7 & +	2 474	753	30,44	2 544	778	30,58	2 365	729	30,82	2 341	767	32,76	2 337	692	29,61	2 144	688	32,09	2 158	739	34,26	2 030	718	35,35	2 000	734	36,71
	2 485	23	0,93	2 456	30	1,22	2 570	32	1,25	2 389	26	1,09	2 365	28	1,18	2 360	30	1,27		2 166	28	1,27	2 180	28	1,27	2 050	26
		Elèves			Elèves	Taux de passage		Elèves	Taux de passage		Elèves	Taux de passage		Elèves	Taux de passage		Elèves	Taux de passage		Elèves	Taux de passage		Elèves	Taux de passage		Elèves	Taux de passage
CP		776			808			761			793			720			718									760	
CE1		823			774	99,74		815	100,87		761	100,00		792	99,87		737	102,36		723	100,74		773	100,74		752	100,74
CE2		865			838	101,82		794	102,58		825	101,23		779	102,37		817	103,16		760	103,16		746	103,16		797	103,16
CM1		906			864	99,88		851	101,55		798	100,50		849	102,91		823	105,65		842	103,02		783	103,02		769	103,02
CM2		913			894	98,68		875	101,27		865	101,65		818	102,51		858	101,06		832	101,06		851	101,06		791	101,06
ELEM. évol.		4 283			4 178	-105		4 096	-82		4 042	-54		3 958	-84		3 953	-5		3 924	-29		3 899	-25		3 869	-30
ULIS-école évol.		38			46			39	-7		42	3		45	3		43	-2		44	1		45	1		46	1
TOTAL évol.		6 962			6 722	-240		6 596	-126		6 501	-95		6 411	-90		6 476	65		6 445	-31		6 404	-41		6 331	-73

\* constat

TOTAL PUBLIC a)					13 808			13 571			13 405			13 238			12 979			12 523			12 278
PUBLIC+PRIVE					20 530			20 173			19 906			19 649			19 455			18 927			18 609
PART DU PRIVE					32,74			32,70			32,66			32,63			33,29			33,84			34,02

Constats 2018 à 2023, prévisions 2024 et projections 2025 à 2026 du 1<sup>er</sup> degré privé sous contrat du département de la Haute-Loire.

Service Prospective et Statistique du rectorat de l'académie de Clermont-Ferrand

PREVISIONS des rentrées 2024 à 2026 du PREMIER DEGRE PRIVE S(ré)alisées en octobre 2023

CLERMONT-FERRAND  
PUY-DE-DOME

PREVISION ACADEMIQUE

2018-19*		2019-20*		2020-21*		2021-22*		2022-23*		2023-24*		2024-25		2025-26		2026-27		
Démo	Elèves	Taux	Démo	Elèves	Taux	Démo	Elèves	Taux	Démo	Elèves	Taux	Démo	Elèves	Taux	Démo	Elèves	Taux	
2 ans	6 805	87	1,28	6 787	82	1,21	6 882	84	1,22	6 503	86	1,32	6 393	93	1,45	6 567	104	1,58
3 ans	6 939	749	10,79	7 029	723	10,29	6 931	740	10,68	7 028	714	10,16	6 643	709	10,67	6 530	758	11,61
4 ans	7 268	793	10,91	7 040	774	10,99	7 122	720	10,11	7 026	782	11,13	7 123	735	10,32	6 736	726	10,78
5 ans	7 188	757	10,53	7 308	802	10,97	7 109	773	10,87	7 188	709	9,86	7 093	812	11,45	7 191	758	10,54
6 ans & +	7 476	12	0,16	7 149	12	0,17	7 379	12	0,16	7 178	8	0,11	7 256	7	0,10	7 162	8	0,11
PREEL.		2 398			2 393			2 329			2 299			2 356			2 354	
évol.					-5			-64			-30			57			-2	
CP 6 & -	7 476	864	11,56	7 149	834	11,67	7 379	826	11,19	7 178	835	11,63	7 256	791	10,90	7 162	848	11,84
CP 7 & +	7 161	20	0,28	7 458	34	0,46	7 206	27	0,37	7 439	26	0,35	7 237	26	0,36	7 314	26	0,36
		Elèves			Elèves			Elèves			Elèves			Elèves			Elèves	
		Taux de passage			Taux de passage			Taux de passage			Taux de passage			Taux de passage			Taux de passage	
CP		884			868			853			861			817			874	
CE1		892			868			873			868			891			822	
CE2		962			926			915			900			910			920	
CM1		913			1 026			952			936			961			945	
CM2		1 004			984			1 079			976			980			1 025	
					107,78			105,17			102,52			104,70			106,66	
ELEM.		4 655			4 672			4 672			4 541			4 559			4 586	
évol.					17			0			-131			18			27	
ULIS-école																		
évol.		20			23			14			15			16			22	
					3			-9			1			1			6	
TOTAL		7 073			7 088			7 015			6 855			6 931			6 962	
évol.					15			-73			-160			76			31	
															</			

\* constat

TOTAL PUBLIC a)					50 227			49 854			49 158			49 012			48 285	
PUBLIC+PRIVE					57 315			56 869			56 013			55 943			55 247	
PART DU PRIVE					12,37			12,34			12,24			12,39			12,60	

Constats 2018 à 2023, prévisions 2024 et projections 2025 à 2026 du 1<sup>er</sup> degré privé sous contrat du département du Puy-de-Dôme,

Service Prospective et Statistique du rectorat de l'académie de Clermont-Ferrand





collection

Notes Statistiques

thématique

Statistiques

titre

effectifs du premier degré  
constat et prévisions  
public et privé  
2023 à 2026

conception, réalisation et diffusion

SIASEPP

siasepp-sps@ac-clermont.fr

pour plus d'informations

<http://www.ac-clermont.fr/statistiques/>

n°ISSN

3001-5944



**ACADÉMIE  
DE CLERMONT-FERRAND**

*Liberté  
Égalité  
Fraternité*