



# Notes Statistiques

Académie de Clermont-Ferrand

## Les langues vivantes

2nd degré public et privé 2021-22

numéro 04-21  
octobre 2021





**ACADÉMIE  
DE CLERMONT-FERRAND**

*Liberté  
Égalité  
Fraternité*

#### **Auteurs**

Catherine GRANGE  
Franck CALATAYUD

**Division Statistique et Evaluation :** [dse@ac-clermont.fr](mailto:dse@ac-clermont.fr)

Service Inter-académique de la Statistique, de l'Évaluation, de la  
Prospective et de la Performance (SIASEPP)

☎ 04 73 99 32 71

[www.ac-clermont.fr/etudes-stats/](http://www.ac-clermont.fr/etudes-stats/) (grand public)

[statpro.ac-clermont.fr](http://statpro.ac-clermont.fr) (depuis un site académique)



## Source et champ

L'étude porte sur les 107 314 élèves des établissements du second degré publics et privés sous contrat de l'académie de Clermont-Ferrand au constat de rentrée 2021. Les données sont issues du SYstème d'information Statistique Consolidé Académique (SYSCA).

L'étude présente l'ensemble des langues vivantes choisies par les élèves et inscrites dans leur fiche administrative, à l'exception du français langue étrangère. Les langues étudiées en établissement sont distinguées de celles par correspondance.

A noter qu'à partir de la rentrée 2019, les langues vivantes 1, 2 et 3 sont désormais dénommées langues vivantes A, B et C.

## Table des matières

<b>1.</b>	<b>Les langues vivantes dans les programmes officiels.....</b>	<b>2</b>
1.1	Langues vivantes obligatoires ou facultatives dans chaque formation .....	2
1.2	Sections linguistiques .....	2
<b>2.</b>	<b>Le choix des langues vivantes dans le second degré .....</b>	<b>3</b>
2.1	Les langues étudiées.....	3
2.2	La langue vivante A.....	4
2.3	La langue vivante B.....	5
2.4	La langue vivante C.....	9
2.5	Les langues régionales.....	10
2.6	Les langues vivantes approfondies.....	10
<b>3.</b>	<b>Les sections linguistiques .....</b>	<b>10</b>
3.1	Les sections européennes .....	10
3.2	Les sections internationales .....	11
3.3	Les sections bi-nationales.....	11
<b>4.</b>	<b>Zoom sur les 6<sup>ième</sup> bilingue et les sections européennes en LGT.....</b>	<b>14</b>
<b>5.</b>	<b>Annexes - Effectifs élèves : Répartition académique, départementale, par bassin et par établissement des LVA, LVB, LVC et langues régionales (hors langues suivies par correspondance)15</b>	

# 1. Les langues vivantes dans les programmes officiels

## 1.1 Langues vivantes obligatoires ou facultatives dans chaque formation

L'étude d'une langue vivante A est obligatoire dès l'entrée dans l'enseignement du second degré en sixième. Depuis la réforme des collèges de 2016, la langue vivante B est un enseignement obligatoire de la cinquième à la troisième, où les élèves suivent deux heures et demi hebdomadaires de langue vivante B. L'étude d'une langue vivante B en classe de sixième est un dispositif particulier appelé « 6<sup>ème</sup> bilangue », ouvert dans certains établissements.

Dans le second cycle général et technologique, les langues vivantes A et B sont obligatoires. La langue vivante C est facultative en seconde, ainsi qu'en 1<sup>ère</sup> et terminale générales.

Dans le second cycle professionnel, la langue vivante A est obligatoire et, dans la majorité des formations, il n'y a pas de langue vivante B.

	Langue vivante A	Langue vivante B	Langue vivante C	Langue régionale	Langue vivante approfondie ou option débutant
6eme	Obligatoire			Facultative	
6eme bilangue	Obligatoire	Obligatoire		Facultative	
5eme	Obligatoire	Obligatoire		Facultative	
4eme	Obligatoire	Obligatoire		Facultative	
3eme	Obligatoire	Obligatoire		Facultative	
SEGPA	Obligatoire				
2 <sup>nde</sup> GT	Obligatoire	Obligatoire	Facultative		
1 <sup>ère</sup> générale	Obligatoire	Obligatoire	Facultative		
Terminale générale	Obligatoire	Obligatoire	Facultative		
1 <sup>ère</sup> technologique	Obligatoire	Obligatoire			
Terminale technologique	Obligatoire	Obligatoire			
2 <sup>nd</sup> cycle professionnel	Obligatoire	Obligatoire dans certaines spécialités			
BTS	Obligatoire	Obligatoire ou facultative dans certaines formations	Facultative dans certaines formations		LV option débutant possible dans certaines formations
CPGE	Obligatoire	Obligatoire ou facultative dans certaines formations			LV approfondie possible en CPGE Lettres

## 1.2 Sections linguistiques

Des sections linguistiques (européennes, bi-nationales ou internationales) peuvent être choisies par les élèves du second cycle.

Les sections européennes sont ouvertes à partir de la classe de seconde et proposent des enseignements spécifiques fondés sur les axes suivants :

- l'enseignement en langue étrangère d'une discipline non linguistique ;
- la connaissance approfondie de la culture du pays de la section.

Sous conditions d'évaluation, l'indication « section européenne » peut être mentionnée sur le diplôme du baccalauréat. La réforme du collège de 2016 a supprimé les sections européennes en collège.

Les sections internationales existent en collège et lycée d'enseignement général. Les sections internationales dans le second cycle proposent des enseignements particuliers reposant sur :

- l'apprentissage renforcé d'une langue vivante ;
- l'enseignement en langue étrangère d'une discipline non linguistique.

Ces sections ont été conçues notamment pour accueillir des élèves étrangers. Le Diplôme National du Brevet, mais également le baccalauréat, peuvent porter la mention section internationale.

Troisième dispositif, les sections binationales, complètent l'offre de formation des enseignements européens. Les élèves de ces sections suivent un parcours de formation spécifique élaboré avec un pays partenaire. Dans l'académie, l'AbiBac pour les sections franco-allemandes (AbiBac provient du mot «Abitur», équivalent en Allemagne de notre baccalauréat) et le Bachibac (issu du «bachillerato» espagnol) pour les sections franco-espagnoles sont proposés.

## 2. Le choix des langues vivantes dans le second degré

### 2.1 Les langues étudiées

La quasi-totalité des élèves du second degré étudie l'anglais. L'espagnol arrive en seconde position, étudiée par 57 % des élèves, suivi de l'allemand (9 % des élèves) et de l'italien (7 % des élèves). Ces proportions sont comparables dans les secteurs publics et privés. A noter que l'effectif d'élèves étudiant l'allemand diminue de 5,3% entre les rentrées 2020 et 2021, sachant que l'effectif d'élèves dans le 2<sup>nd</sup> degré entre les rentrées 2020 et 2021 diminue lui de 0,5%.

Tableau 1. Nombre et part d'élèves étudiant chaque langue

#### A. En établissement

	Public		Privé		Total		Nb d'étab. concernés	Rappel R2020	Evol. R2020/R2021
Nb total d'élèves	Effectif	%	Effectif	%	Effectif	%		Effectif	%
ANGLAIS	83 434	99%	22 901	99%	106 335	99%	270	106 788	-0,4%
ESPAGNOL	47 508	56%	13 521	57%	61 029	57%	262	61 060	-0,1%
ALLEMAND	8 003	10%	2 051	9%	10 054	9%	182	10 614	-5,3%
ITALIEN	5 873	7%	1 554	7%	7 427	7%	108	7 297	1,8%
CHINOIS	334	0%	201	1%	535	0%	16	538	-0,6%
PORTUGAIS	203	0%	1	0%	204	0%	7	269	-24%
LANGUE OCCITANE	175	0%			175	0%	5	195	-10%
RUSSE	100	0%			100	0%	3	110	-9%
ARABE	44	0%			44	0%	2	57	-23%
COREEN			19	0%	19	0%	1	5	280%

Lecture : Dans le public, sur 84 219 élèves au total, 83 434 apprennent l'anglais (que ce soit en langue vivante A, B, C), soit 99 % d'entre eux. Un élève peut étudier plusieurs langues, c'est pourquoi la somme des effectifs d'élèves n'a pas de sens.

## B. Par correspondance

Langues	Public	Privé	Total	Part d'élèves suivant leur LV par correspondance
ITALIEN	71	19	90	1,2%
CHINOIS	51	11	62	10,4%
ARABE	41	10	51	53,7%
ALLEMAND	35	3	38	0,4%
PORTUGAIS	22	12	34	14,3%
ANGLAIS	25	1	26	0,02%
RUSSE	4	4	8	7,4%
POLONAIS		3	3	100%
ESPAGNOL	3		3	0,005%
JAPONAIS		2	2	100%

L'étude des langues peut se faire dans l'établissement ou par correspondance. La langue la plus suivie par correspondance est l'italien (90 élèves), suivie du chinois (62 élèves). A noter que pour l'arabe, plus de la moitié des élèves le suivent par correspondance. Concernant le polonais et le japonais, les quelques élèves qui étudient ces deux langues le font tous par correspondance.

## 2.2 La langue vivante A

Selon la formation, un élève peut être amené à choisir plusieurs langues vivantes : celles-ci sont hiérarchisées, et on distingue la langue vivante A, la langue vivante B ou encore la langue vivante C de l'élève. Sur les 106 425 élèves de l'académie qui étudient une langue vivante A, 103 999 choisissent l'anglais comme LVA, soit 98 % d'entre eux. L'allemand est choisi comme première langue par seulement 1,2 % des élèves. A noter qu'à la rentrée 2021 le chinois apparaît en LVA, pour 50 élèves scolarisés au collège public international Jeanne d'Arc à Clermont-Ferrand. Le différentiel entre l'effectif élèves scolarisés (107 314) et l'effectif élèves suivant une LVA (106 425) provient des élèves avec une langue vivante non suivie, dans la majorité des cas des élèves en ULIS.

Tableau 2. Répartition des élèves selon la première langue vivante étudiée

Niveau	EN ETABLISSEMENT						PAR CORRESPONDANCE			Total LVA	Tot. élèves du niveau
	ANGLAIS	ALLEMAND	ESPAGNOL	PORTUGAIS	ITALIEN	CHINOIS	ANGLAIS	ALLEMAND	PORTUGAIS		
Sixième	14 563	213	158	20		23				14 977	15 071
Cinquième	14 434	209	131	20		16				14 810	14 896
Quatrième	14 250	254	95	18		11		11		14 639	14 745
Troisième	14 522	306	79	16	7			14		14 944	15 060
SEGPA	1 673									1 673	1 673
Seconde GT	9 797	122	98						1	10 018	10 046
Première GT	8 925	94	108		10				1	9 138	9 140
Terminale GT	8 547	79	200		19		1		1	8 847	8 850
Cycle professionnel (1)	11 313	2		2						11 317	11 588
CPGE, STS (2)	5 975	24	58		5					6 062	6 245
Total d'élèves	103 999	1 303	927	76	41	50	1	25	3	106 425	107 314
Nb étab. concernés	270	37	26	2	7	1					

(1) Y compris préparations diverses pré-bac

(2) Y compris préparations diverses post-bac

## 2.3 La langue vivante B

L'apprentissage d'une seconde langue vivante peut être obligatoire ou facultative dans certaines formations. Ainsi, la proportion d'élèves apprenant une seconde langue vivante est très hétérogène suivant le niveau. Dans l'ensemble, pour les élèves suivants une LVB en établissement, la seconde langue choisie est très souvent l'espagnol : elle concerne en effet les trois quarts des élèves suivant une LVB. L'autre langue la plus étudiée est l'allemand, choisi par 11 % des élèves.

Tableau 3. Répartition des élèves selon la deuxième langue vivante étudiée

### A. En établissement

Niveau	ESPAGNOL	ALLEMAND	ITALIEN	ANGLAIS	CHINOIS	PORTUGAIS	LANGUE OCCITANE	ARABE	Total LVB en étab.	Tot. Éléves du niveau
Sixième	421	568	32	381			7		1 409	15 071
Cinquième	11 440	1 213	1 610	375	65	14			14 717	14 896
Quatrième	11 576	1 254	1 236	378	53	33			14 530	14 745
Troisième	11 600	1 288	1 316	408	104	21			14 737	15 060
SEGPA										1 673
Seconde GT	7 379	1 335	913	221	75	21			9 944	10 046
Première GT	6 643	1 369	791	213	47	13			9 076	9 140
Terminale GT	6 337	1 365	723	298	51	15			8 789	8 850
Cycle professionnel (1)	3 397	126	267	2					3 792	11 588
CPGE, STS (2)	1 248	214	97	60	1	1		7	1 628	6 245
Total d'élèves	60 041	8 732	6 985	2 336	396	118	7	7	78 622	107 314
Nb étab. concernés	262	179	106	48	14	6	1	1	264	

### B. Par correspondance

Niveau	ITALIEN	CHINOIS	ARABE	PORTUGAIS	ANGLAIS	ALLEMAND	RUSSE	ESPAGNOL	POLONAIS	Total LVB par corresp.
Cinquième	15	1	1							17
Quatrième	17		3		11		1	2	2	36
Troisième	24	1	4	3	14	10		1		57
Seconde GT	8	20	9	12			3			52
Première GT	14	18	21	3			1		1	58
Terminale GT	11	11	11	9		3	2			47
Cycle professionnel (1)	1									1
CPGE, STS (2)		8	1							9
Total	90	59	50	27	25	13	7	3	3	277

(1) Y compris préparations diverses pré-bac

(2) Y compris préparations diverses post-bac

En classe de 6<sup>ème</sup>, les élèves étudiant une seconde langue vivante suivent une formation spécifique appelée « 6eme bilangue » : ils sont 1 409 dans l'académie, sur un total de 15 071 sixièmes, soit environ 9 % d'entre eux. 55% des 6ièmes bilangue étudient l'anglais et l'allemand, 41% étudient l'anglais et l'espagnol.

Tableau 4. Répartition des sixièmes bilangue par combinaison de LVA et LVB

LVA	LVB				
	ALLEMAND	ANGLAIS	ESPAGNOL	ITALIEN	OCCITAN
ANGLAIS	568		421	32	7
ALLEMAND		203			
ESPAGNOL		158			
PORTUGAIS		20			

Champ : y compris langue par correspondance

Un suivi individuel des sixièmes bilangue de 2020-2021 en 2021-2022 permet de savoir si les élèves étudient les mêmes langues en cinquième. Les principales permutations observées se font de l'allemand vers l'espagnol : en effet, sur les 839 élèves de sixième bilangue ayant choisi ANGLAIS-ALLEMAND en 2020, 94 (soit 11%) ont fait le choix d'étudier ANGLAIS-ESPAGNOL en 5<sup>ième</sup> en 2021.

Tableau 5. Suivi des sixièmes bilangue de l'année 2020-2021 à l'année 2021-2022

Combinaison de langues choisies par les 6e bilangue en 2020	Combinaison de langues observées en 5e en 2021							Elèves non retrouvés en 5ième en 2021	Total
	ANGLAIS ALLEMAND	ANGLAIS ESPAGNOL	ANGLAIS ITALIEN	ANGLAIS PORTUGAIS	ANGLAIS CHINOIS	ESPAGNOL ITALIEN	5eme SEGPA ou 5eme ULIS donc une seule LV (anglais)		
ANGLAIS ALLEMAND	713	94	5		1		3	23	839
ANGLAIS ESPAGNOL	1	500	6			1		15	523
ANGLAIS ITALIEN	1	7	34						42
ANGLAIS PORTUGAIS				20					20
ANGLAIS OCCITAN		8							8
<b>Total</b>	<b>715</b>	<b>609</b>	<b>45</b>	<b>20</b>	<b>1</b>	<b>1</b>	<b>3</b>	<b>38</b>	<b>1 432</b>

Sources : SYSCA 2020, SYSCA 2021. Lecture : sur les 1 432 sixièmes bilangue de 2020, 839 étudiaient ANGLAIS-ALLEMAND en 2020 et 713 ont conservé ces deux langues en 2021. Seuls 38 élèves n'ont pas été retrouvés en 2021 en 5eme dans la base de données, suite à de possibles départs hors académie ou des redoublements. Parmi les élèves retrouvés, 3 ont une seule LV, l'anglais, car ils sont en SEGPA ou en ULIS.

Alors que les sixièmes bilangue choisissent en majorité l'allemand associé à l'anglais, dès la classe de cinquième la langue vivante B est obligatoire et la plus choisie est l'espagnol. Hormis un seul élève, la totalité des élèves de cinquième choisissent une combinaison de langue qui contient l'anglais.

Tableau 6. Répartition des cinquièmes par combinaison de LVA et LVB

LVA	LVB					
	ESPAGNOL	ITALIEN	ALLEMAND	ANGLAIS	CHINOIS	PORTUGAIS
ANGLAIS	11 301	1 598	1 207		66	14
ALLEMAND				209		
ESPAGNOL		1		130		
CHINOIS				16		
PORTUGAIS				20		

Champ : y compris langue par correspondance, hors ULIS, SEGPA et UPE2A

Figure 1. Les sixièmes bilangue dans les collèges publics

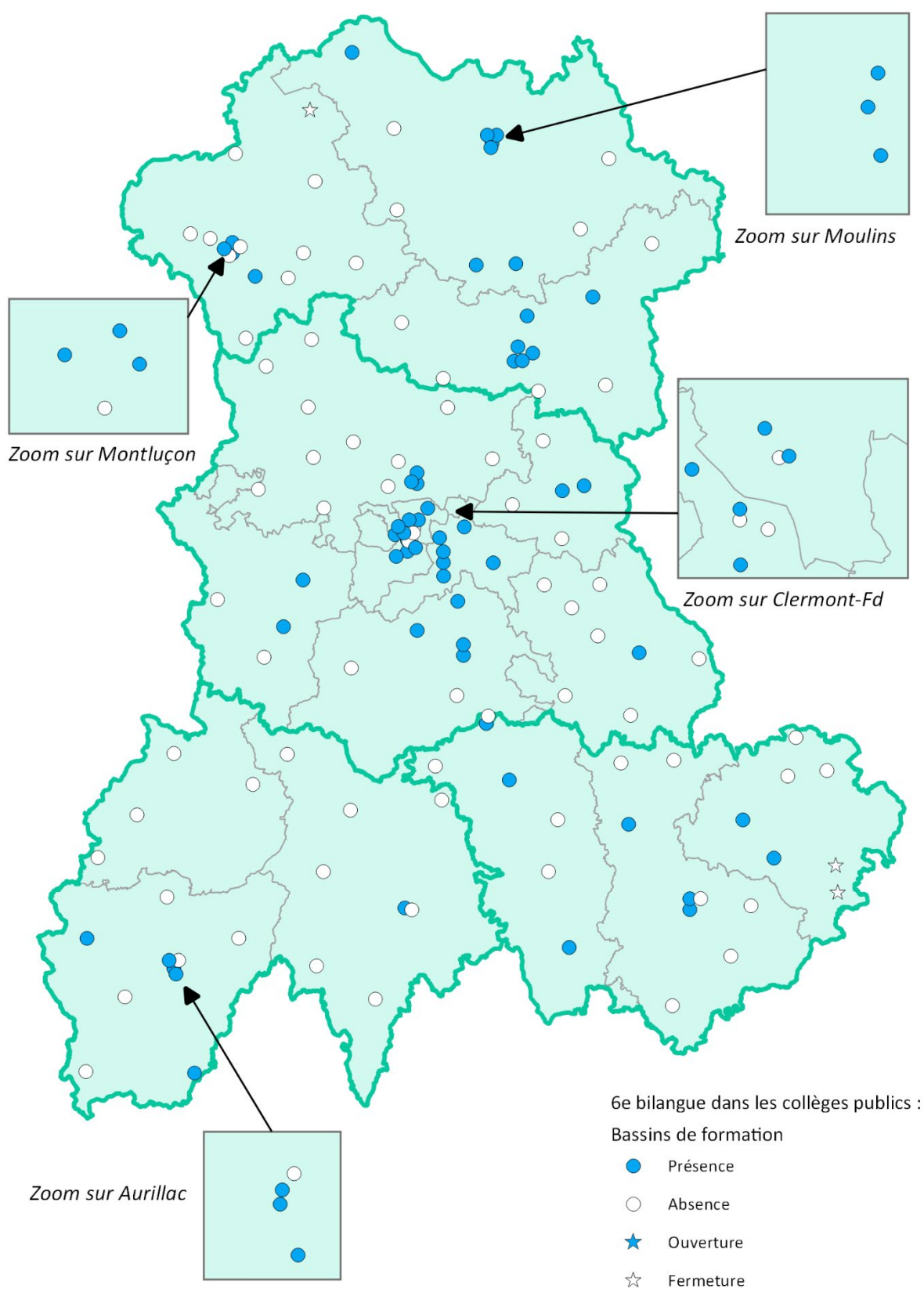
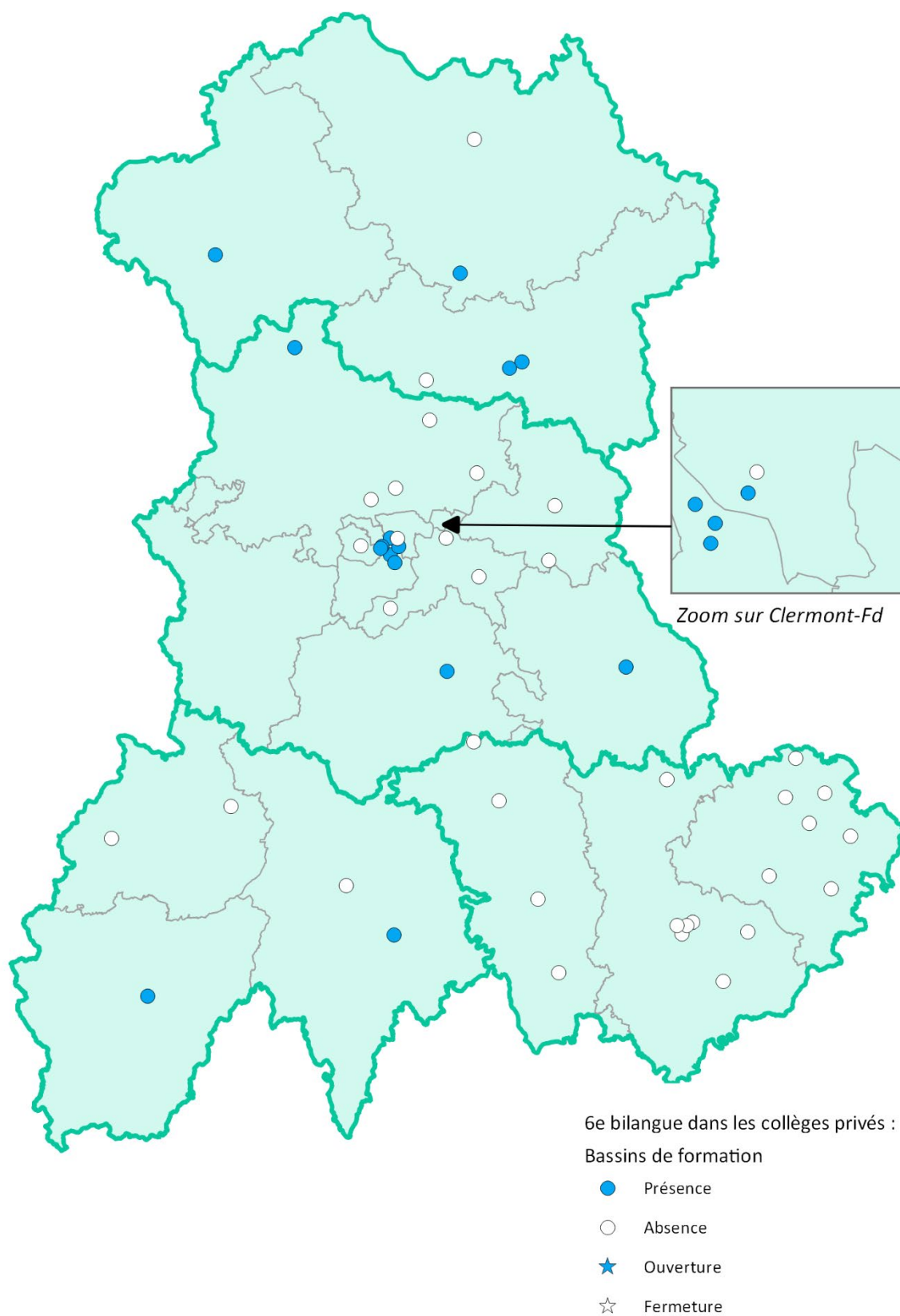


Figure 2. Les sixièmes bilangue dans les collèges privés



## 2.4 La langue vivante C

L'apprentissage d'une troisième langue vivante est proposé à titre facultatif au lycée général et technologique et en BTS. En seconde, en première générale ainsi qu'en terminale générale, 3 % des élèves ont choisi une troisième langue. Dans 54% des cas la troisième langue vivante est l'italien. Seuls 11 élèves dans l'académie étudient une troisième langue par correspondance.

Tableau 7. Répartition des élèves selon la troisième langue vivante étudiée

### A. En établissement

Niveau	ITALIEN	RUSSE	CHINOIS	ESPAGNOL	ARABE	COREEN	ALLEMAND	PORTUGAIS	Total LVC en étab.	Tot. Élèves du niveau
2nde GT	186	51	40	17	15	7	5	4	325	10 046
1ère générale	95	24	21	31	8	2	4	6	191	6 728
Terminale générale	117	25	28	13	14	10	10		217	6 688
Terminale techno.	2								2	2 162
1ière année BTS	1								1	2 353
Total d'élèves	401	100	89	61	37	19	19	10	736	27 977
Nb étab. concernés	19	3	5	5	1	1	5	1	29	

### B. Par correspondance

	Total
PORTUGAIS	4
CHINOIS	3
JAPONAIS	2
RUSSE	1
ARABE	1
Total LV3 par corresp.	11

## 2.5 Les langues régionales

L'étude d'une langue régionale concerne 175 élèves, cela concerne uniquement l'occitan. En effet l'auvergnat que l'on trouvait encore il y a quelques années n'est plus enseigné depuis la rentrée 2019. 7 élèves de 6<sup>ième</sup> étudient l'occitan en LVB, ces élèves sont scolarisés en 6<sup>ième</sup> bilingue anglais-occitan.

Tableau 8. Répartition des élèves étudiant la langue régionale occitan

		6EME	5EME	4EME	3EME	Total d'élèves en présentiel
OCCITAN	LVB	7				7
	Langue régionale	24	52	50	42	168
Total		31	52	50	42	175

## 2.6 Les langues vivantes approfondies

Jusqu'à la rentrée 2019 (pour les terminales) et jusqu'à la rentrée 2018 (pour les 1<sup>ières</sup>), en filière littéraire, il était possible d'approfondir l'une des langues choisies en LVA, LVB ou LVC. Depuis la rentrée 2020, les filières n'existent plus en 1<sup>ière</sup> et terminale générale et de ce fait les langues vivantes approfondies non plus. Elles demeurent uniquement en classe préparatoire littéraire où cette année 47 élèves de l'académie ont choisi une langue vivante approfondie.

Tableau 9. Répartition des élèves selon la langue vivante approfondie

	1 <sup>ière</sup> année CPGE Littéraire	2 <sup>ième</sup> année CPGE Littéraire	Total d'élèves en présentiel
ANGLAIS	6	23	29
ALLEMAND	4		4
ESPAGNOL	7	3	10
ITALIEN	4		4
Total d'élèves	21	26	47

## 3. Les sections linguistiques

### 3.1 Les sections européennes

Créées en 1992, les sections européennes proposent l'enseignement de disciplines non linguistiques fondamentales dans la langue de la section. Depuis la réforme de 2016 qui les supprimait en collège, elles sont désormais ouvertes uniquement en lycée.

Les élèves de section européenne choisissent principalement l'anglais (3 853 élèves), suivis de l'espagnol (361 élèves). Cette année, comme l'année précédente, moins d'élèves ont choisi la section européenne par rapport à l'année dernière (- 428 élèves).

Tableau 10. Répartition des élèves selon la langue de section européenne

	ANGLAIS	ESPAGNOL	ALLEMAND	ITALIEN	Total d'élèves en présentiel	Rappel 2020	Nb étab. concernés
2nde GT	1 337	113	34	38	1 522	1 594	40
1ère GT	1 117	114	28	29	1 288	1 471	41
Terminale GT	1 082	118	52	45	1 297	1 400	42
2nde bac pro	102				102	111	10
1ère bac pro	102	8			110	149	15
Terminale bac pro	113	8			121	143	17
Total d'élèves	3 853	361	114	112	4 440	4 868	56
Nb étab. concernés	55	14	7	4	56		

### 3.2 Les sections internationales

La section internationale n'est proposée que dans deux collèges et deux lycées de Clermont-Ferrand. 405 élèves y sont inscrits : 220 collégiens et 185 lycéens. 355 élèves sont scolarisés en section anglais et 50 en section chinois. La section chinois n'est suivie que par des collégiens.

Tableau 11. Répartition des élèves en section internationale

Effectif élèves en présentiel	ANGLAIS	CHINOIS	Total
6ème	36	23	59
5ème	41	16	57
4ème	54	11	65
3ème	39		39
2nde GT	76		76
1ère GT	57		57
Terminale GT	52		52
Total d'élèves	355	50	405
Nb étab. concernés	4	1	4

### 3.3 Les sections bi-nationales

Seuls trois lycées publics proposent des sections bi-nationales : deux proposent la section espagnole, le troisième propose à la fois la section espagnole et la section allemande. Ce parcours de formation est sanctionné par la délivrance simultanée du baccalauréat général et du diplôme correspondant du pays concerné. Les sections AbiBac franco-allemandes ont été choisies par 78 élèves et les sections Bachibac franco-espagnoles par 166 élèves.

Tableau 12. Répartition des élèves en section bi-nationale

Effectif élèves en présentiel	ESPAGNOL	ALLEMAND	Total
2nde GT	68	27	95
1ère GT	46	24	70
Terminale GT	52	27	79
Total d'élèves	166	78	244
Nb étab. concernés	3	1	3

Figure 3. Les sections européennes en lycée public

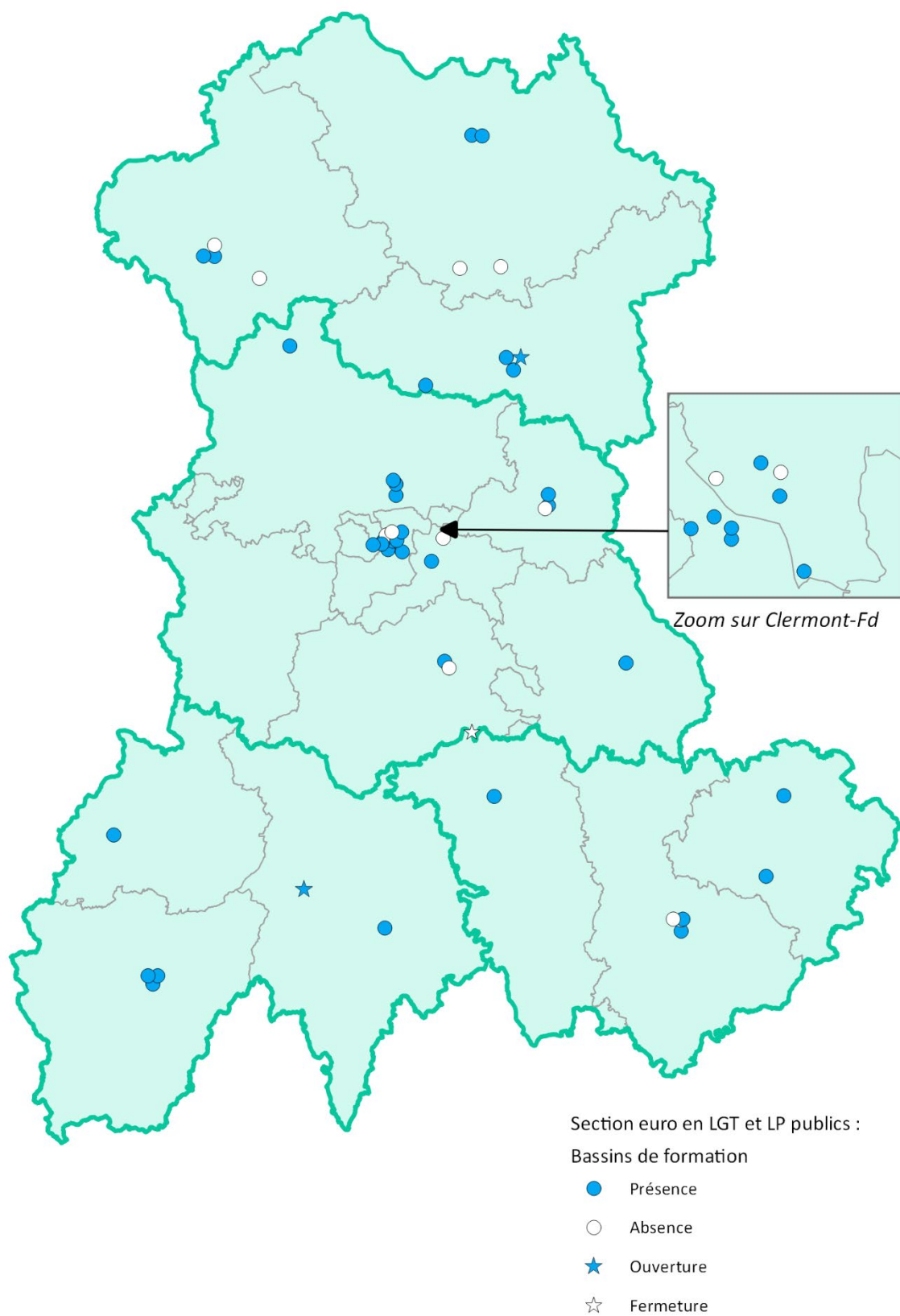
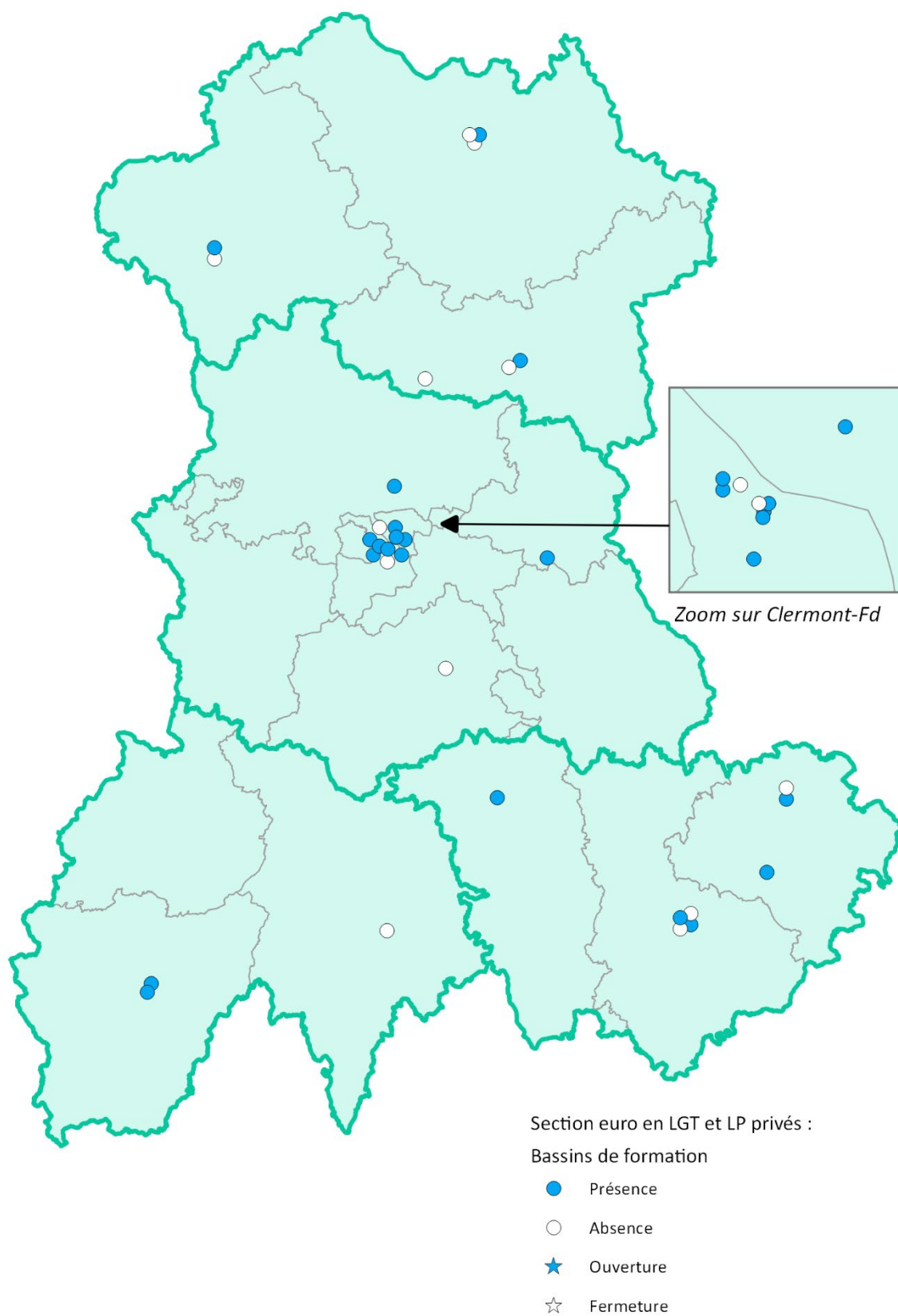


Figure 4. Les sections européennes en lycée privé



#### 4. Zoom sur les 6<sup>ième</sup> bilangue et les sections européennes en LGT

Depuis 3 ans l'effectif d'élèves scolarisés en 6<sup>ième</sup> bilangue est en baisse constante dans l'académie. Une tendance est à noter : depuis la rentrée 2017 l'effectif des élèves qui étudient en 6<sup>ième</sup> anglais-allemand est en baisse constante (-34% en 5 ans), au profit de l'anglais-espagnol. En effet depuis 2017 l'effectif des élèves qui étudient en 6<sup>ième</sup> anglais-espagnol est en nette augmentation, il a été multiplié par 2,5 en 5 ans, passant de 216 à 579.

Tableau 13. Evolution des effectifs élèves scolarisés en 6<sup>ième</sup> bilangue de 2017 à 2021

Effectifs élèves 6 <sup>ième</sup> bilangue	2017-2018	2018-2019	2019-2020	2020-2021	2021-2022	Evolution en 5 ans
ANGLAIS-ALLEMAND	1 174	1 027	1 013	839	771	-34%
ANGLAIS-ESPAGNOL	216	325	439	523	579	168%
ANGLAIS-ITALIEN	37	46	47	42	32	-14%
ANGLAIS-PORTUGAIS	27	21	19	20	20	-26%
ANGLAIS-OCCITAN	23	14	11	8	7	-70%
TOTAL	1 477	1 433	1 529	1 432	1 409	-4,6%

Depuis 4 ans l'effectif d'élèves scolarisés en section européenne dans le second cycle général et technologique est en baisse constante dans l'académie. La baisse la plus importante en termes de pourcentages concerne l'espagnol et l'allemand (respectivement -55% et -50% d'élèves en 5 ans), vient ensuite l'italien avec une baisse de 30% en 5 ans et enfin l'anglais (-10% en 5 ans).

Tableau 14. Evolution des effectifs élèves scolarisés en section européenne en LGT de 2017 à 2020

Effectifs élèves section européenne en LGT	Section	2017-2018	2018-2019	2019-2020	2020-2021	2021-2022	Evolution en 5 ans
2nde GT	ANGLAIS	1 396	1 566	1 423	1 353	1 337	-4%
	ESPAGNOL	235	287	258	167	113	-52%
	ALLEMAND	74	62	73	31	34	-54%
	ITALIEN	64	71	73	43	38	-41%
	TOTAL	1 769	1 986	1 827	1 594	1 522	-14%
1ère GT	ANGLAIS	1 304	1 250	1 290	1 197	1 117	-14%
	ESPAGNOL	265	242	176	153	114	-57%
	ALLEMAND	67	87	53	67	28	-58%
	ITALIEN	54	64	55	54	29	-46%
	TOTAL	1 690	1 643	1 574	1 471	1 288	-24%
Terminale GT	ANGLAIS	1 245	1 222	1 175	1 154	1 082	-13%
	ESPAGNOL	268	228	236	151	118	-56%
	ALLEMAND	88	75	78	41	52	-41%
	ITALIEN	42	52	64	54	45	7%
	TOTAL	1 643	1 577	1 553	1 400	1 297	-21%
TOTAL 2nd cycle GT	ANGLAIS	3 945	4 038	3 888	3 704	3 536	-10%
	ESPAGNOL	768	757	670	471	345	-55%
	ALLEMAND	229	224	204	139	114	-50%
	ITALIEN	160	187	192	151	112	-30%
	TOTAL	5 102	5 206	4 954	4 465	4 107	-20%

## **5. Annexes - Effectifs élèves : Répartition académique, départementale, par bassin et par établissement des LVA, LVB, LVC et langues régionales (hors langues suivies par correspondance)**

NB : Dans les tableaux suivants les intitulés LV1, LV2 et LV3 sont à lire en tant que LVA, LVB et LVC

## ACADEMIE

		CLG		LYC		LP		EREA	Total général
		PU	PR	PU	PR	PU	PR	PU	
ANGLAIS	LV1	45 580	12 961	29 837	7 969	5 631	1 776	245	103 999
	LV2	1 437	105	704	89		1		2 336
Total ANGLAIS		47 017	13 066	30 541	8 058	5 631	1 777	245	106 335
ESPAGNOL	LV1	463		390	73	1			927
	LV2	26 529	7 814	18 054	4 920	2 001	710	13	60 041
	LV3			57	4				61
Total ESPAGNOL		26 992	7 814	18 501	4 997	2 002	710	13	61 029
ALLEMAND	LV1	870	112	296	24		1		1 303
	LV2	3 301	1 007	3 469	904	49	2		8 732
	LV3			18	1				19
Total ALLEMAND		4 171	1 119	3 783	929	49	3		10 054
ITALIEN	LV1	7		26	8				41
	LV2	3 283	873	2 145	541	116	27		6 985
	LV3			296	105				401
Total ITALIEN		3 290	873	2 467	654	116	27		7 427
CHINOIS	LV1	50							50
	LV2	138	84	115	59				396
	LV3			31	58				89
Total CHINOIS		188	84	146	117				535
PORTUGAIS	LV1	74				2			76
	LV2	68		49	1				118
	LV3			10					10
Total PORTUGAIS		142		59	1	2			204
RUSSE	LV3			100					100
Total RUSSE				100					100
ARABE	LV2			7					7
	LV3			37					37
Total ARABE				44					44
LANGUE OCCITANE	LV REG	168							168
	LV2	7							7
Total LANGUE OCCITANE		175							175
COREEN	LV3				19				19
Total COREEN					19				19

## Tableaux de données par département et par langue

### ALLIER

		CLG		LYC		LP		Total général
		PU	PR	PU	PR	PU	PR	
ANGLAIS	LV1	11 976	1 644	8 736	930	718	437	24 441
	LV2	422		214	10			646
Total ANGLAIS		12 398	1 644	8 950	940	718	437	25 087
ESPAGNOL	LV1	79		61	6			146
	LV2	6 934	923	5 089	548	212	278	13 984
Total ESPAGNOL		7 013	923	5 150	554	212	278	14 130
ALLEMAND	LV1	343	7	156	1			507
	LV2	872	203	941	144			2 160
Total ALLEMAND		1 215	210	1 097	145			2 667
ITALIEN	LV1				3			3
	LV2	741	140	521	66	8	21	1 497
	LV3			79	19			98
Total ITALIEN		741	140	600	88	8	21	1 598
CHINOIS	LV2	15	21	25	18			79
	LV3			31				31
Total CHINOIS		15	21	56	18			110
ARABE	LV2			7				7
Total ARABE				7				7

### CANTAL

		CLG		LYC		LP	EREA	Total général
		PU	PR	PU	PR	PU	PU	
ANGLAIS	LV1	4 757	694	2 609	693	475	77	9 305
	LV2	84	42	20	16			162
Total ANGLAIS		4 841	736	2 629	709	475	77	9 467
ESPAGNOL	LV1			20	11			31
	LV2	3 268	560	1 829	299	208		6 164
Total ESPAGNOL		3 268	560	1 849	310	208		6 195
ALLEMAND	LV1	85	42		5			132
	LV2	276	9	336	41			662
	LV3			12				12
Total ALLEMAND		361	51	348	46			806
ITALIEN	LV2			6				6
	LV3			71				71
Total ITALIEN				77				77
LANGUE OCCITANE	LV REG	168						168
	LV2	7						7
Total LANGUE OCCITANE		175						175

## HAUTE-LOIRE

		CLG		LYC		LP		EREA	Total général
		PU	PR	PU	PR	PU	PR	PU	
ANGLAIS	LV1	6 012	4 734	3 864	2 668	406	439	76	18 199
	LV2				12				12
Total ANGLAIS		6 012	4 734	3 864	2 680	406	439	76	18 211
ESPAGNOL	LV1				8				8
	LV2	2 936	2 712	2 306	1 639	191	106		9 890
Total ESPAGNOL		2 936	2 712	2 306	1 647	191	106		9 898
ALLEMAND	LV2	471	226	415	215	16			1 343
	LV3			2					2
Total ALLEMAND		471	226	417	215	16			1 345
ITALIEN	LV1				4				4
	LV2	1 105	440	671	282	59			2 557
	LV3			55	5				60
Total ITALIEN		1 105	440	726	291	59			2 621

## PUY DE DOME

		CLG		LYC		LP		EREA	Total général
		PU	PR	PU	PR	PU	PR	PU	
ANGLAIS	LV1	22 835	5 889	14 628	3 678	4 032	900	92	52 054
	LV2	931	63	470	51		1		1 516
Total ANGLAIS		23 766	5 952	15 098	3 729	4 032	901	92	53 570
ESPAGNOL	LV1	384		309	48	1			742
	LV2	13 391	3 619	8 830	2 434	1 390	326	13	30 003
	LV3			57	4				61
Total ESPAGNOL		13 775	3 619	9 196	2 486	1 391	326	13	30 806
ALLEMAND	LV1	442	63	140	18		1		664
	LV2	1 682	569	1 777	504	33	2		4 567
	LV3			4	1				5
Total ALLEMAND		2 124	632	1 921	523	33	3		5 236
ITALIEN	LV1	7		26	1				34
	LV2	1 437	293	947	193	49	6		2 925
	LV3			91	81				172
Total ITALIEN		1 444	293	1 064	275	49	6		3 131
CHINOIS	LV1	50							50
	LV2	123	63	90	41				317
	LV3				58				58
Total CHINOIS		173	63	90	99				425
PORTUGAIS	LV1	74				2			76
	LV2	68		49	1				118
	LV3			10					10
Total PORTUGAIS		142		59	1	2			204
RUSSE	LV3			100					100
Total RUSSE				100					100
ARABE	LV3			37					37
Total ARABE				37					37
COREEN	LV3				19				19
Total COREEN					19				19

## Tableaux de données par bassin de formation et par langue

### BASSIN MONTLUCON

		CLG		LYC		LP	Total général
		PU	PR	PU	PR	PR	
ANGLAIS	LV1	4 086	270	3 301	74	162	7 893
	LV2	94		81			175
Total ANGLAIS		4 180	270	3 382	74	162	8 068
ESPAGNOL	LV1			53			53
	LV2	2 448	164	1 806	55	130	4 603
Total ESPAGNOL		2 448	164	1 859	55	130	4 656
ALLEMAND	LV1	94		29			123
	LV2	255	40	279	18		592
Total ALLEMAND		349	40	308	18		715
ITALIEN	LV2	213		192			405
	LV3			13			13
Total ITALIEN		213		205			418
CHINOIS	LV3			22			22
Total CHINOIS				22			22
ARABE	LV2			7			7
Total ARABE				7			7

### BASSIN MOULINS

		CLG		LYC		LP		Total général
		PU	PR	PU	PR	PU	PR	
ANGLAIS	LV1	4 031	361	2 725	224	201	275	7 817
	LV2	165		33				198
Total ANGLAIS		4 196	361	2 758	224	201	275	8 015
ESPAGNOL	LV1	79						79
	LV2	2 188	170	1 622	126	56	148	4 310
Total ESPAGNOL		2 267	170	1 622	126	56	148	4 389
ALLEMAND	LV1	86	7	33				126
	LV2	324	59	362	41			786
Total ALLEMAND		410	66	395	41			912
ITALIEN	LV2	390	46	216	29		21	702
	LV3			66				66
Total ITALIEN		390	46	282	29		21	768
CHINOIS	LV3			9				9
Total CHINOIS				9				9

## BASSIN VICHY

		CLG		LYC		LP	Total général
		PU	PR	PU	PR	PU	
ANGLAIS	LV1	3 859	1 013	2 710	632	517	8 731
	LV2	163		100	10		273
Total ANGLAIS		4 022	1 013	2 810	642	517	9 004
ESPAGNOL	LV1			8	6		14
	LV2	2 298	589	1 661	367	156	5 071
Total ESPAGNOL		2 298	589	1 669	373	156	5 085
ALLEMAND	LV1	163		94	1		258
	LV2	293	104	300	85		782
Total ALLEMAND		456	104	394	86		1 040
ITALIEN	LV1				3		3
	LV2	138	94	113	37	8	390
	LV3				19		19
Total ITALIEN		138	94	113	59	8	412
CHINOIS	LV2	15	21	25	18		79
Total CHINOIS		15	21	25	18		79

## BASSIN AURILLAC SUD CANTAL

		CLG		LYC		LP	EREA	Total général
		PU	PR	PU	PR	PU	PU	
ANGLAIS	LV1	2 906	281	1 773	657	395	77	6 089
	LV2	84	42	20	12			158
Total ANGLAIS		2 990	323	1 793	669	395	77	6 247
ESPAGNOL	LV1			20	7			27
	LV2	2 074	206	1 222	264	208		3 974
Total ESPAGNOL		2 074	206	1 242	271	208		4 001
ALLEMAND	LV1	85	42		5			132
	LV2	139	9	215	41			404
Total ALLEMAND		224	51	215	46			536
ITALIEN	LV2			3				3
	LV3			71				71
Total ITALIEN				74				74
LANGUE OCCITANE	LV REG	133						133
	LV2	7						7
Total LANGUE OCCITANE		140						140

## BASSIN MAURIAC NORD OUEST CANTAL

		CLG		LYC	Total général
		PU	PR	PU	
ANGLAIS	LV1	659	173	237	1 069
Total ANGLAIS		659	173	237	1 069
ESPAGNOL	LV2	429	134	192	755
Total ESPAGNOL		429	134	192	755
ALLEMAND	LV2	31		23	54
Total ALLEMAND		31		23	54
LANGUE OCCITANE	LV REG	35			35
Total LANGUE OCCITANE		35			35

## BASSIN SAINT FLOUR

		CLG		LYC		LP	Total général
		PU	PR	PU	PR	PU	
ANGLAIS	LV1	1 192	240	599	36	80	2 147
	LV2				4		4
Total ANGLAIS		1 192	240	599	40	80	2 151
ESPAGNOL	LV1				4		4
	LV2	765	220	415	35		1 435
Total ESPAGNOL		765	220	415	39		1 439
ALLEMAND	LV2	106		98			204
	LV3			12			12
Total ALLEMAND		106		110			216
ITALIEN	LV2			3			3
Total ITALIEN				3			3

## BASSIN HAUT ALLIER

		CLG		LYC		EREA	Total général
		PU	PR	PU	PR	PU	
ANGLAIS	LV1	1 120	641	459	257	76	2 553
	LV2				12		12
Total ANGLAIS		1 120	641	459	269	76	2 565
ESPAGNOL	LV1				8		8
	LV2	597	436	310	172		1 515
Total ESPAGNOL		597	436	310	180		1 523
ALLEMAND	LV2	148	14	86	11		259
Total ALLEMAND		148	14	86	11		259
ITALIEN	LV1				4		4
	LV2	114	54	63	29		260
	LV3			49			49
Total ITALIEN		114	54	112	33		313

## BASSIN LE PUY EN VELAY

		CLG		LYC		LP		Total général
		PU	PR	PU	PR	PU	PR	
ANGLAIS	LV1	2 355	1 750	1 900	1 308	406	190	7 909
Total ANGLAIS		<b>2 355</b>	<b>1 750</b>	<b>1 900</b>	<b>1 308</b>	<b>406</b>	<b>190</b>	<b>7 909</b>
ESPAGNOL	LV2	991	933	1 012	672	191	14	3 813
Total ESPAGNOL		<b>991</b>	<b>933</b>	<b>1 012</b>	<b>672</b>	<b>191</b>	<b>14</b>	<b>3 813</b>
ALLEMAND	LV2	174	76	203	79	16		548
	LV3			2				2
Total ALLEMAND		<b>174</b>	<b>76</b>	<b>205</b>	<b>79</b>	<b>16</b>		<b>550</b>
ITALIEN	LV2	586	238	340	158	59		1 381
	LV3			6	5			11
Total ITALIEN		<b>586</b>	<b>238</b>	<b>346</b>	<b>163</b>	<b>59</b>		<b>1 392</b>

## BASSIN YSSINGEAUX

		CLG		LYC		LP	Total général
		PU	PR	PU	PR	PR	
ANGLAIS	LV1	2 537	2 343	1 505	1 103	249	7 737
Total ANGLAIS		<b>2 537</b>	<b>2 343</b>	<b>1 505</b>	<b>1 103</b>	<b>249</b>	<b>7 737</b>
ESPAGNOL	LV2	1 348	1 343	984	795	92	4 562
Total ESPAGNOL		<b>1 348</b>	<b>1 343</b>	<b>984</b>	<b>795</b>	<b>92</b>	<b>4 562</b>
ALLEMAND	LV2	149	136	126	125		536
Total ALLEMAND		<b>149</b>	<b>136</b>	<b>126</b>	<b>125</b>		<b>536</b>
ITALIEN	LV2	405	148	268	95		916
Total ITALIEN		<b>405</b>	<b>148</b>	<b>268</b>	<b>95</b>		<b>916</b>

## BASSIN LIVRADOIS FOREZ

		CLG		LYC	Total général
		PU	PR	PU	
ANGLAIS	LV1	960	131	458	1 549
	LV2	62		29	91
Total ANGLAIS		<b>1 022</b>	<b>131</b>	<b>487</b>	<b>1 640</b>
ESPAGNOL	LV1			11	11
	LV2	612	66	281	959
	LV3			24	24
Total ESPAGNOL		<b>612</b>	<b>66</b>	<b>316</b>	<b>994</b>
ALLEMAND	LV1	62		18	80
	LV2	87	56	70	213
	LV3			3	3
Total ALLEMAND		<b>149</b>	<b>56</b>	<b>91</b>	<b>296</b>

## BASSIN ISSOIRE

		CLG		LYC		LP	Total général
		PU	PR	PU	PR	PU	
ANGLAIS	LV1	2 583	532	1 060	294	515	4 984
	LV2	126		28	1		155
Total ANGLAIS		<b>2 709</b>	<b>532</b>	<b>1 088</b>	<b>295</b>	<b>515</b>	<b>5 139</b>
ESPAGNOL	LV1			18			18
	LV2	1 571	289	836	185	217	3 098
	LV3				1		1
Total ESPAGNOL		<b>1 571</b>	<b>289</b>	<b>854</b>	<b>186</b>	<b>217</b>	<b>3 117</b>
ALLEMAND	LV1	126		10	1		137
	LV2	128	45	172	39		384
Total ALLEMAND		<b>254</b>	<b>45</b>	<b>182</b>	<b>40</b>		<b>521</b>
ITALIEN	LV2	125	69		33		227
	LV3				13		13
Total ITALIEN		<b>125</b>	<b>69</b>		<b>46</b>		<b>240</b>

## BASSIN RIOM COMBRAILLES

		CLG		LYC		LP	Total général
		PU	PR	PU	PR	PU	
ANGLAIS	LV1	5 432	875	2 365	262	744	9 678
	LV2			9			9
Total ANGLAIS		<b>5 432</b>	<b>875</b>	<b>2 374</b>	<b>262</b>	<b>744</b>	<b>9 687</b>
ESPAGNOL	LV1			8			8
	LV2	3 340	516	1 406	192	240	5 694
Total ESPAGNOL		<b>3 340</b>	<b>516</b>	<b>1 414</b>	<b>192</b>	<b>240</b>	<b>5 702</b>
ALLEMAND	LV2	345	45	153	34		577
Total ALLEMAND		<b>345</b>	<b>45</b>	<b>153</b>	<b>34</b>		<b>577</b>
ITALIEN	LV1			1			1
	LV2	327	73	152	36		588
Total ITALIEN		<b>327</b>	<b>73</b>	<b>153</b>	<b>36</b>		<b>589</b>
RUSSE	LV3			24			24
Total RUSSE				<b>24</b>			<b>24</b>
COREEN	LV3				19		19
Total COREEN					<b>19</b>		<b>19</b>

## BASSIN THIERS

		CLG		LYC		LP	Total général
		PU	PR	PU	PR	PU	
ANGLAIS	LV1	2 223	355	1 106	108	294	4 086
Total ANGLAIS		2 223	355	1 106	108	294	4 086
ESPAGNOL	LV2	1 407	245	750	90	125	2 617
	LV3			5			5
Total ESPAGNOL		1 407	245	755	90	125	2 622
ALLEMAND	LV2	257	26	198	18	6	505
	LV3			1			1
Total ALLEMAND		257	26	199	18	6	506
ITALIEN	LV2			28			28
	LV3			27	14		41
Total ITALIEN				55	14		69

## BASSIN CLERMONT CENTRE

		CLG		LYC		LP		Total général
		PU	PR	PU	PR	PU	PR	
ANGLAIS	LV1	4 228	1 916	4 310	2 591	1 107	633	14 785
	LV2	430	63	275	47		1	816
Total ANGLAIS		4 658	1 979	4 585	2 638	1 107	634	15 601
ESPAGNOL	LV1	286		166	45			497
	LV2	2 449	1 236	2 483	1 663	402	174	8 407
	LV3			28	3			31
Total ESPAGNOL		2 735	1 236	2 677	1 711	402	174	8 935
ALLEMAND	LV1	111	63	107	17		1	299
	LV2	260	211	526	346	27	2	1 372
	LV3				1			1
Total ALLEMAND		371	274	633	364	27	3	1 672
ITALIEN	LV1	7		5	1			13
	LV2	396	72	388	108	42	6	1 012
	LV3			12	37			49
Total ITALIEN		403	72	405	146	42	6	1 074
CHINOIS	LV1	50						50
	LV2	65	35	90	41			231
	LV3				58			58
Total CHINOIS		115	35	90	99			339
PORTUGAIS	LV2	12			1			13
Total PORTUGAIS		12			1			13
RUSSE	LV3			76				76
Total RUSSE				76				76

## BASSIN CLERMONT COURNON

		CLG		LYC	LP	EREA	Total général
		PU	PR	PU	PU	PU	
ANGLAIS	LV1	4 188	721	2 911	442	92	8 354
	LV2	49		103			152
Total ANGLAIS		4 237	721	3 014	442	92	8 506
ESPAGNOL	LV1			80	1		81
	LV2	2 229	464	1 518	104	13	4 328
Total ESPAGNOL		2 229	464	1 598	105	13	4 409
ALLEMAND	LV1	49		3			52
	LV2	291	27	297			615
Total ALLEMAND		340	27	300			667
ITALIEN	LV1			20			20
	LV2	512	31	251	5		799
	LV3			30			30
Total ITALIEN		512	31	301	5		849
PORTUGAIS	LV2	31		6			37
Total PORTUGAIS		31		6			37

## BASSIN CLERMONT NORD

		CLG		LYC		LP		Total général
		PU	PR	PU	PR	PU	PR	
ANGLAIS	LV1	3 221	1 359	2 418	423	930	267	8 618
	LV2	264		26	3			293
Total ANGLAIS		3 485	1 359	2 444	426	930	267	8 911
ESPAGNOL	LV1	98		26	3			127
	LV2	1 783	803	1 556	304	302	152	4 900
Total ESPAGNOL		1 881	803	1 582	307	302	152	5 027
ALLEMAND	LV1	94		2				96
	LV2	314	159	361	67			901
Total ALLEMAND		408	159	363	67			997
ITALIEN	LV2	77	48	128	16	2		271
	LV3			22	17			39
Total ITALIEN		77	48	150	33	2		310
CHINOIS	LV2	58	28					86
Total CHINOIS		58	28					86
PORTUGAIS	LV1	74				2		76
	LV2	25		43				68
	LV3			10				10
Total PORTUGAIS		99		53		2		154
ARABE	LV3			37				37
Total ARABE				37				37

# Tableaux de données par langue et par établissement

## ALLEMAND

					LV1	LV2	LV3	Total général
ALLIER	BELLENAVES	CLG	JEAN BAPTISTE DESFILHES	PU		25		25
	BELLERIVE-SUR-ALLIER	CLG	JEAN ROSTAND	PU		44		44
	BOURBON-L'ARCHAMBAULT	CLG	ACHILLE ALLIER	PU		12		12
	CERILLY	CLG	FRANCOIS PERON	PU		14		14
	COMMENTRY	LYC	GENEVIEVE VINCENT	PU		7		7
	COSNE-D'ALLIER	CLG	EMILE GUILLAUMIN	PU		31		31
	CUSSET	CLG	MAURICE CONSTANTIN WEYER	PU	45	13		58
	CUSSET	CLG	SAINT JOSEPH	PR		28		28
	CUSSET	LYC	ALBERT LONDRES	PU	94	261		355
	CUSSET	LYC	SAINT PIERRE	PR	1	68		69
	CUSSET	LYC	VALERY LARBAUD	PU		39		39
	DOMPIERRE-SUR-BESBRE	CLG	LOUIS PERGAUD	PU	39	18		57
	GANNAT	CLG	JOSEPH HENNEQUIN	PU		43		43
	HURIEL	CLG	GEORGE SAND	PU		61		61
	JALIGNY-SUR-BESBRE	CLG	DES CHENEVIERES	PU		28		28
	LAPALISSE	CLG	LUCIEN COLON	PU		37		37
	LE DONJON	CLG	VICTOR HUGO	PU		8		8
	MONTLUCON	CLG	JEAN ZAY	PU		81		81
	MONTLUCON	CLG	JEAN-JACQUES SOULIER	PU		24		24
	MONTLUCON	CLG	JULES FERRY	PU	68	1		69
	MONTLUCON	CLG	SAINT-JOSEPH	PR		40		40
	MONTLUCON	LYC	MADAME DE STAEL	PU	28	120		148
	MONTLUCON	LYC	PAUL CONSTANS	PU	1	152		153
	MONTLUCON	LYC	SAINTE-LOUISE	PR		18		18
	MONTMARAULT	CLG	JEANNE CLUZEL	PU		16		16
	MOULINS	CLG	ANNE DE BEAUJEU	PU	47	6		53
	MOULINS	CLG	CHARLES PEGUY	PU		40		40
	MOULINS	CLG	EMILE GUILLAUMIN	PU		26		26
	MOULINS	CLG	SAINT BENOIT	PR	7	31		38
	MOULINS	LYC	ANNA RODIER	PR		5		5
	MOULINS	LYC	SAINT BENOIT	PR		36		36
	MOULINS	LYC	THEODORE DE BANVILLE	PU	29	193		222
	NERIS-LES-BAINS	CLG	FRANCOIS RABELAIS	PU	26			26
	SAINT-GERMAIN-DES-FOSSES	CLG	JEAN DE LA FONTAINE	PU	40	15		55
	SAINT-POURCAIN-SUR-SIOULE	CLG	BLAISE DE VIGENERE	PU		50		50
	SAINT-POURCAIN-SUR-SIOULE	CLG	NOTRE DAME DES VICTOIRES	PR		28		28
	SAINT-POURCAIN-SUR-SIOULE	LYC	BLAISE DE VIGENERE	PU		66		66
	SAINT-YORRE	CLG	VICTOR HUGO	PU		42		42
	TRONGET	CLG	CHARLOTTE DELBO	PU		13		13
	VALLON-EN-SULLY	CLG	ALAIN FOURNIER	PU		27		27
	VARENNES-SUR-ALLIER	CLG	ANTOINE DE ST EXUPERY	PU		79		79
	VICHY	CLG	JULES FERRY	PU	78	4		82
	VICHY	CLG	LES CELESTINS	PU		62		62
	VICHY	CLG	SAINT DOMINIQUE	PR		76		76
	VICHY	LYC	D'ENSEIGNEMENT SUP. DE V ICHY	PR		17		17
	YZEURE	CLG	FRANCOIS VILLON	PU		52		52
	YZEURE	LYC	JEAN MONNET	PU	4	103		107
Total ALLIER					507	2 160		2 667
CANTAL	AURILLAC	CLG	GERBERT	PR	42	9		51
	AURILLAC	CLG	JEANNE DE LA TREILHE	PU		40		40
	AURILLAC	CLG	JULES FERRY	PU	85	35		120
	AURILLAC	CLG	LA JORDANNE	PU		22		22
	AURILLAC	CLG	LA PONETIE	PU		42		42
	AURILLAC	LYC	DE LA COMMUNICATION ST GERAUD	PR		10		10
	AURILLAC	LYC	EMILE DUCLAUX	PU		135		135
	AURILLAC	LYC	GERBERT	PR	5	31		36
	AURILLAC	LYC	MONNET-MERMOZ	PU		80		80
	MAURIAC	CLG	DU MERIDIEN	PU		8		8
	MAURIAC	LYC		PU		23		23
	MURAT	CLG	GEORGES POMPIDOU	PU		7		7
	RIOM-ES-MONTAGNES	CLG	GEORGES BATAILLE	PU		2		2
	SAINT-FLOUR	CLG	BLAISE PASCAL	PU		86		86
	SAINT-FLOUR	CLG	LA VIGIERE	PU		13		13
	SAINT-FLOUR	LYC	DE HAUTE AUVERGNE	PU		98	12	110
	YDES	CLG	GEORGES BRASSENS	PU		21		21
Total CANTAL					132	662	12	806

					LV2	LV3	Total général
HAUTE-LOIRE	BRIOUDE	CLG	LA FAYETTE	PU	61		61
	BRIOUDE	CLG	SAINT JULIEN	PR	14		14
	BRIOUDE	LYC	LA FAYETTE	PU	86		86
	BRIOUDE	LYC	SAINT JULIEN	PR	11		11
	BRIVES-CHARENSAC	CLG	ANNE FRANK	PU	22		22
	BRIVES-CHARENSAC	LYC	LA CHARTREUSE PARADIS	PR	38		38
	LANGEAC	CLG	DU HAUT ALLIER	PU	17		17
	LE CHAMBON-SUR-LIGNON	CLG	DU LIGNON	PU	21		21
	LE MONASTIER-SUR-GAZEILLE	CLG	LAURENT EYNAC	PU	26		26
	LE PUY-EN-VELAY	CLG	JULES VALLES	PU	79		79
	LE PUY-EN-VELAY	CLG	LA FAYETTE	PU	35		35
	LE PUY-EN-VELAY	CLG	SAINT REGIS	PR	27		27
	LE PUY-EN-VELAY	CLG	SAINT-LOUIS	PR	30		30
	LE PUY-EN-VELAY	CLG	SAINT JACQUES DE COMPOSTELLE	PR	19		19
	LE PUY-EN-VELAY	LP	JEAN MONNET	PU	16		16
	LE PUY-EN-VELAY	LYC	ANNE MARIE MARTEL	PR	9		9
	LE PUY-EN-VELAY	LYC	CHARLES ET ADRIEN DUPUY	PU	82	2	84
	LE PUY-EN-VELAY	LYC	SIMONE WEIL	PU	121		121
	LE PUY-EN-VELAY	LYC	ST-JACQUES DE COMPOSTELLE	PR	32		32
	MONISTROL-SUR-LOIRE	CLG	LE MONTEIL	PU	41		41
	MONISTROL-SUR-LOIRE	CLG	NOTRE DAME DU CHATEAU	PR	33		33
	MONISTROL-SUR-LOIRE	LYC	LEONARD DE VINCI	PU	94		94
	MONISTROL-SUR-LOIRE	LYC	NOTRE DAME DU CHATEAU	PR	84		84
	PAULHAGUET	CLG	VAL DE SENOUIRE	PU	3		3
	RETOURNAC	CLG	BORIS VIAN	PU	32		32
	SAINT-DIDIER-EN-VELAY	CLG	JEANNE D'ARC	PR	28		28
	SAINT-DIDIER-EN-VELAY	CLG	ROGER RUEL	PU	23		23
	SAINTE-FLORINE	CLG	MARGUERITE THOMAS	PU	48		48
	SAINTE-SIGOLENE	CLG	SACRE COEUR	PR	13		13
	SAINT-JULIEN-CHAPTEUIL	CLG	JULES ROMAINS	PU	12		12
	SAUGUES	CLG	JOACHIM BARRANDE	PU	19		19
	TENCE	CLG	SAINT-MARTIN	PR	28		28
	YSSINGEAUX	CLG	JEAN MONNET	PU	32		32
	YSSINGEAUX	CLG	SAINT-GABRIEL	PR	34		34
	YSSINGEAUX	LYC	EMMANUEL CHABRIER	PU	32		32
	YSSINGEAUX	LYC	SAINT-GABRIEL	PR	41		41
Total HAUTE-LOIRE					1 343	2	1 345

					LV1	LV2	LV3	Total général
PUY-DE-DOME	AIGUEPERSE	CLG	DIDEROT	PU		24		24
	AMBERT	CLG	JULES ROMAINS	PU	62	18		80
	AMBERT	CLG	SAINT JOSEPH	PR		56		56
	AMBERT	LYC	BLAISE PASCAL	PU	18	70	3	91
	ARLANC	CLG	JEAN AUGUSTE SENEZE	PU		31		31
	AUBIERE	CLG	I. ET F. JOLIOT-CURIE	PU		41		41
	BEAUMONT	CLG	MOLIERE	PU	84			84
	BESSE-ET-SAINT-ANASTAISE	CLG	DU PAVIN	PU		24		24
	BILLOM	CLG	DU BEFFROI	PU		55		55
	BILLOM	CLG	NOTRE DAME	PR		17		17
	BRASSAC-LES-MINES	CLG	JULES FERRY	PU		14		14
	CEYRAT	CLG	HENRI POURRAT	PU		23		23
	CHAMALIERES	CLG	SAINTE THECLE	PR		76		76
	CHAMALIERES	CLG	TEILHARD DE CHARDIN	PU	2	187		189
	CHAMALIERES	LYC		PU		202		202
	CHAMALIERES	LYC	SAINTE THECLE	PR		67		67
	CHAMPEIX	CLG	ANTOINE GRIMOALD MONNET	PU	53			53
	CHATEL-GUYON	CLG	CHAMPCLAUX	PU		27		27
	CLERMONT-FERRAND	CLG	ALBERT CAMUS	PU	92	4		96
	CLERMONT-FERRAND	CLG	BLAISE PASCAL	PU		59		59
	CLERMONT-FERRAND	CLG	CHARLES BAUDELAIRE	PU		8		8
	CLERMONT-FERRAND	CLG	FENELON	PR		83		83
	CLERMONT-FERRAND	CLG	FRANC ROSIER	PR		63		63
	CLERMONT-FERRAND	CLG	LA CHARME	PU		37		37
	CLERMONT-FERRAND	CLG	LES CORDELIERS	PR		20		20
	CLERMONT-FERRAND	CLG	LUCIE AUBRAC	PU		34		34
	CLERMONT-FERRAND	CLG	MASSILLON	PR		99		99
	CLERMONT-FERRAND	CLG	ROGER QUILLIOT	PU		80		80
	CLERMONT-FERRAND	CLG	SAINT ALYRE	PR	63	29		92
	CLERMONT-FERRAND	CLG	INTERNATIONAL JEANNE D'ARC	PU	27	15		42
	CLERMONT-FERRAND	LP	AMEDEE GASQUET	PU		27		27
	CLERMONT-FERRAND	LP	SAINT ALYRE	PR	1	2		3
	CLERMONT-FERRAND	LYC	AMBROISE BRUGIERE	PU	2	159		161
	CLERMONT-FERRAND	LYC	BLAISE PASCAL	PU	17	269		286
	CLERMONT-FERRAND	LYC	FENELON	PR		74	1	75
	CLERMONT-FERRAND	LYC	GODEFROY DE BOUILLON	PR		78		78
	CLERMONT-FERRAND	LYC	JEANNE D'ARC	PU	90	174		264
	CLERMONT-FERRAND	LYC	LA FAYETTE	PU	1	124		125
	CLERMONT-FERRAND	LYC	MASSILLON	PR		86		86
	CLERMONT-FERRAND	LYC	SAINT ALYRE	PR	17	108		125
	CLERMONT-FERRAND	LYC	SIDOINE APOLLINAIRE	PU		83		83
	COURNON-D'Auvergne	CLG	LA RIBEYRE	PU		26		26
	COURNON-D'Auvergne	CLG	MARC BLOCH	PU	49	20		69
	COURNON-D'Auvergne	LYC	RENE DESCARTES	PU	2	173		175
	COURPIERE	CLG	BELLIME	PU		35		35
	COURPIERE	CLG	SAINT PIERRE	PR		12		12
	COURPIERE	LYC	SAINT PIERRE	PR		18		18
	GERZAT	CLG	ANATOLE FRANCE	PU		35		35
	ISSOIRE	CLG	DE VERRIERE	PU	41	32		73
	ISSOIRE	CLG	LES PRES	PU	32	15		47
	ISSOIRE	CLG	SEVIGNE SAINT LOUIS	PR		45		45
	ISSOIRE	LYC	MURAT	PU	10	172		182
	ISSOIRE	LYC	SEVIGNE SAINT LOUIS	PR	1	39		40
	LA MONNERIE-LE-MONTEL	CLG	DE LA DUROLLE	PU		65		65
	LA TOUR-D'Auvergne	CLG	SANCY - ARTEENSE	PU		29		29
	LEMPDES	CLG	ANTOINE DE SAINT EXUPERY	PU		64		64
	LES MARTRES-DE-VEYRE	CLG	JEAN ROSTAND	PU		70		70
	LEZOUX	CLG	GEORGE ONSLOW	PU		52		52
	MANZAT	CLG	RENE CASSIN	PU		35		35
	MARINGUES	CLG	LOUISE MICHEL	PU		78		78
	MURAT-LE-QUAIRE	CLG	MARCEL BONY	PU		22		22
	PONTAUMUR	CLG	PIERRE GIRONNET	PU		32		32
	PONT-DU-CHATEAU	CLG	MORTAIX	PU		56		56
	PONTGIBAUD	CLG	ANNA GARCIN-MAYADE	PU		27		27
	PUY-GUILLAUME	CLG	CONDORCET	PU		30		30
	RIOM	CLG	JEAN VILAR	PU		49		49
	RIOM	CLG	MICHEL DE L'HOSPITAL	PU		62		62
	RIOM	CLG	SAINTE MARIE	PR		33		33
	RIOM	LYC	C. ET P. VIRLOGEUX	PU		114		114
	RIOM	LYC	PIERRE JOEL BONTE	PU		39		39
	RIOM	LYC	SAINTE MARIE	PR		34		34
	SAINT-ELOY-LES-MINES	CLG	ALEXANDRE VARENNE	PU		11		11
	SAINT-ELOY-LES-MINES	CLG	JEANNE D'ARC	PR		12		12
	SAINT-GERMAIN-LEMBRON	CLG	DE LIZINIAT	PU		7		7
	SAINT-GERMAIN-L'HERM	CLG	GASPARD DES MONTAGNES	PU		38		38
	SAINT-SATURNIN	CLG	SAINT JOSEPH	PR		10		10
	THIERS	CLG	ANTOINE AUDEMBRON	PU		75		75
	THIERS	CLG	SAINTE JEANNE D'ARC	PR		14		14
	THIERS	LP	GERMAINE TILLION	PU		6		6
	THIERS	LYC	JEAN ZAY	PU		76		76
	THIERS	LYC	MONTDORY	PU		122	1	123
	VIC-LE-COMTE	CLG	DE LA COMTE - HENRI BERTRAND	PU		36		36
Total PUY-DE-DOME					664	4 567	5	5 236

## ANGLAIS

					LV1	LV2	Total général
ALLIER	BELLENAVES	CLG	JEAN BAPTISTE DESFILHES	PU	312		312
	BELLERIVE-SUR-ALLIER	CLG	JEAN ROSTAND	PU	421		421
	BOURBON-L'ARCHAMBAULT	CLG	ACHILLE ALLIER	PU	255		255
	CERILLY	CLG	FRANCOIS PERON	PU	114		114
	COMMENTRY	CLG	EMILE MALE	PU	400		400
	COMMENTRY	LYC	GENEVIEVE VINCENT	PU	334		334
	COSNE-D'ALLIER	CLG	EMILE GUILLAUMIN	PU	267		267
	CUSSET	CLG	MAURICE CONSTANTIN WEYER	PU	633	45	678
	CUSSET	CLG	SAINT JOSEPH	PR	479		479
	CUSSET	LP	ALBERT LONDRES	PU	302		302
	CUSSET	LYC	ALBERT LONDRES	PU	1 803	100	1 903
	CUSSET	LYC	SAINT PIERRE	PR	325	10	335
	CUSSET	LYC	VALERY LARBAUD	PU	907		907
	DESERTINES	CLG	MARIE CURIE	PU	523		523
	DOMERAT	CLG	LOUIS ARAGON	PU	319		319
	DOMPIERRE-SUR-BESBRE	CLG	LOUIS PERGAUD	PU	326	39	365
	DOYET	CLG	FERDINAND DUBREUIL	PU	129		129
	GANNAT	CLG	JOSEPH HENNEQUIN	PU	445		445
	GANNAT	CLG	SAINTE PROCULE	PR	152		152
	GANNAT	LP	GUSTAVE EIFFEL	PU	215		215
	GANNAT	LYC	SAINTE PROCULE	PR	46		46
	HURIEL	CLG	GEORGE SAND	PU	311		311
	JALIGNY-SUR-BESBRE	CLG	DES CHENEVIERES	PU	122		122
	LAPALISSE	CLG	LUCIEN COLON	PU	377		377
	LE DONJON	CLG	VICTOR HUGO	PU	123		123
	LE MAYET-DE-MONTAGNE	CLG	JULES VERNE	PU	181		181
	LURCY-LEVIS	CLG	ANDRE BOUTRY	PU	163		163
	MARCILLAT-EN-COMBRAILLE	CLG	DE LA COMBRAILLE	PU	94		94
	MONTLUCON	CLG	JEAN ZAY	PU	283		283
	MONTLUCON	CLG	JEAN-JACQUES SOULIER	PU	524		524
	MONTLUCON	CLG	JULES FERRY	PU	374	68	442
	MONTLUCON	CLG	JULES VERNE	PU	181		181
	MONTLUCON	CLG	SAINT-JOSEPH	PR	270		270
	MONTLUCON	LP	SAINTE-LOUISE	PR	162		162
	MONTLUCON	LYC	ALBERT EINSTEIN	PU	258		258
	MONTLUCON	LYC	MADAME DE STAEL	PU	1 006	81	1 087
	MONTLUCON	LYC	PAUL CONSTANS	PU	1 703		1 703
	MONTLUCON	LYC	SAINTE-LOUISE	PR	74		74
	MONTMAROULT	CLG	JEANNE CLUZEL	PU	171		171
	MOULINS	CLG	ANNE DE BEAUJEU	PU	584	47	631
	MOULINS	CLG	CHARLES PEGUY	PU	526		526
	MOULINS	CLG	EMILE GUILLAUMIN	PU	423	79	502
	MOULINS	CLG	SAINT BENOIT	PR	236		236
	MOULINS	LP	ANNA RODIER	PR	275		275
	MOULINS	LYC	ANNA RODIER	PR	101		101
	MOULINS	LYC	SAINT BENOIT	PR	123		123
	MOULINS	LYC	THEODORE DE BANVILLE	PU	1 039	29	1 068
	NERIS-LES-BAINS	CLG	FRANCOIS RABELAIS	PU	185	26	211
	SAINT-GERMAIN-DES-FOSSES	CLG	JEAN DE LA FONTAINE	PU	272	40	312
	SAINT-POURCAIN-SUR-SIOULE	CLG	BLAISE DE VIGENERE	PU	442		442
	SAINT-POURCAIN-SUR-SIOULE	CLG	NOTRE DAME DES VICTOIRES	PR	125		125
	SAINT-POURCAIN-SUR-SIOULE	LYC	BLAISE DE VIGENERE	PU	391		391
	SAINT-YORRE	CLG	VICTOR HUGO	PU	299		299
	TRONGET	CLG	CHARLOTTE DELBO	PU	140		140
	VALLON-EN-SULLY	CLG	ALAIN FOURNIER	PU	211		211
	VARENNES-SUR-ALLIER	CLG	ANTOINE DE ST EXUPERY	PU	394		394
	VARENNES-SUR-ALLIER	LP	VAL D'ALLIER	PU	201		201
	VICHY	CLG	JULES FERRY	PU	471	78	549
	VICHY	CLG	LES CELESTINS	PU	325		325
	VICHY	CLG	SAINT DOMINIQUE	PR	382		382
	VICHY	LYC	D'ENSEIGNEMENT SUP. DE V ICHY	PR	261		261
	YZEURE	CLG	FRANCOIS VILLON	PU	656		656
	YZEURE	LYC	JEAN MONNET	PU	1 295	4	1 299
Total ALLIER					24 441	646	25 087

					LV1	LV2	Total général
CANTAL	ALLANCHE	CLG	MAURICE PESCHAUD	PU	68		68
	AURILLAC	CLG	GERBERT	PR	281	42	323
	AURILLAC	CLG	JEANNE DE LA TREILHE	PU	337		337
	AURILLAC	CLG	JULES FERRY	PU	460	84	544
	AURILLAC	CLG	LA JORDANNE	PU	467		467
	AURILLAC	CLG	LA PONETIE	PU	544		544
	AURILLAC	EREA	ALBERT MONIER	PU	77		77
	AURILLAC	LP	RAYMOND CORTAT	PU	395		395
	AURILLAC	LYC	DE LA COMMUNICATION ST GERAUD	PR	396		396
	AURILLAC	LYC	EMILE DUCLAUX	PU	703	20	723
	AURILLAC	LYC	GERBERT	PR	261	12	273
	AURILLAC	LYC	MONNET-MERMOZ	PU	1 070		1 070
	CHAUDES-AIGUES	CLG	LOUIS PASTEUR	PU	104		104
	CONDAT	CLG	GEORGES POMPIDOU	PU	63		63
	LAROQUEBROU	CLG	DU VAL DE CERE	PU	147		147
	MASSIAC	CLG	PIERRE GALERY	PU	130		130
	MAURIAC	CLG	DU MERIDIEN	PU	263		263
	MAURIAC	CLG	NOTRE DAME DES MIRACLES	PR	99		99
	MAURIAC	LYC		PU	237		237
	MAURS	CLG	DES PORTES DU MIDI	PU	193		193
	MONTALVY	CLG	MARCELLIN BOULE	PU	147		147
	MURAT	CLG	GEORGES POMPIDOU	PU	123		123
	MURAT	LP	JOSEPH CONSTANT	PU	80		80
	NEUSSARGUES EN PINATELLE	CLG	NOTRE DAME DES OLIVIER	PR	60		60
	PIERREFORT	CLG	DES GORGES DE LA TRUYERE	PU	58		58
	PLEAUX	CLG	RAYMOND CORTAT	PU	70		70
	RIOM-ES-MONTAGNES	CLG	GEORGES BATAILLE	PU	113		113
	RIOM-ES-MONTAGNES	CLG	SACRE COEUR	PR	74		74
	SAINT-CERNIN	CLG	HENRI MONDOR	PU	158		158
	SAINT-FLOUR	CLG	BLAISE PASCAL	PU	365		365
	SAINT-FLOUR	CLG	LA VIGIERE	PU	281		281
	SAINT-FLOUR	CLG	SAINT JOSEPH LA PRESENTATION	PR	180		180
	SAINT-FLOUR	LYC	DE HAUTE AUVERGNE	PU	599		599
	SAINT-FLOUR	LYC	LA PRESENTATION	PR	36	4	40
	SAINT-MAMET-LA-SALVETAT	CLG	JEAN DAUZIE	PU	283		283
	VIC-SUR-CERE	CLG	JEAN DE LA FONTAINE	PU	170		170
	YDES	CLG	GEORGES BRASSENS	PU	213		213
Total CANTAL					9 305	162	9 467

					LV1	LV2	Total général
HAUTE-LOIRE	ALLEGRE	CLG	DU MONT BAR	PU	214		214
	AUREC-SUR-LOIRE	CLG	DES GORGES DE LA LOIRE	PU	245		245
	AUREC-SUR-LOIRE	CLG	NOTRE DAME DE LA FAYE	PR	261		261
	BLESLE	CLG	DES FONTILLES	PU	71		71
	BRIOUDE	CLG	LA FAYETTE	PU	427		427
	BRIOUDE	CLG	SAINT JULIEN	PR	367		367
	BRIOUDE	EREA	ALEXANDRE VIALATTE	PU	76		76
	BRIOUDE	LYC	LA FAYETTE	PU	459		459
	BRIOUDE	LYC	SAINT JULIEN	PR	257	12	269
	BRIVES-CHARENSAC	CLG	LA CHARTREUSE	PR	345		345
	BRIVES-CHARENSAC	CLG	ANNE FRANK	PU	221		221
	BRIVES-CHARENSAC	LP	PARADIS	PR	190		190
	BRIVES-CHARENSAC	LYC	LA CHARTREUSE PARADIS	PR	521		521
	CRAPONNE-SUR-ARZON	CLG	DES HAUTS DE L'ARZON	PU	133		133
	CRAPONNE-SUR-ARZON	CLG	NOTRE DAME	PR	112		112
	DUNIERES	CLG	LE SACRE COEUR	PR	212		212
	ESPALY-SAINT-MARCEL	LP	AUGUSTE AYMARD	PU	57		57
	LA CHAISE-DIEU	CLG	HENRI POURRAT	PU	78		78
	LANDOS	CLG	ROBERT LOUIS STEVENSON	PU	160		160
	LANGÉAC	CLG	DU HAUT ALLIER	PU	199		199
	LANGÉAC	CLG	SAINT JOSEPH	PR	139		139
	LE CHAMBON-SUR-LIGNON	CLG	DU LIGNON	PU	149		149
	LE MONASTIER-SUR-GAZEILLE	CLG	LAURENT EYNAC	PU	244		244
	LE MONASTIER-SUR-GAZEILLE	CLG	SAINT DOMINIQUE	PR	112		112
	LE PUY-EN-VELAY	CLG	JULES VALLES	PU	584		584
	LE PUY-EN-VELAY	CLG	LA FAYETTE	PU	357		357
	LE PUY-EN-VELAY	CLG	SAINT REGIS	PR	445		445
	LE PUY-EN-VELAY	CLG	SAINT-LOUIS	PR	334		334
	LE PUY-EN-VELAY	CLG	SAINT JACQUES DE COMPOSTELLE	PR	235		235
	LE PUY-EN-VELAY	LP	JEAN MONNET	PU	349		349
	LE PUY-EN-VELAY	LYC	ANNE MARIE MARTEL	PR	567		567
	LE PUY-EN-VELAY	LYC	CHARLES ET ADRIEN DUPUY	PU	668		668
	LE PUY-EN-VELAY	LYC	SIMONE WEIL	PU	1 232		1 232
	LE PUY-EN-VELAY	LYC	ST-JACQUES DE COMPOSTELLE	PR	220		220
	MONISTROL-SUR-LOIRE	CLG	LE MONTEIL	PU	576		576
	MONISTROL-SUR-LOIRE	CLG	NOTRE DAME DU CHATEAU	PR	747		747
	MONISTROL-SUR-LOIRE	LP	NOTRE DAME DU CHATEAU	PR	249		249
	MONISTROL-SUR-LOIRE	LYC	LEONARD DE VINCI	PU	1 000		1 000
	MONISTROL-SUR-LOIRE	LYC	NOTRE DAME DU CHATEAU	PR	814		814
	PAULHAGUET	CLG	VAL DE SENOUIRE	PU	93		93
	RETOURNAC	CLG	BORIS VIAN	PU	311		311
	SAINT-DIDIER-EN-VELAY	CLG	JEANNE D'ARC	PR	384		384
	SAINT-DIDIER-EN-VELAY	CLG	ROGER RUEL	PU	625		625
	SAINTE-FLORINE	CLG	MARGUERITE THOMAS	PU	255		255
	SAINTE-FLORINE	CLG	SAINTE BERNADETTE	PR	70		70
	SAINTE-SIGOLENE	CLG	SACRE COEUR	PR	230		230
	SAINT-JULIEN-CHAPTEUIL	CLG	JULES ROMAINS	PU	364		364
	SAINT-JULIEN-CHAPTEUIL	CLG	SAINT JOSEPH	PR	167		167
	SAUGUES	CLG	JOACHIM BARRANDE	PU	75		75
	SAUGUES	CLG	LA PRESENTATION	PR	65		65
	TENCE	CLG	DE LA LIONCHERE	PU	160		160
	TENCE	CLG	SAINT-MARTIN	PR	157		157
	YSSINGEAUX	CLG	JEAN MONNET	PU	471		471
	YSSINGEAUX	CLG	SAINT-GABRIEL	PR	352		352
	YSSINGEAUX	LYC	EMMANUEL CHABRIER	PU	505		505
	YSSINGEAUX	LYC	SAINT-GABRIEL	PR	289		289
Total HAUTE-LOIRE					18 199	12	18 211

					LV1	LV2	Total général
PUY-DE-DOME	AIGUEPERSE	CLG	DIDEROT	PU	731		731
	AIGUEPERSE	CLG	SAINT LOUIS	PR	72		72
	AMBERT	CLG	JULES ROMAINS	PU	292	62	354
	AMBERT	CLG	SAINT JOSEPH	PR	131		131
	AMBERT	LYC	BLAISE PASCAL	PU	458	29	487
	ARLANC	CLG	JEAN AUGUSTE SENEZE	PU	115		115
	AUBIERE	CLG	I. ET F. JOLIO-CURIE	PU	565	292	857
	AUBIERE	CLG	SAINT JOSEPH	PR	233		233
	BEAUMONT	CLG	MOLIERE	PU	473	84	557
	BESSE-ET-SAINT-ANASTAISE	CLG	DU PAVIN	PU	231		231
	BILLOM	CLG	DU BEFFROI	PU	797		797
	BILLOM	CLG	NOTRE DAME	PR	221		221
	BOURG-LASTIC	CLG	WILLY MABRUT	PU	90		90
	BRASSAC-LES-MINES	CLG	JULES FERRY	PU	169		169
	BRASSAC-LES-MINES	LP	FRANCOIS RABELAIS	PU	213		213
	CEYRAT	CLG	HENRI POURRAT	PU	533		533
	CHAMALIERES	CLG	SAINTE THECLE	PR	469		469
	CHAMALIERES	CLG	TEILHARD DE CHARDIN	PU	755		755
	CHAMALIERES	LYC		PU	1 178	7	1 185
	CHAMALIERES	LYC	SAINTE THECLE	PR	423	3	426
	CHAMPEIX	CLG	ANTOINE GRIMOALD MONNET	PU	347	53	400
	CHATEL-GUYON	CLG	CHAMPCLAUX	PU	530		530
	CLERMONT-FERRAND	CLG	ALBERT CAMUS	PU	445	92	537
	CLERMONT-FERRAND	CLG	BLAISE PASCAL	PU	485		485
	CLERMONT-FERRAND	CLG	CHARLES BAUDELAIRE	PU	418		418
	CLERMONT-FERRAND	CLG	FENELON	PR	545		545
	CLERMONT-FERRAND	CLG	FRANC ROSIER	PR	600		600
	CLERMONT-FERRAND	CLG	GERARD PHILIPPE	PU	413		413
	CLERMONT-FERRAND	CLG	LA CHARME	PU	472		472
	CLERMONT-FERRAND	CLG	LES CORDELIERS	PR	220		220
	CLERMONT-FERRAND	CLG	LUCIE AUBRAC	PU	545		545
	CLERMONT-FERRAND	CLG	MASSILLON	PR	511		511
	CLERMONT-FERRAND	CLG	ROGER QUILLIOT	PU	600		600
	CLERMONT-FERRAND	CLG	SAINT ALYRE	PR	627	63	690
	CLERMONT-FERRAND	CLG	INTERNATIONAL JEANNE D'ARC	PU	609	54	663
	CLERMONT-FERRAND	LP	AMEDEE GASQUET	PU	526		526
	CLERMONT-FERRAND	LP	ANNA RODIER	PR	151		151
	CLERMONT-FERRAND	LP	CAMILLE CLAUDEL	PU	435		435
	CLERMONT-FERRAND	LP	GODEFROY DE BOUILLON	PR	325		325
	CLERMONT-FERRAND	LP	LES CORDELIERS	PR	267		267
	CLERMONT-FERRAND	LP	MARIE CURIE	PU	495		495
	CLERMONT-FERRAND	LP	RENE RAMBAUD - COIFFURE	PR	88		88
	CLERMONT-FERRAND	LP	ROGER CLAUSTRES	PU	581		581
	CLERMONT-FERRAND	LP	SAINT ALYRE	PR	69	1	70
	CLERMONT-FERRAND	LYC	AMBROISE BRUGIERE	PU	1 240	19	1 259
	CLERMONT-FERRAND	LYC	BLAISE PASCAL	PU	1 666	37	1 703
	CLERMONT-FERRAND	LYC	FENELON	PR	433	16	449
	CLERMONT-FERRAND	LYC	GODEFROY DE BOUILLON	PR	1 051	7	1 058
	CLERMONT-FERRAND	LYC	JEANNE D'ARC	PU	1 139	237	1 376
	CLERMONT-FERRAND	LYC	LA FAYETTE	PU	1 475	2	1 477
	CLERMONT-FERRAND	LYC	MASSILLON	PR	365		365
	CLERMONT-FERRAND	LYC	SAINT ALYRE	PR	742	24	766
	CLERMONT-FERRAND	LYC	SIDOINE APOLLINAIRE	PU	1 505	1	1 506
	COURNON-D'Auvergne	CLG	LA RIBEYRE	PU	688		688
	COURNON-D'Auvergne	CLG	MARC BLOCH	PU	645	49	694
	COURNON-D'Auvergne	LYC	RENE DESCARTES	PU	1 436	101	1 537
	COURPIERE	CLG	BELLIME	PU	293		293
	COURPIERE	CLG	SAINT PIERRE	PR	207		207
	COURPIERE	LYC	SAINT PIERRE	PR	108		108
	CUNLHAT	CLG	LUCIEN GACHON	PU	79		79
	GERZAT	CLG	ANATOLE FRANCE	PU	617	74	691

					LV1	LV2	Total général
	ISSOIRE	CLG	DE VERRIERE	PU	342	41	383
	ISSOIRE	CLG	LES PRES	PU	662	32	694
	ISSOIRE	CLG	SEVIGNE SAINT LOUIS	PR	532		532
	ISSOIRE	LP	HENRI SAINTE-CLAIRE DEVILLE	PU	302		302
	ISSOIRE	LYC	MURAT	PU	1 060	28	1 088
	ISSOIRE	LYC	SEVIGNE SAINT LOUIS	PR	294	1	295
	LA MONNERIE-LE-MONTEL	CLG	DE LA DUROLLE	PU	306		306
	LA TOUR-D'Auvergne	CLG	SANCY - ARTENSE	PU	116		116
	LEMPDES	CLG	ANTOINE DE SAINT EXUPERY	PU	662		662
	LES ANCIZES-COMPS	CLG		PU	221		221
	LES MARTRES-DE-VEYRE	CLG	JEAN ROSTAND	PU	768		768
	LEZOUX	CLG	GEORGE ONSLOW	PU	661		661
	MANZAT	CLG	RENE CASSIN	PU	199		199
	MARINGUES	CLG	LOUISE MICHEL	PU	472		472
	MARINGUES	CLG	SAINT JOSEPH	PR	107		107
	MURAT-LE-QUAIRE	CLG	MARCEL BONY	PU	159		159
	OLLIERGUES	CLG	ALEXANDRE VARENNE	PU	68		68
	ORCINES	CLG	SAINTE ANNE	PR	70		70
	PIONSAT	CLG	NESTOR PERRET	PU	63		63
	PONTAUMUR	CLG	PIERRE GIRONNET	PU	165		165
	PONT-DU-CHATEAU	CLG	MORTAIX	PU	628		628
	PONT-DU-CHATEAU	CLG	SAINT JOSEPH	PR	277		277
	PONT-DU-CHATEAU	LP	PIERRE BOULANGER	PU	442		442
	PONTGIBAUD	CLG	ANNA GARCIN-MAYADE	PU	333		333
	PUY-GUILLAUME	CLG	CONDORCET	PU	315		315
	RIOM	CLG	JEAN VILAR	PU	565		565
	RIOM	CLG	MICHEL DE L'HOSPITAL	PU	533		533
	RIOM	CLG	PIERRE MENDES FRANCE	PU	722		722
	RIOM	CLG	SAINTE MARIE	PR	509		509
	RIOM	LP	MARIE LAURENCIN	PU	555		555
	RIOM	LYC	C. ET P. VIRLOGEUX	PU	1 381	8	1 389
	RIOM	LYC	PIERRE JOEL BONTE	PU	984	1	985
	RIOM	LYC	SAINTE MARIE	PR	262		262
	ROCHEFORT-MONTAGNE	CLG	GORDON BENNETT	PU	154	98	252
	ROMAGNAT	EREA	DE LATTRE DE TASSIGNY	PU	92		92
	SAINT-AMANT-ROCHE-SAVINE	CLG	ALEXANDRE VIALATTE	PU	24		24
	SAINT-ANTHEME	CLG	VAL D'ANCE	PU	77		77
	SAINT-DIER-D'Auvergne	CLG	FRANCOIS VILLON	PU	155		155
	SAINT-ELOY-LES-MINES	CLG	ALEXANDRE VARENNE	PU	277		277
	SAINT-ELOY-LES-MINES	CLG	JEANNE D'ARC	PR	71		71
	SAINT-ELOY-LES-MINES	LP	DESAIX	PU	189		189
	SAINT-GERMAIN-LEMBRON	CLG	DE LIZINIAT	PU	395		395
	SAINT-GERMAIN-L'HERM	CLG	GASPARD DES MONTAGNES	PU	150		150
	SAINT-GERVAIS-D'Auvergne	CLG	BAPTISTE BASCOULERGUE	PU	122		122
	SAINT-SATURNIN	CLG	SAINT JOSEPH	PR	223		223
	THIERS	CLG	ANTOINE AUDEMBRON	PU	648		648
	THIERS	CLG	SAINTE JEANNE D'ARC	PR	148		148
	THIERS	LP	GERMAINE TILLION	PU	294		294
	THIERS	LYC	JEAN ZAY	PU	388		388
	THIERS	LYC	MONTDORY	PU	718		718
	VIC-LE-COMTE	CLG	DE LA COMTE - HENRI BERTRAND	PU	437		437
	VOLVIC	CLG	SAINTE AGNES	PR	116		116
	VOLVIC	CLG	VICTOR HUGO	PU	499		499
Total PUY-DE-DOME					52 054	1 516	53 570

## ARABE

					LV2	LV3	Total général
ALLIER	MONTLUCON	LYC	MADAME DE STAEL	PU	7		7
Total ALLIER					7		7
PUY-DE-DOME	CLERMONT-FERRAND	LYC	AMBROISE BRUGIERE	PU		37	37
Total PUY-DE-DOME						37	37

## CHINOIS

					LV1	LV2	LV3	Total général
ALLIER	CUSSET	CLG	SAINT JOSEPH	PR		21		21
	CUSSET	LYC	ALBERT LONDRES	PU		25		25
	CUSSET	LYC	SAINT PIERRE	PR		18		18
	GANNAT	CLG	JOSEPH HENNEQUIN	PU		10		10
	MONTLUCON	LYC	PAUL CONSTANS	PU			22	22
	VICHY	CLG	JULES FERRY	PU		5		5
	YZEURE	LYC	JEAN MONNET	PU			9	9
Total ALLIER						79	31	110
PUY-DE-DOME	CHAMALIERES	CLG	TEILHARD DE CHARDIN	PU		58		58
	CLERMONT-FERRAND	CLG	FRANC ROSIER	PR		28		28
	CLERMONT-FERRAND	CLG	SAINT ALYRE	PR		35		35
	CLERMONT-FERRAND	CLG	INTERNATIONAL JEANNE D'ARC	PU	50	65		115
	CLERMONT-FERRAND	LYC	BLAISE PASCAL	PU		41		41
	CLERMONT-FERRAND	LYC	GODEFROY DE BOUILLON	PR		19	4	23
	CLERMONT-FERRAND	LYC	JEANNE D'ARC	PU		49		49
	CLERMONT-FERRAND	LYC	MASSILLON	PR		1	44	45
	CLERMONT-FERRAND	LYC	SAINT ALYRE	PR		21	10	31
Total PUY-DE-DOME					50	317	58	425

## COREEN

					LV3	Total général
PUY-DE-DOME	RIOM	LYC	SAINTE MARIE	PR	19	19
Total PUY-DE-DOME					19	19

## ESPAGNOL

					LV1	LV2	Total général
ALLIER	BELLENAVES	CLG	JEAN BAPTISTE DESFILHES	PU		206	206
	BELLERIVE-SUR-ALLIER	CLG	JEAN ROSTAND	PU		231	231
	BOURBON-L'ARCHAMBAULT	CLG	ACHILLE ALLIER	PU		182	182
	CERILLY	CLG	FRANCOIS PERON	PU		65	65
	COMMENTRY	CLG	EMILE MALE	PU		190	190
	COMMENTRY	LYC	GENEVIEVE VINCENT	PU		96	96
	COSNE-D'ALLIER	CLG	EMILE GUILLAUMIN	PU		171	171
	CUSSET	CLG	MAURICE CONSTANTIN WEYER	PU		291	291
	CUSSET	CLG	SAINT JOSEPH	PR		246	246
	CUSSET	LP	ALBERT LONDRES	PU		93	93
	CUSSET	LYC	ALBERT LONDRES	PU	8	1 179	1 187
	CUSSET	LYC	SAINT PIERRE	PR	6	205	211
	CUSSET	LYC	VALERY LARBAUD	PU		482	482
	DESERTINES	CLG	MARIE CURIE	PU		279	279
	DOMERAT	CLG	LOUIS ARAGON	PU		226	226
	DOMPIERRE-SUR-BESBRE	CLG	LOUIS PERGAUD	PU		206	206
	DOYET	CLG	FERDINAND DUBREUIL	PU		83	83
	GANNAT	CLG	JOSEPH HENNEQUIN	PU		298	298
	GANNAT	CLG	SAINTE PROCULE	PR		112	112
	GANNAT	LP	GUSTAVE EIFFEL	PU		63	63
	GANNAT	LYC	SAINTE PROCULE	PR		42	42
	HURIEL	CLG	GEORGE SAND	PU		170	170
	JALIGNY-SUR-BESBRE	CLG	DES CHENEVIERES	PU		61	61
	LAPALISSE	CLG	LUCIEN COLON	PU		244	244
	LE DONJON	CLG	VICTOR HUGO	PU		84	84
	LE MAYET-DE-MONTAGNE	CLG	JULES VERNE	PU		132	132
	LURCY-LEVIS	CLG	ANDRE BOUTRY	PU		137	137
	MARCILLAT-EN-COMBRAILLE	CLG	DE LA COMBRAILLE	PU		67	67
	MONTLUCON	CLG	JEAN ZAY	PU		160	160
	MONTLUCON	CLG	JEAN-JACQUES SOULIER	PU		287	287
	MONTLUCON	CLG	JULES FERRY	PU		227	227
	MONTLUCON	CLG	JULES VERNE	PU		151	151
	MONTLUCON	CLG	SAINT-JOSEPH	PR		164	164
	MONTLUCON	LP	SAINTE-LOUISE	PR		130	130
	MONTLUCON	LYC	MADAME DE STAEL	PU	53	790	843
	MONTLUCON	LYC	PAUL CONSTANS	PU		920	920
	MONTLUCON	LYC	SAINTE-LOUISE	PR		55	55
	MONTMAROULT	CLG	JEANNE CLUZEL	PU		105	105
	MOULINS	CLG	ANNE DE BEAUJEU	PU		210	210
	MOULINS	CLG	CHARLES PEGUY	PU		298	298
	MOULINS	CLG	EMILE GUILLAUMIN	PU	79	233	312
	MOULINS	CLG	SAINT BENOIT	PR		103	103
	MOULINS	LP	ANNA RODIER	PR		148	148
	MOULINS	LYC	ANNA RODIER	PR		55	55
	MOULINS	LYC	SAINT BENOIT	PR		71	71
	MOULINS	LYC	THEODORE DE BANVILLE	PU		728	728
	NERIS-LES-BAINS	CLG	FRANCOIS RABELAIS	PU		135	135
	SAINT-GERMAIN-DES-FOSSES	CLG	JEAN DE LA FONTAINE	PU		171	171
	SAINT-POURCAIN-SUR-SIOULE	CLG	BLAISE DE VIGENERE	PU		290	290
	SAINT-POURCAIN-SUR-SIOULE	CLG	NOTRE DAME DES VICTOIRES	PR		67	67
	SAINT-POURCAIN-SUR-SIOULE	LYC	BLAISE DE VIGENERE	PU		322	322
	SAINT-YORRE	CLG	VICTOR HUGO	PU		170	170
	TRONGET	CLG	CHARLOTTE DELBO	PU		90	90
	VALLON-EN-SULLY	CLG	ALAIN FOURNIER	PU		132	132
	VARENNES-SUR-ALLIER	CLG	ANTOINE DE ST EXUPERY	PU		158	158
	VARENNES-SUR-ALLIER	LP	VAL D'ALLIER	PU		56	56
	VICHY	CLG	JULES FERRY	PU		295	295
	VICHY	CLG	LES CELESTINS	PU		176	176
	VICHY	CLG	SAINT DOMINIQUE	PR		231	231
	VICHY	LYC	D'ENSEIGNEMENT SUP. DE V ICHY	PR		120	120
	YZEURE	CLG	FRANCOIS VILLON	PU		323	323
	YZEURE	LYC	JEAN MONNET	PU		572	572
Total ALLIER					146	13 984	14 130

					LV1	LV2	Total général
CANTAL	ALLANCHE	CLG	MAURICE PESCHAUD	PU		49	49
	AURILLAC	CLG	GERBERT	PR		206	206
	AURILLAC	CLG	JEANNE DE LA TREILHE	PU		223	223
	AURILLAC	CLG	JULES FERRY	PU		308	308
	AURILLAC	CLG	LA JORDANNE	PU		335	335
	AURILLAC	CLG	LA PONETIE	PU		338	338
	AURILLAC	LP	RAYMOND CORTAT	PU		208	208
	AURILLAC	LYC	DE LA COMMUNICATION ST GERAUD	PR		107	107
	AURILLAC	LYC	EMILE DUCLAUX	PU	20	564	584
	AURILLAC	LYC	GERBERT	PR	7	157	164
	AURILLAC	LYC	MONNET-MERMOZ	PU		658	658
	CHAUDES-AIGUES	CLG	LOUIS PASTEUR	PU		80	80
	CONDAT	CLG	GEORGES POMPIDOU	PU		49	49
	LAROQUEBROU	CLG	DU VAL DE CERE	PU		139	139
	MASSIAC	CLG	PIERRE GALERY	PU		102	102
	MAURIAC	CLG	DU MERIDIEN	PU		157	157
	MAURIAC	CLG	NOTRE DAME DES MIRACLES	PR		75	75
	MAURIAC	LYC		PU		192	192
	MAURS	CLG	DES PORTES DU MIDI	PU		145	145
	MONTALVY	CLG	MARCELLIN BOULE	PU		118	118
	MURAT	CLG	GEORGES POMPIDOU	PU		92	92
	NEUSSARGUES EN PINATELLE	CLG	NOTRE DAME DES OLIVIER	PR		46	46
	PIERREFORT	CLG	DES GORGES DE LA TRUYERE	PU		41	41
	PLEAUX	CLG	RAYMOND CORTAT	PU		52	52
	RIOM-ES-MONTAGNES	CLG	GEORGES BATAILLE	PU		84	84
	RIOM-ES-MONTAGNES	CLG	SACRE COEUR	PR		59	59
	SAINT-CERNIN	CLG	HENRI MONDOR	PU		120	120
	SAINT-FOUR	CLG	BLAISE PASCAL	PU		167	167
	SAINT-FOUR	CLG	LA VIGIERE	PU		185	185
	SAINT-FOUR	CLG	SAINT JOSEPH LA PRESENTATION	PR		174	174
	SAINT-FOUR	LYC	DE HAUTE AUVERGNE	PU		415	415
	SAINT-FOUR	LYC	LA PRESENTATION	PR	4	35	39
	SAINT-MAMET-LA-SALVETAT	CLG	JEAN DAUZIE	PU		222	222
	VIC-SUR-CERE	CLG	JEAN DE LA FONTAINE	PU		126	126
	YDES	CLG	GEORGES BRASSENS	PU		136	136
Total CANTAL					31	6 164	6 195

					LV1	LV2	Total général
HAUTE-LOIRE	ALLEGRE	CLG	DU MONT BAR	PU		89	89
	AUREC-SUR-LOIRE	CLG	DES GORGES DE LA LOIRE	PU		145	145
	AUREC-SUR-LOIRE	CLG	NOTRE DAME DE LA FAYE	PR		189	189
	BLESLE	CLG	DES FONTILLES	PU		51	51
	BRIOUDE	CLG	LA FAYETTE	PU		156	156
	BRIOUDE	CLG	SAINT JULIEN	PR		217	217
	BRIOUDE	LYC	LA FAYETTE	PU		310	310
	BRIOUDE	LYC	SAINT JULIEN	PR	8	172	180
	BRIVES-CHARENSAC	CLG	LA CHARTREUSE	PR		166	166
	BRIVES-CHARENSAC	CLG	ANNE FRANK	PU		105	105
	BRIVES-CHARENSAC	LP	PARADIS	PR		14	14
	BRIVES-CHARENSAC	LYC	LA CHARTREUSE PARADIS	PR		347	347
	CRAPONNE-SUR-ARZON	CLG	DES HAUTS DE L'ARZON	PU		76	76
	CRAPONNE-SUR-ARZON	CLG	NOTRE DAME	PR		80	80
	DUNIERES	CLG	LE SACRE COEUR	PR		163	163
	LANDOS	CLG	ROBERT LOUIS STEVENSON	PU		112	112
	LANGEAC	CLG	DU HAUT ALLIER	PU		123	123
	LANGEAC	CLG	SAINT JOSEPH	PR		113	113
	LE CHAMBON-SUR-LIGNON	CLG	DU LIGNON	PU		64	64
	LE MONASTIER-SUR-GAZEILLE	CLG	SAINT DOMINIQUE	PR		76	76
	LE PUY-EN-VELAY	CLG	JULES VALLES	PU		273	273
	LE PUY-EN-VELAY	CLG	LA FAYETTE	PU		196	196
	LE PUY-EN-VELAY	CLG	SAINT REGIS	PR		222	222
	LE PUY-EN-VELAY	CLG	SAINT-LOUIS	PR		144	144
	LE PUY-EN-VELAY	CLG	SAINT JACQUES DE COMPOSTELLE	PR		116	116
	LE PUY-EN-VELAY	LP	JEAN MONNET	PU		191	191
	LE PUY-EN-VELAY	LYC	ANNE MARIE MARTEL	PR		186	186
	LE PUY-EN-VELAY	LYC	CHARLES ET ADRIEN DUPUY	PU		293	293
	LE PUY-EN-VELAY	LYC	SIMONE WEIL	PU		719	719
	LE PUY-EN-VELAY	LYC	ST-JACQUES DE COMPOSTELLE	PR		139	139
	MONISTROL-SUR-LOIRE	CLG	LE MONTEIL	PU		275	275
	MONISTROL-SUR-LOIRE	CLG	NOTRE DAME DU CHATEAU	PR		345	345
	MONISTROL-SUR-LOIRE	LP	NOTRE DAME DU CHATEAU	PR		92	92
	MONISTROL-SUR-LOIRE	LYC	LEONARD DE VINCI	PU		663	663
	MONISTROL-SUR-LOIRE	LYC	NOTRE DAME DU CHATEAU	PR		649	649
	PAULHAGUET	CLG	VAL DE SENOUIRE	PU		68	68
	RETOURNAC	CLG	BORIS VIAN	PU		202	202
	SAINT-DIDIER-EN-VELAY	CLG	JEANNE D'ARC	PR		266	266
	SAINT-DIDIER-EN-VELAY	CLG	ROGER RUEL	PU		349	349
	SAINTE-FLORINE	CLG	MARGUERITE THOMAS	PU		153	153
	SAINTE-FLORINE	CLG	SAINTE BERNADETTE	PR		53	53
	SAINTE-SIGOLENE	CLG	SACRE COEUR	PR		101	101
	SAINT-JULIEN-CHAPTEUIL	CLG	JULES ROMAINS	PU		140	140
	SAINT-JULIEN-CHAPTEUIL	CLG	SAINT JOSEPH	PR		129	129
	SAUGUES	CLG	JOACHIM BARRANDE	PU		46	46
	SAUGUES	CLG	LA PRESENTATION	PR		53	53
	TENCE	CLG	DE LA LIONCHERE	PU		88	88
	TENCE	CLG	SAINT-MARTIN	PR		81	81
	YSSINGEAUX	CLG	JEAN MONNET	PU		225	225
	YSSINGEAUX	CLG	SAINT-GABRIEL	PR		198	198
	YSSINGEAUX	LYC	EMMANUEL CHABRIER	PU		321	321
	YSSINGEAUX	LYC	SAINT-GABRIEL	PR		146	146
Total HAUTE-LOIRE					8	9 890	9 898

				LV1	LV2	LV3	Total général
PUY-DE-DOME	AIGUEPERSE	CLG	DIDEROT	PU		419	419
	AIGUEPERSE	CLG	SAINT LOUIS	PR		50	50
	AMBERT	CLG	JULES ROMAINS	PU		179	179
	AMBERT	CLG	SAINT JOSEPH	PR		66	66
	AMBERT	LYC	BLAISE PASCAL	PU	11	281	316
	ARLANC	CLG	JEAN AUGUSTE SENEZE	PU		56	56
	AUBIERE	CLG	I. ET F. JOLIOT-CURIE	PU	286	274	560
	AUBIERE	CLG	SAINT JOSEPH	PR		194	194
	BEAUMONT	CLG	MOLIERE	PU		345	345
	BESSE-ET-SAINT-ANASTAISE	CLG	DU PAVIN	PU		149	149
	BILLOM	CLG	DU BEFFROI	PU		426	426
	BILLOM	CLG	NOTRE DAME	PR		114	114
	BOURG-LASTIC	CLG	WILLY MABRUT	PU		59	59
	BRASSAC-LES-MINES	CLG	JULES FERRY	PU		108	108
	BRASSAC-LES-MINES	LP	FRANCOIS RABELAIS	PU		112	112
	CEYRAT	CLG	HENRI POURRAT	PU		350	350
	CHAMALIERES	CLG	SAINTE THECLE	PR		287	287
	CHAMALIERES	CLG	TEILHARD DE CHARDIN	PU		291	291
	CHAMALIERES	LYC		PU	7	800	807
	CHAMALIERES	LYC	SAINTE THECLE	PR	3	304	307
	CHAMPEIX	CLG	ANTOINE GRIMOALD MONNET	PU		258	258
	CHATEL-GUYON	CLG	CHAMPCLAUX	PU		264	264
	CLERMONT-FERRAND	CLG	ALBERT CAMUS	PU		258	258
	CLERMONT-FERRAND	CLG	BLAISE PASCAL	PU		253	253
	CLERMONT-FERRAND	CLG	CHARLES BAUDELAIRE	PU		336	336
	CLERMONT-FERRAND	CLG	FENELON	PR		415	415
	CLERMONT-FERRAND	CLG	FRANC ROSIER	PR		320	320
	CLERMONT-FERRAND	CLG	GERARD PHILIPPE	PU		239	239
	CLERMONT-FERRAND	CLG	LA CHARME	PU		332	332
	CLERMONT-FERRAND	CLG	LES CORDELIERS	PR		138	138
	CLERMONT-FERRAND	CLG	LUCIE AUBRAC	PU		215	215
	CLERMONT-FERRAND	CLG	MASSILLON	PR		301	301
	CLERMONT-FERRAND	CLG	ROGER QUILLIOT	PU		393	393
	CLERMONT-FERRAND	CLG	SAINT ALYRE	PR		326	326
	CLERMONT-FERRAND	CLG	INTERNATIONAL JEANNE D'ARC	PU		283	283
	CLERMONT-FERRAND	LP	AMEDEE GASQUET	PU		380	380
	CLERMONT-FERRAND	LP	ANNA RODIER	PR		84	84
	CLERMONT-FERRAND	LP	CAMILLE CLAUDEL	PU		228	228
	CLERMONT-FERRAND	LP	GODEFROY DE BOUILLON	PR		29	29
	CLERMONT-FERRAND	LP	LES CORDELIERS	PR		152	152
	CLERMONT-FERRAND	LP	MARIE CURIE	PU		74	74
	CLERMONT-FERRAND	LP	ROGER CLAUSTRES	PU		22	22
	CLERMONT-FERRAND	LP	SAINT ALYRE	PR		61	61
	CLERMONT-FERRAND	LYC	AMBROISE BRUGIERE	PU	19	756	775
	CLERMONT-FERRAND	LYC	BLAISE PASCAL	PU	17	820	837
	CLERMONT-FERRAND	LYC	FENELON	PR	13	328	344
	CLERMONT-FERRAND	LYC	GODEFROY DE BOUILLON	PR	8	588	596
	CLERMONT-FERRAND	LYC	JEANNE D'ARC	PU	147	773	948
	CLERMONT-FERRAND	LYC	LA FAYETTE	PU	2	532	534
	CLERMONT-FERRAND	LYC	MASSILLON	PR		262	262
	CLERMONT-FERRAND	LYC	SAINT ALYRE	PR	24	485	509
	CLERMONT-FERRAND	LYC	SIDOINE APOLLINAIRE	PU	2	890	892
	COURNON-D'AUVERGNE	CLG	LA RIBEYRE	PU		336	336
	COURNON-D'AUVERGNE	CLG	MARC BLOCH	PU		376	376
	COURNON-D'AUVERGNE	LYC	RENE DESCARTES	PU	78	986	1 064
	COURPIERE	CLG	BELLIME	PU		189	189
	COURPIERE	CLG	SAINT PIERRE	PR		155	155
	COURPIERE	LYC	SAINT PIERRE	PR		90	90
	CUNLHAT	CLG	LUCIEN GACHON	PU		58	58
	GERZAT	CLG	ANATOLE FRANCE	PU		320	320

					LV1	LV2	LV3	Total général
	ISSOIRE	CLG	DE VERRIERE	PU		208		208
	ISSOIRE	CLG	LES PRES	PU		320		320
	ISSOIRE	CLG	SEVIGNE SAINT LOUIS	PR		289		289
	ISSOIRE	LP	HENRI SAINTE-CLAIRE DEVILLE	PU		105		105
	ISSOIRE	LYC	MURAT	PU	18	836		854
	ISSOIRE	LYC	SEVIGNE SAINT LOUIS	PR		185	1	186
	LA MONNERIE-LE-MONTEL	CLG	DE LA DUROLLE	PU		190		190
	LA TOUR-D'AUVERGNE	CLG	SANCY - ARTENSE	PU		58		58
	LEMPDES	CLG	ANTOINE DE SAINT EXUPERY	PU		271		271
	LES ANCIZES-COMPS	CLG		PU		161		161
	LES MARTRES-DE-VEYRE	CLG	JEAN ROSTAND	PU		449		449
	LEZOUX	CLG	GEORGE ONSLOW	PU		433		433
	MANZAT	CLG	RENE CASSIN	PU		107		107
	MARINGUES	CLG	LOUISE MICHEL	PU		271		271
	MARINGUES	CLG	SAINT JOSEPH	PR		75		75
	MURAT-LE-QUAIRE	CLG	MARCEL BONY	PU		99		99
	OLLIERGUES	CLG	ALEXANDRE VARENNE	PU		52		52
	ORCINES	CLG	SAINTE ANNE	PR		58		58
	PIONSAT	CLG	NESTOR PERRET	PU		50		50
	PONTAUMUR	CLG	PIERRE GIRONNET	PU		101		101
	PONT-DU-CHATEAU	CLG	MORTAIX	PU		371		371
	PONT-DU-CHATEAU	CLG	SAINT JOSEPH	PR		191		191
	PONT-DU-CHATEAU	LP	PIERRE BOULANGER	PU	1	104		105
	PONTGIBAUD	CLG	ANNA GARCIN-MAYADE	PU		217		217
	PUY-GUILLAUME	CLG	CONDORCET	PU		208		208
	RIOM	CLG	JEAN VILAR	PU		325		325
	RIOM	CLG	MICHEL DE L'HOSPITAL	PU		302		302
	RIOM	CLG	PIERRE MENDES FRANCE	PU		475		475
	RIOM	CLG	SAINTE MARIE	PR		267		267
	RIOM	LP	MARIE LAURENCIN	PU		216		216
	RIOM	LYC	C. ET P. VIRLOGEUX	PU	7	1 114		1 121
	RIOM	LYC	PIERRE JOEL BONTE	PU	1	292		293
	RIOM	LYC	SAINTE MARIE	PR		192		192
	ROCHFORT-MONTAGNE	CLG	GORDON BENNETT	PU	98	127		225
	ROMAGNAT	EREA	DE LATTRE DE TASSIGNY	PU		13		13
	SAINT-AMANT-ROCHE-SAVINE	CLG	ALEXANDRE VIALATTE	PU		19		19
	SAINT-ANTHEME	CLG	VAL D'ANCE	PU		58		58
	SAINT-DIER-D'AUVERGNE	CLG	FRANCOIS VILLON	PU		117		117
	SAINT-ELOY-LES-MINES	CLG	ALEXANDRE VARENNE	PU		193		193
	SAINT-ELOY-LES-MINES	CLG	JEANNE D'ARC	PR		41		41
	SAINT-ELOY-LES-MINES	LP	DESAIX	PU		24		24
	SAINT-GERMAIN-LEMBRON	CLG	DE LIZINIAT	PU		220		220
	SAINT-GERMAIN-L'HERM	CLG	GASPARD DES MONTAGNES	PU		73		73
	SAINT-GERVAIS-D'AUVERGNE	CLG	BAPTISTE BASCOULERGUE	PU		91		91
	SAINT-SATURNIN	CLG	SAINT JOSEPH	PR		159		159
	THIERS	CLG	ANTOINE AUDEMBRON	PU		387		387
	THIERS	CLG	SAINTE JEANNE D'ARC	PR		90		90
	THIERS	LP	GERMAINE TILLION	PU		125		125
	THIERS	LYC	JEAN ZAY	PU		221		221
	THIERS	LYC	MONTDORY	PU		529	5	534
	VIC-LE-COMTE	CLG	DE LA COMTE - HENRI BERTRAND	PU		308		308
	VOLVIC	CLG	SAINTE AGNES	PR		83		83
	VOLVIC	CLG	VICTOR HUGO	PU		364		364
Total PUY-DE-DOME					742	30 003	61	30 806

## ITALIEN

					LV1	LV2	LV3	Total général
ALLIER	BELLERIVE-SUR-ALLIER	CLG	JEAN ROSTAND	PU		22		22
	COMMENTRY	CLG	EMILE MALE	PU		52		52
	COMMENTRY	LYC	GENEVIEVE VINCENT	PU		8		8
	CUSSET	CLG	MAURICE CONSTANTIN WEYER	PU		104		104
	CUSSET	CLG	SAINT JOSEPH	PR		94		94
	CUSSET	LP	ALBERT LONDRES	PU		8		8
	CUSSET	LYC	ALBERT LONDRES	PU		94		94
	CUSSET	LYC	SAINT PIERRE	PR	3	34	19	56
	CUSSET	LYC	VALERY LARBAUD	PU		19		19
	DESERTINES	CLG	MARIE CURIE	PU		46		46
	MONTLUCON	CLG	JEAN-JACQUES SOULIER	PU		67		67
	MONTLUCON	CLG	JULES FERRY	PU		48		48
	MONTLUCON	LYC	MADAME DE STAEL	PU		80	13	93
	MONTLUCON	LYC	PAUL CONSTANS	PU		104		104
	MOULINS	CLG	ANNE DE BEAUJEU	PU		217		217
	MOULINS	CLG	CHARLES PEGUY	PU		58		58
	MOULINS	CLG	SAINT BENOIT	PR		46		46
	MOULINS	LP	ANNA RODIER	PR		21		21
	MOULINS	LYC	ANNA RODIER	PR		14		14
	MOULINS	LYC	SAINT BENOIT	PR		15		15
	MOULINS	LYC	THEODORE DE BANVILLE	PU		118	15	133
	SAINT-POURCAIN-SUR-SIOULE	LYC	BLAISE DE VIGENERE	PU			51	51
	VICHY	CLG	LES CELESTINS	PU		12		12
	VICHY	LYC	D'ENSEIGNEMENT SUP. DE V ICHY	PR		3		3
	YZEURE	CLG	FRANCOIS VILLON	PU		115		115
	YZEURE	LYC	JEAN MONNET	PU		98		98
Total ALLIER					3	1 497	98	1 598
CANTAL	AURILLAC	LYC	EMILE DUCLAUX	PU		3	71	74
	SAINT-FLOUR	LYC	DE HAUTE AUVERGNE	PU		3		3
Total CANTAL						6	71	77
HAUTE-LOIRE	ALLEGRE	CLG	DU MONT BAR	PU		76		76
	AUREC-SUR-LOIRE	CLG	DES GORGES DE LA LOIRE	PU		46		46
	BRIOUDE	CLG	LA FAYETTE	PU		114		114
	BRIOUDE	CLG	SAINT JULIEN	PR		54		54
	BRIOUDE	LYC	LA FAYETTE	PU		63	49	112
	BRIOUDE	LYC	SAINT JULIEN	PR	4	29		33
	BRIVES-CHARENSAC	CLG	LA CHARTREUSE	PR		46		46
	BRIVES-CHARENSAC	LYC	LA CHARTREUSE PARADIS	PR		78	4	82
	CRAPONNE-SUR-ARZON	CLG	DES HAUTS DE L'ARZON	PU		33		33
	LA CHAISE-DIEU	CLG	HENRI POURRAT	PU		49		49
	LE MONASTIER-SUR-GAZEILLE	CLG	LAURENT EYNAC	PU		152		152
	LE PUY-EN-VELAY	CLG	JULES VALLES	PU		96		96
	LE PUY-EN-VELAY	CLG	LA FAYETTE	PU		54		54
	LE PUY-EN-VELAY	CLG	SAINT REGIS	PR		79		79
	LE PUY-EN-VELAY	CLG	SAINT-LOUIS	PR		72		72
	LE PUY-EN-VELAY	CLG	SAINT JACQUES DE COMPOSTELLE	PR		41		41
	LE PUY-EN-VELAY	LP	JEAN MONNET	PU		59		59
	LE PUY-EN-VELAY	LYC	ANNE MARIE MARTEL	PR		31		31
	LE PUY-EN-VELAY	LYC	CHARLES ET ADRIEN DUPUY	PU		106		106
	LE PUY-EN-VELAY	LYC	SIMONE WEIL	PU		234	6	240
	LE PUY-EN-VELAY	LYC	ST-JACQUES DE COMPOSTELLE	PR		49	1	50
	MONISTROL-SUR-LOIRE	CLG	LE MONTEIL	PU		147		147
	MONISTROL-SUR-LOIRE	CLG	NOTRE DAME DU CHATEAU	PR		87		87
	MONISTROL-SUR-LOIRE	LYC	LEONARD DE VINCI	PU		207		207
	MONISTROL-SUR-LOIRE	LYC	NOTRE DAME DU CHATEAU	PR		81		81
	SAINT-DIDIER-EN-VELAY	CLG	ROGER RUEL	PU		113		113
	SAINTE-SIGOLENE	CLG	SACRE COEUR	PR		37		37
	SAINT-JULIEN-CHAPTEUIL	CLG	JULES ROMAINS	PU		126		126
	TENCE	CLG	DE LA LIONCHERE	PU		34		34
	YSSINGEAUX	CLG	JEAN MONNET	PU		65		65
	YSSINGEAUX	CLG	SAINT-GABRIEL	PR		24		24
	YSSINGEAUX	LYC	EMMANUEL CHABRIER	PU		61		61
	YSSINGEAUX	LYC	SAINT-GABRIEL	PR		14		14
Total HAUTE-LOIRE					4	2 557	60	2 621

					LV1	LV2	LV3	Total général
PUY-DE-DOME	AIGUEPERSE	CLG	DIDEROT	PU		106		106
	AUBIERE	CLG	I. ET F. JOLIOT-CURIE	PU	7	56		63
	AUBIERE	CLG	SAINT JOSEPH	PR		12		12
	BILLOM	CLG	DU BEFFROI	PU		124		124
	BILLOM	CLG	NOTRE DAME	PR		31		31
	CEYRAT	CLG	HENRI POURRAT	PU		44		44
	CHAMALIERES	CLG	TEILHARD DE CHARDIN	PU		53		53
	CHAMALIERES	LYC		PU		85	15	100
	CHAMALIERES	LYC	SAINTE THECLE	PR		16	17	33
	CHATEL-GUYON	CLG	CHAMPCLAUX	PU		113		113
	CLERMONT-FERRAND	CLG	BLAISE PASCAL	PU		84		84
	CLERMONT-FERRAND	CLG	CHARLES BAUDELAIRE	PU		18		18
	CLERMONT-FERRAND	CLG	FRANC ROSIER	PR		48		48
	CLERMONT-FERRAND	CLG	GERARD PHILIPPE	PU		24		24
	CLERMONT-FERRAND	CLG	LUCIE AUBRAC	PU		96		96
	CLERMONT-FERRAND	CLG	SAINT ALYRE	PR		60		60
	CLERMONT-FERRAND	CLG	INTERNATIONAL JEANNE D'ARC	PU		98		98
	CLERMONT-FERRAND	LP	AMEDEE GASQUET	PU		42		42
	CLERMONT-FERRAND	LP	CAMILLE CLAUDEL	PU		2		2
	CLERMONT-FERRAND	LP	SAINT ALYRE	PR		6		6
	CLERMONT-FERRAND	LYC	AMBROISE BRUGIERE	PU		43	7	50
	CLERMONT-FERRAND	LYC	BLAISE PASCAL	PU	5	165		170
	CLERMONT-FERRAND	LYC	FENELON	PR	1	26	19	46
	CLERMONT-FERRAND	LYC	GODEFROY DE BOUILLON	PR		40	18	58
	CLERMONT-FERRAND	LYC	JEANNE D'ARC	PU		139	12	151
	CLERMONT-FERRAND	LYC	LA FAYETTE	PU		67		67
	CLERMONT-FERRAND	LYC	SAINT ALYRE	PR		42		42
	CLERMONT-FERRAND	LYC	SIDOINE APOLLINAIRE	PU		84		84
	COURNON-D'AUVERGNE	CLG	LA RIBEYRE	PU		113		113
	COURNON-D'AUVERGNE	CLG	MARC BLOCH	PU		81		81
	COURNON-D'AUVERGNE	LYC	RENE DESCARTES	PU	20	184	30	234
	COURPIERE	LYC	SAINT PIERRE	PR			14	14
	ISSOIRE	CLG	LES PRES	PU		81		81
	ISSOIRE	CLG	SEVIGNE SAINT LOUIS	PR		69		69
	ISSOIRE	LYC	SEVIGNE SAINT LOUIS	PR		33	13	46
	LEMPDES	CLG	ANTOINE DE SAINT EXUPERY	PU		78		78
	LES MARTRES-DE-VEYRE	CLG	JEAN ROSTAND	PU		61		61
	PONT-DU-CHATEAU	CLG	MORTAIX	PU		55		55
	PONT-DU-CHATEAU	LP	PIERRE BOULANGER	PU		5		5
	RIOM	CLG	JEAN VILAR	PU		57		57
	RIOM	CLG	MICHEL DE L'HOSPITAL	PU		51		51
	RIOM	CLG	SAINTE MARIE	PR		73		73
	RIOM	LYC	C. ET P. VIRLOGEUX	PU	1	122		123
	RIOM	LYC	PIERRE JOEL BONTE	PU		30		30
	RIOM	LYC	SAINTE MARIE	PR		36		36
	SAINT-GERMAIN-LEMBRON	CLG	DE LIZINIAT	PU		44		44
	THIERS	LYC	MONTDORY	PU		28	27	55
Total PUY-DE-DOME					34	2 925	172	3 131

## LANGUE OCCITANE

				LV REG	LV2	Total général
CANTAL	LAROQUEBROU	CLG	DU VAL DE CERE	PU	24	24
	MONTALVY	CLG	MARCELLIN BOULE	PU	29	7 36
	PLEAUX	CLG	RAYMOND CORTAT	PU	35	35
	SAINT-CERNIN	CLG	HENRI MONDOR	PU	60	60
	VIC-SUR-CERE	CLG	JEAN DE LA FONTAINE	PU	20	20
Total CANTAL					168	7 175

## PORTUGAIS

				LV1	LV2	LV3	Total général
PUY-DE-DOME	CLERMONT-FERRAND	CLG	LUCIE AUBRAC	PU	12		12
	CLERMONT-FERRAND	LP	MARIE CURIE	PU	2		2
	CLERMONT-FERRAND	LYC	AMBROISE BRUGIERE	PU	43	10	53
	CLERMONT-FERRAND	LYC	LA FAYETTE	PU	6		6
	CLERMONT-FERRAND	LYC	SAINT ALYRE	PR	1		1
	GERZAT	CLG	ANATOLE FRANCE	PU	74	25	99
	LEMPDES	CLG	ANTOINE DE SAINT EXUPERY	PU	31		31
Total PUY-DE-DOME					76	118	10 204

## RUSSE

				LV3	Total général
PUY-DE-DOME	CLERMONT-FERRAND	LYC	BLAISE PASCAL	PU	32 32
	CLERMONT-FERRAND	LYC	JEANNE D'ARC	PU	44 44
	RIOM	LYC	C. ET P. VIRLOGEUX	PU	24 24
Total PUY-DE-DOME					100 100



collection

Notes Statistiques

thématique

Statistiques

titre

Les langues vivantes

2nd degré public et privé 2021-22

conception, réalisation et diffusion

Division Statistique et Evaluation (DSE)

dse@ac-clermont.fr

impression

Rectorat - 5 ex.

pour plus d'informations

<http://www.ac-clermont.fr/etudes-stats/>

n°ISSN

2259-3845



**ACADÉMIE  
DE CLERMONT-FERRAND**

*Liberté  
Égalité  
Fraternité*