



Notes Statistiques

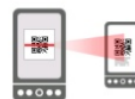
Académie de Clermont-Ferrand

Internat et demi-pension dans les établissements du second degré

Public et privé
année scolaire 2020/2021

numéro 01-21
janvier 2021

Scannez le QR code affiché
pour télécharger la brochure



Auteurs

Franck Calatayud
Stéphane Frugier

Division Statistique et Evaluation : dse@ac-clermont.fr

Service Inter-académique de la Statistique, de l'Évaluation, de la
Prospective et de la Performance (SIASEPP)

☎ 04 73 99 32 71

www.ac-clermont.fr/etudes-stats/ (grand public)

statpro.ac-clermont.fr (depuis un site académique)

I. Source des données	1
A. Sont comptés	1
B. Ne sont pas comptés	1
C. Définitions utilisées	1
II. Synthèse	2
A. Régime scolaire selon le secteur	2
Figure 1. Nombre d'élèves par régime dans le public et le privé	2
B. Evolution	2
Figure 2. Part d'internes et de demi-pensionnaires de 2009 à 2020	2
C. La part d'internes selon la formation et comparaison avec le niveau national	3
Tableau 1. Régime scolaire selon le cycle de formation dans l'académie et en France	3
D. Les types d'établissements et leurs internes filles et garçons	4
Tableau 2. Régime scolaire selon le type d'établissement	4
Tableau 3. Régime scolaire par type d'établissement et sexe	4
E. La répartition des internes sur le territoire	5
Figure 3. Carte du nombre d'internes par commune de scolarisation	5
Figure 4. Carte de la part d'internes par commune de scolarisation	6
F. Régime scolaire et profession des parents	7
Tableau 4. Régime scolaire selon la catégorie socioprofessionnelle du premier responsable de l'élève – Comparaison à 10 ans d'intervalle	7
III. Annexes	8
A. Données liées aux graphiques	8
Annexe 1. Régime scolaire des élèves dans le public et le privé	8
Annexe 2. Evolution des régimes scolaires depuis 2008	8
B. Données liées aux cartes	9
Annexe 3. Régime scolaire des élèves par commune de scolarisation	9
Annexe 4. Communes de scolarisation classées selon leur nombre d'internes	11
Annexe 5. Communes de scolarisation classées selon leur part d'internes	12
C. Public	13
Annexe 6. Régime scolaire des élèves des établissements publics par département	13
Annexe 7. Régime scolaire des élèves des établissements publics par département et sexe	13
Annexe 8. Régime scolaire des élèves des établissements publics de l'Allier	14
Annexe 9. Régime scolaire des élèves des établissements publics du Cantal	15
Annexe 10. Régime scolaire des élèves des établissements publics de la Haute-Loire	16
Annexe 11. Régime scolaire des élèves des établissements publics du Puy-de-Dôme	17
D. Privé	19
Annexe 12. Régime scolaire des élèves des établissements privés par département	19
Annexe 13. Régime scolaire des élèves des établissements privés par département et sexe	19
Annexe 14. Régime scolaire des élèves des établissements privés de l'Allier	20
Annexe 15. Régime scolaire des élèves des établissements privés du Cantal	20
Annexe 16. Régime scolaire des élèves des établissements privés de la Haute-Loire	21
Annexe 17. Régime scolaire des élèves des établissements privés du Puy-de-Dôme	22

I. Source des données

L'étude porte sur les 107 887 élèves des établissements du second degré public et privé sous contrat de l'académie de Clermont-Ferrand au constat de rentrée 2020. Les données sont issues du SYstème d'information Statistique Consolidé Académique (SYSCA), qui remplace, depuis 2017, la Base Elèves Académique (BEA). L'extraction des données date du 05/10/2020 et correspond au fichier national redressé par le ministère.

A. *Sont comptés*

- Les élèves sous statut scolaire des établissements du second degré public et privé sous contrat sous la tutelle du ministère de l'éducation nationale.
- Les données nationales utilisées dans cette note sont issues de la Base Centrale de Pilotage (BCP) et concernent le même champ (France métropolitaine + 5 DOM).

B. *Ne sont pas comptés*

- Les établissements privés hors contrat.
- Les divisions hors contrat dans les établissements privés sous contrat (inexistantes à la rentrée scolaire 2020).
- Les élèves en apprentissage, formation continue ou contrat de qualification.
- Les élèves relevant de formations mises en place par la Mission de Lutte contre le Décrochage Scolaire (MLDS), Accompagnement Parcours de Formation (APF) et Module de Représentation à l'Examen par Alternance (MOREA).

C. *Définitions utilisées*

Les élèves internes sont hébergés et nourris pour le repas de midi et du soir : l'hébergement peut être assuré dans l'établissement de scolarisation ou dans un autre établissement, en foyer ou chez un correspondant extérieur. Dans cette note, les élèves internes sont dénombrés dans leur établissement de scolarisation.

Les élèves demi-pensionnaires prennent le repas de midi dans les établissements.

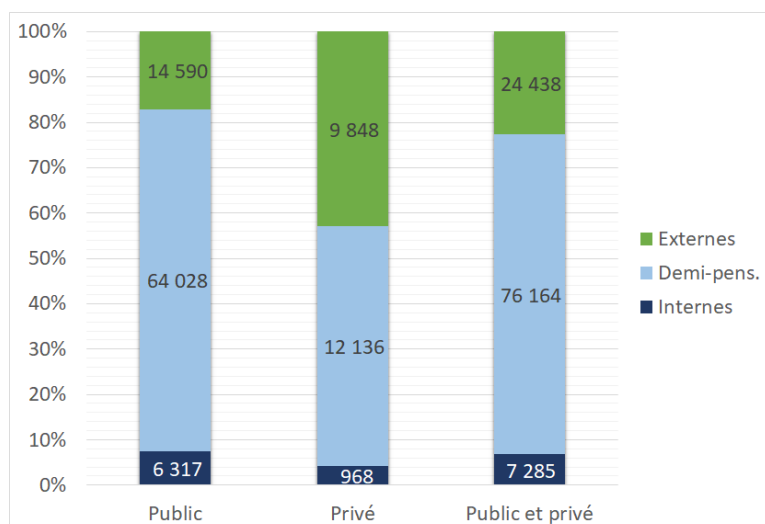
Les élèves externes sont les élèves qui fréquentent l'établissement uniquement pour y suivre les enseignements, ils ne prennent pas leurs repas et ne dorment pas dans l'établissement.

II. Synthèse

A. Régime scolaire selon le secteur

La majorité des élèves du second degré est demi-pensionnaire (70,6%). Moins d'un élève sur quatre est externe (22,7%), et 6,8% des élèves sont internes (7 285 élèves, soit 293 de moins que l'an passé). La part de demi-pension est plus élevée dans les établissements publics où trois élèves sur quatre sont demi-pensionnaires. Dans le privé, les demi-pensionnaires sont majoritaires (52,9%) par rapport aux externes (42,9%).

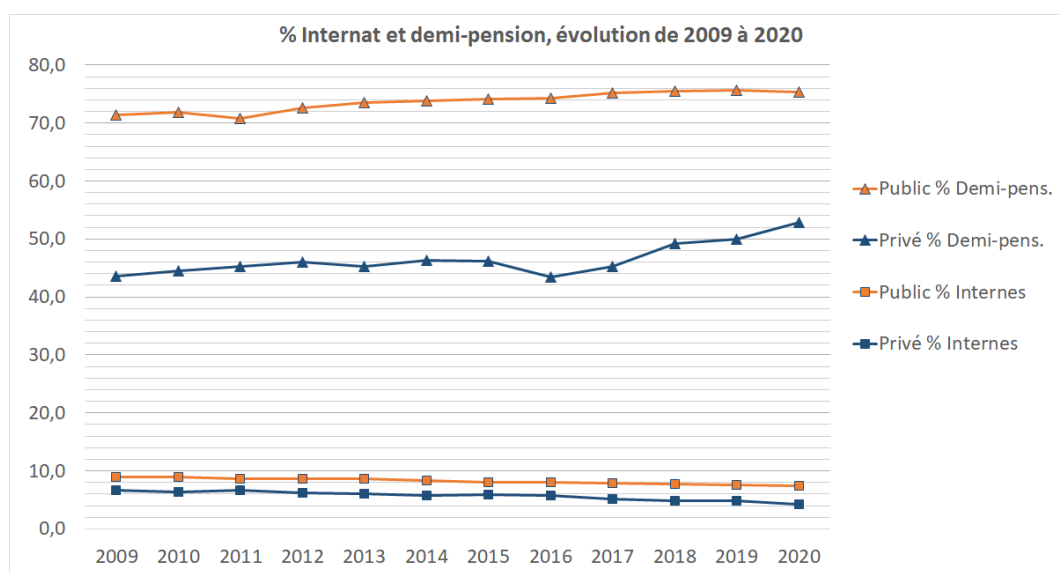
Figure 1. Nombre d'élèves par régime dans le public et le privé



B. Evolution

Depuis la rentrée 2009, le nombre d'élèves dans l'académie est en augmentation (+4 825 élèves) avec une stabilisation depuis 2017. Cependant, le nombre d'internes a diminué progressivement, il est passé de 8 652 à 7 300 environ. Le nombre de demi-pensionnaires a parallèlement augmenté (+7 832 élèves entre 2009 et 2020), en particulier entre 2011 et 2013 (+3 364 élèves) puis entre 2016 et 2018 (+2 775 élèves).

Figure 2. Part d'internes et de demi-pensionnaires de 2009 à 2020



C. La part d'internes selon la formation et comparaison avec le niveau national

Pour l'académie de Clermont-Ferrand, c'est le second cycle professionnel qui concentre le plus d'internes (24,0%), notamment pour les établissements publics (27,2%). Les Classes Préparatoires aux Grandes Écoles (CPGE) du public scolarisent 25,9% d'internes. D'autres formations, comme par exemple les Brevets de Technicien Supérieur (BTS) en post-bac, concentrent très peu d'internes (2,6%).

La proportion d'internes en France est plus faible que celle de l'académie (3,8% contre 6,8%), notamment dans les établissements publics (3,8% contre 7,4%). En France, ce sont les élèves de CPGE qui sont le plus concernés par ce régime scolaire, avec 3 internes pour 10 élèves (34,1%), y compris dans les établissements privés (33,8%).

Tableau 1. Régime scolaire selon le cycle de formation dans l'académie et en France

		Académie 2020-2021			France 2020-2021		
		Internes	Demi-pens.	Externes	Internes	Demi-pens.	Externes
Public	1er cycle	0,7	83,0	16,2	0,4	69,6	30,1
	2d cycle général et technologique	13,5	72,9	13,6	5,6	66,0	28,4
	2d cycle professionnel	27,2	54,4	18,4	13,0	49,9	37,1
	Second degré : enseignement spécial	3,7	78,5	17,7	2,2	67,2	30,6
	Classe préparatoire aux grandes écoles	25,9	61,1	13,0	34,1	42,6	23,3
	Section de technicien supérieur	3,0	49,1	47,9	3,7	41,5	54,8
	Préparation diverse pré-bac				0,6	28,4	71,0
	Préparation diverse post-bac	.	40,0	60,0	1,2	36,1	62,7
	Total	7,4	75,4	17,2	3,8	64,9	31,3
Privé	1er cycle	1,1	64,8	34,2	1,3	76,3	22,5
	2d cycle général et technologique	9,1	49,3	41,6	5,7	52,2	42,1
	2d cycle professionnel	11,2	28,9	59,9	10,0	41,7	48,3
	Second degré : enseignement spécial	.	82,7	17,3	4,6	71,0	24,4
	Classe préparatoire aux grandes écoles	10,2	.	89,8	33,8	9,1	57,1
	Section de technicien supérieur	1,7	5,3	93,0	2,2	10,9	86,8
	Préparation diverse pré-bac				2,7	6,9	90,4
	Préparation diverse post-bac				0,1	6,5	93,4
	Total	4,2	52,9	42,9	3,7	62,6	33,7
Public et privé	1er cycle	0,8	79,1	20,1	0,6	71,0	28,4
	2d cycle général et technologique	12,5	68,0	19,5	5,6	63,1	31,3
	2d cycle professionnel	24,0	49,4	26,6	12,5	48,3	39,2
	Second degré : enseignement spécial	3,5	78,8	17,7	2,3	67,3	30,3
	Classe préparatoire aux grandes écoles	24,2	54,7	21,1	34,0	37,4	28,5
	Section de technicien supérieur	2,6	36,1	61,3	3,4	33,9	62,8
	Préparation diverse pré-bac				0,9	25,3	73,7
	Préparation diverse post-bac	.	40,0	60,0	0,7	24,2	75,1
	Total	6,8	70,6	22,7	3,8	64,4	31,8

Sources : Base élèves académique, Base centrale de pilotage (dernière année disponible au niveau national : 2020-2021). Champ : France mét + 5 DOM

D. Les types d'établissements et leurs internes filles et garçons

Les lycées professionnels publics et Etablissements Régionaux d'Enseignement Adapté (EREA) scolarisent beaucoup d'internes (respectivement 26,0% et 35,7%). À l'inverse, les collèges publics scolarisent moins de 1,0% d'internes.

Tableau 2. Régime scolaire selon le type d'établissement

		Internes		Demi-pens.		Externes		Total
		Effectifs	%	Effectifs	%	Effectifs	%	
Public	Collèges (1)	313	0,7	39 907	83,1	7 831	16,3	48 051
	Lycées professionnels (2)	1 529	26,0	3 271	55,7	1 072	18,3	5 872
	Lycées (3)	4 378	14,2	20 696	67,3	5 666	18,4	30 740
	EREA (4)	97	35,7	154	56,6	21	7,7	272
	Total	6 317	7,4	64 028	75,4	14 590	17,2	84 935
Privé	Collèges (1)	135	1,0	8 438	65,0	4 409	34,0	12 982
	Lycées professionnels (2)	114	6,3	591	32,5	1 112	61,2	1 817
	Lycées (3)	719	8,8	3 107	38,1	4 327	53,1	8 153
	Total	968	4,2	12 136	52,9	9 848	42,9	22 952
Public et privé		7 285	6,8	76 164	70,6	24 438	22,7	107 887

(1) y compris sections d'enseignement général et professionnel adapté (SEGPA)

(2) y compris sections d'enseignement professionnel (SEP) des lycées

(3) y compris sections d'enseignement général et technologiques (SGT) des LP

(4) Etablissements régionaux d'enseignement adapté

La part d'internes chez les filles est légèrement plus faible que celle des garçons (7,0% contre 7,9%). Par exemple dans les lycées professionnels publics, 27,4% des garçons sont internes contre 24,2% des filles. Cet écart est nettement plus important dans les lycées professionnels privés, 9,7% des garçons sont internes contre 2,2% des filles. Dans les lycées généraux et technologiques, les parts d'internes filles et garçons sont proches, celle des filles est même supérieure dans le secteur privé.

Tableau 3. Régime scolaire par type d'établissement et sexe

		Internes		Demi-pens.		Externes		Total		Part d'internes (%)	
		Filles	Garçons	Filles	Garçons	Filles	Garçons	Filles	Garçons	Filles	Garçons
Public	Collèges (1)	129	184	19 914	19 993	3 765	4 066	23 808	24 243	0,5	0,8
	LP(2)	624	905	1 452	1 819	499	573	2 575	3 297	24,2	27,4
	Lycées (3)	2 191	2 187	10 742	9 954	2 900	2 766	15 833	14 907	13,8	14,7
	EREA (4)	24	73	30	124	4	17	58	214	41,4	34,1
	Total	2 968	3 349	32 138	31 890	7 168	7 422	42 274	42 661	7,0	7,9
Privé	Collèges (1)	44	91	4 025	4 413	2 188	2 221	6 257	6 725	0,7	1,4
	LP(2)	18	96	176	415	638	474	832	985	2,2	9,7
	Lycées (3)	402	317	1 664	1 443	2 422	1 905	4 488	3 665	9,0	8,6
	Total	464	504	5 865	6 271	5 248	4 600	11 577	11 375	4,0	4,4
Public et privé		3 853	3 432	3 853	38 003	38 161	12 416	12 022	53 851	54 036	6,4

(1) y compris sections d'enseignement général et professionnel adapté (SEGPA)

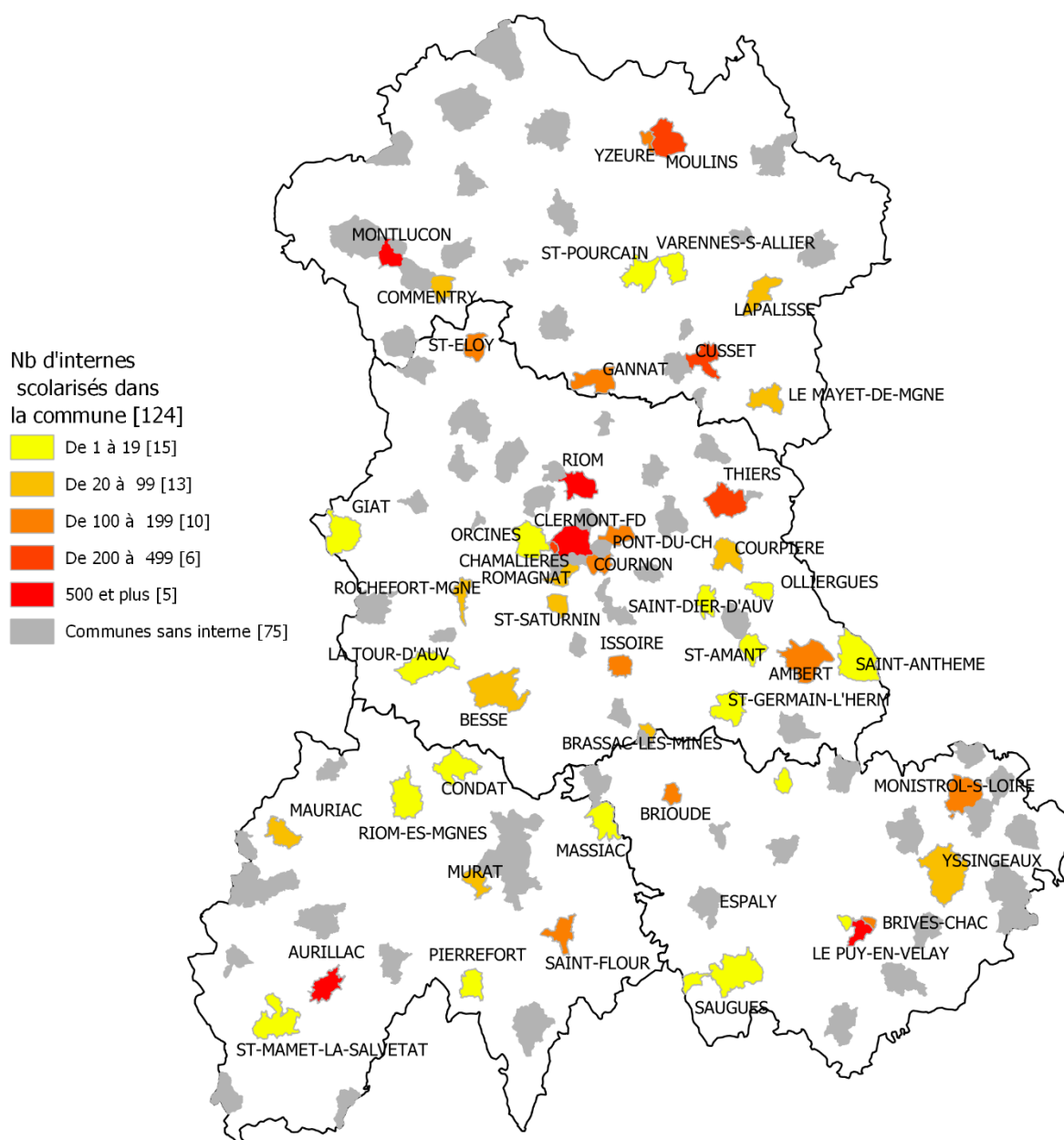
(2) y compris sections d'enseignement professionnel (SEP) des lycées

(3) y compris sections d'enseignement général et technologiques (SGT) des LP

(4) Etablissements régionaux d'enseignement adapté

E. La répartition des internes sur le territoire

Figure 3. Carte du nombre d'internes par commune de scolarisation

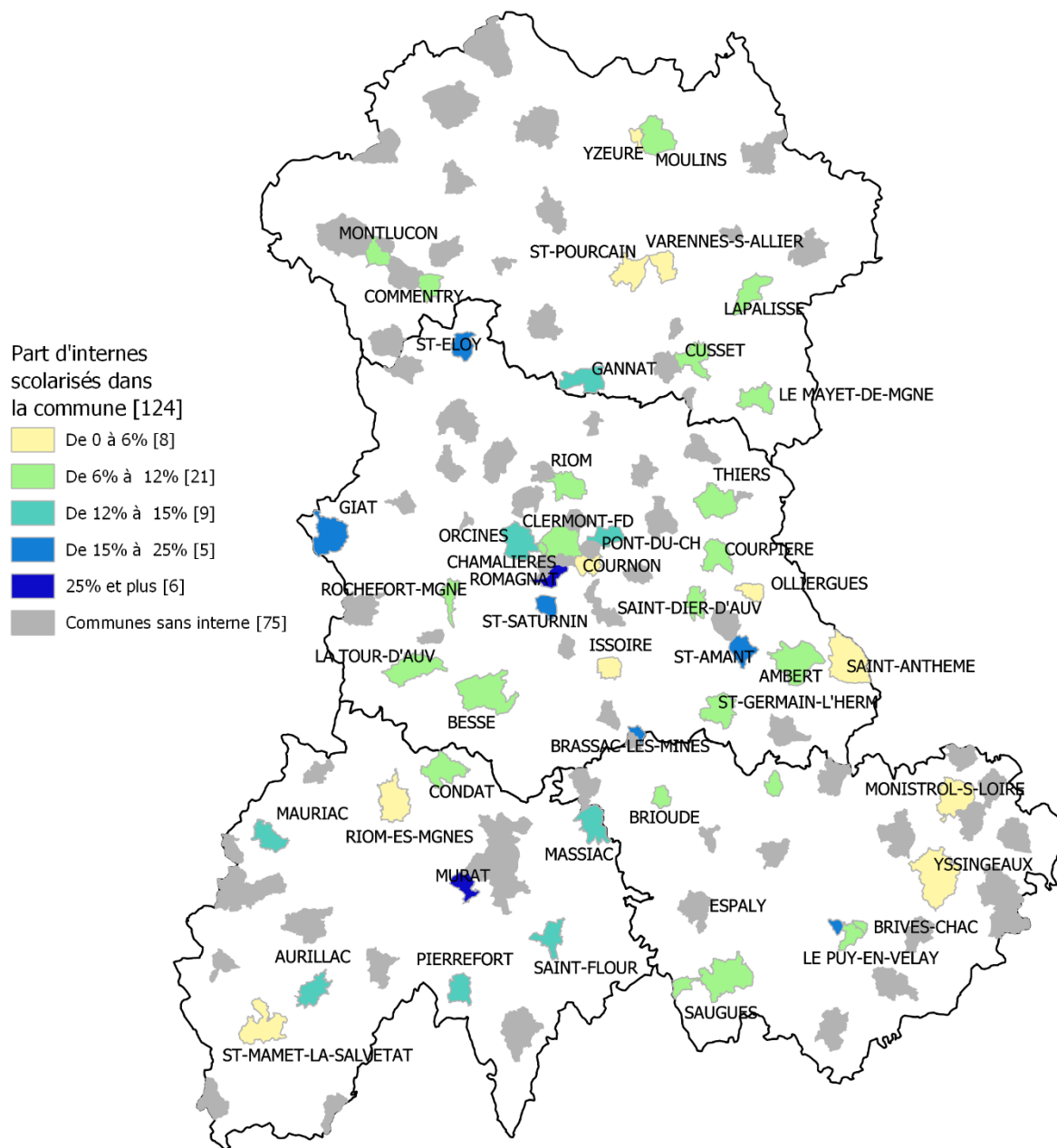


Entre crochets : nombre de communes concernées. Sources : IGN, GEOFLA® - Rectorat de Clermont-Ferrand (DSE), SYSCA.

Les établissements du second degré sont présents sur 124 communes parmi l'ensemble des 1 284 communes de l'académie. Sur ces 124 communes, 50 accueillent des internes, soit 40% d'entre elles. Il faut rappeler que l'hébergement d'un interne peut être assuré dans l'établissement de scolarisation ou dans un autre établissement, en foyer ou chez un correspondant extérieur : ici, les internes sont dénombrés sur leur commune de scolarisation alors qu'ils peuvent être hébergés ailleurs. Les communes ayant plus de 500 internes sont : Clermont-Ferrand (1391 internes), Aurillac (658), Le Puy-en-Velay (568), Montluçon (556) et Riom (536). À elles seules, ces villes concentrent la moitié (51%) des internes de l'académie.

Certaines communes peuvent scolariser une forte part d'internes par rapport à leur population scolaire accueillie, c'est le cas par exemple de Murat (33,8% d'internes), Brassac-les-Mines (24,1%) ou encore Giat (23,8%).

Figure 4. Carte de la part d'internes par commune de scolarisation



Entre crochets : nombre de communes concernées. Sources : IGN, GEOFLA® - Rectorat de Clermont-Ferrand (DSE), SYSCA.

F. Régime scolaire et profession des parents

La part d'internes est élevée pour les enfants d'agriculteurs (15,1%) et d'ouvriers (13,1%). Elle est bien plus faible pour les enfants de cadres (5,4%) et pour les enfants de personnes sans activité (2,6%). Depuis 2010, cette part a baissé pour toutes les catégories socioprofessionnelles sauf celle des enfants d'ouvriers qui a fortement augmenté (+5,3 points).

Tableau 4. Régime scolaire selon la catégorie socioprofessionnelle du premier responsable de l'élève – Comparaison à 10 ans d'intervalle

		2010-2011				2020-2021			
		Internes	Demi-pens.	Externes	Total	Internes	Demi-pens.	Externes	Total
Public	Agriculteurs exploitants	20,7	74,5	4,8	100	17,2	77,7	5,1	100
	Artisans, commerçants et chefs d'entreprise	11,7	70,8	17,6	100	9,8	75,2	15,1	100
	Cadres et professions intellectuelles supérieures	7,0	79,6	13,4	100	6,0	84,5	9,5	100
	Professions intermédiaires	7,9	78,0	14,1	100	7,3	83,3	9,4	100
	Employés	8,4	73,2	18,3	100	7,7	77,8	14,5	100
	Ouvriers	8,6	69,3	22,0	100	13,7	69,2	17,1	100
	Retraités	12,1	57,7	30,2	100	9,7	56,9	33,3	100
	Autres personnes sans activité professionnelle	7,5	58,4	34,2	100	2,6	52,1	45,3	100
	Non renseigné	10,3	60,6	29,1	100	8,4	66,5	25,1	100
	Total	9,0	72,1	19,0	100	7,6	79,3	13,1	100
Privé	Agriculteurs exploitants	17,8	58,6	23,6	100	11,7	56,5	31,8	100
	Artisans, commerçants et chefs d'entreprise	8,4	46,3	45,3	100	5,9	53,8	40,3	100
	Cadres et professions intellectuelles supérieures	6,2	45,5	48,3	100	4,0	56,9	39,1	100
	Professions intermédiaires	5,0	46,0	49,1	100	4,6	56,0	39,5	100
	Employés	5,1	40,9	54,0	100	3,0	52,6	44,3	100
	Ouvriers	4,1	44,5	51,4	100	9,1	45,5	45,5	100
	Retraités	12,8	36,3	50,9	100	.	68,8	31,3	100
	Autres personnes sans activité professionnelle	5,3	36,4	58,3	100	4,2	75,0	20,8	100
	Non renseigné	13,6	29,5	56,8	100	4,2	38,4	57,4	100
	Total	6,4	44,6	49,0	100	4,4	54,5	41,1	100
Public et privé	Agriculteurs exploitants	20,0	70,5	9,5	100	15,1	69,7	15,1	100
	Artisans, commerçants et chefs d'entreprise	10,7	63,3	26,0	100	8,0	65,5	26,5	100
	Cadres et professions intellectuelles supérieures	6,7	70,2	23,0	100	5,4	75,5	19,1	100
	Professions intermédiaires	7,3	71,8	20,9	100	6,8	77,9	15,4	100
	Employés	7,8	66,6	25,6	100	7,1	74,2	18,7	100
	Ouvriers	7,8	64,8	27,4	100	13,1	66,1	20,8	100
	Retraités	12,3	53,1	34,6	100	8,0	59,1	33,0	100
	Autres personnes sans activité professionnelle	7,2	55,7	37,1	100	2,6	53,0	44,4	100
	Non renseigné	10,7	57,2	32,1	100	7,8	62,3	29,9	100
	Total	8,4	66,2	25,4	100	6,9	73,8	19,4	100

III. Annexes

A. *Données liées aux graphiques*

Annexe 1. Régime scolaire des élèves dans le public et le privé

	Effectifs				%			
	Internes	Demi-pens.	Externes	Total élèves	Internes	Demi-pens.	Externes	Total élèves
Public	6 317	64 028	14 590	84 935	7,4	75,4	17,2	100
Privé	968	12 136	9 848	22 952	4,2	52,9	42,9	100
Public et privé	7 285	76 164	24 438	107 887	6,8	70,6	22,7	100

Annexe 2. Evolution des régimes scolaires depuis 2008

			2009	2010	2011	2012	2013	2014	2015	2016	2017	2018	2019	2020
Public	Nb	Demi-pens.	57 321	58 376	57 767	59 721	61 227	61 904	62 465	62 985	64 133	64 239	64 469	64 028
		Externes	15 727	15 538	16 802	15 373	14 932	14 859	14 922	14 923	14 562	14 265	14 286	14 590
		Internes	7 150	7 308	7 073	7 184	7 169	7 052	6 787	6 819	6 623	6 559	6 489	6 317
		Total	80 198	81 222	81 642	82 278	83 328	83 815	84 174	84 727	85 318	85 063	85 244	84 935
	%	Demi-pens.	71,5	71,9	70,8	72,6	73,5	73,9	74,2	74,3	75,2	75,5	75,6	75,4
		Externes	19,6	19,1	20,6	18,7	17,9	17,7	17,7	17,6	17,1	16,8	16,8	17,2
		Internes	8,9	9	8,7	8,7	8,6	8,4	8,1	8	7,8	7,7	7,6	7,4
		Total	100	100	100	100	100	100	100	100	100	100	100	100
Privé	Nb	Demi-pens.	9 888	9 956	9 971	10 159	9 875	10 102	10 220	9 711	10 257	11 232	11 437	12 136
		Externes	11 474	10 989	10 639	10 547	10 599	10 408	10 617	11 405	11 224	10 499	10 331	9 848
		Internes	1 502	1 434	1 466	1 379	1 318	1 264	1 313	1 269	1 155	1 106	1 089	968
		Total	22 864	22 379	22 076	22 085	21 792	21 774	22 150	22 385	22 636	22 837	22 857	22 952
	%	Demi-pens.	43,6	44,5	45,2	46	45,3	46,4	46,1	43,4	45,3	49,2	50	52,9
		Externes	50,2	49,1	48,2	47,8	48,6	47,8	47,9	50,9	49,6	46	45,2	42,9
		Internes	6,6	6,4	6,6	6,2	6	5,8	5,9	5,7	5,1	4,8	4,8	4,2
		Total	100	100	100	100	100	100	100	100	100	100	100	100
Public et privé	Nb	Demi-pens.	67 209	68 332	67 738	69 880	71 102	72 006	72 685	72 696	74 390	75 471	75 906	76 164
		Externes	27 201	26 527	27 441	25 920	25 531	25 267	25 539	26 328	25 786	24 764	24 617	24 438
		Internes	8 652	8 742	8 539	8 563	8 487	8 316	8 100	8 088	7 778	7 665	7 578	7 285
		Total	103 062	103 601	103 718	104 363	105 120	105 589	106 324	107 112	107 954	107 900	108 101	107 887
	%	Demi-pens.	65,2	66	65,3	67	67,6	68,2	68,4	67,9	68,9	69,9	70,2	70,6
		Externes	26,4	25,6	26,5	24,8	24,3	23,9	24	24,6	23,9	23	22,8	22,7
		Internes	8,4	8,4	8,2	8,2	8,1	7,9	7,6	7,6	7,2	7,1	7	6,8
		Total	100	100	100	100	100	100	100	100	100	100	100	100

B. Données liées aux cartes

Annexe 3. Régime scolaire des élèves par commune de scolarisation

Commune	Internes	Demi-pensionnaires	Externes	Total	Part d'internes
AIGUEPERSE	-	741	42	783	0,0%
ALLANCHE	-	56	9	65	0,0%
ALLEGRE	-	222	-	222	0,0%
AMBERT	117	727	147	991	11,8%
ARLANC	-	101	18	119	0,0%
AUBIERE	-	763	272	1 035	0,0%
AUREC-SUR-LOIRE	-	370	146	516	0,0%
AURILLAC	658	3 541	1 060	5 259	12,5%
BEAUMONT	-	446	91	537	0,0%
BELLENAVES	-	279	19	298	0,0%
BELLERIVE-SUR-ALLIER	-	334	74	408	0,0%
BESSE-ET-SAINT-ANASTAISE	25	212	3	240	10,4%
BILLOM	-	973	56	1 029	0,0%
BLESLE	-	68	5	73	0,0%
BOURBON-L'ARCHAMBAULT	-	265	9	274	0,0%
BOURG-LASTIC	-	71	8	79	0,0%
BRASSAC-LES-MINES	97	265	40	402	24,1%
BRIOUDE	173	1 173	320	1 666	10,4%
BRIVES-CHARENSAC	158	942	217	1 317	12,0%
CERILLY	-	94	9	103	0,0%
CEYRAT	-	464	53	517	0,0%
CHAMALIERES	332	2 042	439	2 813	11,8%
CHAMPEIX	-	390	7	397	0,0%
CHATEL-GUYON	-	492	30	522	0,0%
CHAUDES-AIGUES	-	103	3	106	0,0%
CLERMONT-FERRAND	1 391	10 853	7 667	19 911	7,0%
COMMENTRY	79	539	117	735	10,7%
CONDAT	7	37	15	59	11,9%
COSNE-D'ALLIER	-	244	31	275	0,0%
COURNON-D'AUVERGNE	102	2 391	401	2 894	3,5%
COURPIERE	50	515	61	626	8,0%
CRAPONNE-SUR-ARZON	-	225	35	260	0,0%
CUNLHAT	-	65	10	75	0,0%
CUSSET	304	3 097	1 236	4 637	6,6%
DESERTINES	-	457	58	515	0,0%
DOMERAT	-	231	61	292	0,0%
DOMPIERRE-SUR-BESBRE	-	307	57	364	0,0%
DOYET	-	94	13	107	0,0%
DUNIERES	-	144	108	252	0,0%
ESPALY-SAINT-MARCEL	18	49	18	85	21,2%
GANNAT	113	632	132	877	12,9%
GERZAT	-	481	233	714	0,0%
GIAT	10	25	7	42	23,8%
HURIEL	-	278	29	307	0,0%
ISSOIRE	155	2 475	681	3 311	4,7%
JALIGNY-SUR-BESBRE	-	117	7	124	0,0%
LA CHAISE-DIEU	7	56	14	77	9,1%
LA MONNERIE-LE-MONTEL	-	303	37	340	0,0%
LA TOUR-D'AUVERGNE	11	97	6	114	9,6%
LANDOS	-	144	10	154	0,0%
LANGÉAC	-	288	91	379	0,0%
LAPALISSE	34	261	47	342	9,9%
LAROQUEBROU	-	148	4	152	0,0%
LE CHAMBON-SUR-LIGNON	-	102	56	158	0,0%
LE DONJON	-	135	8	143	0,0%
LE MAYET-DE-MONTAGNE	21	155	21	197	10,7%
LE MONASTIER-SUR-GAZEILLE	-	255	106	361	0,0%
LE PUY-EN-VELAY	568	2 829	1 747	5 144	11,0%
LEMPDES	-	485	149	634	0,0%
...					

Commune	Internes	Demi-pensionnaires	Externes	Total	Part d'internes
LES ANCIZES-COMPS	-	221	15	236	0,0%
LES MARTRES-DE-VEYRE	-	744	19	763	0,0%
LEZOUX	-	603	65	668	0,0%
LURCY-LEVIS	-	134	11	145	0,0%
MANZAT	-	187	14	201	0,0%
MARCILLAT-EN-COMBRAILLE	-	85	13	98	0,0%
MARINGUES	-	481	86	567	0,0%
MASSIAC	15	82	17	114	13,2%
MAURIAC	90	442	106	638	14,1%
MAURS	-	179	27	206	0,0%
MONISTROL-SUR-LOIRE	194	2 680	505	3 379	5,7%
MONTLUCON	556	3 021	1551	5 128	10,8%
MONTMARSAULT	-	148	31	179	0,0%
MONTSALVY	-	166	7	173	0,0%
MOULINS	155	2 369	1 022	3 546	4,4%
MURAT	72	120	21	213	33,8%
MURAT-LE-QUAIRE	-	124	35	159	0,0%
NERIS-LES-BAINS	-	206	43	249	0,0%
NEUSSARGUES EN PINATELLE	-	51	9	60	0,0%
OLLIERGUES	4	59	4	67	6,0%
ORCINES	10	49	8	67	14,9%
PAULHAGUET	-	86	16	102	0,0%
PIERREFORT	7	29	18	54	13,0%
PIONSAT	-	67	5	72	0,0%
PLEAUX	-	64	10	74	0,0%
PONT-DU-CHATEAU	166	984	232	1 382	12,0%
PONTAUMUR	-	182	1	183	0,0%
PONTGIBAUD	-	342	7	349	0,0%
PUY-GUILLAUME	-	304	41	345	0,0%
RETOURNAC	-	250	40	290	0,0%
RIOM	536	4 287	641	5 464	9,8%
RIOM-ES-MONTAGNES	5	97	86	188	2,7%
ROCHEFORT-MONTAGNE	21	237	5	263	8,0%
ROMAGNAT	28	61	11	100	28,0%
SAINT-AMANT-ROCHE-SAVINE	6	21	6	33	18,2%
SAINT-ANTHEME	4	68	14	86	4,7%
SAINT-CERNIN	-	161	10	171	0,0%
SAINT-DIDIER-EN-VELAY	-	958	65	1 023	0,0%
SAINT-DIER-D'Auvergne	12	137	14	163	7,4%
SAINT-ELOY-LES-MINES	112	316	115	543	20,6%
SAINT-FLOUR	185	1 042	221	1 448	12,8%
SAINT-GERMAIN-DES-FOSSES	-	276	52	328	0,0%
SAINT-GERMAIN-L'HERM	12	123	1	136	8,8%
SAINT-GERMAIN-LEMBRON	-	365	24	389	0,0%
SAINT-GERVAIS-D'Auvergne	-	118	14	132	0,0%
SAINT-JULIEN-CHAPTEUIL	-	527	41	568	0,0%
SAINT-MAMET-LA-SALVETAT	7	253	23	283	2,5%
SAINT-POURCAIN-SUR-SIOULE	19	755	131	905	2,1%
SAINT-SATURNIN	38	177	6	221	17,2%
SAINT-YORRE	-	279	26	305	0,0%
SAINTE-FLORINE	-	201	104	305	0,0%
SAINTE-SIGOLENE	-	1	257	258	0,0%
SAUGUES	14	103	41	158	8,9%
TENCE	-	197	111	308	0,0%
THIERS	259	1 666	335	2 260	11,5%
TRONGET	-	146	8	154	0,0%
VALLON-EN-SULLY	-	219	17	236	0,0%
VARENNES-SUR-ALLIER	19	514	80	613	3,1%
VIC-LE-COMTE	-	411	39	450	0,0%
VIC-SUR-CERE	-	163	24	187	0,0%
VICHY	-	886	659	1 545	0,0%
VOLVIC	-	558	65	623	0,0%
YDES	-	215	11	226	0,0%
YSSINGEAUX	73	1 297	316	1 686	4,3%
YZEURE	236	1 222	536	1 994	11,8%

Annexe 4. Communes de scolarisation classées selon leur nombre d'internes

		Nombre d'internes	Part du total d'internes de l'académie (%)	Part cumulée croissante (%)	Part cumulée décroissante (%)
De 1 à 19	OLLIERGUES	4	0,05	0,05	100,00
	SAINT-ANTHEME	4	0,05	0,11	99,95
	RIOM-ES-MONTAGNES	5	0,07	0,18	99,89
	SAINT-AMANT-ROCHE-SAVINE	6	0,08	0,26	99,82
	CONDAT	7	0,10	0,36	99,74
	LA CHAISE-DIEU	7	0,10	0,45	99,64
	PIERREFORT	7	0,10	0,55	99,55
	SAINT-MAMET-LA-SALVETAT	7	0,10	0,65	99,45
	GIAT	10	0,14	0,78	99,35
	ORCINES	10	0,14	0,92	99,22
	LA TOUR-D'AUVERGNE	11	0,15	1,07	99,08
	SAINT-DIER-D'AUVERGNE	12	0,16	1,24	98,93
	SAINT-GERMAIN-L'HERM	12	0,16	1,40	98,76
	SAUGUES	14	0,19	1,59	98,60
	MASSIAC	15	0,21	1,80	98,41
	ESPALY-SAINT-MARCEL	18	0,25	2,05	98,20
	SAINT-POURCAIN-SUR-SIOULE	19	0,26	2,31	97,95
	VARENNES-SUR-ALLIER	19	0,26	2,57	97,69
De 20 à 99	LE MAYET-DE-MONTAGNE	21	0,29	2,86	97,43
	ROCHEFORT-MONTAGNE	21	0,29	3,14	97,14
	BESSE-ET-SAINT-ANASTAISE	25	0,34	3,49	96,86
	ROMAGNAT	28	0,38	3,87	96,51
	LAPALISSE	34	0,47	4,34	96,13
	SAINT-SATURNIN	38	0,52	4,86	95,66
	COURPIERE	50	0,69	5,55	95,14
	MURAT	72	0,99	6,53	94,45
	YSSINGEAUX	73	1,00	7,54	93,47
	COMMENTRY	79	1,08	8,62	92,46
	MAURIAC	90	1,24	9,86	91,38
	BRASSAC-LES-MINES	97	1,33	11,19	90,14
De 100 à 199	COURNON-D'AUVERGNE	102	1,40	12,59	88,81
	SAINT-ELOY-LES-MINES	112	1,54	14,12	87,41
	GANNAT	113	1,55	15,68	85,88
	AMBERT	117	1,61	17,28	84,32
	ISSOIRE	155	2,13	19,41	82,72
	MOULINS	155	2,13	21,54	80,59
	BRIVES-CHARENSAC	158	2,17	23,71	78,46
	PONT-DU-CHATEAU	166	2,28	25,98	76,29
	BRIOUDE	173	2,37	28,36	74,02
	SAINT-FLOUR	185	2,54	30,90	71,64
	MONISTROL-SUR-LOIRE	194	2,66	33,56	69,10
De 200 à 499	YZEURE	236	3,24	36,80	66,44
	THIERS	259	3,56	40,36	63,20
	CUSSET	304	4,17	44,53	59,64
	CHAMALIERES	332	4,56	49,09	55,47
500 et plus	RIOM	536	7,36	56,44	50,91
	MONTLUCON	556	7,63	64,08	43,56
	LE PUY-EN-VELAY	568	7,80	71,87	35,92
	AURILLAC	658	9,03	80,91	28,13
	CLERMONT-FERRAND	1 391	19,09	100,00	19,09

Annexe 5. Communes de scolarisation classées selon leur part d'internes

		Part d'internes dans la commune (%)	Nombre d'internes	Part du total d'internes de l'académie (%)	Part cumulée croissante (%)	Part cumulée décroissante (%)
De 0 à 6%	SAINT-POURCAIN-SUR-SIOULE	2,1	19	0,26	0,26	100,00
	SAINT-MAMET-LA-SALVETAT	2,5	7	0,10	0,36	99,74
	RIOM-ES-MONTAGNES	2,7	5	0,07	0,43	99,64
	VARENNES-SUR-ALLIER	3,1	19	0,26	0,69	99,57
	COURNON-D'AUVERGNE	3,5	102	1,40	2,09	99,31
	YSSINGEAUX	4,3	73	1,00	3,09	97,91
	MOULINS	4,4	155	2,13	5,22	96,91
	ISSOIRE	4,7	155	2,13	7,34	94,78
	SAINT-ANTHEME	4,7	4	0,05	7,40	92,66
	MONISTROL-SUR-LOIRE	5,7	194	2,66	10,06	92,60
	OLLIERGUES	6,0	4	0,05	10,12	89,94
	CUSSET	6,6	304	4,17	14,29	89,88
	CLERMONT-FERRAND	7,0	1 391	19,09	33,38	85,71
	SAINT-DIER-D'AUVERGNE	7,4	12	0,16	33,55	66,62
	COURPIERE	8,0	50	0,69	34,23	66,45
	ROCHEFORT-MONTAGNE	8,0	21	0,29	34,52	65,77
	SAINT-GERMAIN-L'HERM	8,8	12	0,16	34,69	65,48
	SAUGUES	8,9	14	0,19	34,88	65,31
De 6% à 12%	LA CHAISE-DIEU	9,1	7	0,10	34,98	65,12
	LA TOUR-D'AUVERGNE	9,6	11	0,15	35,13	65,02
	RIOM	9,8	536	7,36	42,48	64,87
	LAPALISSE	9,9	34	0,47	42,95	57,52
	BESSE-ET-SAINT-ANASTAISE	10,4	25	0,34	43,29	57,05
	BRIOUDE	10,4	173	2,37	45,67	56,71
	COMMENTRY	10,7	79	1,08	46,75	54,33
	LE MAYET-DE-MONTAGNE	10,7	21	0,29	47,04	53,25
	MONTLUCON	10,8	556	7,63	54,67	52,96
	LE PUY-EN-VELAY	11,0	568	7,80	62,47	45,33
	THIERS	11,5	259	3,56	66,03	37,53
	AMBERT	11,8	117	1,61	67,63	33,97
De 12% à 15%	CHAMALIERES	11,8	332	4,56	72,19	32,37
	YZEURE	11,8	236	3,24	75,43	27,81
	CONDAT	11,9	7	0,10	75,53	24,57
	BRIVES-CHARENSAC	12,0	158	2,17	77,69	24,47
	PONT-DU-CHATEAU	12,0	166	2,28	79,97	22,31
	AURILLAC	12,5	658	9,03	89,00	20,03
	SAINT-FOUR	12,8	185	2,54	91,54	11,00
	GANNAT	12,9	113	1,55	93,10	8,46
	PIERREFORT	13,0	7	0,10	93,19	6,90
	MASSIAC	13,2	15	0,21	93,40	6,81
	MAURIAC	14,1	90	1,24	94,63	6,60
De 15% à 25%	ORCINES	14,9	10	0,14	94,77	5,37
	SAINT-SATURNIN	17,2	38	0,52	95,29	5,23
	SAINT-AMANT-ROCHE-SAVINE	18,2	6	0,08	95,37	4,71
	SAINT-ELOY-LES-MINES	20,6	112	1,54	96,91	4,63
25% et plus	ESPALY-SAINT-MARCEL	21,2	18	0,25	97,16	3,09
	GIAT	23,8	10	0,14	97,30	2,84
	BRASSAC-LES-MINES	24,1	97	1,33	98,63	2,70
	ROMAGNAT	28,0	28	0,38	99,01	1,37
	MURAT	33,8	72	0,99	100,00	0,99

C. Public

Annexe 6. Régime scolaire des élèves des établissements publics par département

		Internes		Demi-pensionnaires		Externes		Effectif total
		Effectifs	%	Effectifs	%	Effectifs	%	
Allier	Collèges	72	0,6	10 290	81,2	2 311	18,2	12 673
	Lycées professionnels	155	22,1	412	58,7	135	19,2	702
	Lycées	1 298	14,3	5 637	62,2	2 130	23,5	9 065
	Total	1 525	6,8	16 339	72,8	4 576	20,4	22 440
Cantal	Collèges	94	1,9	4 241	85,2	640	12,9	4 975
	Lycées professionnels	197	39,6	283	56,9	17	3,4	497
	Lycées	543	20,3	1 846	69,1	283	10,6	2 672
	EREA	28	31,1	53	58,9	9	10,0	90
	Total	862	10,5	6 423	78,0	949	11,5	8 234
Haute-Loire	Collèges	32	0,5	5 225	82,5	1 075	17,0	6 332
	Lycées professionnels	121	27,3	179	40,4	143	32,3	443
	Lycées	586	14,9	2 827	72,0	511	13,0	3 924
	EREA	41	50,0	40	48,8	1	1,2	82
	Total	780	7,2	8 271	76,7	1 730	16,0	10 781
Puy-de-Dôme	Collèges	115	0,5	20 151	83,7	3 805	15,8	24 071
	Lycées professionnels	1 056	25,0	2 397	56,7	777	18,4	4 230
	Lycées	1 951	12,9	10 386	68,9	2 742	18,2	15 079
	EREA	28	28,0	61	61,0	11	11,0	100
	Total	3 150	7,2	32 995	75,9	7 335	16,9	43 480
Académie	Collèges	313	0,7	39 907	83,1	7 831	16,3	48 051
	Lycées professionnels	1 529	26,0	3 271	55,7	1 072	18,3	5 872
	Lycées	4 378	14,2	20 696	67,3	5 666	18,4	30 740
	EREA	97	35,7	154	56,6	21	7,7	272
	Total	6 317	7,4	64 028	75,4	14 590	17,2	84 935

Annexe 7. Régime scolaire des élèves des établissements publics par département et sexe

		Internes			Demi- pensionnaires			Externes			Total		
		Filles	Garçons	Total	Filles	Garçons	Total	Filles	Garçons	Total	Filles	Garçons	Total
Allier	Collèges	32	40	72	5 183	5 107	10 290	1 097	1 214	2 311	6 312	6 361	12 673
	Lycées pro.	18	137	155	163	249	412	51	84	135	232	470	702
	Lycées	690	608	1 298	2 976	2 661	5 637	1 010	1 120	2 130	4 676	4 389	9 065
	Total	740	785	1 525	8 322	8 017	16 339	2 158	2 418	4 576	11 220	11 220	22 440
Cantal	Collèges	37	57	94	2 152	2 089	4 241	296	344	640	2 485	2 490	4 975
	Lycées pro.	88	109	197	178	105	283	3	14	17	269	228	497
	Lycées	284	259	543	934	912	1 846	127	156	283	1 345	1 327	2 672
	EREA	9	19	28	14	39	53	1	8	9	24	66	90
	Total	418	444	862	3 278	3 145	6 423	427	522	949	4 123	4 111	8 234
Haute-Loire	Collèges	11	21	32	2 635	2 590	5 225	531	544	1 075	3 177	3 155	6 332
	Lycées pro.	77	44	121	86	93	179	77	66	143	240	203	443
	Lycées	312	274	586	1 562	1 265	2 827	268	243	511	2 142	1 782	3 924
	EREA	15	26	41	11	29	40	1	.	1	27	55	82
	Total	415	365	780	4 294	3 977	8 271	877	853	1 730	5 586	5 195	10 781
Puy-de-Dôme	Collèges	49	66	115	9 944	10 207	20 151	1 841	1 964	3 805	11 834	12 237	24 071
	Lycées pro.	441	615	1 056	1 025	1 372	2 397	368	409	777	1 834	2 396	4 230
	Lycées	905	1 046	1 951	5 270	5 116	10 386	1 495	1 247	2 742	7 670	7 409	15 079
	EREA	.	28	28	5	56	61	2	9	11	7	93	100
	Total	1 395	1 755	3 150	16 244	16 751	32 995	3 706	3 629	7 335	21 345	22 135	43 480
Académie	Collèges	129	184	313	19 914	19 993	39 907	3 765	4 066	7 831	23 808	24 243	48 051
	Lycées pro.	624	905	1 529	1 452	1 819	3 271	499	573	1 072	2 575	3 297	5 872
	Lycées	2 191	2 187	4 378	10 742	9 954	20 696	2 900	2 766	5 666	15 833	14 907	30 740
	EREA	24	73	97	30	124	154	4	17	21	58	214	272
	Total	2 968	3 349	6 317	32 138	31 890	64 028	7 168	7 422	14 590	42 274	42 661	84 935

Annexe 8. Régime scolaire des élèves des établissements publics de l'Allier

		Internes			Demi-pensionnaires			Externes			Total		
		Filles	Garçons	Total	Filles	Garçons	Total	Filles	Garçons	Total	Filles	Garçons	Total
Total Allier		740	785	1 525	8 322	8 017	16 339	2 158	2 418	4 576	11 220	11 220	22 440
Commune	Etablissement												
BELLENAVES	CLG JEAN BAPTISTE DESFILHES	.	.	.	144	135	279	9	10	19	153	145	298
BELLERIVE-SUR-ALLIER	CLG JEAN ROSTAND	.	.	.	154	180	334	47	27	74	201	207	408
BOURBON-L'ARCHAMBAULT	CLG ACHILLE ALLIER	.	.	.	115	150	265	4	5	9	119	155	274
CERILLY	CLG FRANCOIS PERON	.	.	.	47	47	94	3	6	9	50	53	103
COMMENTRY	CLG EMILE MALE	.	.	.	151	158	309	40	47	87	191	205	396
	LYC GENEVIEVE VINCENT	69	10	79	188	42	230	24	6	30	281	58	339
COSNE-D'ALLIER	CLG EMILE GUILLAUMIN	.	.	.	130	114	244	12	19	31	142	133	275
CUSSET	CLG MAURICE CONSTANTIN WEYER	.	.	.	270	227	497	86	99	185	356	326	682
	LP ALBERT LONDRES	3	25	28	41	119	160	22	76	98	66	220	286
	LYC ALBERT LONDRES	46	36	82	661	658	1 319	253	233	486	960	927	1 887
	LYC VALERY LARBAUD	139	55	194	422	196	618	85	87	172	646	338	984
DESERTINES	CLG MARIE CURIE	.	.	.	219	238	457	33	25	58	252	263	515
DOMERAT	CLG LOUIS ARAGON	.	.	.	124	107	231	29	32	61	153	139	292
DOMPIERRE-SUR-BESBRE	CLG LOUIS PERGAUD	.	.	.	172	135	307	26	31	57	198	166	364
DOYET	CLG FERDINAND DUBREUIL	.	.	.	45	49	94	5	8	13	50	57	107
GANNAT	CLG JOSEPH HENNEQUIN	.	.	.	219	197	416	27	31	58	246	228	474
	LP GUSTAVE EIFFEL	3	110	113	4	83	87	1	7	8	8	200	208
HURIEL	CLG GEORGE SAND	.	.	.	144	134	278	11	18	29	155	152	307
JALIGNY-SUR-BESBRE	CLG DES CHENEVIERES	.	.	.	59	58	117	2	5	7	61	63	124
LAPALISSE	CLG LUCIEN COLON	15	19	34	135	126	261	24	23	47	174	168	342
LE DONJON	CLG VICTOR HUGO	.	.	.	72	63	135	3	5	8	75	68	143
LE MAYET-DE-MONTAGNE	CLG JULES VERNE	9	12	21	89	66	155	11	10	21	109	88	197
LURCY-LEVIS	CLG ANDRE BOUTRY	.	.	.	66	68	134	7	4	11	73	72	145
MARCILLAT-EN-COMBRAILLE	CLG DE LA COMBRAILLE	.	.	.	50	35	85	2	11	13	52	46	98
MONTLUCON	CLG JEAN ZAY	.	.	.	35	44	79	104	82	186	139	126	265
	CLG JEAN-JACQUES SOULIER	.	.	.	226	207	433	45	63	108	271	270	541
	CLG JULES FERRY	6	6	12	184	173	357	67	52	119	257	231	488
	CLG JULES VERNE	.	.	.	68	72	140	36	40	76	104	112	216
	LYC ALBERT EINSTEIN	4	105	109	7	106	113	1	56	57	12	267	279
	LYC MADAME DE STAEL	169	88	257	473	230	703	105	60	165	747	378	1 125
	LYC PAUL CONSTANS	50	117	167	323	590	913	265	391	656	638	1 098	1 736
MONTMARIAULT	CLG JEANNE CLUZEL	.	.	.	73	75	148	9	22	31	82	97	179
MOULINS	CLG ANNE DE BEAUJEU	.	.	.	296	276	572	45	44	89	341	320	661
	CLG CHARLES PEGUY	.	.	.	210	267	477	44	61	105	254	328	582
	CLG EMILE GUILLAUMIN	.	.	.	156	178	334	93	86	179	249	264	513
	LYC THEODORE DE BANVILLE	101	54	155	470	296	766	79	51	130	650	401	1 051
NERIS-LES-BAINS	CLG FRANCOIS RABELAIS	.	.	.	109	97	206	15	28	43	124	125	249
SAINT-GERMAIN-DES-FOSSES	CLG JEAN DE LA FONTAINE	.	.	.	136	140	276	22	30	52	158	170	328
SAINT-POURCAIN-SUR-SIOULE	CLG BLAISE DE VIGENERE	.	.	.	187	164	351	45	33	78	232	197	429
	LYC BLAISE DE VIGENERE	12	7	19	156	146	302	15	18	33	183	171	354
SAINT-YORRE	CLG VICTOR HUGO	.	.	.	138	141	279	10	16	26	148	157	305
TRONGET	CLG CHARLOTTE DELBO	.	.	.	67	79	146	1	7	8	68	86	154
VALLON-EN-SULLY	CLG ALAIN FOURNIER	.	.	.	126	93	219	9	8	17	135	101	236
VARENNES-SUR-ALLIER	CLG ANTOINE DE ST EXUPERY	2	3	5	166	183	349	23	28	51	191	214	405
	LP VAL D'ALLIER	12	2	14	118	47	165	28	1	29	158	50	208
VICHY	CLG JULES FERRY	.	.	.	198	229	427	49	87	136	247	316	563
	CLG LES CELESTINS	.	.	.	133	123	256	33	42	75	166	165	331
YZEURE	CLG FRANCOIS VILLON	.	.	.	270	279	549	66	69	135	336	348	684
	LYC JEAN MONNET	100	136	236	276	397	673	183	218	401	559	751	1 310

Annexe 9. Régime scolaire des élèves des établissements publics du Cantal

		Internes			Demi-pensionnaires			Externes			Total		
		Filles	Garçons	Total	Filles	Garçons	Total	Filles	Garçons	Total	Filles	Garçons	Total
Total Cantal		418	444	862	3 278	3 145	6 423	427	522	949	4 123	4 111	8 234
Commune	Etablissement												
ALLANCHE	CLG MAURICE PESCHAUD	.	.	.	21	35	56	2	7	9	23	42	65
AURILLAC	CLG JEANNE DE LA TREILHE	.	.	.	168	132	300	31	33	64	199	165	364
	CLG JULES FERRY	5	10	15	255	227	482	38	39	77	298	276	574
	CLG LA JORDANNE	.	4	4	205	195	400	47	42	89	252	241	493
	CLG LA PONETIE	.	.	.	219	255	474	30	47	77	249	302	551
	EREA ALBERT MONIER	9	19	28	14	39	53	1	8	9	24	66	90
	LP RAYMOND CORTAT	82	43	125	173	94	267	2	11	13	257	148	405
	LYC EMILE DUCLAUX	79	32	111	351	197	548	34	17	51	464	246	710
	LYC MONNET-MERMOZ	80	130	210	266	471	737	59	89	148	405	690	1 095
CHAUDS-AIGUES	CLG LOUIS PASTEUR	.	.	.	48	55	103	1	2	3	49	57	106
CONDAT	CLG GEORGES POMPIDOU	6	1	7	13	24	37	7	8	15	26	33	59
LAROQUEBROU	CLG DU VAL DE CERE	.	.	.	74	74	148	1	3	4	75	77	152
MASSIAC	CLG PIERRE GALERY	6	9	15	46	36	82	9	8	17	61	53	114
MAURIAC	CLG DU MERIDIEN	5	14	19	104	86	190	22	26	48	131	126	257
	LYC	39	32	71	99	59	158	16	24	40	154	115	269
MAURS	CLG DES PORTES DU MIDI	.	.	.	86	93	179	13	14	27	99	107	206
MONTSALVY	CLG MARCELLIN BOULE	.	.	.	82	84	166	5	2	7	87	86	173
MURAT	CLG GEORGES POMPIDOU	.	.	.	60	44	104	12	5	17	72	49	121
	LP JOSEPH CONSTANT	6	66	72	5	11	16	1	3	4	12	80	92
PIERREFORT	CLG DES GORGES DE LA TRUYERE	2	5	7	16	13	29	6	12	18	24	30	54
PLEAUX	CLG RAYMOND CORTAT	.	.	.	30	34	64	5	5	10	35	39	74
RIOM-ES-MONTAGNES	CLG GEORGES BATAILLE	3	2	5	34	45	79	5	12	17	42	59	101
SAINT-CERNIN	CLG HENRI MONDOR	.	.	.	83	78	161	2	8	10	85	86	171
SAINT-FOUR	CLG BLAISE PASCAL	8	7	15	165	161	326	16	19	35	189	187	376
	CLG LA VIGIERE	.	.	.	117	113	230	22	16	38	139	129	268
	LYC DE HAUTE AUVERGNE	86	65	151	218	185	403	18	26	44	322	276	598
SAINT-MAMET-LA-SALVETAT	CLG JEAN DAUZIE	2	5	7	140	113	253	9	14	23	151	132	283
VIC-SUR-CERE	CLG JEAN DE LA FONTAINE	.	.	.	86	77	163	9	15	24	95	92	187
YDES	CLG GEORGES BRASSENS	.	.	.	100	115	215	4	7	11	104	122	226

Annexe 10. Régime scolaire des élèves des établissements publics de la Haute-Loire

		Internes			Demi-pensionnaires			Externes			Total		
		Filles	Garçons	Total	Filles	Garçons	Total	Filles	Garçons	Total	Filles	Garçons	Total
Total Haute-Loire		415	365	780	4 294	3 977	8 271	877	853	1 730	5 586	5 195	10 781
Commune	Etablissement												
ALLEGRE	CLG DU MONT BAR	.	.	.	117	105	222	.	.	.	117	105	222
AUREC-SUR-LOIRE	CLG DES GORGES DE LA LOIRE	.	.	.	102	116	218	26	34	60	128	150	278
BLESLE	CLG DES FONTILLES	.	.	.	26	42	68	2	3	5	28	45	73
BRIOUDE	CLG LA FAYETTE	.	.	.	200	187	387	35	28	63	235	215	450
	EREA ALEXANDRE VIALATTE	15	26	41	11	29	40	1	.	1	27	55	82
	LYC LA FAYETTE	40	41	81	196	166	362	30	21	51	266	228	494
BRIVES-CHARENSAC	CLG ANNE FRANK	.	.	.	90	82	172	38	41	79	128	123	251
CRAPONNE-SUR-ARZON	CLG DES HAUTS DE L'ARZON	.	.	.	79	57	136	10	7	17	89	64	153
ESPALY-SAINT-MARCEL	LP AUGUSTE AYMARD	1	17	18	5	44	49	2	16	18	8	77	85
LA CHAISE-DIEU	CLG HENRI POURRAT	4	3	7	17	39	56	8	6	14	29	48	77
LANDOS	CLG ROBERT LOUIS STEVENSON	.	.	.	81	63	144	1	9	10	82	72	154
LANGÉAC	CLG DU HAUT ALLIER	.	.	.	92	99	191	8	16	24	100	115	215
LE CHAMBON-SUR-LIGNON	CLG DU LIGNON	.	.	.	47	55	102	35	21	56	82	76	158
LE MONASTIER-SUR-GAZEILLE	CLG LAURENT EYNAC	.	.	.	112	124	236	2	4	6	114	128	242
LE PUY-EN-VELAY	CLG JULES VALLES	.	1	1	197	190	387	108	99	207	305	290	595
	CLG LA FAYETTE	.	10	10	89	95	184	93	97	190	182	202	384
	LP JEAN MONNET	76	27	103	81	49	130	75	50	125	232	126	358
	LYC CHARLES ET ADRIEN DUPUY	50	107	157	136	240	376	50	97	147	236	444	680
	LYC SIMONE WEIL	128	54	182	517	320	837	138	74	212	783	448	1 231
MONISTROL-SUR-LOIRE	CLG LE MONTEIL	.	.	.	286	293	579	42	52	94	328	345	673
	LYC LEONARD DE VINCI	61	51	112	475	327	802	40	29	69	576	407	983
PAULHAGUET	CLG VAL DE SENOUIRE	.	.	.	48	38	86	3	13	16	51	51	102
RETOURNAC	CLG BORIS VIAN	.	.	.	131	119	250	20	20	40	151	139	290
SAINT-DIDIER-EN-VELAY	CLG ROGER RUEL	.	.	.	305	282	587	23	25	48	328	307	635
SAINT-JULIEN-CHAPTEUIL	CLG JULES ROMAINS	.	.	.	169	202	371	10	7	17	179	209	388
SAINTE-FLORINE	CLG MARGUERITE THOMAS	.	.	.	99	89	188	26	26	52	125	115	240
SAUGUES	CLG JOACHIM BARRANDE	7	7	14	35	20	55	1	4	5	43	31	74
TENCE	CLG DE LA LIONCHERE	.	.	.	66	49	115	22	21	43	88	70	158
YSSINGEAUX	CLG JEAN MONNET	.	.	.	247	244	491	18	11	29	265	255	520
	LYC EMMANUEL CHABRIER	33	21	54	238	212	450	10	22	32	281	255	536

Annexe 11. Régime scolaire des élèves des établissements publics du Puy-de-Dôme

		Internes			Demi-pensionnaires			Externes			Total		
		Filles	Garçons	Total	Filles	Garçons	Total	Filles	Garçons	Total	Filles	Garçons	Total
Total Puy-de-Dôme		1 395	1 755	3 150	16 244	16 751	32 995	3 706	3 629	7 335	21 345	22 135	43 480
Commune	Etablissement												
AIGUEPERSE	CLG DIDEROT	.	.	.	335	352	687	11	18	29	346	370	716
AMBERT	CLG JULES ROMAINS	.	.	.	155	171	326	25	41	66	180	212	392
	LYC BLAISE PASCAL	86	31	117	165	116	281	35	29	64	286	176	462
ARLANC	CLG JEAN AUGUSTE SENEZE	.	.	.	53	48	101	10	8	18	63	56	119
AUBIERE	CLG I. ET F. JOLIOT-CURIE	.	.	.	366	396	762	19	34	53	385	430	815
BEAUMONT	CLG MOLIERE	.	.	.	208	238	446	43	48	91	251	286	537
BESSE-ET-SAINT-ANASTAISE	CLG DU PAVIN	10	15	25	98	114	212	1	2	3	109	131	240
BILLOM	CLG DU BEFFROI	.	.	.	397	378	775	20	17	37	417	395	812
BOURG-LASTIC	CLG WILLY MABRUT	.	.	.	38	33	71	4	4	8	42	37	79
BRASSAC-LES-MINES	CLG JULES FERRY	.	.	.	75	70	145	11	11	22	86	81	167
	LP FRANCOIS RABELAIS	46	51	97	49	71	120	11	7	18	106	129	235
CEYRAT	CLG HENRI POURRAT	.	.	.	227	237	464	28	25	53	255	262	517
CHAMALIERES	CLG TEILHARD DE CHARDIN	.	.	.	330	336	666	26	33	59	356	369	725
	LYC	159	130	289	429	346	775	106	64	170	694	540	1 234
CHAMPEIX	CLG ANTOINE GRIMOALD MONNET	.	.	.	181	209	390	4	3	7	185	212	397
CHATEL-GUYON	CLG CHAMPCLAUX	.	.	.	262	230	492	15	15	30	277	245	522
CLERMONT-FERRAND	CLG ALBERT CAMUS	.	.	.	71	97	168	200	186	386	271	283	554
	CLG BLAISE PASCAL	.	.	.	127	117	244	128	134	262	255	251	506
	CLG CHARLES BAUDELAIRE	.	.	.	115	121	236	86	88	174	201	209	410
	CLG GERARD PHILIPPE	.	.	.	143	151	294	52	93	145	195	244	439
	CLG INTERNATIONAL JEANNE D'ARC	.	.	.	277	285	562	63	79	142	340	364	704
	CLG LA CHARME	.	.	.	84	83	167	165	161	326	249	244	493
	CLG LUCIE AUBRAC	.	.	.	186	180	366	78	90	168	264	270	534
	CLG ROGER QUILLIOT	.	.	.	243	249	492	42	45	87	285	294	579
	LP AMEDEE GASQUET	20	11	31	146	94	240	145	96	241	311	201	512
	LP CAMILLE CLAUDEL	25	78	103	77	143	220	16	92	108	118	313	431
	LP MARIE CURIE	114	5	119	293	25	318	96	8	104	503	38	541
	LP ROGER CLAUSTRES	12	140	152	30	329	359	15	124	139	57	593	650
	LYC AMBROISE BRUGIERE	65	45	110	293	233	526	393	275	668	751	553	1 304
	LYC BLAISE PASCAL	44	128	172	598	624	1 222	134	143	277	776	895	1 671
	LYC JEANNE D'ARC	48	18	66	769	416	1 185	89	38	127	906	472	1 378
	LYC LA FAYETTE	77	181	258	154	845	999	40	198	238	271	1 224	1 495
	LYC SIDOINE APOLLINAIRE	136	27	163	466	259	725	467	211	678	1 069	497	1 566
COURNON-D'AUVERGNE	CLG LA RIBEYRE	.	.	.	282	274	556	59	70	129	341	344	685
	CLG MARC BLOCH	.	.	.	287	274	561	86	79	165	373	353	726
	LYC RENE DESCARTES	59	43	102	747	527	1 274	61	46	107	867	616	1 483
COURPIERE	CLG BELLIME	11	9	20	116	137	253	17	7	24	144	153	297
CUNLHAT	CLG LUCIEN GACHON	.	.	.	30	35	65	6	4	10	36	39	75
GERZAT	CLG ANATOLE FRANCE	.	.	.	235	246	481	116	117	233	351	363	714
ISSOIRE	CLG DE VERRIERE	.	.	.	163	171	334	36	31	67	199	202	401
	CLG LES PRES	.	.	.	317	342	659	39	37	76	356	379	735
	LP HENRI SAINTE-CLAIRE DEVILLE	8	48	56	51	176	227	11	31	42	70	255	325
	LYC MURAT	50	49	99	493	353	846	45	49	94	588	451	1 039
LA MONNERIE-LE-MONTEL	CLG DE LA DUROLLE	.	.	.	148	155	303	20	17	37	168	172	340
LA TOUR-D'AUVERGNE	CLG SANCY - ARTENSE	3	8	11	45	52	97	1	5	6	49	65	114
LEMPDES	CLG ANTOINE DE SAINT EXUPERY	.	.	.	236	249	485	78	71	149	314	320	634
LES ANCIZES-COMPS	CLG	.	.	.	100	121	221	8	7	15	108	128	236
LES MARTRES-DE-VEYRE	CLG JEAN ROSTAND	.	.	.	352	392	744	9	10	19	361	402	763
LEZOUX	CLG GEORGE ONSLOW	.	.	.	309	294	603	40	25	65	349	319	668
MANZAT	CLG RENE CASSIN	.	.	.	95	92	187	8	6	14	103	98	201
MARINGUES	CLG LOUISE MICHEL	.	.	.	235	215	450	6	14	20	241	229	470
MURAT-LE-QUAIRE	CLG MARCEL BONY	.	.	.	66	58	124	19	16	35	85	74	159
OLLIERGUES	CLG ALEXANDRE VARENNE	2	2	4	34	25	59	.	4	4	36	31	67
PIONSAT	CLG NESTOR PERRET	.	.	.	36	31	67	2	3	5	38	34	72
PONT-DU-CHATEAU	CLG MORTAIX	.	.	.	285	290	575	23	27	50	308	317	625
	LP PIERRE BOULANGER	12	154	166	24	276	300	5	17	22	41	447	488
...													

		Internes			Demi-pensionnaires			Externes			Total		
		Filles	Garçons	Total	Filles	Garçons	Total	Filles	Garçons	Total	Filles	Garçons	Total
Total Puy-de-Dôme		1 395	1 755	3 150	16 244	16 751	32 995	3 706	3 629	7 335	21 345	22 135	43 480
Commune	Etablissement												
PONTAUMUR	CLG PIERRE GIRONNET	.	.	.	88	94	182	1	.	1	89	94	183
PONTGIBAUD	CLG ANNA GARCIN-MAYADE	.	.	.	187	155	342	1	6	7	188	161	349
PUY-GUILLAUME	CLG CONDORCET	.	.	.	156	148	304	26	15	41	182	163	345
RIOM	CLG JEAN VILAR	.	.	.	244	274	518	18	27	45	262	301	563
	CLG MICHEL DE L'HOSPITAL	.	.	.	268	205	473	35	41	76	303	246	549
	CLG PIERRE MENDES FRANCE	.	.	.	329	366	695	14	21	35	343	387	730
	LP MARIE LAURENCIN	126	27	153	230	114	344	46	11	57	402	152	554
	LYC C. ET P. VIRLOGEUX	87	45	132	645	419	1 064	62	53	115	794	517	1 311
	LYC PIERRE JOEL BONTE	36	215	251	64	571	635	8	91	99	108	877	985
ROCHEFORT-MONTAGNE	CLG GORDON BENNETT	9	12	21	107	130	237	3	2	5	119	144	263
ROMAGNAT	EREA DE LATTRE DE TASSIGNY	.	28	28	5	56	61	2	9	11	7	93	100
SAINT-AMANT-ROCHE-SAVINE	CLG ALEXANDRE VIALATTE	.	6	6	5	16	21	2	4	6	7	26	33
SAINT-ANTHEME	CLG VAL D'ANCE	1	3	4	29	39	68	8	6	14	38	48	86
SAINT-DIER-D'AUVERGNE	CLG FRANCOIS VILLON	6	6	12	68	69	137	4	10	14	78	85	163
SAINT-ELOY-LES-MINES	CLG ALEXANDRE VARENNE	.	.	.	124	126	250	11	16	27	135	142	277
	LP DESAIX	58	54	112	42	24	66	8	7	15	108	85	193
SAINT-GERMAIN-L'HERM	CLG GASPARD DES MONTAGNES	7	5	12	65	58	123	1	.	1	73	63	136
SAINT-GERMAIN-LEMBRON	CLG DE LIZINIAT	.	.	.	176	189	365	7	17	24	183	206	389
SAINT-GERVAIS-D'AUVERGNE	CLG BAPTISTE BASCOULERGUE	.	.	.	48	70	118	7	7	14	55	77	132
THIERS	CLG ANTOINE AUDEMBRON	.	.	.	278	254	532	63	73	136	341	327	668
	LP GERMAINE TILLION	20	47	67	83	120	203	15	16	31	118	183	301
	LYC JEAN ZAY	24	106	130	66	197	263	8	23	31	98	326	424
	LYC MONTDORY	34	28	62	381	210	591	47	27	74	462	265	727
VIC-LE-COMTE	CLG DE LA COMTE - HENRI BERTRAND	.	.	.	199	212	411	22	17	39	221	229	450
VOLVIC	CLG VICTOR HUGO	.	.	.	231	254	485	14	17	31	245	271	516

D. Privé

Annexe 12. Régime scolaire des élèves des établissements privés par département

		Internes		Demi-pensionnaires		Externes		Effectif total
		Effectifs	%	Effectifs	%	Effectifs	%	
Allier	Collèges	.	.	1 112	69	493	31	1 605
	Lycées professionnels	10	2	78	17	367	81	455
	Lycées	1	0	250	27	672	73	923
	Total	11	0	1 440	48	1 532	51	2 983
Cantal	Collèges	14	2	403	53	347	45	764
	Lycées	170	25	123	18	385	57	678
	Total	184	13	526	37	732	51	1 442
Haute-Loire	Collèges	20	0	3 137	66	1 584	33	4 741
	Lycées professionnels	67	15	294	65	90	20	451
	Lycées	338	12	1 465	53	965	35	2 768
	Total	425	5	4 896	62	2 639	33	7 960
Puy-de-Dôme	Collèges	101	2	3 786	65	1 985	34	5 872
	Lycées professionnels	37	4	219	24	655	72	911
	Lycées	210	6	1 269	34	2 305	61	3 784
	Total	348	3	5 274	50	4 945	47	10 567
Académie	Collèges	135	1	8 438	65	4 409	34	12 982
	Lycées professionnels	114	6	591	33	1 112	61	1 817
	Lycées	719	9	3 107	38	4 327	53	8 153
	Total	968	4	12 136	53	9 848	43	22 952

Annexe 13. Régime scolaire des élèves des établissements privés par département et sexe

		Internes			Demi-pensionnaires			Externes			Total		
		Filles	Garçons	Total	Filles	Garçons	Total	Filles	Garçons	Total	Filles	Garçons	Total
Allier	Collèges	.	.	.	551	561	1 112	251	242	493	802	803	1 605
	Lycées pro.	5	5	10	34	44	78	216	151	367	255	200	455
	Lycées	1	.	1	135	115	250	456	216	672	592	331	923
	Total	6	5	11	720	720	1 440	923	609	1 532	1 649	1 334	2 983
Cantal	Collèges	4	10	14	193	210	403	167	180	347	364	400	764
	Lycées	91	79	170	78	45	123	238	147	385	407	271	678
	Total	95	89	184	271	255	526	405	327	732	771	671	1 442
Haute-Loire	Collèges	9	11	20	1 475	1 662	3 137	769	815	1 584	2 253	2 488	4 741
	Lycées pro.	1	66	67	24	270	294	26	64	90	51	400	451
	Lycées	207	131	338	765	700	1 465	578	387	965	1 550	1 218	2 768
	Total	217	208	425	2 264	2 632	4 896	1 373	1 266	2 639	3 854	4 106	7 960
Puy-de-Dôme	Collèges	31	70	101	1 806	1 980	3 786	1 001	984	1 985	2 838	3 034	5 872
	Lycées pro.	12	25	37	118	101	219	396	259	655	526	385	911
	Lycées	103	107	210	686	583	1 269	1 150	1 155	2 305	1 939	1 845	3 784
	Total	146	202	348	2 610	2 664	5 274	2 547	2 398	4 945	5 303	5 264	10 567
Académie	Collèges	44	91	135	4 025	4 413	8 438	2 188	2 221	4 409	6 257	6 725	12 982
	Lycées pro.	18	96	114	176	415	591	638	474	1 112	832	985	1 817
	Lycées	402	317	719	1 664	1 443	3 107	2 422	1 905	4 327	4 488	3 665	8 153
	Total	464	504	968	5 865	6 271	12 136	5 248	4 600	9 848	11 577	11 375	22 952

Annexe 14. Régime scolaire des élèves des établissements privés de l'Allier

		Internes			Demi-pensionnaires			Externes			Total		
		Filles	Garçons	Total	Filles	Garçons	Total	Filles	Garçons	Total	Filles	Garçons	Total
Total Allier		6	5	11	720	720	1 440	923	609	1 532	1 649	1 334	2 983
Commune	Etablissement												
CUSSET	CLG SAINT JOSEPH	.	.	.	193	170	363	53	57	110	246	227	473
	LYC SAINT PIERRE	.	.	.	71	69	140	99	86	185	170	155	325
GANNAT	CLG SAINTE PROCULE	.	.	.	57	52	109	22	21	43	79	73	152
	LYC SAINTE PROCULE	.	.	.	15	5	20	19	4	23	34	9	43
MONTLUCON	CLG SAINT-JOSEPH	.	.	.	65	109	174	37	43	80	102	152	254
	LP SAINTE-LOUISE	5	5	10	34	44	78	42	28	70	81	77	158
	LYC SAINTE-LOUISE	1	.	1	15	16	31	18	16	34	34	32	66
MOULINS	CLG SAINT BENOIT	.	.	.	75	86	161	35	27	62	110	113	223
	LP ANNA RODIER	174	123	297	174	123	297
	LYC ANNA RODIER	77	38	115	77	38	115
	LYC SAINT BENOIT	.	.	.	34	25	59	25	20	45	59	45	104
SAINT-POURCAIN-SUR-SIOULE	CLG NOTRE DAME DES VICTOIRES	.	.	.	54	48	102	12	8	20	66	56	122
VICHY	CLG SAINT DOMINIQUE	.	.	.	107	96	203	92	86	178	199	182	381
	LYC D'ENSEIGNEMENT SUP. DE VICHY	218	52	270	218	52	270

Annexe 15. Régime scolaire des élèves des établissements privés du Cantal

		Internes			Demi-pensionnaires			Externes			Total		
		Filles	Garçons	Total	Filles	Garçons	Total	Filles	Garçons	Total	Filles	Garçons	Total
Total Cantal		95	89	184	271	255	526	405	327	732	771	671	1 442
Commune	Etablissement												
AURILLAC	CLG GERBERT	.	2	2	96	82	178	75	83	158	171	167	338
	LYC DE LA COMMUNICATION ST GERAUD	67	53	120	.	.	.	170	89	259	237	142	379
	LYC GERBERT	21	22	43	66	36	102	65	50	115	152	108	260
MAURIAC	CLG NOTRE DAME DES MIRACLES	.	.	.	39	55	94	7	11	18	46	66	112
NEUSSARGUES EN PINATELLE	CLG NOTRE DAME DES OLIVIERS	.	.	.	21	30	51	5	4	9	26	34	60
RIOM-ES-MONTAGNES	CLG SACRE COEUR	.	.	.	7	11	18	37	32	69	44	43	87
SAINT-FLOUR	CLG SAINT JOSEPH LA PRESENTATION	4	8	12	30	32	62	43	50	93	77	90	167
	LYC LA PRESENTATION	3	4	7	12	9	21	3	8	11	18	21	39

Annexe 16. Régime scolaire des élèves des établissements privés de la Haute-Loire

		Internes			Demi-pensionnaires			Externes			Total		
		Filles	Garçons	Total	Filles	Garçons	Total	Filles	Garçons	Total	Filles	Garçons	Total
Total Haute-Loire		217	208	425	2 264	2 632	4 896	1 373	1 266	2 639	3 854	4 106	7 960
Commune	Etablissement												
AUREC-SUR-LOIRE	CLG NOTRE DAME DE LA FAYE	.	.	.	80	72	152	41	45	86	121	117	238
BRIOUDE	CLG SAINT JULIEN	3	3	6	99	145	244	64	71	135	166	219	385
	LYC SAINT JULIEN	26	19	45	72	68	140	29	41	70	127	128	255
BRIVES-CHARENSAC	CLG LA CHARTREUSE	.	.	.	107	152	259	25	18	43	132	170	302
	LP PARADIS	1	57	58	2	119	121	3	17	20	6	193	199
	LYC LA CHARTREUSE PARADIS	55	45	100	186	204	390	30	45	75	271	294	565
CRAPONNE-SUR-ARZON	CLG NOTRE DAME	.	.	.	51	38	89	10	8	18	61	46	107
DUNIERES	CLG LE SACRE COEUR	.	.	.	71	73	144	55	53	108	126	126	252
LANGUAC	CLG SAINT JOSEPH	.	.	.	59	38	97	29	38	67	88	76	164
LE MONASTIER-SUR-GAZEILLE	CLG SAINT DOMINIQUE	.	.	.	6	13	19	42	58	100	48	71	119
LE PUY-EN-VELAY	CLG SAINT JACQUES DE COMPOSTELLE	2	3	5	68	79	147	55	57	112	125	139	264
	CLG SAINT REGIS	.	1	1	182	155	337	58	44	102	240	200	440
	CLG SAINT-LOUIS	.	.	.	94	124	218	42	49	91	136	173	309
	LYC ANNE MARIE MARTEL	67	25	92	69	37	106	281	160	441	417	222	639
	LYC ST-JACQUES DE COMPOSTELLE	13	4	17	65	42	107	67	53	120	145	99	244
MONISTROL-SUR-LOIRE	CLG NOTRE DAME DU CHATEAU	.	.	.	263	272	535	87	80	167	350	352	702
	LP NOTRE DAME DU CHATEAU	.	9	9	22	151	173	23	47	70	45	207	252
	LYC NOTRE DAME DU CHATEAU	41	32	73	303	288	591	61	44	105	405	364	769
SAINT-DIDIER-EN-VELAY	CLG JEANNE D'ARC	.	.	.	162	209	371	8	9	17	170	218	388
SAINT-JULIEN-CHAPTEUIL	CLG SAINT JOSEPH	.	.	.	76	80	156	12	12	24	88	92	180
SAINTE-FLORINE	CLG SAINTE BERNADETTE	.	.	.	5	8	13	18	34	52	23	42	65
SAINTE-SIGOLENE	CLG SACRE COEUR	1	1	120	137	257	120	138	258
SAUGUES	CLG LA PRESENTATION	.	.	.	21	27	48	21	15	36	42	42	84
TENCE	CLG SAINT-MARTIN	.	.	.	38	44	82	33	35	68	71	79	150
YSSINGEAUX	CLG SAINT-GABRIEL	4	4	8	93	132	225	49	52	101	146	188	334
	LYC SAINT-GABRIEL	5	6	11	70	61	131	110	44	154	185	111	296

Annexe 17. Régime scolaire des élèves des établissements privés du Puy-de-Dôme

		Internes			Demi-pensionnaires			Externes			Total		
		Filles	Garçons	Total	Filles	Garçons	Total	Filles	Garçons	Total	Filles	Garçons	Total
Total Puy-de-Dôme		146	202	348	2 610	2 664	5 274	2 547	2 398	4 945	5 303	5 264	10 567
Commune	Etablissement												
AIGUEPERSE	CLG SAINT LOUIS	.	.	.	18	36	54	7	6	13	25	42	67
AMBERT	CLG SAINT JOSEPH	.	.	.	51	69	120	9	8	17	60	77	137
AUBIERE	CLG SAINT JOSEPH	.	.	.	1	.	1	104	115	219	105	115	220
BILLOM	CLG NOTRE DAME	.	.	.	90	108	198	9	10	19	99	118	217
CHAMALIERES	CLG SAINTE THECLE	2	1	3	201	166	367	38	38	76	241	205	446
	LYC SAINTE THECLE	31	9	40	155	79	234	96	38	134	282	126	408
CLERMONT-FERRAND	CLG FENELON	.	.	.	189	196	385	68	81	149	257	277	534
	CLG FRANC ROSIER	.	9	9	138	232	370	120	88	208	258	329	587
	CLG LES CORDELIERS	.	.	.	64	55	119	52	45	97	116	100	216
	CLG MASSILLON	.	.	.	144	135	279	116	117	233	260	252	512
	CLG SAINT ALYRE	8	11	19	224	253	477	91	90	181	323	354	677
	LP ANNA RODIER	4	3	7	15	6	21	83	28	111	102	37	139
	LP GODEFROY DE BOUILLON	8	20	28	21	40	61	73	158	231	102	218	320
	LP LES CORDELIERS	.	.	.	65	40	105	120	39	159	185	79	264
	LP RENE RAMBAUD - COIFFURE	97	23	120	97	23	120
	LP SAINT ALYRE	.	2	2	17	15	32	23	11	34	40	28	68
	LYC FENELON	.	.	.	93	95	188	148	107	255	241	202	443
	LYC GODEFROY DE BOUILLON	19	52	71	17	46	63	382	592	974	418	690	1 108
	LYC MASSILLON	.	.	.	42	53	95	152	114	266	194	167	361
	LYC SAINT ALYRE	46	35	81	165	170	335	210	169	379	421	374	795
COURPIERE	CLG SAINT PIERRE	2	10	12	93	85	178	18	8	26	113	103	216
	LYC SAINT PIERRE	7	11	18	57	27	84	2	9	11	66	47	113
GIAT	CLG J.B DE LA SALLE	3	7	10	15	10	25	3	4	7	21	21	42
ISSOIRE	CLG SEVIGNE SAINT LOUIS	.	.	.	149	164	313	108	96	204	257	260	517
	LYC SEVIGNE SAINT LOUIS	.	.	.	57	39	96	97	101	198	154	140	294
MARINGUES	CLG SAINT JOSEPH	.	.	.	22	9	31	28	38	66	50	47	97
ORCINES	CLG SAINTE ANNE	3	7	10	20	29	49	1	7	8	24	43	67
PONT-DU-CHATEAU	CLG SAINT JOSEPH	.	.	.	57	52	109	77	83	160	134	135	269
RIOM	CLG SAINTE MARIE	.	.	.	182	202	384	60	66	126	242	268	510
	LYC SAINTE MARIE	.	.	.	100	74	174	63	25	88	163	99	262
SAINT-ELOY-LES-MINES	CLG JEANNE D'ARC	37	36	73	37	36	73
SAINT-SATURNIN	CLG SAINT JOSEPH	13	25	38	79	98	177	2	4	6	94	127	221
THIERS	CLG SAINTE JEANNE D'ARC	.	.	.	36	41	77	37	26	63	73	67	140
VOLVIC	CLG SAINTE AGNES	.	.	.	33	40	73	16	18	34	49	58	107

collection

Notes Statistiques

thématique

Statistiques

titre

Internat et demi-pension
dans les établissements
du second degré public et privé
Année scolaire 2020/2021

conception, réalisation et diffusion

Division Statistique et Evaluation (DSE)
dse@ac-clermont.fr

impression

Rectorat - 5 ex.

pour plus d'informations

<http://www.ac-clermont.fr/etudes-stats/>

n°ISSN

2259-3845



**ACADÉMIE
DE CLERMONT-FERRAND**

*Liberté
Égalité
Fraternité*