



Notes Statistiques

Académie de Clermont-Ferrand

Les langues vivantes

2nd degré public et privé 2018-2019

numéro 05-18
décembre 2018

Scannez le QR code affiché
pour télécharger la brochure



RÉGION ACADÉMIQUE
AUVERGNE-RHÔNE-ALPES

MINISTÈRE
DE L'ÉDUCATION NATIONALE
MINISTÈRE
DE L'ENSEIGNEMENT SUPÉRIEUR,
DE LA RECHERCHE
ET DE L'INNOVATION



Auteur(s)

Mandy MICHEL
Franck CALATAYUD

Division Statistique et Evaluation : dse@ac-clermont.fr

☎ 04 73 99 32 71

<http://www.ac-clermont.fr/etudes-stats/> (grand public)

<http://statpro.ac-clermont.fr> (depuis un site académique)

1. Introduction

Le 12 septembre 2018, Jean-Michel Blanquer, ministre de l'éducation nationale, recevait des mains de la journaliste Alex Taylor, et de l'inspectrice générale de l'éducation nationale, Chantal Manes-Bonnisseau, un rapport "Propositions pour une meilleure maîtrise des langues vivantes étrangères, oser dire le nouveau monde" visant à évaluer la maîtrise des langues vivantes étrangères par les élèves¹.

Ce rapport qui prône un changement de paradigme dans la manière d'appréhender et d'enseigner les langues étrangères² prouve, si besoin est, la place essentielle qu'elles occupent dans l'enseignement en France, en particulier dans un environnement de plus en plus mondialisé.

Cette note nous donne l'occasion de nous pencher sur la situation des langues vivantes et régionales dans le secondaire au sein de l'académie de Clermont-Ferrand. Quelle est la place respective de chaque langue étrangère ? Quelle est l'importance d'un dispositif comme la sixième bilangue ou les sections euro ? Au sein de ces dispositifs, quelles sont les principales combinaisons de langues vivantes choisies par les élèves ?

Telles sont quelques-unes des questions que vise à répondre la présente étude. Nous décrivons d'abord la méthodologie, avant de nous intéresser au choix des langues vivantes, puis de décrire la situation des sections linguistiques.

Dans une annexe nous décrivons la situation des langues vivantes dans les programmes et mettons différents tableaux reprenant la répartition des LV1, LV2, LV3 et langues régionales au niveau académique, départemental, par bassin et par établissement.

¹ Le rapport est téléchargeable à l'adresse suivante: <http://www.education.gouv.fr/cid133908/propositions-pour-une-meilleure-maitrise-des-langues-vivantes-etrangees.html>

² La première recommandation du rapport vise à inscrire l'anglais comme langue obligatoire dans le parcours de tous les élèves, en langue vivante 1 ou 2.

2. Méthodologie et statistiques descriptives

La présente étude s'intéresse à la situation des langues étrangères au sein de l'Académie de Clermont-Ferrand. Nous reprenons en grande partie la méthodologie des précédentes éditions. La petite nouveauté est que nous comparons dès que possible nos résultats à ceux du national. Le cas échéant, notre référence sera le *Repères et références statistiques 2018*. Un élément important à noter: **Le dernier repère de la DEPP utilise les données de 2017 et non ceux de 2018**³.

L'étude porte sur l'ensemble des élèves des établissements du second degré publics et privés sous contrat de l'académie de Clermont-Ferrand au constat de la rentrée 2018. Les données sont issues du SYStème d'information Statistique Consolidé Académique (SYSCA), qui a remplacé la Base Elèves Académique (BEA) depuis l'année dernière.

L'étude présente l'ensemble des langues vivantes choisies par les élèves et inscrites dans leur fiche administrative, à l'exception du français langue étrangère. Les langues étudiées en établissement sont distinguées de celles suivies par correspondance.

Dans un souci de cohérence avec le dénombrement des langues vivantes des précédentes années, l'extraction utilisée correspond au constat provisoire effectué en académie et non celui effectué au niveau national⁴.

Le total d'élève de ce constat est toutefois identique à celui du national, avec un total de 107 900 élèves (Tableau 1).

Tableau 1 : Répartition des élèves et des établissements dans l'académie

	Public	Privé	Ensemble
Total élèves	85 063	22 837	107 900
(%)	78,8	21,2	100
Total établissements (Collèges et lycées)	189	83	272
(%)	69,5	30,5	100

Par rapport à la précédente édition, il y a 50 élèves en moins (107 900 contre 107 950) et un établissement en moins (272 contre 273).

³ Le repère est téléchargeable à : <http://www.education.gouv.fr/cid57096/reperes-et-references-statistiques.html>

⁴ L'extraction du ministère ne permet en effet pas de dénombrer les élèves aussi finement qu'au niveau académique.

3. Le choix des langues vivantes dans le second degré

3.1 Les principales langues étudiées

La quasi-totalité des élèves du second degré étudie l'anglais. L'espagnol arrive en seconde position, étudiée par 56 % des élèves suivi de l'allemand (11 % des élèves), et de l'italien (7 % des élèves). Ces proportions sont comparables dans les secteurs publics et privés (Tableau 2 A). À noter que la totalité des établissements de l'académie propose l'anglais (272) contre 97% et 67,6% de l'ensemble des établissements pour respectivement l'espagnol et l'allemand (Tableau 2 A).

Tableau 2 : Situation respective de chaque langue dans l'académie

A. En présentiel

Langues	Public		Privé		Public + Privé	Nombre d'établissements concernés
	Effectif	%	Effectif	%	Effectif	
Anglais	84 161	99%	22 547	99%	106 708	272
Espagnol	47 257	56%	13 244	58%	60 501	264
Allemand	9 307	11%	2 294	10%	11 601	184
Italien	5 789	7%	1 636	7%	7 425	108
Chinois	358	0%	257	1%	615	19
Portugais	300	0%	.	.	300	7
Russe	163	0%	.	.	163	3
Arabe	82	0%	.	.	82	3
Occitan	162	0%	.	.	162	8
Auvergnat	2	0%	.	.	2	1
Langues vivantes non suivies	192	0%	8	0%	200	20

Lecture : Sur les 85 063 élèves du public (tableau 1), 84 161 apprennent l'anglais (que ce soit en langue vivante 1, 2, 3...), soit 99 % d'entre eux. Un élève peut étudier plusieurs langues, c'est pourquoi sommer les effectifs d'élèves par langue n'a pas de sens.

B. Par correspondance

	Public	Privé	Public + Privé
Italien	56	10	66
Arabe	33	9	42
Allemand	37	1	38
Portugais	19	18	37
Anglais	35	.	35
Chinois	11	3	14
Russe	12	5	17
Polonais	.	8	8
Espagnol	4	.	4
Japonais	.	2	2
Roumain	.	1	1

Lecture : 66 élèves de l'académie étudient l'italien par correspondance, dont 56 scolarisés dans le public et 10 dans le privé.

L'étude des langues peut se faire dans l'établissement ou par correspondance. La langue la plus suivie par correspondance est l'italien (66 élèves), suivie du portugais (42 élèves). À noter que les 35 élèves qui étudient l'anglais par correspondance sont tous scolarisés dans le public. C'est également le cas de la très grande majorité de ceux qui étudient l'allemand par correspondance.

3.2 La première langue vivante (LV1)

Selon la formation, un élève peut être amené à choisir plusieurs langues vivantes : celles-ci sont hiérarchisées, et nous distinguons la langue vivante 1, la langue vivante 2 ou encore la langue vivante 3 de l'élève. Le tableau 3 montre que la quasi-totalité (99%) des 107 900 élèves étudient une première langue vivante en présentiel ou par correspondance. Parmi les élèves qui étudient une première langue vivante, la quasi-totalité (99,9%) l'étudient en présentiel.

L'anglais est étudié comme première langue en présentiel par 104 790 élèves, soit par 98% des 106 811 élèves qui étudient une première langue vivante. Ce chiffre qui est stable par rapport à l'année dernière, est légèrement supérieur à celui du national (qui est de 95,7%). En deuxième position, l'allemand est choisi par environ 1,5% des élèves (3,2% au niveau national).

Cette hiérarchie est identique pour tous les niveaux en présentiel. Par exemple, sur les 11 474 élèves qui étudient une première langue dans le cycle professionnel, 11 462 élèves ont choisi l'anglais, soit la quasi-totalité des élèves (99,9%). En 2018, l'allemand est étudié comme première langue par correspondance par 34 élèves.

Tableau 3 : Répartition des élèves selon la première langue vivante étudiée

	LV1 présentiel						LV1 correspondance			Effectif		
	Anglais	Allemand	Espagnol	Portugais	Italien	Chinois	Allemand	Espagnol	Arabe	Elèves étudiant une LV1	Effectif total de la classe	Etablissements
6ème	14 448	291	74	21	10	.	16	.	.	14 860	15 000	189
5ème	14 837	281	25	26	12	.	4	.	.	15 185	15 336	189
4ème	14 418	294	.	13	8	.	14	.	.	14 747	14 846	189
3ème	14 746	274	34	24	23	15 101	15 167	225
Segpa	1 685	1	1 686	1 686	109
2nd GT	9 470	146	1	.	1	9 618	9 624	50
1ère GT	8 889	136	5	.	2	9 032	9 037	53
Terminale GT	8 763	134	57	.	5	1	.	.	1	8 961	8 961	54
Cycle professionnel	11 462	9	.	2	.	.	.	1	.	11 474	11 673	230
CPGE, STS	6 072	13	59	.	3	6 147	6 570	107
Ensemble élèves	104 790	1 579	255	86	64	1	34	1	1	106 811	107 900	272
Nombre d'établissements concernés	272	37	15	2	6	1	1	1	1	272		

3.3 La deuxième langue vivante (LV2)

3.3.1 Le choix de la LV2

L'apprentissage d'une seconde langue vivante peut être obligatoire ou facultative dans certaines formations. Le tableau 4 (A et B) montre qu'en 2018, la part des élèves qui étudient une seconde langue vivante en présentiel ou par correspondance est de 73,6% (78,9% au niveau national). Comme l'année dernière, la seconde langue choisie est principalement l'espagnol : elle concerne les trois quarts des élèves en cinquième, quatrième, troisième et second cycle général et technologique, dans lesquels l'apprentissage de la langue vivante 2 est obligatoire. 75,7% des élèves qui étudient une LV2 choisit l'espagnol comme seconde langue vivante, un chiffre stable par rapport à l'année dernière, et supérieur de 3,6 points à celui du national (*Repères et références statistiques* (2018)).

L'autre langue la plus étudiée est l'allemand, choisi par 12,6% des élèves qui étudient une seconde langue étrangère (16,5% au niveau national).

Tableau 4 : Répartition des élèves selon la deuxième langue vivante étudiée

A. En présentiel

	LV2 présentiel									Effectif		
	Espagnol	Allemand	Italien	Anglais	Chinois	Portugais	Occitan	Arabe	Russe	Elèves étudiant une LV2 en présentiel	Effectif total de la classe	Etablissements
6ème	251	755	36	361	.	.	14	.	.	1 417	15 000	79
5ème	11 506	1 602	1 440	346	125	42	.	.	.	15 061	15 336	189
4ème	11 357	1 564	1 245	317	91	46	.	.	.	14 620	14 846	189
3ème	11 607	1 670	1 155	351	84	31	.	.	.	14 898	15 167	224
Segpa	1 686	.
2nd GT	7 230	1 334	795	149	53	22	.	.	.	9 583	9 624	50
1ère GT	6 704	1 347	722	143	48	16	.	.	.	8 980	9 037	53
Terminale GT	6 588	1 301	739	197	65	21	.	4	1	8 916	8 961	53
Cycle professionnel	3 356	120	252	4	3 732	11 673	82
CPGE, STS	1 547	279	131	50	1	.	.	2	.	2 010	6 570	66
Ensemble élèves	60 146	9 972	6 515	1 918	467	178	14	6	1	79 217	107 900	272
Nombre d'établissements concernés	264	178	105	44	17	6	1	3	1	266	272	

B. Par correspondance

	LV2 correspondance											Effectif		
	Italien	Arabe	Anglais	Portugais	Russe	Chinois	Polonais	Allemand	Espagnol	Japonais	Roumain	Elèves étudiant une LV2 par correspondance	Effectif total de la classe	Etablissements
6ème	.	.	16	16	15 000	1
5ème	6	2	4	.	1	.	2	1	.	.	.	16	15 336	5
4ème	16	5	14	.	1	.	1	1	.	.	.	38	14 846	16
3ème	25	4	.	3	3	1	.	2	2	.	1	41	15 167	20
Segpa	1 686	.
2nd GT	5	9	.	6	3	4	1	28	9 624	15
1ère GT	7	8	.	11	3	4	3	36	9 037	15
Terminale GT	5	12	.	9	1	2	1	.	1	1	.	32	8 961	22
Cycle professionnel	2	.	.	1	3	11 673	3
CPGE, STS	.	.	1	2	2	2	7	6 570	6
Ensemble élèves	66	40	35	32	14	13	8	4	3	1	1	217	107 900	103
Nombre d'établissements concernés	26	19	2	12	10	8	2	3	2	1	1	53	272	

3.3.2 Le bilinguisme lors des deux premières années du collège

À l'entrée dans le second degré les élèves le souhaitant et remplissant les conditions peuvent étudier une seconde langue vivante. En 2018, dans l'académie de Clermont-Ferrand, ce dispositif est ouvert dans 80 établissements sur 189 (42% des collèges), et concerne 1 433 élèves (un peu moins de 10% des 15 000 élèves du niveau).

L'anglais fait partie de toutes les combinaisons de langue possible. Cette langue est associée à l'allemand par 71,6% des élèves, à l'espagnol par 22,7%, à l'italien par 3,2%, au portugais par 1,5%, et à l'occitan par 1% (Tableau 5).

Tableau 5. Répartition des sixièmes bilangues par combinaison de LV1 et LV2 en 2018

		LV2 2018					Ensemble élèves
		Allemand LV2	Anglais LV2	Espagnol LV2	Italien LV2	Occitan LV2	
LV1 2018	Anglais LV1	755	.	251	36	14	1 056
	Allemand LV1	.	272	.	.	.	272
	Espagnol LV1	.	74	.	.	.	74
	Portugais LV1	.	21	.	.	.	21
	Italien LV1	.	10	.	.	.	10
Ensemble élèves		755	377	251	36	14	1 433

Tableau 6. Répartition des cinquièmes par combinaison de LV1 et LV2 en 2018

		LV2 2018										
		Espagnol LV2	Allemand LV2	Italien LV2	Anglais LV2	Chinois LV2	Portugais LV2	Arabe LV2	Polonais LV2	Russe LV2	Pas de LV2	Ensemble élèves
LV1 2018	Anglais LV1	11 484	1 603	1 446	.	125	42	2	2	1	5	14 709
	Allemand LV1	.	.	.	285	285
	Portugais LV1	.	.	.	26	26
	Espagnol LV1	.	.	.	25	25
	Italien LV1	.	.	.	12	12
	Pas de LV1	2	2
Ensemble élèves		11 484	1 602	1 446	348	125	42	2	2	1	6	15 058

(Hors ULIS et Segpa)

Comme en sixième, en cinquième l'anglais fait partie de toutes les combinaisons possibles (Tableau 6). A la différence toutefois de la sixième, la principale combinaison choisie par les élèves est un mélange d'anglais et d'espagnol, cette combinaison concerne 76,4% des élèves de cinquième. L'anglais est associé à l'allemand par 12,5% des élèves, à l'italien par 9,7%, au chinois par 0,8%, et au portugais par 0,4%. Seulement 2 élèves associent l'anglais à l'arabe et l'anglais au polonais, et 1 élève l'anglais au russe. Enfin, 5 élèves ont l'anglais comme première langue vivante sans avoir de LV2.

Figure 1. Les sixièmes bilangues dans les collèges publics

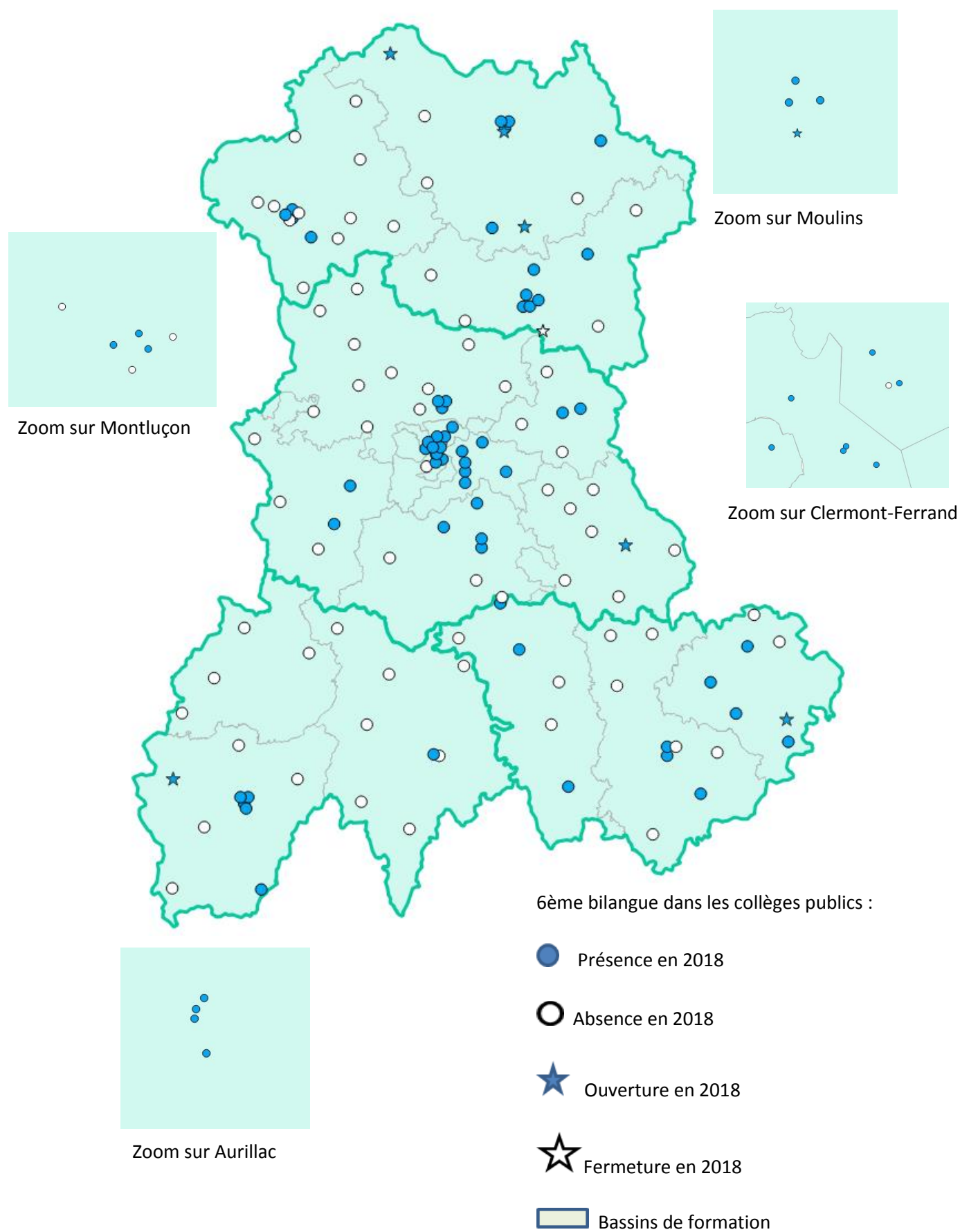
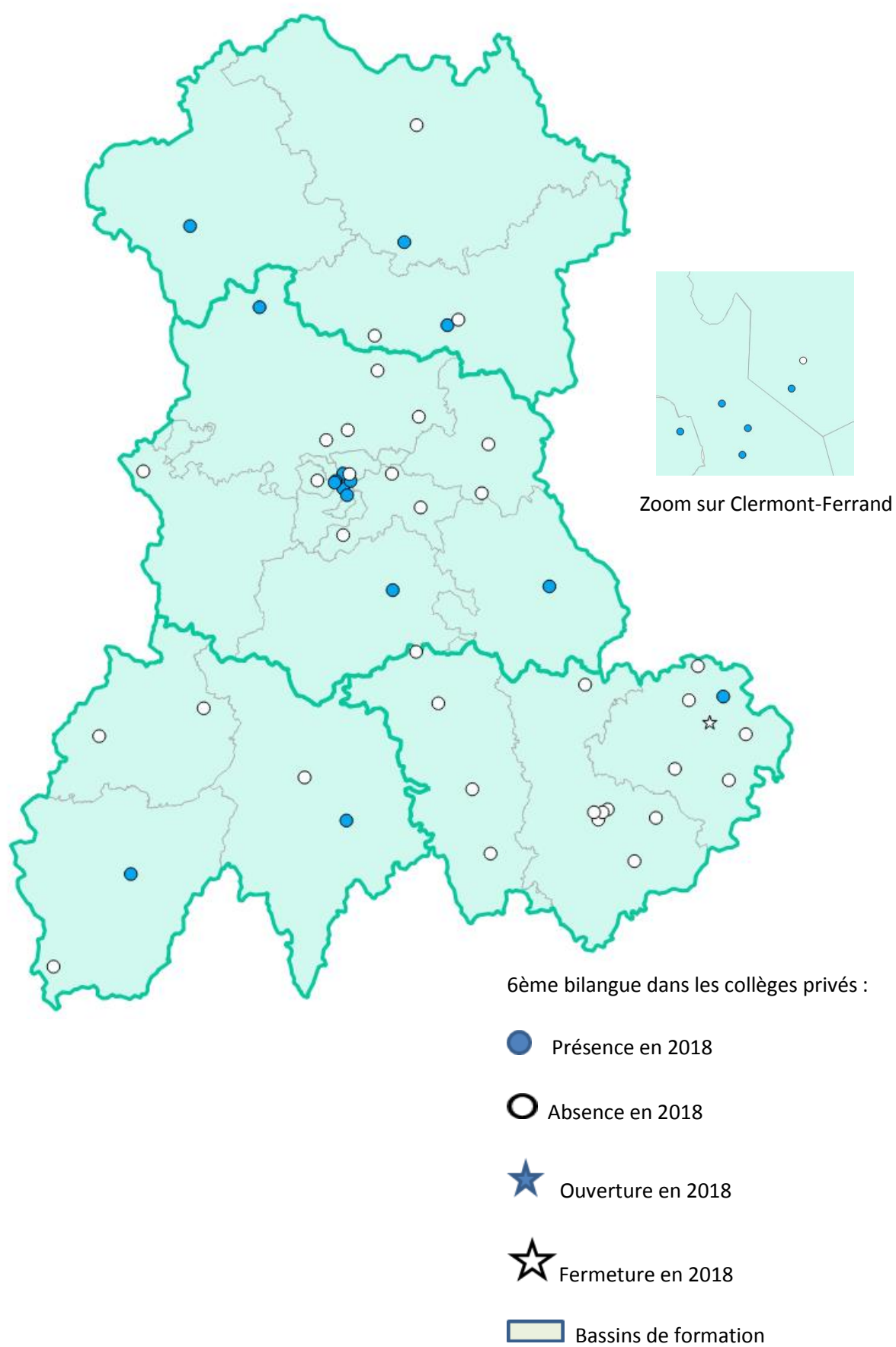


Figure 2. Les sixièmes bilangues dans les collèges privés



3.3.3 Situation en 2018 des sixièmes bilangues de 2017

Un suivi des sixièmes bilangues de l'an passé permet de savoir si les élèves étudient les mêmes langues l'année suivante. Le tableau 7 reprend les données de 2017 et le suivant décrit le suivi de ces anciens sixièmes bilangues. Il y avait 1 478 sixièmes bilangues en 2017, et 1 175 élèves choisissaient une combinaison d'anglais et d'allemand (Tableau 8).

Tableau 7. Répartition des sixièmes bilangues par combinaison de LV1 LV2 en 2017

		LV2 2017					
		Allemand LV2	Anglais LV2	Espagnol LV2	Italien LV2	Occitan LV2	Ensemble élèves
LV1 2017	Anglais LV1	911	.	190	23	23	1 147
	Allemand LV1	.	264	.	.	.	264
	Portugais LV1	.	27	.	.	.	27
	Espagnol LV1	.	26	.	.	.	26
	Italien LV1	.	14	.	.	.	14
Ensemble élèves		911	331	190	23	23	1 478

Tableau 8 Suivi des sixièmes bilangues de 2017

	Anglais-Allemand 2018	Anglais-Espagnol 2018	Anglais-Italien 2018	Anglais-Chinois 2018	Anglais-Portugais 2018	Anglais	Elèves non retrouvés en 2018	Effectif élèves en 2017
Anglais-Allemand 2017	1 033	103	11	1	0	5	22	1 175
Anglais-Espagnol 2017	1	209	0	1	0	0	5	216
Anglais-Italien 2017	0	1	36	0	0	0	0	37
Anglais-Portugais 2017	0	1	0	0	26	0	0	27
Anglais-Occitan 2017	0	23	0	0	0	0	0	23
Effectif élèves en 2018	1 034	337	47	2	26	5	27	1 478

Lecture : Sur les 1 478 sixièmes bilangues de 2017, 1 175 étudiaient l'anglais et l'allemand, et 1 033 ont conservé ces deux langues en 2018, soit 87%. En 2018, 5 élèves n'étudient que l'anglais.

Le tableau 8 montre que les principales permutations observées se font de l'allemand vers l'espagnol : en effet, sur les 1 175 bilangues ayant choisi anglais-allemand en 2017, 103 ont fait le choix en 2018 de remplacer l'allemand par de l'espagnol, soit un peu plus de 8 élèves sur 100 (8,8%). La combinaison anglais-allemand reste toutefois la première choisie par les élèves en 2018, avec un total de 1 034 élèves sur 1 478, soit pratiquement sept élèves sur dix.

3.4 La troisième langue vivante

L'apprentissage d'une troisième langue vivante est proposé à titre facultatif au lycée général et technologique. En 2018, dans l'académie 1 429 élèves sur 22 929 élèves étudient une troisième langue en présentiel ou par correspondance, soit 6,2% (Ce chiffre est de 6,9% au niveau national). Parmi ceux-ci, la majorité, soit pratiquement six élèves sur dix (59,2%) étudient l'italien comme troisième langue. En revanche, au niveau national aucune majorité ne se dégage, 39,1% des élèves ayant une troisième langue étudient l'italien, 16,6% le chinois, et 15,1% l'espagnol (*Repères et références statistiques (2018)*).

En seconde générale et technologique, en présentiel, 7,6% des élèves ont choisi une troisième langue, et le reste par moins de 6% des élèves. En première, en présentiel, 5,9% des élèves ont choisi une troisième langue, et cette proportion chute à 4,4% pour la terminale. À noter que seuls 10 élèves dans l'académie étudient une troisième langue par correspondance.

Tableau 9. Répartition des élèves selon la troisième langue vivante étudiée

A. En présentiel

	LV3 présentiel										
	Italien	Russe	Chinois	Espagnol	Arabe	Allemand	Portugais	Occitan	Elèves étudiant une LV3 en présentiel	Effectif total de la classe	Ensemble établissement
2nd GT	443	83	84	44	44	14	23	1	736	9 624	31
1ère S	82	18	25	15	10	7	3	.	160	3 432	26
1ère L	80	11	9	6	2	6	1	.	115	1 046	24
1ère ES	70	11	14	10	8	5	3	.	121	2 239	24
Terminale S	61	14	12	15	2	11	.	1	116	3 290	26
Terminale L	57	15	1	2	3	2	1	.	81	989	23
Terminale ES	53	10	2	8	7	5	5	.	90	2 309	24
Ensemble élèves	846	162	147	100	76	50	36	2	1 419	22 929	
Ensemble établissement	21	3	6	6	1	7	1	1	30		

B. Par correspondance

	LV3 correspondance						
	Portugais	Russe	Arabe	Chinois	Japonais	Elèves étudiant une LV3 par correspondance	Effectif total de la classe
2nd GT	.	1	1	.	1	3	9 624
1ère S	.	2	.	.	.	2	3 432
1ère ES	1	.	.	1	.	2	2 239
Terminale S	2	2	3 290
Terminale L	1	1	989
Ensemble élèves	4	3	1	1	1	10	19 574

3.5 Les langues régionales facultatives

Le tableau 10 montre la répartition des élèves en fonction de la langue régionale étudiée. Cette langue est principalement l'occitan (162 élèves sur 164, soit 98,8% de la population).

Tableau 10. Répartition des élèves selon la langue régionale étudiée

	Occitan			Auvergnat	
	Langue régionale	LV2	LV3	Langue régionale	Elèves étudiant une langue régionale
6ème	10	14	.	.	24
5ème	68	.	.	.	68
4ème	34	.	.	.	34
3ème	34	.	.	2	36
2nd GT	.	.	1	.	1
Terminale GT	.	.	1	.	1
Ensemble élèves	146	14	2	2	164

3.6 Les langues vivantes approfondies (LVA)

En filière littéraire, il est possible d'approfondir l'une des langues choisies en LV1, LV2 ou LV3. Dans l'académie, 1 026 élèves (96%) ont choisi d'approfondir l'anglais et 42 élèves (3,9%) l'espagnol. En 2017, 1 019 élèves avaient fait le choix de l'anglais, et 37 celui de l'espagnol. À noter que cette année 1 élève a choisi d'approfondir l'italien, il y en avait 2 en 2016 et aucun en 2017 (Tableau 11).

Tableau 11. Répartition des élèves selon la langue vivante approfondie

	LVA présentiel			Elèves étudiant une LVA
	Anglais	Espagnol	Italien	
1ère L	516	27	1	544
Terminale L	496	15	.	511
CPGE LETTRE 2ème année	14	.	.	14
Ensemble élèves	1 026	42	1	1 069

4. Les sections linguistiques

4.1 Les sections européennes

Créées en 1992, les sections européennes proposent l'enseignement de disciplines non linguistiques fondamentales dans la langue de la section. Depuis la réforme de 2016 qui les supprimait en collège, elles sont désormais ouvertes uniquement en lycée. Toutefois, l'arrêté du 16 juin 2017 permet cette année un enseignement facultatif de « langues et cultures européennes » en collège s'appuyant sur l'une des langues vivantes étudiées. Néanmoins, la qualité des données cette année ne permet pas de recenser ce dispositif de manière exhaustive dans l'académie.

Selon le Repères et références statistiques (2018), à la rentrée 2017, 4,9% des élèves du second degré de la région Auvergne-Rhône-Alpes sont scolarisés dans une section linguistique. Ce chiffre qui est supérieur à la moyenne nationale prouve la bonne santé de ces sections dans la région. Le tableau 12 montre que l'académie de Clermont-Ferrand est dans la lignée de ces chiffres. Avec 5 699 élèves inscrits en section européenne en 2018, cela correspond à une hausse de 3% par rapport à 2017. Ce chiffre de 5 699 représente 14,5% de l'effectif total second cycle général, second cycle professionnel qui est de 39 295 élèves en 2018.

Au niveau des langues, comme l'année dernière, la principale langue de section est l'anglais, pratiquement huit élèves sur dix (79,5%) choisissant cette langue de section, suivie de l'espagnol (13,3%), de l'allemand (3,9%), et de l'italien (3,3%).

Tableau 12. Répartition des élèves selon la langue de section européenne

	Anglais	Espagnol	Allemand	Italien	Total en section	Rappel 2017	Nombre d'établissement concernés
2nd GT	1 566	287	62	71	1 986	1 769	42
1ère GT	1 250	242	87	64	1 643	1 690	43
Terminale GT	1 222	228	75	52	1 577	1 643	43
2 nd bac pro	158	.	.	.	158	130	14
1 ^{ère} bac pro	181	.	.	.	181	168	21
Terminale bac pro	154	.	.	.	154	115	19
Ensemble élèves	4 531	757	224	187	5 699	5 515	59
Nombre d'établissement concernés	58	17	10	5	59		

4.2 Les sections internationales

La section internationale n'est proposée que dans deux collèges et deux lycées de Clermont-Ferrand. 343 élèves y sont inscrits, dont 183 collégiens et 160 lycéens (Tableau 13). En 2018, il y a donc 26 élèves de moins en section internationale comparé à 2017 (369 élèves).

Tableau 13. Répartition des élèves en section internationale

	Anglais
6ème	35
5ème	54
4ème	44
3ème	50
2nd GT	59
Première GT	60
Terminale GT	41
Ensemble élèves	343
Nombre d'établissements concernés	4

4.3 Les sections bi-nationales

Seuls deux lycées proposent des sections bi-nationales, dont l'un d'entre eux propose une section espagnole et une allemande. Ce parcours de formation est sanctionné par la délivrance simultanée du baccalauréat général et du diplôme correspondant du pays concerné. Les sections AbiBac franco-allemandes ont été choisies par 81 élèves et les sections Bachibac franco-espagnoles par 133 élèves.

Par rapport à 2017, il y a 14 élèves en plus en section espagnol et 3 élèves en moins en section allemand. Au total, il y a donc 11 élèves de plus par rapport à l'année dernière.

Tableau 14. Répartition des élèves en section bi-nationale

	Espagnol	Allemand	Total en section
2nd GT	48	35	83
Première GT	50	26	76
Terminale GT	35	20	55
Ensemble élèves	133	81	214
Nombre d'établissement concernés	2	1	2

Figure 3. Les sections européennes en lycées publics

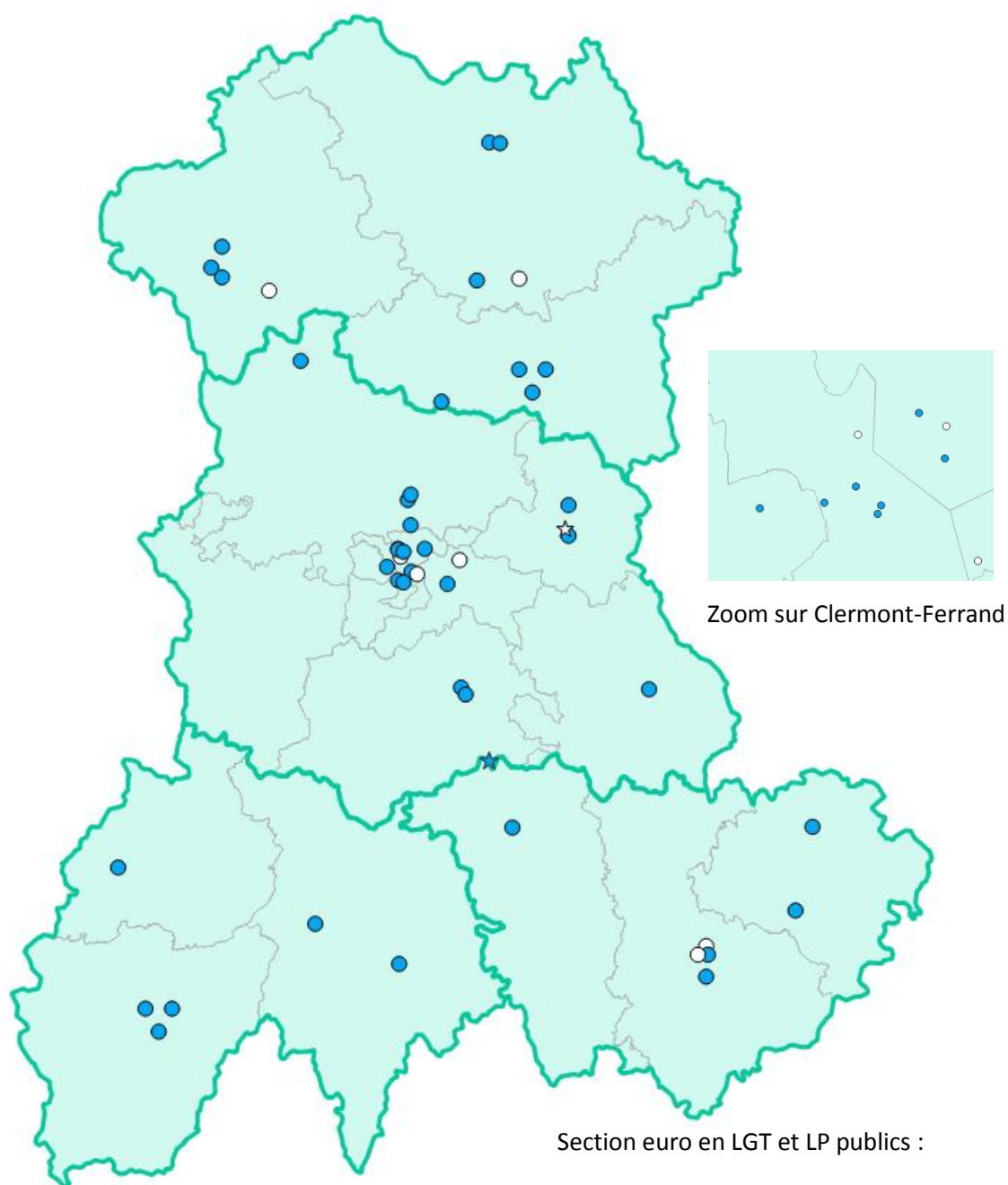
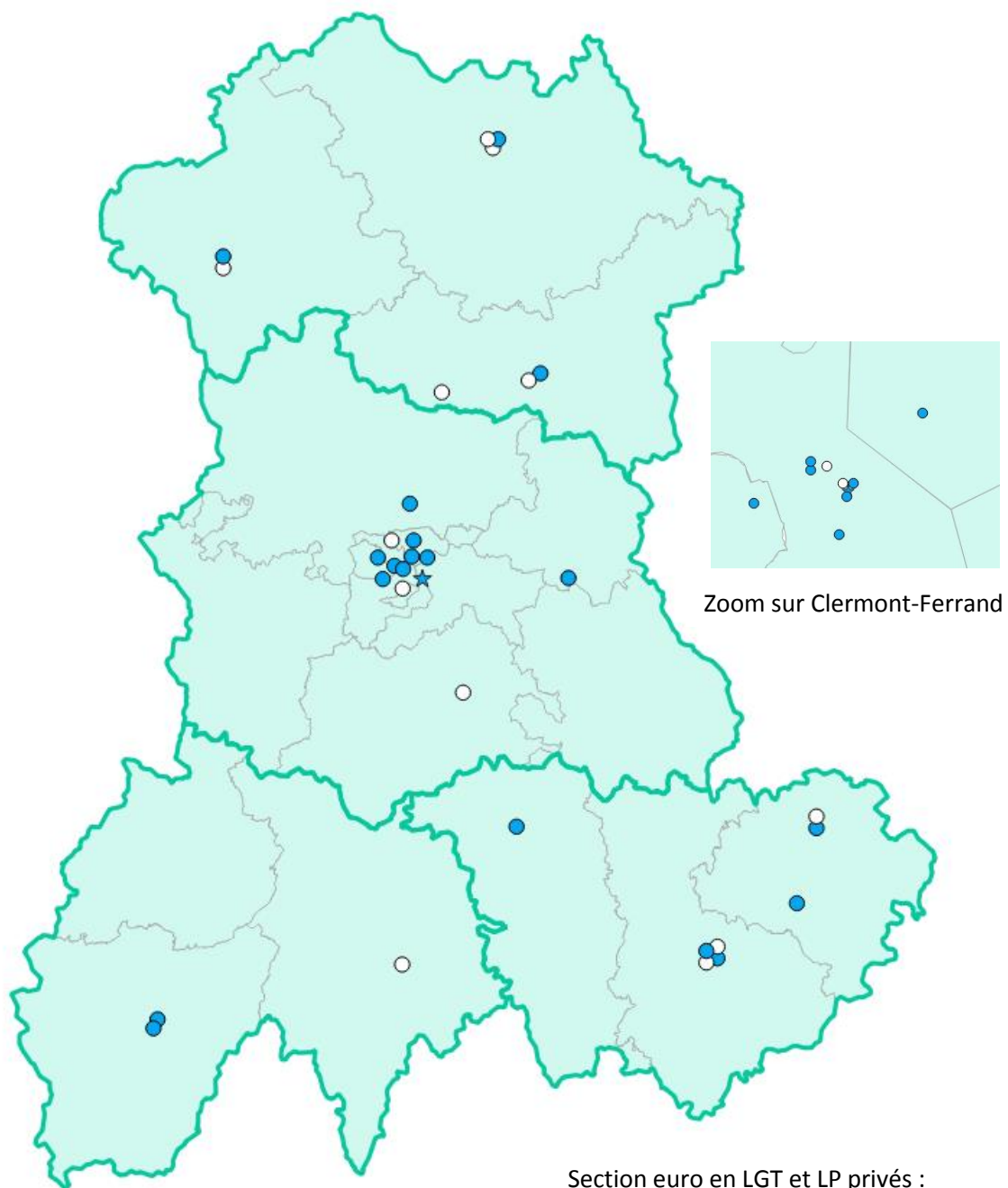


Figure 4. Les sections européennes en lycées privés



Section euro en LGT et LP privés :

● Présence en 2018

○ Absence en 2018

★ Ouverture en 2018

☆ Fermeture en 2018

▭ Bassins de formation

ANNEXE

1. Les langues vivantes dans les programmes officiels

1.1 Les langues vivantes obligatoires ou facultatives dans chaque formation

Depuis la réforme de 2016, la première langue vivante étrangère (LV1) est *obligatoire* dès le cours préparatoire alors que la deuxième langue vivante étrangère (LV2) l'est à partir de la classe de cinquième. En sixième l'étude d'une seconde langue étrangère ou régionale (autre que l'anglais) est possible à titre *facultatif*. Selon les cas, le nouveau collégien peut soit demander à débiter une deuxième langue étrangère (sixième bilangue) soit poursuivre l'apprentissage d'une langue étrangère ou régionale (autre que l'anglais) démarrée à l'école primaire. On parle dans ce deuxième cas de « sixième bilangue de continuité ». L'apprentissage des deux langues se fait à hauteur de 6 heures hebdomadaires. La répartition horaire entre les deux langues est décidée par l'établissement.

Dès la sixième, les collèges peuvent proposer un enseignement de *langues et cultures régionales* jusqu'à 2 heures par semaine. À partir de la cinquième, un enseignement de *langues et cultures européennes*, s'appuyant sur l'une des langues vivantes étrangères étudiées, peut être proposé jusqu'à 2 heures hebdomadaires.

Dans le second cycle général et technologique, les langues vivantes 1 et 2 sont obligatoires. La troisième langue vivante est facultative en seconde, ainsi qu'en 1^{ère} et terminale générale.

Dans le second cycle professionnel, la 1^{ère} langue vivante est obligatoire et, dans la majorité des formations, il n'y a pas de 2^e langue vivante, sauf dans certaines spécialités où la LV2 est obligatoire.

Résumé du caractère obligatoire ou facultatif des langues par niveau de formation

	Langue vivante 1	Langue vivante 2	Langue vivante 3	Langue régionale	Langue vivante approfondie ou option débutant
6eme	Obligatoire			Facultative	
6eme bilangue de continuité	Obligatoire	Obligatoire		Facultative	
5eme	Obligatoire	Obligatoire		Facultative	
4eme	Obligatoire	Obligatoire		Facultative	
3eme	Obligatoire	Obligatoire		Facultative	
SEGPA	Obligatoire				
2 ^{nde} GT	Obligatoire	Obligatoire	Facultative		
1 ^{ère} générale	Obligatoire	Obligatoire	Facultative		LV approfondie possible en 1 ^{ère} L
Terminale générale	Obligatoire	Obligatoire	Facultative		LV approfondie possible en terminale L
1 ^{ère} technologique	Obligatoire	Obligatoire			
Terminale technologique	Obligatoire	Obligatoire			
2 nd cycle professionnel	obligatoire	Obligatoire dans certaines spécialités			
BTS	Obligatoire	Obligatoire ou facultative dans certaines formations	Facultative dans certaines formations		LV option débutant possible dans certaines formations
CPGE	Obligatoire	Obligatoire ou facultative dans certaines formations			LV approfondie possible en CPGE Lettres

1.2 Les sections linguistiques

Des sections linguistiques (européennes, binationales ou internationales) peuvent être choisies par les élèves du second cycle.

1.2.1 Les sections européennes ou de langues orientales (SELO)

Les sections européennes ou de langues orientales sont ouvertes à des élèves désireux d'approfondir leur maîtrise d'une langue vivante étrangère. Ces élèves sont accueillis dès la seconde.

Les enseignements dispensés dans ces sections reposent sur les programmes en vigueur. Ils sont cependant aménagés. Ainsi, au lycée, une ou plusieurs disciplines non linguistiques sont enseignées en partie dans la langue de la section⁵.

Des activités culturelles et d'échanges sont également organisées, pour permettre aux élèves une connaissance approfondie de la culture du ou des pays dans lesquels est parlée la langue de la section.

Sous conditions, l'indication « section européenne » ou « section de langue orientale » peut être mentionnée sur le diplôme du baccalauréat. La réforme du collège de 2016 a supprimé les sections européennes en collège. Depuis, l'arrêté du 16 juin 2017 permet un enseignement facultatif de « langues et cultures européennes » en collège. Toutefois, comme l'année dernière, la qualité des données cette année ne permet pas de recenser ce dispositif de manière exhaustive dans l'académie.

1.2.2 Les sections internationales

Les sections internationales existent en école élémentaire, au collège et au lycée d'enseignement général en France et dans le réseau d'enseignement français à l'étranger. Elles ont pour objectif de faciliter l'accueil et l'intégration d'élèves étrangers dans le système scolaire français, de permettre aux élèves français de pratiquer une langue étrangère de façon approfondie, et de favoriser la transmission des patrimoines culturels des pays. Pour cela, ces sections proposent des « enseignements spécifiques organisés de la façon suivante :

- Enseignement en langue de la section à l'école élémentaire ;
- Enseignement complémentaire de la langue et littérature de la section (collège et lycée) ;
- Enseignement de l'histoire-géographie assuré partiellement en français et partiellement dans la langue de la section (collège et lycée) ;
- Pour les sections chinoises et coréennes uniquement, ce sont les mathématiques qui sont enseignées dans la langue de la section.

⁵ Dans l'académie de Clermont-Ferrand, les sections européennes existent pour les langues suivantes : allemand, anglais, espagnol, et italien.

Les sections internationales existent dans 17 langues vivantes au niveau national. À la rentrée 2018, l'académie de Clermont-Ferrand les sections internationales sont proposées dans deux langues vivantes, l'américain et le britannique.

Le Diplôme National du Brevet, mais également le baccalauréat, peuvent porter la mention section internationale.

1.2.3 Les sections binationales

Les sections binationales permettent aux lycéens français de renforcer leurs compétences en langue allemande, espagnole ou italienne. Les élèves y suivent un parcours de formation spécifique aboutissant à la délivrance du baccalauréat et du diplôme équivalent dans le pays partenaire. Elles ont été mises en place au niveau du lycée sur la base d'accords bilatéraux avec l'Allemagne, l'Espagne et l'Italie. Elles existent donc pour les langues allemande (sections Abibac), espagnole (sections Bachibac) et italienne (sections Esabac). Aux sections binationales installées en France et dans les établissements d'enseignement français à l'étranger répondent des sections binationales de langue française dans chacun des pays partenaires.

Le dispositif des sections binationales concerne dans le système scolaire français les séries ES, L et S, mais également, pour les sections Esabac, la série STMG. L'objectif est de renforcer les compétences et les connaissances des élèves dans la langue et la culture du pays partenaire à travers un certain nombre d'aménagements concertés avec ce pays.

Dans l'académie, seul l'AbiBac pour les sections franco-allemandes (AbiBac provient du mot «Abitur», équivalent en Allemagne de notre baccalauréat) et le Bachibac (issu du «bachillerato» espagnol) pour les sections franco-espagnoles sont proposés.

2. Répartition des langues étrangères pour différents niveaux

2.1 Répartition académique

Académie

		Collège		EREA		LP		Lycée		Total général
		Public	Privé	Public	Privé	Public	Privé	Public	Privé	
Anglais	LV1	46 539	12 688	245	.	5 741	1 776	30 028	7 773	104 790
	LV2	1 209	166	399	144	1 918
	Total	47 748	12 854	245	.	5 741	1 776	30 427	7 917	106 708
Espagnol	LV1	125	8	20	102	255
	LV2	26 464	7 555	6	.	1 997	660	18 563	4 901	60 146
	LV3	82	18	100
	Total	26 589	7 563	6	.	1 997	660	18 665	5 021	60 501
Allemand	LV1	957	184	396	42	1 579
	LV2	4 430	1 147	.	.	56	5	3 438	896	9 972
	LV3	30	20	50
	Total	5 387	1 331	.	.	56	5	3 864	958	11 601
Italien	LV1	53	1	10	64
	LV2	3 049	802	.	.	106	37	1 984	537	6 515
	LV3	596	250	846
	Total	3 102	802	.	.	106	37	2 581	797	7 425
Chinois	LV2	214	86	116	51	467
	LV3	28	119	147
	Total	214	86	144	170	614
Portugais	LV1	84	.	.	.	2	.	.	.	86
	LV2	119	59	.	178
	LV3	36	.	36
	Total	203	.	.	.	2	.	95	.	300
Russe	LV2	1	.	1
	LV3	162	.	162
	Total	163	.	163
Arabe	LV2	6	.	6
	LV3	76	.	76
	Total	82	.	82
Occitan	LV2	14	14
	LV3	2	.	2
	LR	146	146
	Total	160	2	.	162
Auvergnat	LR	2	2
	Total	2	2

2.2 Répartition par département

03 - Allier

		COLLEGE		LYCEE		LP		Total général
		PRIVE	PUBLIC	PRIVE	PUBLIC	PRIVE	PUBLIC	
ANGLAIS	ANGLAIS LV1	1 505	12 300	901	8 826	408	664	24 604
	ANGLAIS LV2	.	514	24	159	.	.	697
	Total	1 505	12 814	925	8 985	408	664	25 301
ESPAGNOL	ESPAGNOL LV1	.	46	16	.	.	.	62
	ESPAGNOL LV2	758	7 088	565	5 039	220	169	13 839
	ESPAGNOL LV3	.	.	8	.	.	.	8
	Total	758	7 134	589	5 039	220	169	13 909
ALLEMAND	ALLEMAND LV1	13	465	5	164	.	.	647
	ALLEMAND LV2	246	1 119	131	1 032	.	.	2 528
	Total	259	1 584	136	1 196	.	.	3 175
ITALIEN	ITALIEN LV1	.	.	3	.	.	.	3
	ITALIEN LV2	124	748	80	596	31	6	1 585
	ITALIEN LV3	.	.	43	186	.	.	.
	Total	124	748	126	782	31	6	1 588
CHINOIS	CHINOIS LV2	27	54	15	52	.	.	148
	CHINOIS LV3	.	.	14	28	.	.	42
	Total	27	54	29	80	.	.	190
ARABE	ARABE LV2	.	.	.	2	.	.	2
	Total	.	.	.	2	.	.	2

15 -Cantal

		COLLEGE		EREA		LYCEE		LP		Total général
		PRIVE	PUBLIC	PRIVE	PUBLIC	PRIVE	PUBLIC	PRIVE	PUBLIC	
ANGLAIS	ANGLAIS LV1	793	4 802	.	67	759	2 763	.	483	9 667
	ANGLAIS LV2	50	81	.	.	4	.	.	.	135
	Total	843	4 883	.	67	763	2 763	.	483	9 802
ESPAGNOL	ESPAGNOL LV1	5	.	.	.	5
	ESPAGNOL LV2	582	3 129	.	.	361	2 048	.	206	6 326
	Total	582	3 129	.	0	366	2 048	.	206	6 331
ALLEMAND	ALLEMAND LV1	50	84	134
	ALLEMAND LV2	45	413	.	.	46	240	.	.	744
	ALLEMAND LV3	29	.	.	29
	Total	95	497	.	0	46	269	.	0	907
ITALIEN	ITALIEN LV2	3	.	.	3
	ITALIEN LV3	69	.	.	69
	Total	0	0	.	0	0	72	.	0	72
OCCITAN	OCCITAN REG.	.	140	140
	OCCITAN LV2	.	14	14
	OCCITAN LV3	2	.	.	2
	Total	0	154	.	0	0	2	.	0	156

43 - Haute-Loire

		COLLEGE		EREA		LYCEE		LP		Total général
		PRIVE	PUBLIC	PRIVE	PUBLIC	PRIVE	PUBLIC	PRIVE	PUBLIC	
ANGLAIS	ANGLAIS LV1	4 819	6 363	.	82	2 705	3 874	454	449	18 746
	ANGLAIS LV2	4	8	.	.	12
	Total	4 819	6 363	.	82	2 709	3 882	454	449	18 758
ESPAGNOL	ESPAGNOL LV1	3	.	.	.	3
	ESPAGNOL LV2	2 813	3 103	.	.	1 718	2 423	127	211	10 395
	Total	2 813	3 103	.	0	1 721	2 423	127	211	10 398
ALLEMAND	ALLEMAND LV1	12	8	.	.	20
	ALLEMAND LV2	280	642	.	.	237	385	.	19	1 563
	ALLEMAND LV3			.		13	1	.	.	14
	Total	292	642	.	0	250	394	0	19	1 597
ITALIEN	ITALIEN LV2	481	1 080	.	.	279	524	.	66	2 430
	ITALIEN LV3	56	70	.	.	126
	Total	481	1 080	.	0	335	594	0	66	2 556
AUVERGNAT	AUVERGNAT REG.		2	2
	Total	0	2	.	0	0	0	0	0	2
OCCITAN	OCCITAN REG.		5	5
	Total	0	5	.	0	0	0	0	0	5

63 - Puy-de-Dôme

		COLLEGE		EREA		LYCEE		LP		Total général
		PRIVE	PUBLIC	PRIVE	PUBLIC	PRIVE	PUBLIC	PRIVE	PUBLIC	
ANGLAIS	ANGLAIS LV1	5 571	23 074		96	3 408	14 565	914	4 145	51 773
	ANGLAIS LV2	116	614			112	232			1 074
	Total	5 687	23 688	0	96	3 520	14 797	914	4 145	52 847
ESPAGNOL	ESPAGNOL LV1	8	79			78	20			185
	ESPAGNOL LV2	3 402	13 144		6	2 257	9 053	313	1 411	29 586
	ESPAGNOL LV3	.				10	82			92
	Total	3 410	13 223	0	6	2 345	9 155	313	1 411	29 863
ALLEMAND	ALLEMAND LV1	109	408			37	224			778
	ALLEMAND LV2	576	2 256			482	1 781	5	37	5 137
	ALLEMAND LV3					7				7
	Total	685	2 664	0	0	526	2 005	5	37	5 922
ITALIEN	ITALIEN LV1		53			7	1			61
	ITALIEN LV2	197	1 221			178	861	6	34	2 497
	ITALIEN LV3					151	271			422
	Total	197	1 274	0	0	336	1 133	6	34	2 980
CHINOIS	CHINOIS LV2	59	160			36	64			319
	CHINOIS LV3					105				105
	Total	59	160	0	0	141	64	0	0	424
RUSSE	RUSSE LV2						1			1
	RUSSE LV3						162			162
	Total	0	0	0	0	0	163	0	0	163
ARABE	ARABE LV2						4			4
	ARABE LV3						76			76
	Total	0	0	0	0	0	80	0	0	80
OCCITAN	LANGUE D'OC REG.		1							1
	Total	0	1	0	0	0	0	0	0	1
PORTUGAIS	PORTUGAIS LV1		84						2	86
	PORTUGAIS LV2		119				59			178
	PORTUGAIS LV3						36			36
	Total	0	203	0	0	0	95	0	2	300

2.3 Répartition par bassin

06031 – Montluçon

		COLLEGE		LYCEE		LP	Total général
		PRIVE	PUBLIC	PRIVE	PUBLIC	PRIVE	
ALLEMAND	ALLEMAND LV1		130		50		180
	ALLEMAND LV2	49	289	18	359		715
	Total	49	419	18	409		895
ANGLAIS	ANGLAIS LV1	213	4 226	65	3 491	109	8 104
	ANGLAIS LV2		130		50		180
	Total	213	4 356	65	3 541	109	8 284
ARABE	ARABE LV2				2		2
	Total				2		2
CHINOIS	CHINOIS LV2				1		1
	CHINOIS LV3				19		19
	Total				20		20
ESPAGNOL	ESPAGNOL LV2	97	2 513	44	1 902	85	4 641
	Total	97	2 513	44	1 902	85	4 641
ITALIEN	ITALIEN LV2		299		217		516
	ITALIEN LV3				44		44
	Total		299		261		560

06032 - Moulins

		COLLEGE		LYCEE		LP		Total général
		PRIVE	PUBLIC	PRIVE	PUBLIC	PRIVE	PUBLIC	
ALLEMAND	ALLEMAND LV1	13	158		47			218
	ALLEMAND LV2	56	426	39	367			888
	Total	69	584	39	414			1 106
ANGLAIS	ANGLAIS LV1	311	4 181	235	2 698	299	186	7 910
	ANGLAIS LV2		208	1	42			251
	Total	311	4 389	236	2 740	299	186	8 161
CHINOIS	CHINOIS LV3				9			9
	Total				9			9
ESPAGNOL	ESPAGNOL LV1		46					46
	ESPAGNOL LV2	166	2 324	150	1 591	135	43	4 409
	Total	166	2 370	150	1 591	135	43	4 455
ITALIEN	ITALIEN LV1			1				1
	ITALIEN LV2	42	310	27	227	31		637
	ITALIEN LV3				142			142
	Total	42	310	28	369	31		780

06033 - Vichy

		COLLEGE		LYCEE		LP	Total général
		PRIVE	PUBLIC	PRIVE	PUBLIC	PUBLIC	
ALLEMAND	ALLEMAND LV1		177	5	67		249
	ALLEMAND LV2	141	404	74	306		925
	Total	141	581	79	373		1 174
ANGLAIS	ANGLAIS LV1	981	3 893	601	2 637	478	8 590
	ANGLAIS LV2		176	23	67		266
	Total	981	4 069	624	2 704	478	8 856
CHINOIS	CHINOIS LV2	27	54	15	51		147
	CHINOIS LV3			14			14
	Total	27	54	29	51		161
ESPAGNOL	ESPAGNOL LV1			16			16
	ESPAGNOL LV2	495	2 251	371	1 546	126	4 789
	ESPAGNOL LV3			8			8
	Total	495	2 251	395	1 546	126	4 813
ITALIEN	ITALIEN LV1			2			2
	ITALIEN LV2	82	139	53	152	6	432
	ITALIEN LV3			43			43
	Total	82	139	98	152	6	477

06151 – Aurillac-sud-cantal

		COLLEGE		EREA	LYCEE		LP	Total général
		PRIVE	PUBLIC	PUBLIC	PRIVE	PUBLIC	PUBLIC	
ALLEMAND	ALLEMAND LV1	50	84					134
	ALLEMAND LV2	45	191		46	146		428
	Total	95	275		46	146		562
ANGLAIS	ANGLAIS LV1	351	2 927	67	682	1 841	398	6 266
	ANGLAIS LV2	50	81		4			135
	Total	401	3 008	67	686	1 841	398	6 401
ESPAGNOL	ESPAGNOL LV1				5			5
	ESPAGNOL LV2	208	2 004		284	1 334	206	4 036
	Total	208	2 004		289	1 334	206	4 041
ITALIEN	ITALIEN LV2					2		2
	ITALIEN LV3					69		69
	Total					71		71
OCCITAN	LANGUE D'OC REG.		104					104
	LANGUE D'OC LV2		14					14
	LANGUE D'OC LV3					2		2
	Total		118			2		120

06152 – Mauriac-Nord-Ouest Cantal

		COLLEGE		LYCEE	Total général
		PRIVE	PUBLIC	PUBLIC	
ALLEMAND	ALLEMAND LV2		70	19	89
	Total		70	19	89
ANGLAIS	ANGLAIS LV1	209	703	301	1 213
	Total	209	703	301	1 213
ESPAGNOL	ESPAGNOL LV2	155	421	258	834
	Total	155	421	258	834
OCCITAN	LANGUE D'OC REG.		36		36
	Total		36		36

06153 – Saint-Flour

		COLLEGE		LYCEE		LP	Total général
		PRIVE	PUBLIC	PRIVE	PUBLIC	PUBLIC	
ALLEMAND	ALLEMAND LV2		152		75		227
	ALLEMAND LV3				29		29
	Total		152		104		256
ANGLAIS	ANGLAIS LV1	233	1 172	77	621	85	2 188
	Total	233	1 172	77	621	85	2 188
ESPAGNOL	ESPAGNOL LV2	219	704	77	456		1 456
	Total	219	704	77	456		1 456
ITALIEN	ITALIEN LV2				1		1
	Total				1		1

06431 – Haut-Allier

		COLLEGE		EREA	LYCEE		Total général
		PRIVE	PUBLIC	PUBLIC	PRIVE	PUBLIC	
ALLEMAND	ALLEMAND LV1					7	7
	ALLEMAND LV2	10	209		10	104	333
	Total	10	209		10	111	340
ANGLAIS	ANGLAIS LV1	696	1 151	82	250	500	2 679
	ANGLAIS LV2					7	7
	Total	696	1 151	82	250	507	2 686
ESPAGNOL	ESPAGNOL LV2	436	584		164	338	1 522
	Total	436	584		164	338	1 522
ITALIEN	ITALIEN LV2	65	101		29	57	252
	ITALIEN LV3					56	56
	Total	65	101		29	113	308

06432 – Le Puy-en-Velay

		COLLEGE		LYCEE		LP		Total général
		PRIVE	PUBLIC	PRIVE	PUBLIC	PRIVE	PUBLIC	
ALLEMAND	ALLEMAND LV1				1			1
	ALLEMAND LV2	82	237	94	160		19	592
	ALLEMAND LV3			1	1			2
	Total	82	237	95	162		19	595
ANGLAIS	ANGLAIS LV1	1 707	2 521	1 370	1 916	211	449	8 174
	ANGLAIS LV2			4	1			5
	Total	1 707	2 521	1 374	1 917	211	449	8 179
ESPAGNOL	ESPAGNOL LV1			3				3
	ESPAGNOL LV2	924	1 160	783	1 098	39	211	4 215
	Total	924	1 160	786	1 098	39	211	4 218
ITALIEN	ITALIEN LV2	236	539	143	304		66	1 288
	ITALIEN LV3			41	14			55
	Total	236	539	184	318		66	1 343
AUVERGNAT	AUVERGNAT REG.		2					2
	Total		2					2
OCCITAN	LANGUE D'OC REG.		5					5
	Total		5					5

06433 – Yssingeaux

		COLLEGE		LYCEE		LP	Total général
		PRIVE	PUBLIC	PRIVE	PUBLIC	PRIVE	
ALLEMAND	ALLEMAND LV1	12					12
	ALLEMAND LV2	188	196	133	121		638
	ALLEMAND LV3			12			12
	Total	200	196	145	121		662
ANGLAIS	ANGLAIS LV1	2 416	2 691	1 085	1 458	243	7 893
	Total	2 416	2 691	1 085	1 458	243	7 893
ESPAGNOL	ESPAGNOL LV2	1 453	1 359	771	987	88	4 658
	Total	1 453	1 359	771	987	88	4 658
ITALIEN	ITALIEN LV2	180	440	107	163		890
	ITALIEN LV3			15			15
	Total	180	440	122	163		905

06631 – Livradois-Forez

		COLLEGE		LYCEE	Total général
		PRIVE	PUBLIC	PUBLIC	
ALLEMAND	ALLEMAND LV1		82	59	141
	ALLEMAND LV2	39	99	46	184
	Total	39	181	105	325
ANGLAIS	ANGLAIS LV1	125	1 029	408	1 562
	ANGLAIS LV2		75	59	134
	Total	125	1 104	467	1 696
ESPAGNOL	ESPAGNOL LV2	72	639	248	959
	ESPAGNOL LV3			43	43
	Total	72	639	291	1 002

06633 – Issoire

		COLLEGE		LYCEE		LP	Total général
		PRIVE	PUBLIC	PRIVE	PUBLIC	PUBLIC	
ALLEMAND	ALLEMAND L	13	182	1	14		210
	ALLEMAND L	41	219	47	194		501
	ALLEMAND LV3			2			2
	Total	54	401	50	208		713
ANGLAIS	ANGLAIS LV1	449	2 546	277	1 029	552	4 853
	ANGLAIS LV2	13	179	7	14		213
	Total	462	2 725	284	1 043	552	5 066
ESPAGNOL	ESPAGNOL LV1			4			4
	ESPAGNOL L'	251	1 639	164	787	211	3 052
	ESPAGNOL LV3			3			3
	Total	251	1 639	171	787	211	3 059
ITALIEN	ITALIEN LV1			2			2
	ITALIEN LV2	52		26	7		85
	ITALIEN LV3			42			42
	Total	52		70	7		129

06634 – Riom-Combrailles

		COLLEGE		LYCEE		LP	Total général
		PRIVE	PUBLIC	PRIVE	PUBLIC	PUBLIC	
ALLEMAND	ALLEMAND LV1	12					12
	ALLEMAND LV2	48	328	42	218		636
	Total	60	328	42	218		648
ANGLAIS	ANGLAIS LV1	825	5 238	248	2 196	733	9 240
	ANGLAIS LV2	11			1		12
	Total	836	5 238	248	2 197	733	9 252
ESPAGNOL	ESPAGNOL LV2	479	3 222	174	1 215	203	5 293
	Total	479	3 222	174	1 215	203	5 293
ITALIEN	ITALIEN LV2	61	286	32	119		498
	Total	61	286	32	119		498
RUSSE	RUSSE LV3				56		56
	Total				56		56

06635 – Thiers

		COLLEGE		LYCEE		LP	Total général
		PRIVE	PUBLIC	PRIVE	PUBLIC	PUBLIC	
ALLEMAND	ALLEMAND LV2	25	339	28	225		617
	Total	25	339	28	225		617
ANGLAIS	ANGLAIS LV1	358	2 254	135	1 149	283	4 179
	Total	358	2 254	135	1 149	283	4 179
ESPAGNOL	ESPAGNOL LV2	238	1 303	107	795	135	2 578
	Total	238	1 303	107	795	135	2 578
ITALIEN	ITALIEN LV2		11				11
	ITALIEN LV3			24	102		126
	Total		11	24	102		137

0663A – Clermont Centre

		COLLEGE		LYCEE		LP		Total général
		PRIVE	PUBLIC	PRIVE	PUBLIC	PRIVE	PUBLIC	
ALLEMAND	ALLEMAND LV1	84	88	35	150			357
	ALLEMAND LV2	218	399	317	456	5	37	1 432
	ALLEMAND LV3			5				5
	Total	302	487	357	606	5	37	1 794
ANGLAIS	ANGLAIS LV1	1 810	4 280	2 337	4 400	648	1 147	14 622
	ANGLAIS LV2	84	141	101	158			484
	Total	1 894	4 421	2 438	4 558	648	1 147	15 106
CHINOIS	CHINOIS LV2	29	97	36	64			226
	CHINOIS LV3			105				105
	CHINOIS LV1			1				1
	Total	29	97	142	64			332
ESPAGNOL	ESPAGNOL LV1			71	20			91
	ESPAGNOL LV2	1 135	2 239	1 496	2 721	176	445	8 212
	ESPAGNOL LV3			7	39			46
	Total	1 135	2 239	1 574	2 780	176	445	8 349
ITALIEN	ITALIEN LV1		53	5	1			59
	ITALIEN LV2	57	337	111	356	6	31	898
	ITALIEN LV3			67	38			105
	Total	57	390	183	395	6	31	1 062
PORTUGAIS	PORTUGAIS LV2		27		3			30
	Total		27		3			30
RUSSE	RUSSE LV2				1			1
	RUSSE LV3				106			106
	Total				107			107
		3 417	7 661	4 694	8 513	835	1 660	26 780

0663B – Clermont Cournon

		COLLEGE		EREA	LYCEE	LP	Total général
		PRIVE	PUBLIC	PUBLIC	PUBLIC	PUBLIC	
ALLEMAND	ALLEMAND LV1		56		1		57
	ALLEMAND LV2	46	334		362		742
	Total	46	390		363		799
ANGLAIS	ANGLAIS LV1	675	4 321	96	2 937	475	8 504
	ANGLAIS LV2	8	56				64
	Total	683	4 377	96	2 937	475	8 568
ARABE	ARABE LV2				3		3
	Total				3		3
ESPAGNOL	ESPAGNOL LV1	8					8
	ESPAGNOL LV2	446	2 333	6	1 530	134	4 449
	Total	454	2 333	6	1 530	134	4 457
ITALIEN	ITALIEN LV2		499		255		754
	ITALIEN LV3				59		59
	Total		499		314		813
PORTUGAIS	PORTUGAIS LV2		49		16		65
	Total		49		16		65
		1 183	7 648	102	5 163	609	14 705

0663C – Clermont Nord

		COLLEGE		LYCEE		LP		Total général
		PRIVE	PUBLIC	PRIVE	PUBLIC	PRIVE	PUBLIC	
ALLEMAND	ALLEMAND LV1			1				1
	ALLEMAND LV2	159	538	48	280			1 025
	Total	159	538	49	280			1 026
ANGLAIS	ANGLAIS LV1	1 329	3 406	411	2 446	266	955	8 813
	ANGLAIS LV2		163	4				167
	Total	1 329	3 569	415	2 446	266	955	8 980
ARABE	ARABE LV2				1			1
	ARABE LV3				76			76
	Total				77			77
CHINOIS	CHINOIS LV2	30	63					93
	Total	30	63					93
ESPAGNOL	ESPAGNOL LV1		79	3				82
	ESPAGNOL LV2	781	1 769	316	1 757	137	283	5 043
	Total	781	1 848	319	1 757	137	283	5 125
ITALIEN	ITALIEN LV2	27	88	9	124		3	251
	ITALIEN LV3			18	72			90
	Total	27	88	27	196		3	341
PORTUGAIS	PORTUGAIS LV1		84				2	86
	PORTUGAIS LV2		43		40			83
	PORTUGAIS LV3				36			36
	Total		127		76		2	205
OCCITAN	LANGUE D'OC REG.		1					1
	Total		1					1
		2 326	6 234	810	4 832	403	1 243	15 848

2.4 Répartition par établissement

Langue : 0301 - Allemand

Département	Commune	Type établissement	Nom établissement	Secteur	ALLEMAND			Total général
					ALLEMAND LV1	ALLEMAND LV2	ALLEMAND LV3	
ALLIER	BELLENAVES	CLG	JEAN BAPTISTE DESFILHES	PU		25		25
	BELLERIVE-SUR-ALLIER	CLG	JEAN ROSTAND	PU		75		75
	BOURBON-L'ARCHAMBAULT	CLG	ACHILLE ALLIER	PU		51		51
	CERILLY	CLG	FRANCOIS PERON	PU		16		16
	COMMENTRY	LYC	GENEVIEVE VINCENT	PU		15		15

	COSNE-D'ALLIER	CLG	EMILE GUILLAUMIN	PU		37		37
	CUSSET	CLG	MAURICE CONSTANTIN WEYER	PU	64	5		69
			SAINT JOSEPH	PR		43		43
		LYC	ALBERT LONDRES	PU	67	254		321
			SAINT PIERRE	PR	5	66		71
			VALERY LARBAUD	PU		52		52
	DOMPIERRE- SUR-BESBRE	CLG	LOUIS PERGAUD	PU	80			80
	GANNAT	CLG	JOSEPH HENNEQUIN	PU		29		29
	HURIEL	CLG	GEORGE SAND	PU		70		70
	JALIGNY-SUR- BESBRE	CLG	DES CHENEVIERES	PU		35		35
	LAPALISSE	CLG	LUCIEN COLON	PU		44		44
	LE DONJON	CLG	VICTOR HUGO	PU		25		25
	MARCILLAT-EN- COMBRAILLE	CLG	DE LA COMBRAILLE	PU		9		9
	MONTLUCON	CLG	JEAN ZAY	PU		64		64
			JEAN-JACQUES SOULIER	PU		43		43
			JULES FERRY	PU	119	1		120
			SAINT-JOSEPH	PR		49		49
		LYC	MADAME DE STAEL	PU	50	173		223
			PAUL CONSTANS	PU		171		171
			SAINTE-LOUISE	PR		18		18
	MONTMARIAULT	CLG	JEANNE CLUZEL	PU		39		39
	MOULINS	CLG	CHARLES PEGUY	PU		80		80
			ANNE DE BEAUJEU	PU	70			70
			SAINT BENOIT	PR	13	36		49
			EMILE GUILLAUMIN	PU	8	40		48
		LYC	THEODORE DE BANVILLE	PU	31	192		223
			SAINT BENOIT	PR		29		29
			ANNA RODIER	PR		10		10
	NERIS-LES-BAINS	CLG	FRANCOIS RABELAIS	PU	11			11
	SAINT-GERMAIN- DES-FOSSES	CLG	JEAN DE LA FONTAINE	PU	78	23		101
	SAINT- POURCAIN-SUR- SIOULE	CLG	NOTRE DAME DES VICTOIRES	PR		20		20
			BLAISE DE VIGENERE	PU		52		52
		LYC	BLAISE DE VIGENERE	PU		63		63
	SAINT-YORRE	CLG	VICTOR HUGO	PU		60		60
	TRONGET	CLG	CHARLOTTE DELBO	PU		8		8
	VALLON-EN- SULLY	CLG	ALAIN FOURNIER	PU		10		10
	VARENNES-SUR- ALLIER	CLG	ANTOINE DE ST EXUPERY	PU		89		89
	VICHY	CLG	LES CELESTINS	PU		60		60
			JULES FERRY	PU	35	58		93
			SAINT DOMINIQUE	PR		98		98

		LYC	D'ENSEIGNEMENT SUP. DE V ICHY	PR		8		8
	YZEURE	CLG	FRANCOIS VILLON	PU		71		71
		LYC	JEAN MONNET	PU	16	112		128
Total ALLIER					647	2 528		3 175
CANTAL	AURILLAC	CLG	LA JORDANNE	PU		58		58
			JEANNE DE LA TREILHE	PU		43		43
			JULES FERRY	PU	84	31		115
			GERBERT	PR	50	45		95
			LA PONETIE	PU		59		59
		LYC	MONNET-MERMOZ	PU		46		46
			DE LA COMMUNICATION ST GERAUD	PR		12		12
			EMILE DUCLAUX	PU		100		100
			GERBERT	PR		34		34
	MAURIAC	LYC	(vide)	PU		19		19
	MURAT	CLG	GEORGES POMPIDOU	PU		18		18
	RIOM-ES- MONTAGNES	CLG	GEORGES BATAILLE	PU		27		27
	SAINT-FLOUR	CLG	BLAISE PASCAL	PU		134		134
		LYC	DE HAUTE AUVERGNE	PU		75	29	104
	YDES	CLG	GEORGES BRASSENS	PU		43		43
Total CANTAL					134	744	29	907
HAUTE- LOIRE	BRIOUDE	CLG	LA FAYETTE	PU		80		80
			SAINT JULIEN	PR		10		10
		LYC	LA FAYETTE	PU	7	104		111
			SAINT JULIEN	PR		10		10
	BRIVES- CHARENSAC	CLG	DE CORSAC	PU		19		19
		LYC	LA CHARTREUSE PARADIS	PR		23		23
	LANGEAC	CLG	DU HAUT ALLIER	PU		29		29
	LE CHAMBON- SUR-LIGNON	CLG	DU LIGNON	PU		30		30
	LE MONASTIER- SUR-GAZEILLE	CLG	LAURENT EYNAC	PU		68		68
	LE PUY-EN-VELAY	CLG	LA FAYETTE	PU		36		36
			JULES VALLES	PU		100		100
			SAINT REGIS	PR		31		31
			SAINT JOSEPH LE ROSAIRE	PR		27		27
			SAINT-LOUIS	PR		24		24
		LYC	CHARLES ET ADRIEN DUPUY	PU	1	59	1	61
			SIMONE WEIL	PU		101		101
			ANNE MARIE MARTEL	PR		26		26
			ST-JACQUES DE COMPOSTELLE	PR		45	1	46
		LP	JEAN MONNET	PU		19		19

	MONISTROL-SUR-LOIRE	CLG	LE MONTEIL	PU		70		70
			NOTRE DAME DU CHATEAU	PR		38		38
		LYC	NOTRE DAME DU CHATEAU	PR		90	12	102
			LEONARD DE VINCI	PU		69		69
	PAULHAGUET	CLG	VAL DE SENOUIRE	PU		27		27
	RETOURNAC	CLG	BORIS VIAN	PU		37		37
	SAINT-DIDIER-EN-VELAY	CLG	ROGER RUEL	PU		24		24
			JEANNE D'ARC	PR		48		48
	SAINTE-FLORINE	CLG	MARGUERITE THOMAS	PU		36		36
	SAINTE-SIGOLENE	CLG	SACRE COEUR	PR		28		28
	SAINT-JULIEN-CHAPTEUIL	CLG	JULES ROMAINS	PU		14		14
	SAUGUES	CLG	JOACHIM BARRANDE	PU		37		37
	TENCE	CLG	DE LA LIONCHERE	PU		5		5
			SAINT-MARTIN	PR	12	33		45
	YSSINGEAUX	CLG	JEAN MONNET	PU		30		30
			SAINT-GABRIEL	PR		41		41
		LYC	SAINT-GABRIEL	PR		43		43
			EMMANUEL CHABRIER	PU		52		52
Total HAUTE-LOIRE					20	1 563	14	1 597
PUY-DE-DOME	AIGUEPERSE	CLG	DIDEROT	PU		34		34
	AMBERT	CLG	SAINT JOSEPH	PR		39		39
			JULES ROMAINS	PU	82	30		112
		LYC	BLAISE PASCAL	PU	59	46		105
	ARLANC	CLG	JEAN AUGUSTE SENEZE	PU		23		23
	AUBIERE	CLG	I. ET F. JOLIOT-CURIE	PU		49		49
	BEAUMONT	CLG	MOLIERE	PU	88			88
	BESSE-ET-SAINT-ANASTAISE	CLG	DU PAVIN	PU		29		29
	BILLOM	CLG	DU BEFFROI	PU		66		66
			NOTRE DAME	PR		34		34
	BRASSAC-LES-MINES	CLG	JULES FERRY	PU		20		20
	CEYRAT	CLG	HENRI POURRAT	PU		57		57
	CHAMALIERES	CLG	TEILHARD DE CHARDIN	PU		210		210
			SAINTE THECLE	PR		82		82
		LYC	SAINTE THECLE	PR	1	48		49
			(vide)	PU		153		153
	CHAMPEIX	CLG	ANTOINE GRIMOALD MONNET	PU	65			65
	CHATEL-GUYON	CLG	CHAMPCLAUX	PU		31		31
	CLERMONT-FERRAND	CLG	MASSILLON	PR		115		115

			SAINT ALYRE	PR	84	22		106
			FRANC ROSIER	PR		56		56
			LES CORDELIERS	PR		21		21
			LUCIE AUBRAC	PU		45		45
			LA CHARME	PU		61		61
			JEANNE D'ARC	PU		70		70
			BLAISE PASCAL	PU		69		69
			CHARLES BAUDELAIRE	PU		18		18
			ALBERT CAMUS	PU		171		171
			FENELON	PR		81		81
			ROGER QUILLIOT	PU		91		91
		LYC	BLAISE PASCAL	PU	29	217		246
			JEANNE D'ARC	PU	121	161		282
			SIDOINE APOLLINAIRE	PU		78		78
			LA FAYETTE	PU	1	136		137
			AMBROISE BRUGIERE	PU		127		127
			GODEFROY DE BOUILLON	PR		85		85
			FENELON	PR	2	82	4	88
			SAINT ALYRE	PR	33	85		118
			MASSILLON	PR		65	1	66
		LP	ROGER CLAUSTRES	PU		11		11
			AMEDEE GASQUET	PU		26		26
			SAINT ALYRE	PR		5		5
	COURNON- D'Auvergne	CLG	MARC BLOCH	PU	56	39		95
			LA RIBEYRE	PU		40		40
		LYC	RENE DESCARTES	PU		226		226
	COURPIERE	CLG	BELLIME	PU		28		28
			SAINT PIERRE	PR		25		25
		LYC	SAINT PIERRE	PR		28		28
	CUNLHAT	CLG	LUCIEN GACHON	PU		1		1
	GERZAT	CLG	ANATOLE FRANCE	PU		37		37
	ISSOIRE	CLG	DE VERRIERE	PU	61	51		112
			LES PRES	PU	56	33		89
			SEVIGNE SAINT LOUIS	PR	13	41		54
		LYC	MURAT	PU	14	194		208
			SEVIGNE SAINT LOUIS	PR	1	47	2	50
	LA MONNERIE- LE-MONTEL	CLG	DE LA DUROLLE	PU		94		94
	LA TOUR- D'Auvergne	CLG	SANCY - ARTENSE	PU		20		20
	LEMPDES	CLG	ANTOINE DE SAINT EXUPERY	PU		66		66
	LES MARTRES- DE-VEYRE	CLG	JEAN ROSTAND	PU		62		62
	LEZOUX	CLG	GEORGE ONSLOW	PU		63		63

	MANZAT	CLG	RENE CASSIN	PU		32		32
	MARINGUES	CLG	LOUISE MICHEL	PU		54		54
	MURAT-LE-QUAIRE	CLG	MARCEL BONY	PU		39		39
	PONTAUMUR	CLG	PIERRE GIRONNET	PU		28		28
	PONT-DU-CHATEAU	CLG	MORTAIX	PU		61		61
	PONTGIBAUD	CLG	ANNA GARCIN-MAYADE	PU		33		33
	PUY-GUILLAUME	CLG	CONDORCET	PU		68		68
	RIOM	CLG	JEAN VILAR	PU		34		34
			MICHEL DE L'HOSPITAL	PU		73		73
			SAINTE MARIE	PR		48		48
		LYC	C. ET P. VIRLOGEUX	PU		167		167
			SAINTE MARIE	PR		42		42
			PIERRE JOEL BONTE	PU		51		51
	SAINT-AMANT-ROCHE-SAVINE	CLG	ALEXANDRE VIALATTE	PU		2		2
	SAINT-DIER-D'Auvergne	CLG	FRANCOIS VILLON	PU		24		24
	SAINT-ELOY-LES-MINES	CLG	ALEXANDRE VARENNE	PU		9		9
			JEANNE D'ARC	PR	12			12
	SAINT-GERMAIN-LEMBRON	CLG	DE LIZINIAT	PU		39		39
	SAINT-GERMAIN-L'HERM	CLG	GASPARD DES MONTAGNES	PU		19		19
	SAINT-SATURNIN	CLG	SAINT JOSEPH	PR		12		12
	THIERS	CLG	ANTOINE AUDEMBRON	PU		86		86
		LYC	MONTDORY	PU		131		131
			JEAN ZAY	PU		94		94
	VIC-LE-COMTE	CLG	DE LA COMTE - HENRI BERTRAND	PU		47		47
Total PUY-DE-DOME					778	5 137	7	5 922
Total général					1 579	9 972	50	11 601

Langue : 0302 - Anglais

Département	Commune	Type établissement	Nom établissement	Secteur	ANGLAIS		Total général
					ANGLAIS LV1	ANGLAIS LV2	
ALLIER	BELLENAVES	CLG	JEAN BAPTISTE DESFILHES	PU	298		298
	BELLERIVE-SUR-ALLIER	CLG	JEAN ROSTAND	PU	432		432
	BOURBON-L'ARCHAMBAULT	CLG	ACHILLE ALLIER	PU	294		294
	CERILLY	CLG	FRANCOIS PERON	PU	126		126
	COMMENTRY	CLG	EMILE MALE	PU	418		418

		LYC	GENEVIEVE VINCENT	PU	335		335
	COSNE-D'ALLIER	CLG	EMILE GUILLAUMIN	PU	267		267
	CUSSET	CLG	MAURICE CONSTANTIN WEYER	PU	620	63	683
			SAINT JOSEPH	PR	495		495
		LYC	ALBERT LONDRES	PU	1 690	67	1 757
			SAINT PIERRE	PR	305	23	328
			VALERY LARBAUD	PU	947		947
		LP	ALBERT LONDRES	PU	283		283
	DESERTINES	CLG	MARIE CURIE	PU	538		538
	DOMERAT	CLG	LOUIS ARAGON	PU	315		315
	DOMPIERRE-SUR- BESBRE	CLG	LOUIS PERGAUD	PU	291	80	371
	DOYET	CLG	FERDINAND DUBREUIL	PU	106		106
	GANNAT	CLG	JOSEPH HENNEQUIN	PU	473		473
			SAINTE PROCULE	PR	135		135
		LYC	SAINTE PROCULE	PR	39		39
		LP	GUSTAVE EIFFEL	PU	195		195
	HURIEL	CLG	GEORGE SAND	PU	272		272
	JALIGNY-SUR-BESBRE	CLG	DES CHENEVIERES	PU	151		151
	LAPALISSE	CLG	LUCIEN COLON	PU	321		321
	LE DONJON	CLG	VICTOR HUGO	PU	172		172
	LE MAYET-DE- MONTAGNE	CLG	JULES VERNE	PU	209		209
	LURCY-LEVIS	CLG	ANDRE BOUTRY	PU	142		142
	MARCILLAT-EN- COMBRAILLE	CLG	DE LA COMBRAILLE	PU	98		98
	MONTLUCON	CLG	JEAN ZAY	PU	249		249
			JEAN-JACQUES SOULIER	PU	608		608
			JULES VERNE	PU	184		184
			JULES FERRY	PU	392	119	511
			SAINT-JOSEPH	PR	213		213
		LYC	MADAME DE STAEL	PU	1 086	50	1 136
			PAUL CONSTANS	PU	1 772		1 772
			SAINTE-LOUISE	PR	65		65
			ALBERT EINSTEIN	PU	298		298
		LP	SAINTE-LOUISE	PR	109		109
	MONTMARIAULT	CLG	JEANNE CLUZEL	PU	195		195
	MOULINS	CLG	CHARLES PEGUY	PU	565		565
			ANNE DE BEAUJEU	PU	568	74	642
			SAINT BENOIT	PR	214		214
			EMILE GUILLAUMIN	PU	472	54	526
		LYC	THEODORE DE BANVILLE	PU	978	31	1 009
			SAINT BENOIT	PR	114		114
			ANNA RODIER	PR	121	1	122
		LP	ANNA RODIER	PR	299		299
	NERIS-LES-BAINS	CLG	FRANCOIS RABELAIS	PU	196	11	207

	SAINT-GERMAIN-DES-FOSSES	CLG	JEAN DE LA FONTAINE	PU	221	78	299
	SAINT-POURCAIN-SUR-SIOULE	CLG	NOTRE DAME DES VICTOIRES	PR	97		97
			BLAISE DE VIGENERE	PU	438		438
		LYC	BLAISE DE VIGENERE	PU	387		387
	SAINT-YORRE	CLG	VICTOR HUGO	PU	311		311
	TRONGET	CLG	CHARLOTTE DELBO	PU	163		163
	VALLON-EN-SULLY	CLG	ALAIN FOURNIER	PU	262		262
	VARENNES-SUR-ALLIER	CLG	ANTOINE DE ST EXUPERY	PU	395		395
		LP	VAL D'ALLIER	PU	186		186
	VICHY	CLG	LES CELESTINS	PU	323		323
			JULES FERRY	PU	513	35	548
			SAINT DOMINIQUE	PR	351		351
		LYC	D'ENSEIGNEMENT SUP. DE V ICHY	PR	257		257
	YZEURE	CLG	FRANCOIS VILLON	PU	702		702
		LYC	JEAN MONNET	PU	1 333	11	1 344
Total ALLIER					24 604	697	25 301
CANTAL	ALLANCHE	CLG	MAURICE PESCHAUD	PU	59		59
	AURILLAC	CLG	LA JORDANNE	PU	544		544
			JEANNE DE LA TREILHE	PU	376		376
			JULES FERRY	PU	364	81	445
			GERBERT	PR	307	50	357
			LA PONETIE	PU	565		565
		EREA	ALBERT MONIER	PU	67		67
		LYC	MONNET-MERMOZ	PU	1 135		1 135
			DE LA COMMUNICATION ST GERAUD	PR	373		373
			EMILE DUCLAUX	PU	706		706
			GERBERT	PR	309	4	313
		LP	RAYMOND CORTAT	PU	398		398
	CHAUDES-AIGUES	CLG	LOUIS PASTEUR	PU	82		82
	CONDAT	CLG	GEORGES POMPIDOU	PU	61		61
	LAROQUEBROU	CLG	DU VAL DE CERE	PU	146		146
	MASSIAC	CLG	PIERRE GALERY	PU	137		137
	MAURIAC	CLG	DU MERIDIEN	PU	292		292
			NOTRE DAME DES MIRACLES	PR	125		125
		LYC	(vide)	PU	301		301
	MAURS	CLG	DES PORTES DU MIDI	PU	194		194
			SAINTE FLORE	PR	44		44
	MONTALVY	CLG	MARCELLIN BOULE	PU	164		164
	MURAT	CLG	GEORGES POMPIDOU	PU	117		117
		LP	JOSEPH CONSTANT	PU	85		85
	NEUSSARGUES EN PINATELLE	CLG	NOTRE DAME DES OLIVIERES	PR	53		53
	PIERREFORT	CLG	DES GORGES DE LA TRUYERE	PU	56		56

	PLEAUX	CLG	RAYMOND CORTAT	PU	82		82
	RIOM-ES-MONTAGNES	CLG	GEORGES BATAILLE	PU	114		114
			SACRE COEUR	PR	84		84
	SAINT-CERNIN	CLG	HENRI MONDOR	PU	155		155
	SAINT-FLOUR	CLG	BLAISE PASCAL	PU	433		433
			SAINT JOSEPH LA PRESENTATION	PR	180		180
			LA VIGIERE	PU	227		227
		LYC	DE HAUTE AUVERGNE	PU	621		621
			LA PRESENTATION	PR	77		77
	SAINT-MAMET-LA-SALVETAT	CLG	JEAN DAUZIE	PU	247		247
	VIC-SUR-CERE	CLG	JEAN DE LA FONTAINE	PU	172		172
	YDES	CLG	GEORGES BRASSENS	PU	215		215
Total CANTAL					9 667	135	9 802
HAUTE-LOIRE	ALLEGRE	CLG	DU MONT BAR	PU	214		214
	AUREC-SUR-LOIRE	CLG	NOTRE DAME DE LA FAYE	PR	268		268
			DES GORGES DE LA LOIRE	PU	272		272
	BLESLE	CLG	DES FONTILLES	PU	69		69
	BRIOUDE	CLG	LA FAYETTE	PU	457		457
			SAINT JULIEN	PR	371		371
		EREA	ALEXANDRE VIALATTE	PU	82		82
		LYC	LA FAYETTE	PU	500	7	507
			SAINT JULIEN	PR	250		250
	BRIVES-CHARENSAC	CLG	LA CHARTREUSE	PR	263		263
			DE CORSAC	PU	293		293
		LYC	LA CHARTREUSE PARADIS	PR	469		469
		LP	PARADIS	PR	211		211
	CRAPONNE-SUR-ARZON	CLG	DES HAUTS DE L'ARZON	PU	164		164
			NOTRE DAME	PR	115		115
	DUNIERES	CLG	LE SACRE COEUR	PR	290		290
	ESPALY-SAINT-MARCEL	LP	AUGUSTE AYMARD	PU	65		65
	LA CHAISE-DIEU	CLG	HENRI POURRAT	PU	61		61
	LANDOS	CLG	ROBERT LOUIS STEVENSON	PU	183		183
	LANGÉAC	CLG	DU HAUT ALLIER	PU	194		194
			SAINT JOSEPH	PR	152		152
	LE CHAMBON-SUR-LIGNON	CLG	DU LIGNON	PU	176		176
	LE MONASTIER-SUR-GAZEILLE	CLG	LAURENT EYNAC	PU	255		255
			SAINT DOMINIQUE	PR	119		119
	LE PUY-EN-VELAY	CLG	LA FAYETTE	PU	407		407
			JULES VALLES	PU	575		575
			SAINT REGIS	PR	434		434
			SAINT JOSEPH LE ROSAIRE	PR	288		288
			SAINT-LOUIS	PR	314		314

		LYC	CHARLES ET ADRIEN DUPUY	PU	732	1	733
			SIMONE WEIL	PU	1 184		1 184
			ANNE MARIE MARTEL	PR	600	2	602
			ST-JACQUES DE COMPOSTELLE	PR	301	2	303
		LP	JEAN MONNET	PU	384		384
	MONISTROL-SUR-LOIRE	CLG	LE MONTEIL	PU	676		676
			NOTRE DAME DU CHATEAU	PR	737		737
		LYC	NOTRE DAME DU CHATEAU	PR	813		813
			LEONARD DE VINCI	PU	929		929
		LP	NOTRE DAME DU CHATEAU	PR	243		243
	PAULHAGUET	CLG	VAL DE SENOUIRE	PU	125		125
	RETOURNAC	CLG	BORIS VIAN	PU	266		266
	SAINT-DIDIER-EN-VELAY	CLG	ROGER RUEL	PU	651		651
			JEANNE D'ARC	PR	338		338
	SAINTE-FLORINE	CLG	MARGUERITE THOMAS	PU	237		237
			SAINTE BERNADETTE	PR	75		75
	SAINTE-SIGOLENE	CLG	SACRE COEUR	PR	279		279
	SAINT-JULIEN-CHAPTEUIL	CLG	JULES ROMAINS	PU	369		369
			SAINT JOSEPH	PR	174		174
	SAUGUES	CLG	JOACHIM BARRANDE	PU	69		69
			LA PRESENTATION	PR	98		98
	TENCE	CLG	DE LA LIONCHERE	PU	162		162
			SAINT-MARTIN	PR	138		138
	YSSINGEAUX	CLG	JEAN MONNET	PU	488		488
			SAINT-GABRIEL	PR	366		366
		LYC	SAINT-GABRIEL	PR	272		272
			EMMANUEL CHABRIER	PU	529		529
Total HAUTE-LOIRE					18 746	12	18 758
PUY-DE-DOME	AIGUEPERSE	CLG	DIDEROT	PU	646		646
			SAINT LOUIS	PR	87		87
	AMBERT	CLG	SAINT JOSEPH	PR	125		125
			JULES ROMAINS	PU	370	75	445
		LYC	BLAISE PASCAL	PU	408	59	467
	ARLANC	CLG	JEAN AUGUSTE SENEZE	PU	91		91
	AUBIERE	CLG	SAINT JOSEPH	PR	231		231
			I. ET F. JOLIOT-CURIE	PU	683	53	736
	BEAUMONT	CLG	MOLIERE	PU	381	88	469
	BESSE-ET-SAINT-ANASTAISE	CLG	DU PAVIN	PU	222		222
	BILLOM	CLG	DU BEFFROI	PU	798		798
			NOTRE DAME	PR	225		225
	BOURG-LASTIC	CLG	WILLY MABRUT	PU	88		88
	BRASSAC-LES-MINES	CLG	JULES FERRY	PU	188		188

		LP	FRANCOIS RABELAIS	PU	213		213
	CEYRAT	CLG	HENRI POURRAT	PU	576		576
	CHAMALIERES	CLG	TEILHARD DE CHARDIN	PU	737		737
			SAINTE THECLE	PR	457		457
		LYC	SAINTE THECLE	PR	411	4	415
			(vide)	PU	1 239		1 239
	CHAMPEIX	CLG	ANTOINE GRIMOALD MONNET	PU	332	62	394
	CHATEL-GUYON	CLG	CHAMPCLAUX	PU	541		541
	CLERMONT-FERRAND	CLG	MASSILLON	PR	510		510
			SAINT ALYRE	PR	566	84	650
			FRANC ROSIER	PR	550		550
			LES CORDELIERS	PR	209		209
			GERARD PHILIPPE	PU	454		454
			LUCIE AUBRAC	PU	499		499
			LA CHARME	PU	459		459
			JEANNE D'ARC	PU	743		743
			BLAISE PASCAL	PU	469		469
			CHARLES BAUDELAIRE	PU	381		381
			ALBERT CAMUS	PU	575		575
			FENELON	PR	503		503
			ROGER QUILLIOT	PU	548		548
		LYC	BLAISE PASCAL	PU	1 669	37	1 706
			JEANNE D'ARC	PU	1 299	121	1 420
			SIDOINE APOLLINAIRE	PU	1 432		1 432
			LA FAYETTE	PU	1 486		1 486
			AMBROISE BRUGIERE	PU	1 207		1 207
			GODEFROY DE BOUILLON	PR	948	8	956
			FENELON	PR	364	47	411
			SAINT ALYRE	PR	681	46	727
			MASSILLON	PR	344		344
		LP	ROGER CLAUSTRÉS	PU	621		621
			MARIE CURIE	PU	531		531
			AMEDEE GASQUET	PU	526		526
			RENE RAMBAUD - COIFFURE	PR	97		97
			ANNA RODIER	PR	153		153
			LES CORDELIERS	PR	266		266
			CAMILLE CLAUDEL	PU	424		424
			GODEFROY DE BOUILLON	PR	328		328
			SAINT ALYRE	PR	70		70
	COURNON- D'Auvergne	CLG	MARC BLOCH	PU	714	56	770
			LA RIBEYRE	PU	698		698
		LYC	RENE DESCARTES	PU	1 451		1 451
	COURPIERE	CLG	BELLIME	PU	257		257
			SAINT PIERRE	PR	244		244

		LYC	SAINT PIERRE	PR	135		135
	CUNLHAT	CLG	LUCIEN GACHON	PU	83		83
	GERZAT	CLG	ANATOLE FRANCE	PU	616	84	700
	GIAT	CLG	J.B DE LA SALLE	PR	55		55
	ISSOIRE	CLG	DE VERRIERE	PU	376	61	437
			LES PRES	PU	640	56	696
			SEVIGNE SAINT LOUIS	PR	449	13	462
		LYC	MURAT	PU	1 029	14	1 043
			SEVIGNE SAINT LOUIS	PR	277	7	284
		LP	HENRI SAINTE-CLAIRE DEVILLE	PU	339		339
	LA MONNERIE-LE- MONTEL	CLG	DE LA DUROLLE	PU	365		365
	LA TOUR- D'Auvergne	CLG	SANCY - ARTENSE	PU	114		114
	LEMPDES	CLG	ANTOINE DE SAINT EXUPERY	PU	666		666
	LES ANCIZES-COMPS	CLG	(vide)	PU	240		240
	LES MARTRES-DE- VEYRE	CLG	JEAN ROSTAND	PU	801		801
	LEZOUX	CLG	GEORGE ONSLOW	PU	603		603
	MANZAT	CLG	RENE CASSIN	PU	198		198
	MARINGUES	CLG	LOUISE MICHEL	PU	446		446
			SAINT JOSEPH	PR	72		72
	MURAT-LE-QUAIRE	CLG	MARCEL BONY	PU	161		161
	OLLIERGUES	CLG	ALEXANDRE VARENNE	PU	78		78
	ORCINES	CLG	SAINTE ANNE	PR	58		58
	PIONSAT	CLG	NESTOR PERRET	PU	70		70
	PONTAUMUR	CLG	PIERRE GIRONNET	PU	189		189
	PONT-DU-CHATEAU	CLG	MORTAIX	PU	644		644
			SAINT JOSEPH	PR	258		258
		LP	PIERRE BOULANGER	PU	475		475
	PONTGIBAUD	CLG	ANNA GARCIN-MAYADE	PU	368		368
	PUY-GUILLAUME	CLG	CONDORCET	PU	383		383
	RIOM	CLG	JEAN VILAR	PU	512		512
			MICHEL DE L'HOSPITAL	PU	524		524
			SAINTE MARIE	PR	509		509
			PIERRE MENDES FRANCE	PU	655		655
		LYC	C. ET P. VIRLOGEUX	PU	1 289	1	1 290
			SAINTE MARIE	PR	248		248
			PIERRE JOEL BONTE	PU	907		907
		LP	MARIE LAURENCIN	PU	517		517
	ROCHEFORT- MONTAGNE	CLG	GORDON BENNETT	PU	202	79	281
	ROMAGNAT	EREA	DE LATTRE DE TASSIGNY	PU	96		96
	SAINT-AMANT- ROCHE-SAVINE	CLG	ALEXANDRE VIALATTE	PU	39		39
	SAINT-ANTHEME	CLG	VAL D'ANCE	PU	82		82
	SAINT-DIER- D'Auvergne	CLG	FRANCOIS VILLON	PU	175		175

	SAINT-ELOY-LES-MINES	CLG	ALEXANDRE VARENNE	PU	246		246
			JEANNE D'ARC	PR	46	11	57
		LP	DESAIX	PU	216		216
	SAINT-GERMAIN-LEMBRON	CLG	DE LIZINIAT	PU	356		356
	SAINT-GERMAIN-L'HERM	CLG	GASPARD DES MONTAGNES	PU	111		111
	SAINT-GERVAIS-D'AUVERGNE	CLG	BAPTISTE BASCOULERGUE	PU	142		142
	SAINT-SATURNIN	CLG	SAINT JOSEPH	PR	192	8	200
	THIERS	CLG	ANTOINE AUDEMBRON	PU	646		646
			SAINTE JEANNE D'ARC	PR	114		114
		LYC	MONTDORY	PU	708		708
			JEAN ZAY	PU	441		441
		LP	GERMAINE TILLION	PU	283		283
	VIC-LE-COMTE	CLG	DE LA COMTE - HENRI BERTRAND	PU	432		432
	VOLVIC	CLG	VICTOR HUGO	PU	461		461
			SAINTE AGNES	PR	111		111
Total PUY-DE-DOME					51 773	1 074	52 847
Total général					104 790	1 918	106 708

Langue : 0303 – Arabe

Département	Commune	Type établissement	Nom établissement	Secteur	ARABE		Total général
					ARABE LV2	ARABE LV3	
ALLIER	MONTLUCON	LYC	MADAME DE STAEL	PU	2		2
Total ALLIER					2		2
PUY-DE-DOME	CLERMONT-FERRAND	LYC	LA FAYETTE	PU	3		3
			AMBROISE BRUGIERE	PU	1	76	77
Total PUY-DE-DOME					4	76	80
Total général					6	76	82

Langue : 0304 - Chinois

					CHINOIS			
					CHINOIS LV2	CHINOIS LV3	CHINOIS LV1	Total général
ALLIER	CUSSET	CLG	MAURICE CONSTANTIN WEYER	PU	10			10
			SAINT JOSEPH	PR	27			27
		LYC	ALBERT LONDRES	PU	51			51
			SAINT PIERRE	PR	15	14		29
	GANNAT	CLG	JOSEPH HENNEQUIN	PU	23			23
	MONTLUCON	LYC	MADAME DE STAEL	PU	1			1
			PAUL CONSTANS	PU		19		19
	VICHY	CLG	JULES FERRY	PU	21			21
	YZEURE	LYC	JEAN MONNET	PU		9		9
Total ALLIER					148	42		190
PUY-DE-DOME	CHAMALIERES	CLG	TEILHARD DE CHARDIN	PU	63			63
	CLERMONT-FERRAND	CLG	SAINT ALYRE	PR	29			29
			FRANC ROSIER	PR	30			30
			JEANNE D'ARC	PU	58			58
			BLAISE PASCAL	PU	39			39
		LYC	BLAISE PASCAL	PU	30			30
			JEANNE D'ARC	PU	34			34
			GODEFROY DE BOUILLON	PR	21	24		45
			SAINT ALYRE	PR	11	24	1	36
			MASSILLON	PR	4	57		61
Total PUY-DE-DOME					319	105	1	425
Total général					467	147	1	615

Langue : 0306 - Espagnol

					ESPAGNOL			
Département	Commune	Type établissement	Nom établissement	Secteur	ESPAGNOL LV1	ESPAGNOL LV2	ESPAGNOL LV3	Total général
ALLIER	BELLENAVES	CLG	JEAN BAPTISTE DESFILHES	PU		185		185
	BELLERIVE-SUR-ALLIER	CLG	JEAN ROSTAND	PU		282		282
	BOURBON-L'ARCHAMBAULT	CLG	ACHILLE ALLIER	PU		170		170
	CERILLY	CLG	FRANCOIS PERON	PU		80		80
	COMMENTRY	CLG	EMILE MALE	PU		166		166

		LYC	GENEVIEVE VINCENT	PU		101		101
	COSNE-D'ALLIER	CLG	EMILE GUILLAUMIN	PU		145		145
	CUSSET	CLG	MAURICE CONSTANTIN WEYER	PU		322		322
			SAINT JOSEPH	PR		225		225
		LYC	ALBERT LONDRES	PU		992		992
			SAINT PIERRE	PR	16	187	8	211
			VALERY LARBAUD	PU		554		554
		LP	ALBERT LONDRES	PU		102		102
	DESERTINES	CLG	MARIE CURIE	PU		288		288
	DOMERAT	CLG	LOUIS ARAGON	PU		223		223
	DOMPIERRE-SUR- BESBRE	CLG	LOUIS PERGAUD	PU		226		226
	DOYET	CLG	FERDINAND DUBREUIL	PU		77		77
	GANNAT	CLG	JOSEPH HENNEQUIN	PU		286		286
			SAINTE PROCULE	PR		105		105
		LYC	SAINTE PROCULE	PR		38		38
		LP	GUSTAVE EIFFEL	PU		24		24
	HURIEL	CLG	GEORGE SAND	PU		136		136
	JALIGNY-SUR- BESBRE	CLG	DES CHENEVIERES	PU		77		77
	LAPALISSE	CLG	LUCIEN COLON	PU		202		202
	LE DONJON	CLG	VICTOR HUGO	PU		98		98
	LE MAYET-DE- MONTAGNE	CLG	JULES VERNE	PU		162		162
	LURCY-LEVIS	CLG	ANDRE BOUTRY	PU		120		120
	MARCILLAT-EN- COMBRAILLE	CLG	DE LA COMBRAILLE	PU		67		67
	MONTLUCON	CLG	JEAN ZAY	PU		140		140
			JEAN-JACQUES SOULIER	PU		344		344
			JULES VERNE	PU		158		158
			JULES FERRY	PU		237		237
			SAINT-JOSEPH	PR		97		97
		LYC	MADAME DE STAEL	PU		817		817
			PAUL CONSTANS	PU		984		984
			SAINTE-LOUISE	PR		44		44
		LP	SAINTE-LOUISE	PR		85		85
	MONTMARIAULT	CLG	JEANNE CLUZEL	PU		107		107
	MOULINS	CLG	CHARLES PEGUY	PU		330		330
			ANNE DE BEAUJEU	PU		237		237
			SAINT BENOIT	PR		106		106
			EMILE GUILLAUMIN	PU	46	235		281
		LYC	THEODORE DE BANVILLE	PU		665		665
			SAINT BENOIT	PR		71		71
			ANNA RODIER	PR		79		79
		LP	ANNA RODIER	PR		135		135
	NERIS-LES-BAINS	CLG	FRANCOIS RABELAIS	PU		148		148
	SAINT-GERMAIN- DES-FOSSES	CLG	JEAN DE LA FONTAINE	PU		134		134

	SAINT-POURCAIN-SUR-SIOULE	CLG	NOTRE DAME DES VICTOIRES	PR		60		60
			BLAISE DE VIGENERE	PU		273		273
		LYC	BLAISE DE VIGENERE	PU		324		324
	SAINT-YORRE	CLG	VICTOR HUGO	PU		175		175
	TRONGET	CLG	CHARLOTTE DELBO	PU		115		115
	VALLON-EN-SULLY	CLG	ALAIN FOURNIER	PU		197		197
	VARENNES-SUR-ALLIER	CLG	ANTOINE DE ST EXUPERY	PU		171		171
		LP	VAL D'ALLIER	PU		43		43
	VICHY	CLG	LES CELESTINS	PU		144		144
			JULES FERRY	PU		261		261
			SAINT DOMINIQUE	PR		165		165
		LYC	D'ENSEIGNEMENT SUP. DE V ICHY	PR		146		146
	YZEURE	CLG	FRANCOIS VILLON	PU		370		370
		LYC	JEAN MONNET	PU		602		602
Total ALLIER					62	13 839	8	13 909
CANTAL	ALLANCHE	CLG	MAURICE PESCHAUD	PU		40		40
	AURILLAC	CLG	LA JORDANNE	PU		402		402
			JEANNE DE LA TREILHE	PU		261		261
			JULES FERRY	PU		223		223
			GERBERT	PR		181		181
			LA PONETIE	PU		306		306
		LYC	MONNET-MERMOZ	PU		730		730
			DE LA COMMUNICATION ST GERAUD	PR	1	99		100
			EMILE DUCLAUX	PU		604		604
			GERBERT	PR	4	185		189
		LP	RAYMOND CORTAT	PU		206		206
	CHAUDDES-AIGUES	CLG	LOUIS PASTEUR	PU		63		63
	CONDAT	CLG	GEORGES POMPIDOU	PU		47		47
	LAROQUEBROU	CLG	DU VAL DE CERE	PU		132		132
	MASSIAC	CLG	PIERRE GALERY	PU		101		101
	MAURIAC	CLG	DU MERIDIEN	PU		178		178
			NOTRE DAME DES MIRACLES	PR		92		92
		LYC	(vide)	PU		258		258
	MAURS	CLG	DES PORTES DU MIDI	PU		149		149
			SAINTE FLORE	PR		27		27
	MONTVALVY	CLG	MARCELLIN BOULE	PU		118		118
	MURAT	CLG	GEORGES POMPIDOU	PU		77		77
	NEUSSARGUES EN PINATELLE	CLG	NOTRE DAME DES OLIVIER	PR		39		39
	PIERREFORT	CLG	DES GORGES DE LA TRUYERE	PU		42		42
	PLEAUX	CLG	RAYMOND CORTAT	PU		64		64
	RIOM-ES-MONTAGNES	CLG	GEORGES BATAILLE	PU		68		68

			SACRE COEUR	PR		63		63
	SAINT-CERNIN	CLG	HENRI MONDOR	PU		117		117
	SAINT-FLOUR	CLG	BLAISE PASCAL	PU		176		176
			SAINT JOSEPH LA PRESENTATION	PR		180		180
			LA VIGIERE	PU		158		158
		LYC	DE HAUTE AUVERGNE	PU		456		456
			LA PRESENTATION	PR		77		77
	SAINT-MAMET-LA- SALVETAT	CLG	JEAN DAUZIE	PU		171		171
	VIC-SUR-CERE	CLG	JEAN DE LA FONTAINE	PU		125		125
	YDES	CLG	GEORGES BRASSENS	PU		111		111
Total CANTAL					5	6 326		6 331
HAUTE- LOIRE	ALLEGRE	CLG	DU MONT BAR	PU		87		87
	AUREC-SUR-LOIRE	CLG	NOTRE DAME DE LA FAYE	PR		153		153
			DES GORGES DE LA LOIRE	PU		167		167
	BLESLE	CLG	DES FONTILLES	PU		50		50
	BRIOUDE	CLG	LA FAYETTE	PU		188		188
			SAINT JULIEN	PR		195		195
		LYC	LA FAYETTE	PU		338		338
			SAINT JULIEN	PR		164		164
	BRIVES-CHARENSAC	CLG	LA CHARTREUSE	PR		116		116
			DE CORSAC	PU		170		170
		LYC	LA CHARTREUSE PARADIS	PR		315		315
		LP	PARADIS	PR		39		39
	CRAPONNE-SUR- ARZON	CLG	DES HAUTS DE L'ARZON	PU		66		66
			NOTRE DAME	PR		85		85
	DUNIERES	CLG	LE SACRE COEUR	PR		229		229
	LANDOS	CLG	ROBERT LOUIS STEVENSON	PU		145		145
	LANGIAC	CLG	DU HAUT ALLIER	PU		114		114
			SAINT JOSEPH	PR		110		110
	LE CHAMBON-SUR- LIGNON	CLG	DU LIGNON	PU		76		76
	LE MONASTIER- SUR-GAZEILLE	CLG	SAINT DOMINIQUE	PR		92		92
	LE PUY-EN-VELAY	CLG	LA FAYETTE	PU		235		235
			JULES VALLES	PU		277		277
			SAINT REGIS	PR		230		230
			SAINT JOSEPH LE ROSAIRE	PR		145		145
			SAINT-LOUIS	PR		122		122
		LYC	CHARLES ET ADRIEN DUPUY	PU		353		353
			SIMONE WEIL	PU		745		745
			ANNE MARIE MARTEL	PR	2	248		250
			ST-JACQUES DE COMPOSTELLE	PR	1	220		221
		LP	JEAN MONNET	PU		211		211

	MONISTROL-SUR-LOIRE	CLG	LE MONTEIL	PU		290		290
			NOTRE DAME DU CHATEAU	PR		428		428
		LYC	NOTRE DAME DU CHATEAU	PR		636		636
			LEONARD DE VINCI	PU		664		664
		LP	NOTRE DAME DU CHATEAU	PR		88		88
	PAULHAGUET	CLG	VAL DE SENOUIRE	PU		71		71
	RETOURNAC	CLG	BORIS VIAN	PU		178		178
	SAINT-DIDIER-EN-VELAY	CLG	ROGER RUEL	PU		304		304
			JEANNE D'ARC	PR		236		236
	SAINTE-FLORINE	CLG	MARGUERITE THOMAS	PU		140		140
			SAINTE BERNADETTE	PR		51		51
	SAINTE-SIGOLENE	CLG	SACRE COEUR	PR		131		131
	SAINT-JULIEN-CHAPTEUIL	CLG	JULES ROMAINS	PU		180		180
			SAINT JOSEPH	PR		134		134
	SAUGUES	CLG	JOACHIM BARRANDE	PU		21		21
			LA PRESENTATION	PR		80		80
	TENCE	CLG	DE LA LIONCHERE	PU		84		84
			SAINT-MARTIN	PR		81		81
	YSSINGEAUX	CLG	JEAN MONNET	PU		260		260
			SAINT-GABRIEL	PR		195		195
		LYC	SAINT-GABRIEL	PR		135		135
			EMMANUEL CHABRIER	PU		323		323
Total HAUTE-LOIRE					3	10 395		10 398
PUY-DE-DOME	AIGUEPERSE	CLG	DIDEROT	PU		339		339
			SAINT LOUIS	PR		61		61
	AMBERT	CLG	SAINT JOSEPH	PR		72		72
			JULES ROMAINS	PU		236		236
		LYC	BLAISE PASCAL	PU		248	43	291
	ARLANC	CLG	JEAN AUGUSTE SENEZE	PU		47		47
	AUBIERE	CLG	SAINT JOSEPH	PR		145		145
			I. ET F. JOLIOT-CURIE	PU		365		365
	BEAUMONT	CLG	MOLIERE	PU		258		258
	BESSE-ET-SAINT-ANASTAISE	CLG	DU PAVIN	PU		141		141
	BILLOM	CLG	DU BEFFROI	PU		426		426
			NOTRE DAME	PR		129		129
	BOURG-LASTIC	CLG	WILLY MABRUT	PU		67		67
	BRASSAC-LES-MINES	CLG	JULES FERRY	PU		119		119
		LP	FRANCOIS RABELAIS	PU		104		104
	CEYRAT	CLG	HENRI POURRAT	PU		331		331
	CHAMALIERES	CLG	TEILHARD DE CHARDIN	PU		266		266
			SAINTE THECLE	PR		266		266
		LYC	SAINTE THECLE	PR	3	316		319

			(vide)	PU		916		916
	CHAMPEIX	CLG	ANTOINE GRIMOALD MONNET	PU		244		244
	CHATEL-GUYON	CLG	CHAMPCLAUX	PU		286		286
	CLERMONT- FERRAND	CLG	MASSILLON	PR		287		287
			SAINT ALYRE	PR		329		329
			FRANC ROSIER	PR		304		304
			LES CORDELIERS	PR		127		127
			GERARD PHILIPPE	PU		248		248
			LUCIE AUBRAC	PU		192		192
			LA CHARME	PU		306		306
			JEANNE D'ARC	PU		332		332
			BLAISE PASCAL	PU		214		214
			CHARLES BAUDELAIRE	PU		242		242
			ALBERT CAMUS	PU		228		228
			FENELON	PR		374		374
			ROGER QUILLIOT	PU		305		305
		LYC	BLAISE PASCAL	PU	19	891		910
			JEANNE D'ARC	PU		983	39	1 022
			SIDOINE APOLLINAIRE	PU	1	847		848
			LA FAYETTE	PU		569		569
			AMBROISE BRUGIERE	PU		841		841
			GODEFROY DE BOUILLON	PR	11	519		530
			FENELON	PR	41	268	1	310
			SAINT ALYRE	PR	19	469		488
			MASSILLON	PR		240	6	246
		LP	ROGER CLAUSTRES	PU		42		42
			MARIE CURIE	PU		62		62
			AMEDEE GASQUET	PU		403		403
			ANNA RODIER	PR		83		83
			LES CORDELIERS	PR		137		137
			CAMILLE CLAUDEL	PU		221		221
			GODEFROY DE BOUILLON	PR		34		34
			SAINT ALYRE	PR		59		59
	COURNON- D'Auvergne	CLG	MARC BLOCH	PU		424		424
			LA RIBEYRE	PU		353		353
		LYC	RENE DESCARTES	PU		961		961
	COURPIERE	CLG	BELLIME	PU		162		162
			SAINT PIERRE	PR		161		161
		LYC	SAINT PIERRE	PR		107		107
	CUNLHAT	CLG	LUCIEN GACHON	PU		58		58
	GERZAT	CLG	ANATOLE FRANCE	PU		334		334
	GIAT	CLG	J.B DE LA SALLE	PR		38		38
	ISSOIRE	CLG	DE VERRIERE	PU		231		231

			LES PRES	PU		379		379
			SEVIGNE SAINT LOUIS	PR		251		251
		LYC	MURAT	PU		787		787
			SEVIGNE SAINT LOUIS	PR	4	164	3	171
		LP	HENRI SAINTE-CLAIRE DEVILLE	PU		107		107
	LA MONNERIE-LE- MONTEL	CLG	DE LA DUROLLE	PU		195		195
	LA TOUR- D'AUVERGNE	CLG	SANCY - ARTENSE	PU		74		74
	LEMPDES	CLG	ANTOINE DE SAINT EXUPERY	PU		264		264
	LES ANCIZES-COMPS	CLG	(vide)	PU		180		180
	LES MARTRES-DE- VEYRE	CLG	JEAN ROSTAND	PU		491		491
	LEZOUX	CLG	GEORGE ONSLOW	PU		372		372
	MANZAT	CLG	RENE CASSIN	PU		122		122
	MARINGUES	CLG	LOUISE MICHEL	PU		275		275
			SAINT JOSEPH	PR		51		51
	MURAT-LE-QUAIRE	CLG	MARCEL BONY	PU		93		93
	OLLIERGUES	CLG	ALEXANDRE VARENNE	PU		62		62
	ORCINES	CLG	SAINTE ANNE	PR		46		46
	PIONSAT	CLG	NESTOR PERRET	PU		55		55
	PONTAUMUR	CLG	PIERRE GIRONNET	PU		118		118
	PONT-DU-CHATEAU	CLG	MORTAIX	PU		375		375
			SAINT JOSEPH	PR		190		190
		LP	PIERRE BOULANGER	PU		134		134
	PONTGIBAUD	CLG	ANNA GARCIN-MAYADE	PU		244		244
	PUY-GUILLAUME	CLG	CONDORCET	PU		217		217
	RIOM	CLG	JEAN VILAR	PU		258		258
			MICHEL DE L'HOSPITAL	PU		277		277
			SAINTE MARIE	PR		254		254
			PIERRE MENDES FRANCE	PU		446		446
		LYC	C. ET P. VIRLOGEUX	PU		973		973
			SAINTE MARIE	PR		174		174
			PIERRE JOEL BONTE	PU		242		242
		LP	MARIE LAURENCIN	PU		182		182
	ROCHEFORT- MONTAGNE	CLG	GORDON BENNETT	PU	79	153		232
	ROMAGNAT	EREA	DE LATTRE DE TASSIGNY	PU		6		6
	SAINT-AMANT- ROCHE-SAVINE	CLG	ALEXANDRE VIALATTE	PU		30		30
	SAINT-ANTHEME	CLG	VAL D'ANCE	PU		49		49
	SAINT-DIER- D'AUVERGNE	CLG	FRANCOIS VILLON	PU		103		103
	SAINT-ELOY-LES- MINES	CLG	ALEXANDRE VARENNE	PU		174		174
			JEANNE D'ARC	PR		32		32
		LP	DESAIX	PU		21		21
	SAINT-GERMAIN- LEMBRON	CLG	DE LIZINIAT	PU		226		226

	SAINT-GERMAIN-L'HERM	CLG	GASPARD DES MONTAGNES	PU		54		54
	SAINT-GERVAIS-D'AUVERGNE	CLG	BAPTISTE BASCOULERGUE	PU		109		109
	SAINT-SATURNIN	CLG	SAINT JOSEPH	PR	8	127		135
	THIERS	CLG	ANTOINE AUDEMBRON	PU		357		357
			SAINTE JEANNE D'ARC	PR		77		77
		LYC	MONTDORY	PU		529		529
			JEAN ZAY	PU		266		266
		LP	GERMAINE TILLION	PU		135		135
	VIC-LE-COMTE	CLG	DE LA COMTE - HENRI BERTRAND	PU		299		299
	VOLVIC	CLG	VICTOR HUGO	PU		339		339
			SAINTE AGNES	PR		81		81
Total PUY-DE-DOME					185	29 586	92	29 863
Total général					255	60 146	100	60 501

Langue : 0309 - Italien

Département	Commune	Type établissement	Nom établissement	Secteur	ITALIEN			Total général
					ITALIEN LV1	ITALIEN LV2	ITALIEN LV3	
ALLIER	COMMENTRY	CLG	EMILE MALE	PU		97		97
		LYC	GENEVIEVE VINCENT	PU		5		5
	CUSSET	CLG	MAURICE CONSTANTIN WEYER	PU		93		93
			SAINT JOSEPH	PR		82		82
		LYC	ALBERT LONDRES	PU		123		123
			SAINT PIERRE	PR	2	37	43	82
			VALERY LARBAUD	PU		29		29
		LP	ALBERT LONDRES	PU		6		6
	DESERTINES	CLG	MARIE CURIE	PU		45		45
	GANNAT	LYC	SAINTE PROCULE	PR		1		1
	MONTLUCON	CLG	JEAN-JACQUES SOULIER	PU		83		83
			JULES FERRY	PU		74		74
		LYC	MADAME DE STAEL	PU		90	44	134
			PAUL CONSTANS	PU		122		122
	MOULINS	CLG	CHARLES PEGUY	PU		45		45
			ANNE DE BEAUJEU	PU		182		182
			SAINT BENOIT	PR		42		42
		LYC	THEODORE DE BANVILLE	PU		121	61	182
			SAINT BENOIT	PR		14		14
			ANNA RODIER	PR	1	13		14

		LP	ANNA RODIER	PR		31		31
	SAINT-POURCAIN-SUR-SIOULE	LYC	BLAISE DE VIGENERE	PU			81	81
	VICHY	CLG	LES CELESTINS	PU		46		46
		LYC	D'ENSEIGNEMENT SUP. DE V ICHY	PR		15		15
	YZEURE	CLG	FRANCOIS VILLON	PU		83		83
		LYC	JEAN MONNET	PU		106		106
Total ALLIER					3	1 585	229	1 817
CANTAL	AURILLAC	LYC	EMILE DUCLAUX	PU		2	69	71
	SAINT-FOUR	LYC	DE HAUTE AUVERGNE	PU		1		1
Total CANTAL						3	69	72
HAUTE-LOIRE	ALLEGRE	CLG	DU MONT BAR	PU		78		78
	AUREC-SUR-LOIRE	CLG	NOTRE DAME DE LA FAYE	PR		44		44
			DES GORGES DE LA LOIRE	PU		38		38
	BRIOUDE	CLG	LA FAYETTE	PU		101		101
			SAINT JULIEN	PR		65		65
		LYC	LA FAYETTE	PU		57	56	113
			SAINT JULIEN	PR		29		29
	BRIVES-CHARENSAC	CLG	LA CHARTREUSE	PR		35		35
		LYC	LA CHARTREUSE PARADIS	PR		63	22	85
	CRAPONNE-SUR-ARZON	CLG	DES HAUTS DE L'ARZON	PU		61		61
	LA CHAISE-DIEU	CLG	HENRI POURRAT	PU		45		45
	LE MONASTIER-SUR-GAZEILLE	CLG	LAURENT EYNAC	PU		135		135
	LE PUY-EN-VELAY	CLG	LA FAYETTE	PU		48		48
			JULES VALLES	PU		78		78
			SAINT REGIS	PR		60		60
			SAINT JOSEPH LE ROSAIRE	PR		50		50
			SAINT-LOUIS	PR		91		91
		LYC	CHARLES ET ADRIEN DUPUY	PU		127		127
			SIMONE WEIL	PU		177	14	191
			ANNE MARIE MARTEL	PR		44		44
			ST-JACQUES DE COMPOSTELLE	PR		36	19	55
		LP	JEAN MONNET	PU		66		66
	MONISTROL-SUR-LOIRE	CLG	LE MONTEIL	PU		175		175
			NOTRE DAME DU CHATEAU	PR		48		48
		LYC	NOTRE DAME DU CHATEAU	PR		87	15	102
			LEONARD DE VINCI	PU		150		150
	SAINT-DIDIER-EN-VELAY	CLG	ROGER RUEL	PU		121		121
	SAINTE-SIGOLENE	CLG	SACRE COEUR	PR		51		51
	SAINT-JULIEN-CHAPTEUIL	CLG	JULES ROMAINS	PU		94		94

	TENCE	CLG	DE LA LIONCHERE	PU		55		55
	YSSINGEAUX	CLG	JEAN MONNET	PU		51		51
			SAINT-GABRIEL	PR		37		37
		LYC	SAINT-GABRIEL	PR		20		20
			EMMANUEL CHABRIER	PU		13		13
Total HAUTE-LOIRE						2 430	126	2 556
PUY-DE-DOME	AIGUEPERSE	CLG	DIDEROT	PU		80		80
	AUBIERE	CLG	SAINT JOSEPH	PR		18		18
			I. ET F. JOLIOT-CURIE	PU	53	33		86
	BILLOM	CLG	DU BEFFROI	PU		133		133
	CEYRAT	CLG	HENRI POURRAT	PU		56		56
	CHAMALIERES	CLG	TEILHARD DE CHARDIN	PU		55		55
		LYC	SAINTE THECLE	PR		9	18	27
			(vide)	PU		98	35	133
	CHATEL-GUYON	CLG	CHAMPCLAUX	PU		86		86
	CLERMONT-FERRAND	CLG	SAINT ALYRE	PR		39		39
			FRANC ROSIER	PR		27		27
			GERARD PHILIPPE	PU		33		33
			LUCIE AUBRAC	PU		68		68
			JEANNE D'ARC	PU		116		116
			BLAISE PASCAL	PU		44		44
			CHARLES BAUDELAIRE	PU		20		20
		LYC	BLAISE PASCAL	PU	1	154		155
			JEANNE D'ARC	PU		116	38	154
			SIDOINE APOLLINAIRE	PU		86		86
			LA FAYETTE	PU		75		75
			AMBROISE BRUGIERE	PU		26	37	63
			GODEFROY DE BOUILLON	PR		41	27	68
			FENELON	PR	5	13	39	57
			SAINT ALYRE	PR		45		45
			MASSILLON	PR		12	1	13
		LP	AMEDEE GASQUET	PU		31		31
			CAMILLE CLAUDEL	PU		3		3
			SAINT ALYRE	PR		6		6
	COURNON-D'AUVERGNE	CLG	MARC BLOCH	PU		63		63
			LA RIBEYRE	PU		98		98
		LYC	RENE DESCARTES	PU		180	59	239
	COURPIERE	LYC	SAINT PIERRE	PR			24	24
	ISSOIRE	CLG	SEVIGNE SAINT LOUIS	PR		52		52
		LYC	MURAT	PU		7		7
			SEVIGNE SAINT LOUIS	PR	2	26	42	70

	LEMPDES	CLG	ANTOINE DE SAINT EXUPERY	PU		81		81
	LES MARTRES-DE-VEYRE	CLG	JEAN ROSTAND	PU		60		60
	LEZOUX	CLG	GEORGE ONSLOW	PU		11		11
	PONT-DU-CHATEAU	CLG	MORTAIX	PU		64		64
	RIOM	CLG	JEAN VILAR	PU		73		73
			MICHEL DE L'HOSPITAL	PU		47		47
			SAINTE MARIE	PR		61		61
		LYC	C. ET P. VIRLOGEUX	PU		101		101
			SAINTE MARIE	PR		32		32
			PIERRE JOEL BONTE	PU		18		18
	THIERS	LYC	MONTDORY	PU			102	102
Total PUY-DE-DOME					61	2 497	422	2 980
Total général					64	6 515	846	7 425

Langue : 0311 - Portugais

					PORTUGAIS			
Département	Commune	Type établissement	Nom établissement	Secteur	PORTUGAIS LV1	PORTUGAIS LV2	PORTUGAIS LV3	Total général
PUY-DE-DOME	CLERMONT-FERRAND	CLG	LUCIE AUBRAC	PU		27		27
		LYC	SIDOINE APOLLINAIRE	PU		3		3
			LA FAYETTE	PU		16		16
			AMBROISE BRUGIERE	PU		40	36	76
		LP	MARIE CURIE	PU	2			2
	GERZAT	CLG	ANATOLE FRANCE	PU	84	43		127
	LEMPDES	CLG	ANTOINE DE SAINT EXUPERY	PU		49		49
Total PUY-DE-DOME					86	178	36	300
Total général					86	178	36	300

Langue : 0314 - Russe

Département	Commune	Type établissement	Nom établissement	RUSSE		
				RUSSE LV2	RUSSE LV3	Total général
PUY-DE-DOME	CLERMONT-FERRAND	LYC	PU		61	61
			PU	1	45	46
	RIOM	LYC	PU		56	56
Total PUY-DE-DOME				1	162	163
Total général				1	162	163

Langue : 0350 - Auvergnat

Département	Commune	Type établissement	Nom établissement	Secteur	AUVERGNAT	
					AUVERGNAT REG.	Total général
HAUTE-LOIRE	LE PUY-EN-VELAY	COLLEGE	LA FAYETTE	PU	2	2
Total HAUTE-LOIRE					2	2
Total général					2	2

Langue : 0358 - Occitan

Département	Commune	Type établissement			OCCITAN		
					LANGUE D'OC REG.	LANGUE D'OC LV2	LANGUE D'OC LV3
CANTAL	AURILLAC	LYC	MONNET-MERMOZ	PU			2
	LAROQUEBROU	CLG	DU VAL DE CERE	PU	16		
	MONTサルVY	CLG	MARCELLIN BOULE	PU	45	14	
	PLEAUX	CLG	RAYMOND CORTAT	PU	36		
	SAINT-CERNIN	CLG	HENRI MONDOR	PU	34		
	VIC-SUR-CERE	CLG	JEAN DE LA FONTAINE	PU	9		

Total CANTAL					140	14	2	156
HAUTE-LOIRE	LE PUY-EN-VELAY	CLG	JULES VALLES	PU	5			5
Total HAUTE-LOIRE					5			5
PUY-DE-DOME	MURAT-LE-QUAIRE	CLG	MARCEL BONY	PU	1			1
Total PUY-DE-DOME					1			1
Total général					146	14	2	162

collection

Statistiques

thématique

Statistiques

titre

Les langues vivantes

2nd degré public et privé 2018-2019

conception, réalisation et diffusion

Division Statistique et Evaluation (DSE)

dse@ac-clermont.fr

impression

Rectorat - 5 ex.

pour plus d'informations

<http://www.ac-clermont.fr/etudes-stats/>

n°ISSN

2259-3845



RÉGION ACADÉMIQUE
AUVERGNE-RHÔNE-ALPES

MINISTÈRE
DE L'ÉDUCATION NATIONALE
MINISTÈRE
DE L'ENSEIGNEMENT SUPÉRIEUR,
DE LA RECHERCHE
ET DE L'INNOVATION

