



Notes Statistiques

Académie de Clermont-Ferrand

Effectifs du 1er degré constat et prévisions

Public et privé
2019 à 2022

numéro 03-19
octobre 2019

Scannez le QR code affiché
pour télécharger la brochure



RÉGION ACADÉMIQUE
AUVERGNE-RHÔNE-ALPES

MINISTÈRE
DE L'ÉDUCATION NATIONALE
ET DE LA JEUNESSE

MINISTÈRE
DE L'ENSEIGNEMENT SUPÉRIEUR,
DE LA RECHERCHE
ET DE L'INNOVATION



Auteur
Stéphane FRUGIER

Division Statistique et Evaluation : dse@ac-clermont.fr

☎ 04 73 99 32 71

<http://www.ac-clermont.fr/etudes-stats/> (grand public)

<http://statpro.ac-clermont.fr> (depuis un site académique)

Sommaire

| | |
|--|----|
| Champ et source des données..... | 2 |
| Les effectifs constatés en 2019 | 2 |
| L'écart à la prévision | 2 |
| La prévision 2019..... | 4 |
| Les projections 2021 et 2022..... | 5 |
| Tableaux : constat, prévision et écart 2019 | 7 |
| Tableaux d'évolution : constats 2018, 2019 et prévision 2020 | 11 |
| Tableaux de prévision : constats 2014 à 2019 et prévisions 2020 à 2022 | 18 |

Champ et source des données

Ce document est consacré aux effectifs d'élèves du premier degré de l'académie de Clermont-Ferrand.

Les effectifs mentionnés sont ceux scolarisés dans les écoles préélémentaires et élémentaires des secteurs public et privé (y compris hors contrat).

La prise en compte du hors contrat dans les effectifs de ce document est spécifiquement liée à l'exercice des prévisions. Par conséquent, les chiffres indiqués pour le secteur privé dans ce document peuvent différer avec ceux d'autres publications académiques qui ne comptabilisent pas le hors contrat (457 élèves à la rentrée scolaire 2019).

Les données sont issues du Constat d'effectifs d'élèves du 1er degré public et privé (y compris hors contrat) des rentrées scolaires 2011 à 2019, ainsi que des prévisions réalisées sur le constat de ces rentrées scolaires.

Les effectifs constatés en 2019

A la rentrée scolaire 2019 le nombre d'élèves scolarisés dans les écoles publiques et privées de l'académie est de 116 305. L'effectif était de 117 641 élèves en 2018, soit une baisse de 1 336 élèves (-1,1%).

Le département du Puy-de-Dôme baisse légèrement (-269 élèves, soit -0,5%) tandis que l'Allier, le Cantal et la Haute-Loire baissent plus fortement (entre -1,5% et -1,8%).

Ce sont les niveaux des CM1 et des 5 ans et plus qui sont le plus impactés par cette baisse : respectivement, -621 élèves soit -4,2% et -476 élèves soit -3,3%. *A contrario*, les CE2 ont assez fortement progressé (+328 élèves soit +2,3%).

Le secteur privé baisse relativement plus que le secteur public : respectivement -1,7% (soit 313 élèves en moins) et -1,0% (soit 1 023 élèves en moins).

L'écart à la prévision

Chaque année, suite au constat d'effectifs de rentrée, sont établies des prévisions pour la rentrée scolaire suivante. Cette année, pour l'ensemble des écoles publiques et privées de l'académie, l'écart¹ aux prévisions est de -591 élèves (soit -0,5%).

L'analyse de l'évolution de l'écart entre le constat d'effectifs et la prévision, par département et par niveau (ou par âge pour le pré-élémentaire) permet de repérer les écarts les plus importants.

¹ L'écart est calculé en ôtant l'effectif de la prévision à celui du constat. Le pourcentage est obtenu en rapportant l'écart sur l'effectif de la prévision.

Cette analyse porte sur les constats et prévisions d'effectifs d'élèves du secteur public des rentrées scolaires 2011 à 2019.

Ecart entre constats et prévisions sur le secteur public, en effectifs :

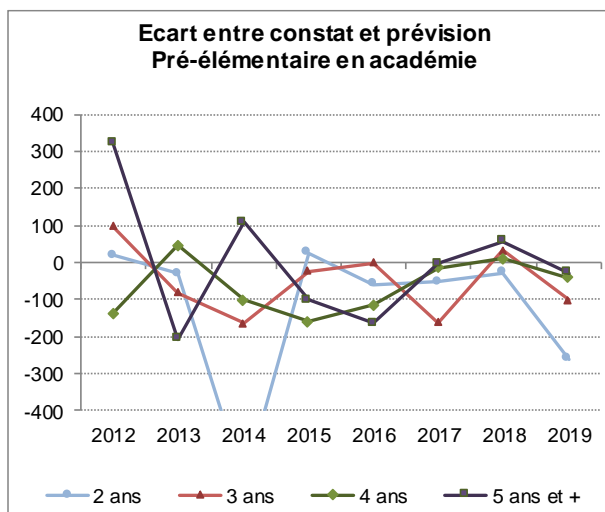


Figure 1

Lecture : Pour les 5 ans et + de 2012, la prévision était inférieure au constat de 320 élèves.
Le point absent pour les 2 ans, atypique, se situe à -597.

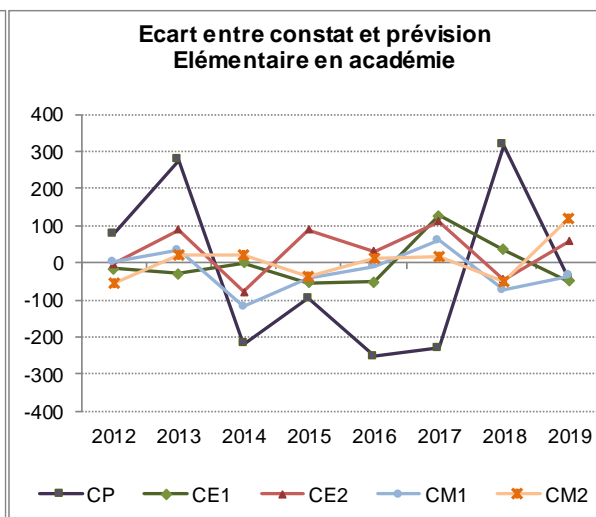


Figure 2

Ecart entre constats et prévisions sur le secteur public, en pourcentage :

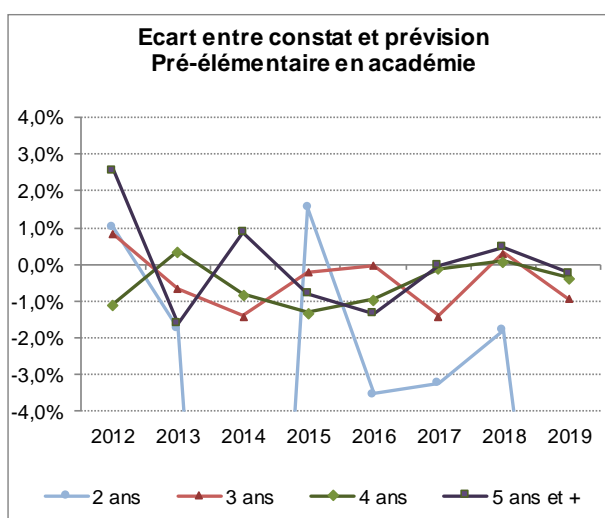


Figure 3

Les points absents pour les 2 ans, atypiques, se situent respectivement à -26,9% (2014) et -15,6% (2019).

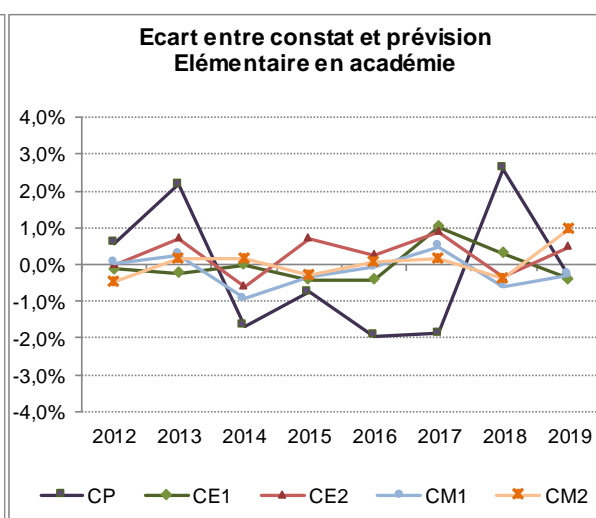


Figure 4

Sur l'académie, entre 2012 et 2019, les écarts entre constat d'effectifs et prévision sont plus importants pour le cycle préélémentaire et le CP que pour les niveaux CE1 à CM2. Cette constatation est tout aussi valable en termes d'effectifs (cf. Figures 1 et 2) qu'en termes de pourcentages (cf. Figures 3 et 4).

Cette année, le seul écart à la prévision notable en termes de volume à l'échelle académique du secteur public concerne le niveau des 2 ans, avec une surestimation de 261 élèves, soit un écart à la prévision de -15,6% (cf. tableau en annexe, p. 7).

Deux éléments expliquent la moitié de cette surestimation :

- Une politique volontariste d'accroissement de l'accueil des enfants de 2 ans qui n'a pas été suivie d'effet (Allier et Cantal pour l'essentiel), de 87 enfants (soit 1/3 de l'écart)
- Une surestimation des effectifs des 2 ans lors de l'établissement du constat dans la Haute-Loire, de près de 50 enfants.

La prévision 2019

Les prévisions d'effectifs du 1^{er} degré sont effectuées par âge (cycle préélémentaire) et par niveau (cycle élémentaire) pour chaque département, puis agrégées à l'échelle académique.

Pour la rentrée scolaire 2019, les prévisions ont été calculées sur la base d'une reconduite des taux de scolarisation 2018 (préélémentaire et CP du secteur privé) et des taux apparents de passage (élémentaire sauf CP du secteur privé) observés entre les rentrées 2018 et 2019. Ont été aussi pris en compte :

- La scolarisation obligatoire dès l'âge de 3 ans qui se traduit par une légère hausse du taux de scolarisation des 3 ans, 4 ans et 5 ans dans le secteur public du département du Puy-de-Dôme
- Le maintien des effectifs dans la montée de cohorte (3 ans actuels de l'Allier et 4 ans actuels du Cantal)
- Une légère hausse de l'accueil des 2 ans dans le secteur public du département du Cantal.

Ainsi, la prévision 2019 des effectifs du 1^{er} degré de l'académie est à la baisse. Elle est d'importance relative égale pour les secteurs public et privé : -0,9%. En termes d'effectifs, cette baisse serait de -918 élèves pour le public et -164 élèves pour le privé. La baisse globale des secteurs public et privé serait donc de 1 082 élèves, soit un peu moins prononcée que celle de cette année.

Pour le secteur public, tous les départements perdront des élèves, plus fortement dans l'Allier et le Cantal (respectivement -1,9% et -2,0%) que dans la Haute-Loire (-1,1%) et le Puy-de-Dôme (-0,2%).

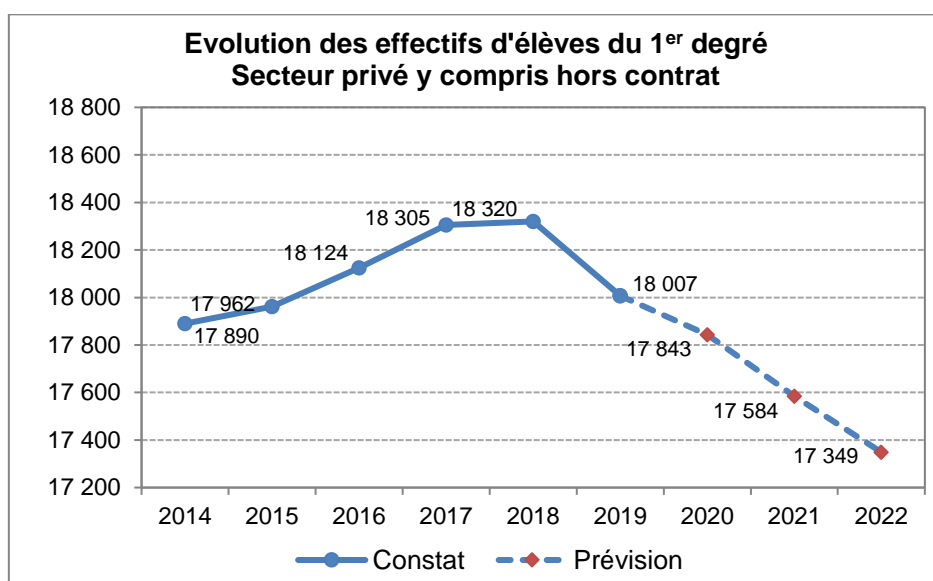
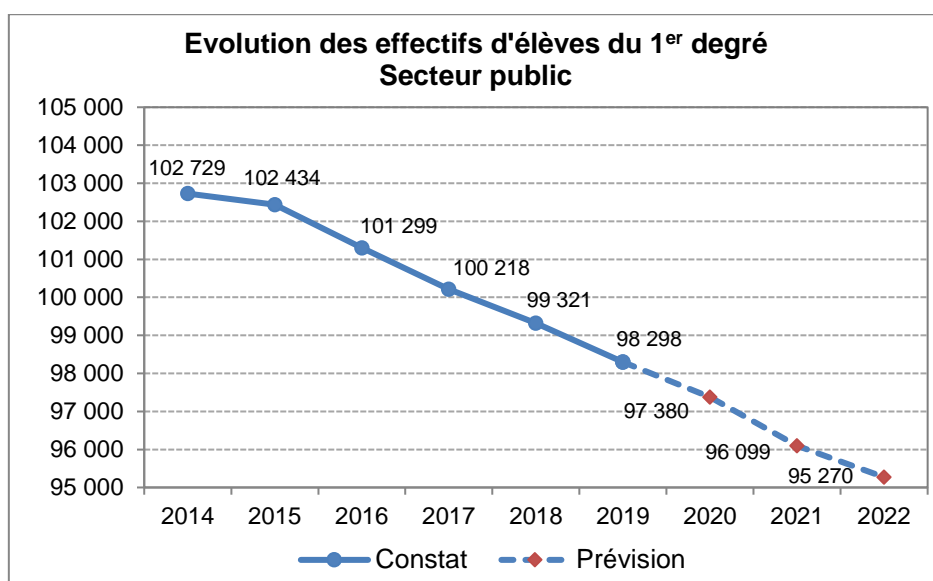
Pour le secteur privé, seul le Puy-de-Dôme verra ses effectifs progresser tandis que les autres départements verront leurs effectifs baisser.

Les projections 2021 et 2022

Pour les rentrées scolaires 2021 et 2022, les prévisions à la baisse devraient se confirmer à la fois sur le public et sur le privé.

L'exercice de prévision est un exercice difficile ; ainsi, sur le public aux rentrées scolaires 2015 et 2016 pour la prévision à 1 an, l'écart à la prévision était de -388 et -601 élèves (soit, respectivement, -0,37% et 0,59%).

Ces écarts doivent inciter à la plus grande prudence quant à la lecture des projections 2021 et 2022 qui ne sont communiquées qu'à titre indicatif.



Tableaux : constat, prévision et écart 2019

Les tableaux ci-après présentent par département et pour l'académie les prévisions au titre de la rentrée scolaire 2019, le constat à la rentrée scolaire 2019 et l'écart à la prévision.

Ces tableaux sont déclinés pour :

- le secteur public,
- le secteur privé (y compris hors contrat),
- la somme des deux secteurs.

| 1er degré Public | | | | | | | | | | | | | | | | | | | | | | | | |
|------------------|---------|--------|------|--------|--------|---------|-------|--------|--|-------------|---------|-------|--------|--|-------------|---------|-------|-------|--|----------|---------|-------|--------|--|
| Allier | | | | | Cantal | | | | | Haute-Loire | | | | | Puy-de-Dôme | | | | | Académie | | | | |
| Prév. | Constat | Ecart | | | Prév. | Constat | Ecart | | | Prév. | Constat | Ecart | | | Prév. | Constat | Ecart | | | Prév. | Constat | Ecart | | |
| 2019 | 2019 | Eff. | % | | 2019 | 2019 | Eff. | % | | 2019 | 2019 | Eff. | % | | 2019 | 2019 | Eff. | % | | 2019 | 2019 | Eff. | % | |
| 2 ans | 513 | 394 | -119 | -23,2% | 134 | 114 | -20 | -14,9% | | 713 | 601 | -112 | -15,7% | | 313 | 303 | -10 | -3,2% | | 1 673 | 1 412 | -261 | -15,6% | |
| 3 ans | 2 788 | 2 781 | -7 | -0,3% | 948 | 954 | 6 | 0,6% | | 1 454 | 1 424 | -30 | -2,1% | | 5 799 | 5 729 | -70 | -1,2% | | 10 989 | 10 888 | -101 | -0,9% | |
| 4 ans | 2 871 | 2 800 | -71 | -2,5% | 1 026 | 1 047 | 21 | 2,0% | | 1 572 | 1 583 | 11 | 0,7% | | 5 936 | 5 933 | -3 | -0,1% | | 11 405 | 11 363 | -42 | -0,4% | |
| 5 ans | 2 965 | 3 016 | 51 | 1,7% | 1 107 | 1 126 | 19 | 1,7% | | 1 587 | 1 558 | -29 | -1,8% | | 6 345 | 6 231 | -114 | -1,8% | | 12 004 | 11 931 | -73 | -0,6% | |
| 6 ans & + | 58 | 79 | 21 | 36,2% | 41 | 32 | -9 | -22,0% | | 16 | 28 | 12 | 75,0% | | 91 | 112 | 21 | 23,1% | | 206 | 251 | 45 | 21,8% | |
| PREEL. | 9 195 | 9 070 | -125 | -1,4% | 3 256 | 3 273 | 17 | 0,5% | | 5 342 | 5 194 | -148 | -2,8% | | 18 484 | 18 308 | -176 | -1,0% | | 36 277 | 35 845 | -432 | -1,2% | |
| CP 6 & - | 2 946 | 2 959 | 13 | 0,5% | 1 185 | 1 161 | -24 | -2,0% | | 1 665 | 1 645 | -20 | -1,2% | | 6 066 | 5 996 | -70 | -1,1% | | 11 861 | 11 761 | -100 | -0,8% | |
| CP 7 & + | 135 | 159 | 24 | 17,8% | 57 | 48 | -9 | -15,8% | | 57 | 53 | -4 | -7,0% | | 209 | 255 | 46 | 22,0% | | 458 | 515 | 57 | 12,4% | |
| CP | 3 081 | 3 118 | 37 | 1,2% | 1 242 | 1 209 | -33 | -2,6% | | 1 722 | 1 698 | -24 | -1,4% | | 6 275 | 6 251 | -24 | -0,4% | | 12 319 | 12 276 | -43 | -0,4% | |
| CE1 | 3 214 | 3 177 | -37 | -1,2% | 1 111 | 1 158 | 47 | 4,2% | | 1 708 | 1 711 | 3 | 0,2% | | 6 436 | 6 373 | -63 | -1,0% | | 12 469 | 12 419 | -50 | -0,4% | |
| CE2 | 3 010 | 3 013 | 3 | 0,1% | 1 078 | 1 107 | 29 | 2,7% | | 1 649 | 1 678 | 29 | 1,8% | | 6 209 | 6 205 | -4 | -0,1% | | 11 946 | 12 003 | 57 | 0,5% | |
| CM1 | 3 168 | 3 205 | 37 | 1,2% | 1 133 | 1 127 | -6 | -0,5% | | 1 657 | 1 661 | 4 | 0,2% | | 6 469 | 6 400 | -69 | -1,1% | | 12 427 | 12 393 | -34 | -0,3% | |
| CM2 | 3 140 | 3 192 | 52 | 1,7% | 1 245 | 1 226 | -19 | -1,5% | | 1 696 | 1 742 | 46 | 2,7% | | 6 138 | 6 179 | 41 | 0,7% | | 12 219 | 12 339 | 120 | 1,0% | |
| ELEM. | 15 613 | 15 705 | 92,4 | 0,6% | 5 809 | 5 827 | 18,3 | 0,3% | | 8 432 | 8 490 | 57,9 | 0,7% | | 31 527 | 31 408 | -119 | -0,4% | | 61 380 | 61 430 | 49,8 | 0,1% | |
| ULIS-école | 331 | 289 | -42 | -12,7% | 118 | 99 | -19 | -16,1% | | 140 | 124 | -16 | -11,4% | | 435 | 511 | 76 | 17,5% | | 1 024 | 1 023 | -1 | -0,1% | |
| Total | 25 139 | 25 064 | -75 | -0,3% | 9 183 | 9 199 | 16 | 0,2% | | 13 914 | 13 808 | -106 | -0,8% | | 50 446 | 50 227 | -219 | -0,4% | | 98 681 | 98 298 | -383 | -0,4% | |

Constat, prévision et écart 2019 du 1^{er} degré public, Division Statistique et Evaluation - Académie de Clermont-Ferrand

| 1er degré Privé (yc sous contrat) | | | | | | | | | | | | | | | | | | | | | | | | |
|--|---------|-------|-----|--------|--------|---------|-------|--------|-------|-------------|---------|-------|-------|--------|-------------|---------|-------|-------|--------|----------|---------|--------|-------|--|
| Allier | | | | | Cantal | | | | | Haute-Loire | | | | | Puy-de-Dôme | | | | | Académie | | | | |
| Prév. | Constat | Ecart | | | Prév. | Constat | Ecart | | | Prév. | Constat | Ecart | | | Prév. | Constat | Ecart | | | Prév. | Constat | Ecart | | |
| 2019 | 2019 | Eff. | % | | 2019 | 2019 | Eff. | % | | 2019 | 2019 | Eff. | % | | 2019 | 2019 | Eff. | % | | 2019 | 2019 | Eff. | % | |
| 2 ans 3 ans 4 ans 5 ans 6 ans & + | 79 | 80 | 1 | 1,3% | 27 | 34 | 7 | 25,9% | -78 | -18,6% | 419 | 341 | -78 | -18,6% | 118 | 123 | 5 | 4,2% | 643 | 578 | -65 | -10,1% | | |
| | 262 | 240 | -22 | -8,4% | 131 | 103 | -28 | -21,4% | -8 | -1,2% | 682 | 674 | -8 | -1,2% | 778 | 749 | -29 | -3,7% | 1 853 | 1 766 | -87 | -4,7% | | |
| | 256 | 249 | -7 | -2,7% | 126 | 135 | 9 | 7,1% | 7 | 0,9% | 749 | 756 | 7 | 0,9% | 778 | 806 | 28 | 3,6% | 1 909 | 1 946 | 37 | 1,9% | | |
| | 304 | 292 | -12 | -3,9% | 144 | 138 | -6 | -4,2% | -6 | -0,8% | 746 | 740 | -6 | -0,8% | 806 | 824 | 18 | 2,2% | 2 000 | 1 994 | -6 | -0,3% | | |
| | 3 | 4 | 1 | 33,3% | 4 | 3 | -1 | -25,0% | 6 | 60,0% | 10 | 16 | 6 | 60,0% | 14 | 14 | 0 | 0,0% | 31 | 37 | 6 | 19,4% | | |
| | PREEL. | 904 | 865 | -39 | -4,3% | 432 | 413 | -19 | -4,4% | -79 | -3,0% | 2 606 | 2 527 | -79 | -3,0% | 2 494 | 2 516 | 22 | 0,9% | 6 436 | 6 321 | -115 | -1,8% | |
| CP 6 & - CP 7 & + CP CE1 CE2 CM1 CM2 | 326 | 323 | -3 | -0,9% | 159 | 161 | 2 | 1,3% | 25 | 3,3% | 757 | 782 | 25 | 3,3% | 862 | 865 | 3 | 0,3% | 2 104 | 2 131 | 27 | 1,3% | | |
| | 9 | 6 | -3 | -33,3% | 2 | 4 | 2 | 100,0% | 8 | 34,8% | 23 | 31 | 8 | 34,8% | 22 | 36 | 14 | 63,6% | 56 | 77 | 21 | 37,5% | | |
| | 335 | 329 | -6 | -1,8% | 161 | 165 | 4 | 2,5% | 33 | 4,2% | 780 | 813 | 33 | 4,2% | 884 | 901 | 17 | 1,9% | 2 160 | 2 208 | 48 | 2,2% | | |
| | 383 | 343 | -40 | -10,4% | 172 | 155 | -17 | -9,9% | -16 | -2,0% | 794 | 778 | -16 | -2,0% | 946 | 898 | -48 | -5,1% | 2 295 | 2 174 | -121 | -5,3% | | |
| | 329 | 336 | 7 | 2,1% | 162 | 172 | 10 | 6,2% | -17 | -2,0% | 863 | 846 | -17 | -2,0% | 972 | 960 | -12 | -1,2% | 2 326 | 2 314 | -12 | -0,5% | | |
| | 368 | 356 | -12 | -3,3% | 172 | 173 | 1 | 0,6% | -19 | -2,1% | 888 | 869 | -19 | -2,1% | 1 021 | 1 045 | 24 | 2,4% | 2 449 | 2 443 | -6 | -0,2% | | |
| CM2 | 372 | 362 | -10 | -2,7% | 176 | 180 | 4 | 2,3% | -36 | -3,9% | 934 | 898 | -36 | -3,9% | 990 | 1 012 | 22 | 2,2% | 2 472 | 2 452 | -20 | -0,8% | | |
| ELEM. | 1 787 | 1 726 | -61 | -3,4% | 843 | 845 | 2 | 0,2% | -55 | -1,3% | 4 259 | 4 204 | -55 | -1,3% | 4 813 | 4 816 | 3 | 0,1% | 11 702 | 11 591 | -111 | -0,9% | | |
| ULIS-école | 7 | 15 | 8 | 114,3% | 11 | 11 | 0 | 0,0% | 7 | 17,9% | 39 | 46 | 7 | 17,9% | 20 | 23 | 3 | 15,0% | 77 | 95 | 18 | 23,4% | | |
| Total | 2 698 | 2 606 | -92 | -3,4% | 1 286 | 1 269 | -17 | -1,3% | -127 | -1,8% | 6 904 | 6 777 | -127 | -1,8% | 7 327 | 7 355 | 28 | 0,4% | 18 215 | 18 007 | -208 | -1,1% | | |

Constat, prévision et écart 2019 du 1^{er} degré privé y compris hors contrat, Division Statistique et Evaluation - Académie de Clermont-Ferrand

| 1er degré Public et Privé (yc sous contrat) | | | | | | | | | | | | | | | | | | | | | | | | |
|---|---------|--------|------|--------|--------|---------|-------|--------|--|-------------|---------|-------|--------|--|-------------|---------|-------|-------|--|----------|---------|-------|--------|--|
| Allier | | | | | Cantal | | | | | Haute-Loire | | | | | Puy-de-Dôme | | | | | Académie | | | | |
| Prév. | Constat | Ecart | | | Prév. | Constat | Ecart | | | Prév. | Constat | Ecart | | | Prév. | Constat | Ecart | | | Prév. | Constat | Ecart | | |
| 2019 | 2019 | Eff. | % | | 2019 | 2019 | Eff. | % | | 2019 | 2019 | Eff. | % | | 2019 | 2019 | Eff. | % | | 2019 | 2019 | Eff. | % | |
| 2 ans | 592 | 474 | -118 | -19,9% | 161 | 148 | -13 | -8,1% | | 1 132 | 942 | -190 | -16,8% | | 431 | 426 | -5 | -1,2% | | 2 316 | 1 990 | -326 | -14,1% | |
| 3 ans | 3 050 | 3 021 | -29 | -1,0% | 1 079 | 1 057 | -22 | -2,0% | | 2 136 | 2 098 | -38 | -1,8% | | 6 577 | 6 478 | -99 | -1,5% | | 12 842 | 12 654 | -188 | -1,5% | |
| 4 ans | 3 127 | 3 049 | -78 | -2,5% | 1 152 | 1 182 | 30 | 2,6% | | 2 321 | 2 339 | 18 | 0,8% | | 6 714 | 6 739 | 25 | 0,4% | | 13 314 | 13 309 | -5 | 0,0% | |
| 5 ans | 3 269 | 3 308 | 39 | 1,2% | 1 251 | 1 264 | 13 | 1,0% | | 2 333 | 2 298 | -35 | -1,5% | | 7 151 | 7 055 | -96 | -1,3% | | 14 004 | 13 925 | -79 | -0,6% | |
| 6 ans & + | 61 | 83 | 22 | 36,1% | 45 | 35 | -10 | -22,2% | | 26 | 44 | 18 | 69,2% | | 105 | 126 | 21 | 20,0% | | 237 | 288 | 51 | 21,5% | |
| PREEL. | 10 099 | 9 935 | -164 | -1,6% | 3 688 | 3 686 | -2 | -0,1% | | 7 948 | 7 721 | -227 | -2,9% | | 20 978 | 20 824 | -154 | -0,7% | | 42 713 | 42 166 | -547 | -1,3% | |
| CP 6 & - | 3 272 | 3 282 | 10 | 0,3% | 1 344 | 1 322 | -22 | -1,6% | | 2 422 | 2 427 | 5 | 0,2% | | 6 928 | 6 861 | -67 | -1,0% | | 13 965 | 13 892 | -73 | -0,5% | |
| CP 7 & + | 144 | 165 | 21 | 14,6% | 59 | 52 | -7 | -11,9% | | 80 | 84 | 4 | 5,0% | | 231 | 291 | 60 | 26,0% | | 514 | 592 | 78 | 15,2% | |
| CP | 3 416 | 3 447 | 31 | 0,9% | 1 403 | 1 374 | -29 | -2,0% | | 2 502 | 2 511 | 9 | 0,4% | | 7 159 | 7 152 | -7 | -0,1% | | 14 479 | 14 484 | 5 | 0,0% | |
| CE1 | 3 597 | 3 520 | -77 | -2,1% | 1 283 | 1 313 | 30 | 2,3% | | 2 502 | 2 489 | -13 | -0,5% | | 7 382 | 7 271 | -111 | -1,5% | | 14 764 | 14 593 | -171 | -1,2% | |
| CE2 | 3 339 | 3 349 | 10 | 0,3% | 1 240 | 1 279 | 39 | 3,1% | | 2 512 | 2 524 | 12 | 0,5% | | 7 181 | 7 165 | -16 | -0,2% | | 14 272 | 14 317 | 45 | 0,3% | |
| CM1 | 3 536 | 3 561 | 25 | 0,7% | 1 305 | 1 300 | -5 | -0,4% | | 2 545 | 2 530 | -15 | -0,6% | | 7 490 | 7 445 | -45 | -0,6% | | 14 876 | 14 836 | -40 | -0,3% | |
| CM2 | 3 512 | 3 554 | 42 | 1,2% | 1 421 | 1 406 | -15 | -1,1% | | 2 630 | 2 640 | 10 | 0,4% | | 7 128 | 7 191 | 63 | 0,9% | | 14 691 | 14 791 | 100 | 0,7% | |
| ELEM. | 17 400 | 17 431 | 31,4 | 0,2% | 6 652 | 6 672 | 20,3 | 0,3% | | 12 691 | 12 694 | 2,87 | 0,0% | | 36 340 | 36 224 | -116 | -0,3% | | 73 082 | 73 021 | -61 | -0,1% | |
| ULIS-école | 338 | 304 | -34 | -10,1% | 129 | 110 | -19 | -14,7% | | 179 | 170 | -9 | -5,0% | | 455 | 534 | 79 | 17,4% | | 1 101 | 1 118 | 17 | 1,5% | |
| Total | 27 837 | 27 670 | -167 | -0,6% | 10 469 | 10 468 | -1 | 0,0% | | 20 818 | 20 585 | -233 | -1,1% | | 57 773 | 57 582 | -191 | -0,3% | | 116 896 | 116 305 | -591 | -0,5% | |

Constat, prévision et écart 2019 du 1^{er} degré public et privé y compris hors contrat, Division Statistique et Evaluation - Académie de Clermont-Ferrand

Tableaux d'évolution : constats 2018, 2019 et prévision 2020

Les tableaux ci-après présentent par département et pour l'académie les effectifs constatés aux rentrées scolaires 2018 et 2019 ainsi que les effectifs prévisionnels pour la rentrée scolaire 2020.

Ces tableaux sont déclinés pour :

- le secteur public,
- le secteur privé (y compris hors contrat),
- la somme des deux secteurs.

| 1er degré Public | | | | | | | | | | | | | | | | | | | | |
|------------------|---------|--------|--------|------|---------|-------|-------|------|-------------|--------|--------|------|-------------|--------|--------|------|----------|--------|--------|------|
| | Allier | | | | Cantal | | | | Haute-Loire | | | | Puy-de-Dôme | | | | Académie | | | |
| | Constat | | Prév. | | Constat | | Prév. | | Constat | | Prév. | | Constat | | Prév. | | Constat | | Prév. | |
| | 2018 | 2019 | 2020 | 2020 | 2018 | 2019 | 2020 | 2020 | 2018 | 2019 | 2020 | 2020 | 2018 | 2019 | 2020 | 2020 | 2018 | 2019 | 2020 | 2020 |
| 2 ans | 474 | 394 | 378 | | 117 | 114 | 128 | | 722 | 601 | 610 | | 283 | 303 | 304 | | 1 596 | 1 412 | 1 420 | |
| 3 ans | 2 653 | 2 781 | 2 650 | | 1 002 | 954 | 965 | | 1 553 | 1 424 | 1 458 | | 5 732 | 5 729 | 5 876 | | 10 940 | 10 888 | 10 949 | |
| 4 ans | 3 023 | 2 800 | 2 781 | | 1 107 | 1 047 | 991 | | 1 550 | 1 583 | 1 475 | | 6 194 | 5 933 | 5 918 | | 11 874 | 11 363 | 11 165 | |
| 5 ans | 3 011 | 3 016 | 2 840 | | 1 182 | 1 126 | 1 047 | | 1 653 | 1 558 | 1 585 | | 6 131 | 6 231 | 6 031 | | 11 977 | 11 931 | 11 503 | |
| 6 ans & + | 59 | 79 | 78 | | 37 | 32 | 31 | | 15 | 28 | 26 | | 94 | 112 | 114 | | 205 | 251 | 249 | |
| PREEL. | 9 220 | 9 070 | 8 727 | | 3 445 | 3 273 | 3 162 | | 5 493 | 5 194 | 5 154 | | 18 434 | 18 308 | 18 243 | | 36 592 | 35 845 | 35 286 | |
| CP 6 & - | 3 069 | 2 959 | 2 964 | | 1 087 | 1 161 | 1 106 | | 1 662 | 1 645 | 1 551 | | 6 231 | 5 996 | 6 094 | | 12 049 | 11 761 | 11 715 | |
| CP 7 & + | 129 | 159 | 153 | | 60 | 48 | 49 | | 56 | 53 | 54 | | 205 | 255 | 250 | | 450 | 515 | 506 | |
| CP | 3 198 | 3 118 | 3 117 | | 1 147 | 1 209 | 1 155 | | 1 718 | 1 698 | 1 605 | | 6 436 | 6 251 | 6 344 | | 12 499 | 12 276 | 12 221 | |
| CE1 | 3 023 | 3 177 | 3 097 | | 1 095 | 1 158 | 1 221 | | 1 672 | 1 711 | 1 691 | | 6 228 | 6 373 | 6 190 | | 12 018 | 12 419 | 12 199 | |
| CE2 | 3 240 | 3 013 | 3 167 | | 1 149 | 1 107 | 1 171 | | 1 666 | 1 678 | 1 717 | | 6 530 | 6 205 | 6 349 | | 12 585 | 12 003 | 12 404 | |
| CM1 | 3 178 | 3 205 | 2 980 | | 1 236 | 1 127 | 1 086 | | 1 708 | 1 661 | 1 673 | | 6 194 | 6 400 | 6 082 | | 12 316 | 12 393 | 11 821 | |
| CM2 | 3 055 | 3 192 | 3 219 | | 1 216 | 1 226 | 1 118 | | 1 728 | 1 742 | 1 694 | | 6 306 | 6 179 | 6 385 | | 12 305 | 12 339 | 12 416 | |
| ELEM. | 15 694 | 15 705 | 15 580 | | 5 843 | 5 827 | 5 751 | | 8 492 | 8 490 | 8 380 | | 31 694 | 31 408 | 31 350 | | 61 723 | 61 430 | 61 061 | |
| ULIS-école | 325 | 289 | 292 | | 116 | 99 | 100 | | 138 | 124 | 125 | | 427 | 511 | 516 | | 1 006 | 1 023 | 1 033 | |
| Total | 25 239 | 25 064 | 24 599 | | 9 404 | 9 199 | 9 013 | | 14 123 | 13 808 | 13 659 | | 50 555 | 50 227 | 50 109 | | 99 321 | 98 298 | 97 380 | |

Constats 2018, 2019 et prévision 2020 du 1^{er} degré public, Division Statistique et Evaluation - Académie de Clermont-Ferrand

| 1er degré Public - Evolutions | | | | | | | | | | | | | | | | | | | | | | | | | | | | | | | | | | | | | | | | | | | | | | | | | | | | | | | | | | | | | | | | | | | | | | | | | | | | | | | | | | | | | | | | | | | | | | | | | | | | | | | | | | | | | | | | | | | | | | | | | | | | | | | | | | | | | | | | | | | | | | | | | | | | | | | | | | | | | | | | | | | | | | | | | | | | | | | | | | | | | | | | | | | | | | | | | | | | | | | | | | | | | | | | | | | | | | | | | | | | | | | | | | | | | | | | | | | | | | | | | | | | | | | | | | | | | | | | | | | | | | | | | | | | | | | | | | | | | | | | | | | | | | | | | | | | | | | | | | | | | | | | | | | | | | | | | | | | | | | | | | | | | | | | | | | | | | | | | | | | | | | | | | | | | | | | | | | | | | | | | | | | | | | | | | | | | | | | | | | | | | | | | | | | | | | | | | | | | | | | | | | | | | | | | | | | | | | | | | | | | | | | | | | | | | | | | | | | | | | | | | | | | | | | | | | | | | | | | | | | | | | | | | | | | | | | | | | | | | | | | | | | | | | | | | | | | | | | | | | | | | | | | | | | | | | | | | | | | | | | | | | | | | | | | | | | | | | | | | | | | | | | | | | | | | | | | | | | | | | | | | | | | | | | | | | | | | | | | | | | | | | | | | | | | | | | | | | | | | | | | | | | | | | | | | | | | | | | | | | | | | | | | | | | | | | | | | | | | | | | | | | | | | | | | | | | | | | | | | | | | | | | | | | | | | | | | | | | | | | | | | | | | | | | | | | | | | | | | | | | | | | | | | | | | | | | | | | | | | | | | | | | | | | | | | | | | | | | | |
|-------------------------------|--------------|--|--------------|--|--------|--------------|--|--------------|--|-------------|--------------|--|--------------|--|-------------|--------------|--|--------------|--|----------|--------------|--|--------------|--|------|--------------|--|--------------|--|------|--------------|--|--------------|--|------|--------------|--|--------------|--|------|--------------|--|--------------|--|------|--------------|--|--------------|--|------|--------------|--|--------------|--|------|--------------|--|--------------|--|------|--------------|--|--------------|--|------|--------------|--|--------------|--|------|--------------|--|--------------|--|------|--------------|--|--------------|--|------|--------------|--|--------------|--|------|--------------|--|--------------|--|------|--------------|--|--------------|--|------|--------------|--|--------------|--|------|--------------|--|--------------|--|------|--------------|--|--------------|--|------|--------------|--|--------------|--|------|--------------|--|--------------|--|------|--------------|--|--------------|--|------|--------------|--|--------------|--|------|--------------|--|--------------|--|------|--------------|--|--------------|--|------|--------------|--|--------------|--|------|--------------|--|--------------|--|------|--------------|--|--------------|--|------|--------------|--|--------------|--|------|--------------|--|--------------|--|------|--------------|--|--------------|--|------|--------------|--|--------------|--|------|--------------|--|--------------|--|------|--------------|--|--------------|--|------|--------------|--|--------------|--|------|--------------|--|--------------|--|------|--------------|--|--------------|--|------|--------------|--|--------------|--|------|--------------|--|--------------|--|------|--------------|--|--------------|--|------|--------------|--|--------------|--|------|--------------|--|--------------|--|------|--------------|--|--------------|--|------|--------------|--|--------------|--|------|--------------|--|--------------|--|------|--------------|--|--------------|--|------|--------------|--|--------------|--|------|--------------|--|--------------|--|------|--------------|--|--------------|--|------|--------------|--|--------------|--|------|--------------|--|--------------|--|------|--------------|--|--------------|--|------|--------------|--|--------------|--|------|--------------|--|--------------|--|------|--------------|--|--------------|--|------|--------------|--|--------------|--|------|--------------|--|--------------|--|------|--------------|--|--------------|--|------|--------------|--|--------------|--|------|--------------|--|--------------|--|------|--------------|--|--------------|--|------|--------------|--|--------------|--|------|--------------|--|--------------|--|------|--------------|--|--------------|--|------|--------------|--|--------------|--|------|--------------|--|--------------|--|------|--------------|--|--------------|--|------|--------------|--|--------------|--|------|--------------|--|--------------|--|------|--------------|--|--------------|--|------|--------------|--|--------------|--|------|--------------|--|--------------|--|------|--------------|--|--------------|--|------|--------------|--|--------------|--|------|--------------|--|--------------|--|------|--------------|--|--------------|--|------|--------------|--|--------------|--|------|--------------|--|--------------|--|------|--------------|--|--------------|--|------|--------------|--|--------------|--|------|--------------|--|--------------|--|------|--------------|--|--------------|--|------|--------------|--|--------------|--|------|--------------|--|--------------|--|------|--------------|--|--------------|--|------|--------------|--|--------------|--|------|--------------|--|--------------|--|------|--------------|--|--------------|--|------|--------------|--|--------------|--|------|--------------|--|--------------|--|------|--------------|--|--------------|--|------|--------------|--|--------------|--|------|--------------|--|--------------|--|------|--------------|--|--------------|--|------|--------------|--|--------------|--|------|--------------|--|--------------|--|------|--------------|--|--------------|--|------|--------------|--|--------------|--|------|--------------|--|--------------|--|------|--------------|--|--------------|--|------|--------------|--|--------------|--|------|--------------|--|--------------|--|------|--------------|--|--------------|--|------|--------------|--|--------------|--|------|--------------|--|--------------|--|------|--------------|--|--------------|--|------|--------------|--|--------------|--|------|--------------|--|--------------|--|------|--------------|--|--------------|--|------|--------------|--|--------------|--|------|--------------|--|--------------|--|------|--------------|--|--------------|--|------|--------------|--|--------------|--|------|--------------|--|--------------|--|------|--------------|--|--------------|--|------|--------------|--|--------------|--|------|--------------|--|--------------|--|------|--------------|--|--------------|--|------|--------------|--|--------------|--|------|--------------|--|--------------|--|------|--------------|--|--------------|--|------|--------------|--|--------------|--|------|--------------|--|--------------|--|------|--------------|--|--------------|--|------|--------------|--|--------------|--|------|--------------|--|--------------|--|------|--------------|--|--------------|--|------|--------------|--|--------------|--|------|--------------|--|--------------|--|------|--------------|--|--------------|--|------|--------------|--|--------------|--|------|--------------|--|--------------|--|------|--------------|--|--------------|--|------|--------------|--|--------------|--|------|--------------|--|--------------|--|------|--------------|--|--------------|--|------|--------------|--|--------------|--|------|--------------|--|--------------|--|------|--------------|--|--------------|--|------|--------------|--|--------------|--|------|--------------|--|--------------|--|------|--------------|--|--------------|--|------|--------------|--|--------------|--|------|--------------|--|--------------|--|------|-----------|--|
| Allier | | | | | Cantal | | | | | Haute-Loire | | | | | Puy-de-Dôme | | | | | Académie | | | | | | | | | | | | | | | | | | | | | | | | | | | | | | | | | | | | | | | | | | | | | | | | | | | | | | | | | | | | | | | | | | | | | | | | | | | | | | | | | | | | | | | | | | | | | | | | | | | | | | | | | | | | | | | | | | | | | | | | | | | | | | | | | | | | | | | | | | | | | | | | | | | | | | | | | | | | | | | | | | | | | | | | | | | | | | | | | | | | | | | | | | | | | | | | | | | | | | | | | | | | | | | | | | | | | | | | | | | | | | | | | | | | | | | | | | | | | | | | | | | | | | | | | | | | | | | | | | | | | | | | | | | | | | | | | | | | | | | | | | | | | | | | | | | | | | | | | | | | | | | | | | | | | | | | | | | | | | | | | | | | | | | | | | | | | | | | | | | | | | | | | | | | | | | | | | | | | | | | | | | | | | | | | | | | | | | | | | | | | | | | | | | | | | | | | | | | | | | | | | | | | | | | | | | | | | | | | | | | | | | | | | | | | | | | | | | | | | | | | | | | | | | | | | | | | | | | | | | | | | | | | | | | | | | | | | | | | | | | | | | | | | | | | | | | | | | | | | | | | | | | | | | | | | | | | | | | | | | | | | | | | | | | | | | | | | | | | | | | | | | | | | | | | | | | | | | | | | | | | | | | | | | | | | | | | | | | | | | | | | | | | | | | | | | | | | | | | | | | | | | | | | | | | | | | | | | | | | | | | | | | | | | | | | | | | | | | | | | | | | | | | | | | | | | | | | | | | | | | | | | | | | | | | | | | | | | | | | | | | | | | | | | | | | | | | | | | | | | | | | | | | | | | | | | | | | | | | |
| | Constat 2018 | | Constat 2019 | | Eff. | Constat 2018 | | Constat 2019 | | Eff. | Constat 2018 | | Constat 2019 | | Eff. | Constat 2018 | | Constat 2019 | | Eff. | Constat 2018 | | Constat 2019 | | Eff. | Constat 2018 | | Constat 2019 | | Eff. | Constat 2018 | | Constat 2019 | | Eff. | Constat 2018 | | Constat 2019 | | Eff. | Constat 2018 | | Constat 2019 | | Eff. | Constat 2018 | | Constat 2019 | | Eff. | Constat 2018 | | Constat 2019 | | Eff. | Constat 2018 | | Constat 2019 | | Eff. | Constat 2018 | | Constat 2019 | | Eff. | Constat 2018 | | Constat 2019 | | Eff. | Constat 2018 | | Constat 2019 | | Eff. | Constat 2018 | | Constat 2019 | | Eff. | Constat 2018 | | Constat 2019 | | Eff. | Constat 2018 | | Constat 2019 | | Eff. | Constat 2018 | | Constat 2019 | | Eff. | Constat 2018 | | Constat 2019 | | Eff. | Constat 2018 | | Constat 2019 | | Eff. | Constat 2018 | | Constat 2019 | | Eff. | Constat 2018 | | Constat 2019 | | Eff. | Constat 2018 | | Constat 2019 | | Eff. | Constat 2018 | | Constat 2019 | | Eff. | Constat 2018 | | Constat 2019 | | Eff. | Constat 2018 | | Constat 2019 | | Eff. | Constat 2018 | | Constat 2019 | | Eff. | Constat 2018 | | Constat 2019 | | Eff. | Constat 2018 | | Constat 2019 | | Eff. | Constat 2018 | | Constat 2019 | | Eff. | Constat 2018 | | Constat 2019 | | Eff. | Constat 2018 | | Constat 2019 | | Eff. | Constat 2018 | | Constat 2019 | | Eff. | Constat 2018 | | Constat 2019 | | Eff. | Constat 2018 | | Constat 2019 | | Eff. | Constat 2018 | | Constat 2019 | | Eff. | Constat 2018 | | Constat 2019 | | Eff. | Constat 2018 | | Constat 2019 | | Eff. | Constat 2018 | | Constat 2019 | | Eff. | Constat 2018 | | Constat 2019 | | Eff. | Constat 2018 | | Constat 2019 | | Eff. | Constat 2018 | | Constat 2019 | | Eff. | Constat 2018 | | Constat 2019 | | Eff. | Constat 2018 | | Constat 2019 | | Eff. | Constat 2018 | | Constat 2019 | | Eff. | Constat 2018 | | Constat 2019 | | Eff. | Constat 2018 | | Constat 2019 | | Eff. | Constat 2018 | | Constat 2019 | | Eff. | Constat 2018 | | Constat 2019 | | Eff. | Constat 2018 | | Constat 2019 | | Eff. | Constat 2018 | | Constat 2019 | | Eff. | Constat 2018 | | Constat 2019 | | Eff. | Constat 2018 | | Constat 2019 | | Eff. | Constat 2018 | | Constat 2019 | | Eff. | Constat 2018 | | Constat 2019 | | Eff. | Constat 2018 | | Constat 2019 | | Eff. | Constat 2018 | | Constat 2019 | | Eff. | Constat 2018 | | Constat 2019 | | Eff. | Constat 2018 | | Constat 2019 | | Eff. | Constat 2018 | | Constat 2019 | | Eff. | Constat 2018 | | Constat 2019 | | Eff. | Constat 2018 | | Constat 2019 | | Eff. | Constat 2018 | | Constat 2019 | | Eff. | Constat 2018 | | Constat 2019 | | Eff. | Constat 2018 | | Constat 2019 | | Eff. | Constat 2018 | | Constat 2019 | | Eff. | Constat 2018 | | Constat 2019 | | Eff. | Constat 2018 | | Constat 2019 | | Eff. | Constat 2018 | | Constat 2019 | | Eff. | Constat 2018 | | Constat 2019 | | Eff. | Constat 2018 | | Constat 2019 | | Eff. | Constat 2018 | | Constat 2019 | | Eff. | Constat 2018 | | Constat 2019 | | Eff. | Constat 2018 | | Constat 2019 | | Eff. | Constat 2018 | | Constat 2019 | | Eff. | Constat 2018 | | Constat 2019 | | Eff. | Constat 2018 | | Constat 2019 | | Eff. | Constat 2018 | | Constat 2019 | | Eff. | Constat 2018 | | Constat 2019 | | Eff. | Constat 2018 | | Constat 2019 | | Eff. | Constat 2018 | | Constat 2019 | | Eff. | Constat 2018 | | Constat 2019 | | Eff. | Constat 2018 | | Constat 2019 | | Eff. | Constat 2018 | | Constat 2019 | | Eff. | Constat 2018 | | Constat 2019 | | Eff. | Constat 2018 | | Constat 2019 | | Eff. | Constat 2018 | | Constat 2019 | | Eff. | Constat 2018 | | Constat 2019 | | Eff. | Constat 2018 | | Constat 2019 | | Eff. | Constat 2018 | | Constat 2019 | | Eff. | Constat 2018 | | Constat 2019 | | Eff. | Constat 2018 | | Constat 2019 | | Eff. | Constat 2018 | | Constat 2019 | | Eff. | Constat 2018 | | Constat 2019 | | Eff. | Constat 2018 | | Constat 2019 | | Eff. | Constat 2018 | | Constat 2019 | | Eff. | Constat 2018 | | Constat 2019 | | Eff. | Constat 2018 | | Constat 2019 | | Eff. | Constat 2018 | | Constat 2019 | | Eff. | Constat 2018 | | Constat 2019 | | Eff. | Constat 2018 | | Constat 2019 | | Eff. | Constat 2018 | | Constat 2019 | | Eff. | Constat 2018 | | Constat 2019 | | Eff. | Constat 2018 | | Constat 2019 | | Eff. | Constat 2018 | | Constat 2019 | | Eff. | Constat 2018 | | Constat 2019 | | Eff. | Constat 2018 | | Constat 2019 | | Eff. | Constat 2018 | | Constat 2019 | | Eff. | Constat 2018 | | Constat 2019 | | Eff. | Constat 2018 | | Constat 2019 | | Eff. | Constat 2018 | | Constat 2019 | | Eff. | Constat 2018 | | Constat 2019 | | Eff. | Constat 2018 | | Constat 2019 | | Eff. | Constat 2018 | | Constat 2019 | | Eff. | Constat 2018 | | Constat 2019 | | Eff. | Constat 2018 | | Constat 2019 | | Eff. | Constat 2018 | | Constat 2019 | | Eff. | Constat 2018 | | Constat 2019 | | Eff. | Constat 2018 | | Constat 2019 | | Eff. | Constat 2018 | | Constat 2019 | | Eff. | Constat 2018 | | Constat 2019 | | Eff. | Constat 2018 | | Constat 2019 | | Eff. | Constat 2018 | | Constat 2019 | | Eff. | Constat 2018 | | Constat 2019 | | Eff. | Constat 2018 | | Constat 2019 | | Eff. | Constat 2018 | | Constat 2019 | | Eff. | Constat 2018 | | Constat 2019 | | Eff. | Constat 2018 | | Constat 2019 | | Eff. | Constat 2018 | | Constat 2019 | | Eff. | Constat 2018 | | Constat 2019 | | Eff. | Constat 2018 | | Constat 2019 | | Eff. | Constat 2018 | | Constat 2019 | | Eff. | Constat 2018 | | Constat 2019 | | Eff. | Constat 2018 | | Constat 2019 | | Eff. | Constat 2018 | | Constat 2019 | | Eff. | Constat 2018 | | Constat 2019 | | Eff. | Constat 2018 | | Constat 2019 | | Eff. | Constat 2018 | | Constat 2019 | | Eff. | Constat 2018 | | Constat 2019 | | Eff. | Constat 2018 | | Constat 2019 | | Eff. | Constat 2018 | | Constat 2019 | | Eff. | Constat 2018 | | Constat 2019 | | Eff. | Constat 2018 | | Constat 2019 | | Eff. | Constat 2018 | | Constat 2019 | | Eff. | Constat 2018 | | Constat 2019 | | Eff. | Constat 2018 | | Constat 2019 | | Eff. | Constat 2 | |

Constats 2018, 2019 et prévision 2020 du 1^{er} degré public : évolutions, Division Statistique et Evaluation - Académie de Clermont-Ferrand

| 1er degré Privé (yc hors contrat) | | | | | | | | | | | | | | | | | | | | |
|-----------------------------------|-------|-------|-------|-------|---------|-------|-------|-------|-------------|-------|-------|-------|-------------|--------|--------|------|----------|------|-------|------|
| Allier | | | | | Cantal | | | | Haute-Loire | | | | Puy-de-Dôme | | | | Académie | | | |
| Constat | | | Prév. | | Constat | | Prév. | | Constat | | Prév. | | Constat | | Prév. | | Constat | | Prév. | |
| 2018 | 2019 | 2020 | 2018 | 2019 | 2020 | 2018 | 2019 | 2020 | 2018 | 2019 | 2020 | 2018 | 2019 | 2020 | 2018 | 2019 | 2020 | 2018 | 2019 | 2020 |
| 2 ans | 83 | 80 | 77 | 27 | 34 | 35 | 424 | 341 | 346 | 118 | 123 | 123 | 652 | 578 | 581 | | | | | |
| 3 ans | 249 | 240 | 229 | 138 | 103 | 103 | 728 | 674 | 690 | 769 | 749 | 756 | 1 884 | 1 766 | 1 778 | | | | | |
| 4 ans | 270 | 249 | 241 | 136 | 135 | 128 | 738 | 756 | 704 | 812 | 806 | 798 | 1 956 | 1 946 | 1 871 | | | | | |
| 5 ans | 306 | 292 | 275 | 155 | 138 | 126 | 776 | 740 | 753 | 782 | 824 | 795 | 2 019 | 1 994 | 1 949 | | | | | |
| 6 ans & + | 6 | 4 | 4 | 2 | 3 | 3 | 10 | 16 | 15 | 12 | 14 | 14 | 30 | 37 | 36 | | | | | |
| PREEL. | 914 | 865 | 826 | 458 | 413 | 395 | 2 676 | 2 527 | 2 508 | 2 493 | 2 516 | 2 486 | 6 541 | 6 321 | 6 215 | | | | | |
| CP 6 & - | 335 | 323 | 319 | 152 | 161 | 157 | 759 | 782 | 734 | 891 | 865 | 884 | 2 137 | 2 131 | 2 094 | | | | | |
| CP 7 & + | 9 | 6 | 6 | 2 | 4 | 4 | 23 | 31 | 31 | 21 | 36 | 36 | 55 | 77 | 77 | | | | | |
| CP | 344 | 329 | 325 | 154 | 165 | 161 | 782 | 813 | 765 | 912 | 901 | 920 | 2 192 | 2 208 | 2 171 | | | | | |
| CE1 | 332 | 343 | 328 | 161 | 155 | 166 | 830 | 778 | 809 | 922 | 898 | 887 | 2 245 | 2 174 | 2 190 | | | | | |
| CE2 | 340 | 336 | 347 | 165 | 172 | 166 | 871 | 846 | 793 | 985 | 960 | 935 | 2 361 | 2 314 | 2 241 | | | | | |
| CM1 | 350 | 356 | 352 | 169 | 173 | 180 | 909 | 869 | 844 | 938 | 1 045 | 1 018 | 2 366 | 2 443 | 2 394 | | | | | |
| CM2 | 416 | 362 | 368 | 178 | 180 | 184 | 919 | 898 | 858 | 1 026 | 1 012 | 1 127 | 2 539 | 2 452 | 2 537 | | | | | |
| ELEM. | 1 782 | 1 726 | 1 720 | 827 | 845 | 857 | 4 311 | 4 204 | 4 069 | 4 783 | 4 816 | 4 887 | 11 703 | 11 591 | 11 533 | | | | | |
| ULIS-école | 7 | 15 | 15 | 11 | 11 | 11 | 38 | 46 | 46 | 20 | 23 | 23 | 76 | 95 | 95 | | | | | |
| Total | 2 703 | 2 606 | 2 561 | 1 296 | 1 269 | 1 263 | 7 025 | 6 777 | 6 623 | 7 296 | 7 355 | 7 396 | 18 320 | 18 007 | 17 843 | | | | | |

Constats 2018, 2019 et prévision 2020 du 1^{er} degré privé y compris hors contrat, Division Statistique et Evaluation - Académie de Clermont-Ferrand

| 1er degré Privé (yc hors contrat) - Evolutions | | | | | | | | | | | | | | | | | | | | | | | | |
|--|--------------|--------|-----|----------------|--------------|--------------|------|-------|----------------|--------------|--------------|-------|-----|----------------|--------------|--------------|------|--------|----------------|--------------|--------------|------|---|----------------|
| Allier | | | | | Cantal | | | | | Haute-Loire | | | | | Puy-de-Dôme | | | | | Académie | | | | |
| Constat 2018 | Constat 2019 | Eff. | % | Prévision 2020 | Constat 2018 | Constat 2019 | Eff. | % | Prévision 2020 | Constat 2018 | Constat 2019 | Eff. | % | Prévision 2020 | Constat 2018 | Constat 2019 | Eff. | % | Prévision 2020 | Constat 2018 | Constat 2019 | Eff. | % | Prévision 2020 |
| | | | | | | | | | | | | | | | | | | | | | | | | |
| 2 ans 3 ans 4 ans 5 ans 6 ans & + | -3 | -3,6% | -3 | -3,8% | 7 | 25,9% | 1 | 2,9% | -83 | -19,6% | 5 | 1,5% | 5 | 4,2% | 0 | 0,0% | -74 | -11,3% | 3 | 0,5% | | | | |
| | -9 | -3,6% | -11 | -4,6% | -35 | -25,4% | 0 | 0,0% | -54 | -7,4% | 16 | 2,4% | -20 | -2,6% | 7 | 0,9% | -118 | -6,3% | 12 | 0,7% | | | | |
| | -21 | -7,8% | -8 | -3,2% | -1 | -0,7% | -7 | -5,2% | 18 | 2,4% | -52 | -6,9% | -6 | -0,7% | -8 | -1,0% | -10 | -0,5% | -75 | -3,9% | | | | |
| | -14 | -4,6% | -17 | -5,8% | -17 | -11,0% | -12 | -8,7% | -36 | -4,6% | 13 | 1,8% | 42 | 5,4% | -29 | -3,5% | -25 | -1,2% | -45 | -2,3% | | | | |
| | -2 | -33,3% | 0 | 0,0% | 1 | 50,0% | 0 | 0,0% | 6 | 60,0% | -1 | -6,3% | 2 | 16,7% | 0 | 0,0% | 7 | 23,3% | -1 | -2,7% | | | | |
| | -49 | -5,4% | -39 | -4,5% | -45 | -9,8% | -18 | -4,4% | -149 | -5,6% | -19 | -0,8% | 23 | 0,9% | -30 | -1,2% | -220 | -3,4% | -106 | -1,7% | | | | |
| CP 6 & - CP 7 & + CP CE1 CE2 | -12 | -3,6% | -4 | -1,2% | 9 | 5,9% | -4 | -2,5% | 23 | 3,0% | -48 | -6,1% | -26 | -2,9% | 19 | 2,2% | -6 | -0,3% | -37 | -1,7% | | | | |
| | -3 | -33,3% | 0 | 0,0% | 2 | 100,0% | 0 | 0,0% | 8 | 34,8% | 0 | 0,0% | 15 | 71,4% | 0 | 0,0% | 22 | 40,0% | 0 | 0,0% | | | | |
| | -15 | -4,4% | -4 | -1,2% | 11 | 7,1% | -4 | -2,4% | 31 | 4,0% | -48 | -5,9% | -11 | -1,2% | 19 | 2,1% | 16 | 0,7% | -37 | -1,7% | | | | |
| | 11 | 3,3% | -15 | -4,4% | -6 | -3,7% | 11 | 7,1% | -52 | -6,3% | 31 | 4,0% | -24 | -2,6% | -11 | -1,2% | -71 | -3,2% | 16 | 0,7% | | | | |
| | -4 | -1,2% | 11 | 3,3% | 7 | 4,2% | -6 | -3,5% | -25 | -2,9% | -53 | -6,3% | -25 | -2,5% | -25 | -2,6% | -47 | -2,0% | -73 | -3,2% | | | | |
| | 6 | 1,7% | -4 | -1,1% | 4 | 2,4% | 7 | 4,0% | -40 | -4,4% | -25 | -2,9% | 107 | 11,4% | -27 | -2,6% | 77 | 3,3% | -49 | -2,0% | | | | |
| CM1 CM2 ELEM. | -54 | -13,0% | 6 | 1,7% | 2 | 1,1% | 4 | 2,2% | -21 | -2,3% | -40 | -4,5% | -14 | -1,4% | 115 | 11,4% | -87 | -3,4% | 85 | 3,5% | | | | |
| | -56 | -3,1% | -6 | -0,3% | 18 | 2,2% | 12 | 1,4% | -107 | -2,5% | -135 | -3,2% | 33 | 0,7% | 71 | 1,5% | -112 | -1,0% | -58 | -0,5% | | | | |
| ULIS-école Total | 8 | 114,3% | 0 | 0,0% | 0 | 0,0% | 0 | 0,0% | 8 | 21,1% | 0 | 0,0% | 3 | 15,0% | 0 | 0,0% | 19 | 25,0% | 0 | 0,0% | | | | |
| | -97 | -3,6% | -45 | -1,7% | -27 | -2,1% | -6 | -0,5% | -248 | -3,5% | -154 | -2,3% | 59 | 0,8% | 41 | 0,6% | -313 | -1,7% | -164 | -0,9% | | | | |

Constats 2018, 2019 et prévision 2020 du 1^{er} degré privé y compris hors contrat : évolutions, Division Statistique et Evaluation - Académie de Clermont-Ferrand

| 1er degré Public et Privé (yc hors contrat) | | | | | | | | | | | | | | | | | | | | |
|---|---------|--------|--------|--|---------|--------|--------|--|-------------|--------|--------|--|-------------|--------|--------|--|----------|---------|---------|--|
| | Allier | | | | Cantal | | | | Haute-Loire | | | | Puy-de-Dôme | | | | Académie | | | |
| | Constat | | Prév. | | Constat | | Prév. | | Constat | | Prév. | | Constat | | Prév. | | Constat | | Prév. | |
| | 2018 | 2019 | 2020 | | 2018 | 2019 | 2020 | | 2018 | 2019 | 2020 | | 2018 | 2019 | 2020 | | 2018 | 2019 | 2020 | |
| 2 ans | 557 | 474 | 455 | | 144 | 148 | 163 | | 1 146 | 942 | 956 | | 401 | 426 | 427 | | 2 248 | 1 990 | 2 001 | |
| 3 ans | 2 902 | 3 021 | 2 879 | | 1 140 | 1 057 | 1 068 | | 2 281 | 2 098 | 2 148 | | 6 501 | 6 478 | 6 632 | | 12 824 | 12 654 | 12 727 | |
| 4 ans | 3 293 | 3 049 | 3 022 | | 1 243 | 1 182 | 1 119 | | 2 288 | 2 339 | 2 179 | | 7 006 | 6 739 | 6 716 | | 13 830 | 13 309 | 13 036 | |
| 5 ans | 3 317 | 3 308 | 3 115 | | 1 337 | 1 264 | 1 173 | | 2 429 | 2 298 | 2 338 | | 6 913 | 7 055 | 6 826 | | 13 996 | 13 925 | 13 452 | |
| 6 ans & + | 65 | 83 | 82 | | 39 | 35 | 34 | | 25 | 44 | 41 | | 106 | 126 | 128 | | 235 | 288 | 285 | |
| PREEL. | 10 134 | 9 935 | 9 553 | | 3 903 | 3 686 | 3 557 | | 8 169 | 7 721 | 7 662 | | 20 927 | 20 824 | 20 729 | | 43 133 | 42 166 | 41 501 | |
| CP 6 & - | 3 404 | 3 282 | 3 283 | | 1 239 | 1 322 | 1 263 | | 2 421 | 2 427 | 2 285 | | 7 122 | 6 861 | 6 978 | | 14 186 | 13 892 | 13 809 | |
| CP 7 & + | 138 | 165 | 159 | | 62 | 52 | 53 | | 79 | 84 | 85 | | 226 | 291 | 286 | | 505 | 592 | 583 | |
| CP | 3 542 | 3 447 | 3 442 | | 1 301 | 1 374 | 1 316 | | 2 500 | 2 511 | 2 370 | | 7 348 | 7 152 | 7 264 | | 14 691 | 14 484 | 14 392 | |
| CE1 | 3 355 | 3 520 | 3 425 | | 1 256 | 1 313 | 1 387 | | 2 502 | 2 489 | 2 500 | | 7 150 | 7 271 | 7 077 | | 14 263 | 14 593 | 14 389 | |
| CE2 | 3 580 | 3 349 | 3 514 | | 1 314 | 1 279 | 1 337 | | 2 537 | 2 524 | 2 510 | | 7 515 | 7 165 | 7 284 | | 14 946 | 14 317 | 14 645 | |
| CM1 | 3 528 | 3 561 | 3 332 | | 1 405 | 1 300 | 1 266 | | 2 617 | 2 530 | 2 517 | | 7 132 | 7 445 | 7 100 | | 14 682 | 14 836 | 14 215 | |
| CM2 | 3 471 | 3 554 | 3 587 | | 1 394 | 1 406 | 1 302 | | 2 647 | 2 640 | 2 552 | | 7 332 | 7 191 | 7 512 | | 14 844 | 14 791 | 14 953 | |
| ELEM. | 17 476 | 17 431 | 17 300 | | 6 670 | 6 672 | 6 608 | | 12 803 | 12 694 | 12 449 | | 36 477 | 36 224 | 36 237 | | 73 426 | 73 021 | 72 594 | |
| ULIS-école | 332 | 304 | 307 | | 127 | 110 | 111 | | 176 | 170 | 171 | | 447 | 534 | 539 | | 1 082 | 1 118 | 1 128 | |
| Total | 27 942 | 27 670 | 27 160 | | 10 700 | 10 468 | 10 276 | | 21 148 | 20 585 | 20 282 | | 57 851 | 57 582 | 57 505 | | 117 641 | 116 305 | 115 223 | |

Constats 2018, 2019 et prévision 2020 du 1^{er} degré public et privé y compris hors contrat, Division Statistique et Evaluation - Académie de Clermont-Ferrand

| 1er degré Public et Privé (yc hors contrat) - Evolutions | | | | | | | | | | | | | | | | | | | | |
|--|------|--------|--------------------------------|-------|--------|------------------------------|------|-------|--------------------------------|--------|------|------------------------------|-------------|-------|--------------------------------|-------|----------|------------------------------|--------|-------|
| Allier | | | | | Cantal | | | | Haute-Loire | | | | Puy-de-Dôme | | | | Académie | | | |
| Constat 2018 Constat 2019 | Eff. | % | Constat 2019 Prévision 2020 | Eff. | % | Constat 2018 Constat 2019 | Eff. | % | Constat 2019 Prévision 2020 | Eff. | % | Constat 2018 Constat 2019 | Eff. | % | Constat 2019 Prévision 2020 | Eff. | % | Constat 2018 Constat 2019 | Eff. | % |
| | | | | | | | | | | | | | | | | | | | | |
| 2 ans | -83 | -14,9% | -19 | -4,0% | 4 | 2,8% | 15 | 10,1% | -204 | -17,8% | 14 | 1,5% | 25 | 6,2% | 1 | 0,2% | -258 | -11,5% | 11 | 0,6% |
| 3 ans | 119 | 4,1% | -142 | -4,7% | -83 | -7,3% | 11 | 1,0% | -183 | -8,0% | 50 | 2,4% | -23 | -0,4% | 154 | 2,4% | -170 | -1,3% | 73 | 0,6% |
| 4 ans | -244 | -7,4% | -27 | -0,9% | -61 | -4,9% | -63 | -5,3% | 51 | 2,2% | -160 | -6,8% | -267 | -3,8% | -23 | -0,3% | -521 | -3,8% | -273 | -2,1% |
| 5 ans | -9 | -0,3% | -193 | -5,8% | -73 | -5,5% | -91 | -7,2% | -131 | -5,4% | 40 | 1,7% | 142 | 2,1% | -229 | -3,2% | -71 | -0,5% | -473 | -3,4% |
| 6 ans & + | 18 | 27,7% | -1 | -1,2% | -4 | -10,3% | -1 | -2,9% | 19 | 76,0% | -3 | -6,8% | 20 | 18,9% | 2 | 1,6% | 53 | 22,6% | -3 | -1,0% |
| PREEL. | -199 | -2,0% | -382 | -3,8% | -217 | -5,6% | -129 | -3,5% | -448 | -5,5% | -59 | -0,8% | -103 | -0,5% | -95 | -0,5% | -967 | -2,2% | -665 | -1,6% |
| CP 6 & - | -122 | -3,6% | 1 | 0,0% | 83 | 6,7% | -59 | -4,5% | 6 | 0,2% | -142 | -5,9% | -261 | -3,7% | 117 | 1,7% | -294 | -2,1% | -83 | -0,6% |
| CP 7 & + | 27 | 19,6% | -6 | -3,6% | -10 | -16,1% | 1 | 1,9% | 5 | 6,3% | 1 | 1,2% | 65 | 28,8% | -5 | -1,7% | 87 | 17,2% | -9 | -1,5% |
| CP | -95 | -2,7% | -5 | -0,1% | 73 | 5,6% | -58 | -4,2% | 11 | 0,4% | -141 | -5,6% | -196 | -2,7% | 112 | 1,6% | -207 | -1,4% | -92 | -0,6% |
| CE1 | 165 | 4,9% | -95 | -2,7% | 57 | 4,5% | 74 | 5,6% | -13 | -0,5% | 11 | 0,4% | 121 | 1,7% | -194 | -2,7% | 330 | 2,3% | -204 | -1,4% |
| CE2 | -231 | -6,5% | 165 | 4,9% | -35 | -2,7% | 58 | 4,5% | -13 | -0,5% | -14 | -0,6% | -350 | -4,7% | 119 | 1,7% | -629 | -4,2% | 328 | 2,3% |
| CM1 | 33 | 0,9% | -229 | -6,4% | -105 | -7,5% | -34 | -2,6% | -87 | -3,3% | -13 | -0,5% | 313 | 4,4% | -345 | -4,6% | 154 | 1,0% | -621 | -4,2% |
| CM2 | 83 | 2,4% | 33 | 0,9% | 12 | 0,9% | -104 | -7,4% | -7 | -0,3% | -88 | -3,3% | -141 | -1,9% | 321 | 4,5% | -53 | -0,4% | 162 | 1,1% |
| ELEM. | -45 | -0,3% | -131 | -0,8% | 2 | 0,0% | -64 | -1,0% | -109 | -0,9% | -245 | -1,9% | -253 | -0,7% | 13 | 0,0% | -405 | -0,6% | -427 | -0,6% |
| ULIS-école | -28 | -8,4% | 3 | 1,0% | -17 | -13,4% | 1 | 0,9% | -6 | -3,4% | 1 | 0,6% | 87 | 19,5% | 5 | 0,9% | 36 | 3,3% | 10 | 0,9% |
| Total | -272 | -1,0% | -510 | -1,8% | -232 | -2,2% | -192 | -1,8% | -563 | -2,7% | -303 | -1,5% | -269 | -0,5% | -77 | -0,1% | -1 336 | -1,1% | -1 082 | -0,9% |

Constats 2018, 2019 et prévision 2020 du 1^{er} degré public et privé y compris hors contrat : évolutions, Division Statistique et Evaluation - Académie de Clermont-Ferrand

Tableaux de prévision : constats 2014 à 2019 et prévisions 2020 à 2022

Les tableaux ci-après présentent par département et pour l'académie :

- Les effectifs constatés aux rentrées scolaires 2014 à 2019 ;
- Les effectifs prévisionnels à la rentrée scolaire 2020 ;
- Les projections aux rentrées scolaires 2021 et 2022.

Ces tableaux sont déclinés pour :

- le secteur public,
- le secteur privé (y compris hors contrat).

Pour les niveaux 2 ans à CP, est indiquée la démographie estimée (colonne « Démo ») et les taux de scolarisation (colonne « Taux »).

A partir du CE1, est précisé le taux apparent de passage (colonne « Taux ») d'un niveau à l'autre.

PREVISIONS des rentrées 2020 à 2022 du PREMIER DEGRE PUBLIC réalisées en octobre 2019

CLERMONT-FERRAND

| | 2014-15* | | | 2015-16* | | | 2016-17* | | | 2017-18* | | | 2018-19* | | | 2019-20** | | | 2020-21 | | | 2021-22 | | | 2022-23 | | |
|---------------------|----------|--------|-------|----------|--------|-----------------|----------|---------|-----------------|----------|--------|-----------------|----------|--------|-----------------|-----------|--------|-----------------|---------|--------|-----------------|---------|--------|-----------------|---------|--------|-----------------|
| | Démo | Elèves | Taux | Démo | Elèves | Taux | Démo | Elèves | Taux | Démo | Elèves | Taux | Démo | Elèves | Taux | Démo | Elèves | Taux | Démo | Elèves | Taux | Démo | Elèves | Taux | Démo | Elèves | Taux |
| 2 ans | 14 251 | 1 625 | 11,40 | 14 043 | 1 703 | 12,13 | 13 969 | 1 644 | 11,77 | 13 440 | 1 586 | 11,80 | 13 056 | 1 596 | 12,22 | 13 028 | 1 412 | 10,84 | 12 993 | 1 420 | 10,93 | 12 838 | 1 404 | 10,94 | 12 778 | 1 397 | 10,93 |
| 3 ans | 14 208 | 11 553 | 81,31 | 14 284 | 11 731 | 82,13 | 14 064 | 11 496 | 81,74 | 13 989 | 11 348 | 81,12 | 13 468 | 10 940 | 81,23 | 13 081 | 10 888 | 83,24 | 13 057 | 10 949 | 83,86 | 13 026 | 10 908 | 83,74 | 12 870 | 10 777 | 83,74 |
| 4 ans | 15 042 | 12 661 | 84,17 | 14 107 | 12 020 | 85,21 | 14 335 | 12 113 | 84,50 | 14 116 | 11 855 | 83,98 | 14 043 | 11 874 | 84,55 | 13 521 | 11 363 | 84,04 | 13 133 | 11 165 | 85,01 | 13 112 | 11 129 | 84,88 | 13 082 | 11 092 | 84,79 |
| 5 ans | 14 721 | 12 485 | 84,81 | 14 924 | 12 657 | 84,81 | 14 141 | 12 027 | 85,05 | 14 370 | 12 177 | 84,74 | 14 153 | 11 977 | 84,63 | 14 082 | 11 931 | 84,73 | 13 559 | 11 503 | 84,84 | 13 169 | 11 190 | 84,97 | 13 151 | 11 157 | 84,84 |
| 6 ans & + | 14 843 | 187 | 1,26 | 14 771 | 185 | 1,25 | 14 987 | 158 | 1,05 | 14 199 | 185 | 1,30 | 14 429 | 205 | 1,42 | 14 213 | 251 | 1,77 | 14 143 | 249 | 1,76 | 13 622 | 239 | 1,75 | 13 227 | 232 | 1,75 |
| PREEL. évol. | 38 511 | | | 38 296 | -215 | 37 438 | -858 | 37 151 | -287 | | 36 592 | -559 | | 35 845 | -747 | | 35 286 | | 35 286 | -559 | | 34 870 | -416 | | 34 655 | -215 | |
| CP 6 & - | 14 843 | 12 201 | 82,20 | 14 771 | 12 225 | 82,76 | 14 987 | 12 443 | 83,03 | 14 199 | 11 789 | 83,03 | 14 429 | 12 049 | 83,51 | 14 213 | 11 761 | 82,75 | 14 143 | 11 715 | 82,83 | 13 622 | 11 295 | 82,92 | 13 227 | 10 986 | 83,06 |
| CP 7 & + | 15 060 | 602 | 4,00 | 14 895 | 477 | 3,20 | 14 860 | 287 | 1,93 | 15 071 | 259 | 1,72 | 14 280 | 450 | 3,15 | 14 511 | 515 | 3,55 | 14 297 | 506 | 3,54 | 14 228 | 504 | 3,54 | 13 702 | 484 | 3,53 |
| | Elèves | | | Elèves | | Taux de passage | Elèves | | Taux de passage | Elèves | | Taux de passage | Elèves | | Taux de passage | Elèves | | Taux de passage | Elèves | | Taux de passage | Elèves | | Taux de passage | Elèves | | Taux de passage |
| CP | 12 803 | | | 12 702 | | | 12 730 | | | 12 048 | | | | 12 499 | | | 12 276 | | 12 221 | | | | 11 799 | | | 11 470 | |
| CE1 | 12 810 | | | 12 623 | | | 12 502 | | | 12 660 | | | 99,45 | 12 018 | | | 12 419 | | 12 199 | | | | 12 142 | | | 11 723 | |
| CE2 | 12 803 | | | 12 637 | | | 12 472 | | | 12 472 | | | 99,76 | 12 585 | | | 12 003 | | 12 404 | | | | 12 185 | | | 12 128 | |
| CM1 | 12 547 | | | 12 652 | | | 12 480 | | | 12 402 | | | 99,34 | 12 316 | | | 12 393 | | 11 821 | | | | 12 217 | | | 12 000 | |
| CM2 | 12 225 | | | 12 472 | | | 12 586 | | | 12 434 | | | 99,63 | 12 305 | | | 12 339 | | 12 416 | | | | 11 843 | | | 12 241 | |
| ELEM. évol. | 63 188 | | | 63 086 | -102 | 62 782 | -304 | 62 016 | -766 | | 61 723 | -293 | | 61 430 | -293 | | 61 430 | | 61 061 | | | | 60 186 | | | 59 562 | |
| | | | | | | | | | | | | | | | | | | | | | | | | | | | |
| ULIS-école évol. | 1 030 | | | 1 052 | 22 | 1 079 | 27 | 1 051 | -28 | | 1 006 | -45 | | 1 023 | 17 | | 1 023 | | 1 033 | 10 | | | 1 043 | 10 | | 1 053 | 10 |
| TOTAL évol. | 102 729 | | | 102 434 | -295 | 101 299 | -1 135 | 100 218 | -1 081 | | 99 321 | -897 | | 98 298 | -1 023 | | 98 298 | | 97 380 | -918 | | | 96 099 | -1 281 | | 95 270 | -829 |

* constat

** prévision 2019 effectuée en octobre 2018 à remplacer par le constat estimé ou réel.

| | | | |
|----------------------------|--|--|--------|
| PREVISION | | | 98 682 |
| ECART CONST AT - PREVISION | | | -384 |

Constats 2014 à 2019, prévisions 2020 et projections 2021 à 2022 du 1^{er} degré académique public, Division Statistique et Evaluation - Académie de Clermont-Ferrand

PREVISIONS des rentrées 2020 à 2022 du PREMIER DEGRE PUBLIC réalisées en octobre 2019

**CLERMONT-FERRAND
ALLIER**

| | 2014-15* | | | 2015-16* | | | 2016-17* | | | 2017-18* | | | 2018-19* | | | 2019-20** | | | 2020-21 | | | 2021-22 | | | 2022-23 | | |
|---------------------|----------|--------|-------|----------|--------|-------|----------|--------|-------|----------|--------|--------|----------|--------|--------|-----------|--------|--------|---------|--------|--------|---------|--------|--------|---------|--------|--------|
| | Démo | Elèves | Taux | Démo | Elèves | Taux | Démo | Elèves | Taux | Démo | Elèves | Taux | Démo | Elèves | Taux | Démo | Elèves | Taux | Démo | Elèves | Taux | Démo | Elèves | Taux | Démo | Elèves | Taux |
| 2 ans | 3 493 | 433 | 12,40 | 3 407 | 370 | 11,01 | 3 165 | 397 | 12,54 | 3 068 | 474 | 15,45 | 2 925 | 394 | 13,47 | 2 807 | 378 | 13,47 | 2 773 | 374 | 13,47 | 2 760 | 372 | 13,47 | 2 760 | 372 | 13,47 |
| 3 ans | 3 422 | 2 912 | 85,10 | 3 464 | 2 939 | 84,84 | 3 337 | 2 847 | 85,32 | 3 293 | 2 867 | 87,06 | 3 102 | 2 653 | 85,53 | 2 866 | 2 650 | 92,45 | 2 749 | 2 541 | 92,45 | 2 716 | 2 511 | 92,45 | 2 716 | 2 511 | 92,45 |
| 4 ans | 3 614 | 3 257 | 90,12 | 3 350 | 3 050 | 91,04 | 3 466 | 3 099 | 89,41 | 3 339 | 2 966 | 88,83 | 3 296 | 3 023 | 91,72 | 3 104 | 2 800 | 90,21 | 2 869 | 2 651 | 92,40 | 2 752 | 2 543 | 92,40 | 2 752 | 2 543 | 92,40 |
| 5 ans | 3 578 | 3 195 | 89,30 | 3 582 | 3 256 | 90,90 | 3 342 | 3 076 | 92,04 | 3 458 | 3 112 | 89,99 | 3 332 | 3 011 | 90,37 | 3 290 | 3 016 | 91,67 | 3 004 | 2 754 | 91,67 | 2 864 | 2 625 | 91,67 | 2 864 | 2 625 | 91,67 |
| 6 ans & + | 3 540 | 73 | 2,06 | 3 544 | 56 | 1,58 | 3 583 | 40 | 1,12 | 3 342 | 75 | 2,24 | 3 459 | 59 | 1,71 | 3 333 | 79 | 2,37 | 3 100 | 73 | 2,37 | 3 005 | 71 | 2,37 | 3 005 | 71 | 2,37 |
| PREEL. évol. | | 9 870 | | | 9 432 | | | 9 417 | | | 9 220 | | | 9 070 | | | 8 727 | | | 8 393 | | | 8 122 | | | 8 122 | |
| | | | | | -239 | | | -15 | | | -197 | | | -150 | | | -343 | | | -334 | | | -271 | | | -271 | |
| CP 6 & - | 3 540 | 3 085 | 87,15 | 3 544 | 3 131 | 88,35 | 3 583 | 3 182 | 88,81 | 3 342 | 2 953 | 88,36 | 3 459 | 3 069 | 88,73 | 3 333 | 2 959 | 88,78 | 3 100 | 2 791 | 90,04 | 3 005 | 2 706 | 90,06 | 3 005 | 2 706 | 90,06 |
| CP 7 & + | 3 576 | 193 | 5,40 | 3 513 | 151 | 4,30 | 3 519 | 72 | 2,05 | 3 557 | 55 | 1,55 | 3 317 | 129 | 3,89 | 3 434 | 159 | 4,63 | 3 269 | 151 | 4,63 | 3 078 | 143 | 4,63 | 3 078 | 143 | 4,63 |
| | | | | | | | | | | | | | | | | | | | | | | | | | | | |
| | | Elèves | | | Elèves | | | Elèves | | | Elèves | | | Elèves | | | Elèves | | | Elèves | | | Elèves | | | Elèves | |
| CP | | 3 278 | | | 3 282 | | | 3 008 | | | 3 198 | | | 3 118 | | | 3 117 | | | 2 942 | | | 2 849 | | | 2 849 | |
| CE1 | | 3 303 | | | 3 198 | 97,56 | | 3 254 | 98,45 | | 3 254 | 100,00 | | 3 023 | 100,50 | | 3 177 | 99,34 | | 3 096 | 99,34 | | 2 923 | 99,34 | | 2 923 | 99,34 |
| CE2 | | 3 298 | | | 3 254 | 98,52 | | 3 120 | 97,56 | | 3 250 | 100,59 | | 3 240 | 99,57 | | 3 013 | 99,67 | | 3 087 | 99,67 | | 3 086 | 99,67 | | 3 086 | 99,67 |
| CM1 | | 3 257 | | | 3 271 | 99,18 | | 3 223 | 99,05 | | 3 092 | 99,10 | | 3 178 | 97,78 | | 3 205 | 98,92 | | 3 133 | 98,92 | | 3 054 | 98,92 | | 3 054 | 98,92 |
| CM2 | | 3 227 | | | 3 240 | 99,48 | | 3 264 | 99,79 | | 3 239 | 100,50 | | 3 055 | 98,80 | | 3 192 | 100,44 | | 2 993 | 100,44 | | 3 147 | 100,44 | | 3 147 | 100,44 |
| ELEM. évol. | | 16 363 | | | 16 245 | | | 15 843 | | | 15 843 | | | 15 694 | | | 15 705 | | | 15 251 | | | 15 059 | | | 15 059 | |
| | | | | | -118 | | | -249 | | | -149 | | | 11 | | | -125 | | | -329 | | | -192 | | | -192 | |
| ULIS-école évol. | | 320 | | | 326 | | | 310 | | | 310 | | | 325 | | | 289 | | | 295 | | | 298 | | | 298 | |
| | | | | | 6 | | | -25 | | | -25 | | | 15 | | | -36 | | | 3 | | | 3 | | | 3 | |
| TOTAL évol. | | 26 553 | | | 26 242 | | | 25 570 | | | 25 570 | | | 25 239 | | | 25 064 | | | 23 939 | | | 23 479 | | | 23 479 | |
| | | | | | -311 | | | -289 | | | -331 | | | -175 | | | -465 | | | -660 | | | -460 | | | -460 | |

* constat

** prévision 2019 effectuée en octobre 2018 à remplacer par le constat estimé ou réel.

| | | |
|---------------------------|--------|--------|
| PREVISION | 25 167 | 25 139 |
| ECART CONSTAT - PREVISION | 72 | -75 |

Constats 2014 à 2019, prévisions 2020 et projections 2021 à 2022 du 1^{er} degré public du département de l'Allier, Division Statistique et Evaluation - Académie de Clermont-Ferrand

PREVISIONS des rentrées 2020 à 2022 du PREMIER DEGRE PUBLIC réalisées en octobre 2019

CLERMONT-FERRAND
CANTAL

| | 2014-15* | | | 2015-16* | | | 2016-17* | | | 2017-18* | | | 2018-19* | | | 2019-20** | | | 2020-21 | | | 2021-22 | | | 2022-23 | | | |
|---|----------|--------|-------|----------|--------|-----------------|----------|--------|-----------------|----------|--------|-----------------|----------|--------|-----------------|-----------|--------|-----------------|---------|--------|-----------------|---------|--------|-----------------|---------|--------|-----------------|--|
| | Démo | Elèves | Taux | Démo | Elèves | Taux | Démo | Elèves | Taux | Démo | Elèves | Taux | Démo | Elèves | Taux | Démo | Elèves | Taux | Démo | Elèves | Taux | Démo | Elèves | Taux | Démo | Elèves | Taux | |
| 2 ans 3 ans 4 ans 5 ans 6 ans & + | 1 290 | 143 | 11,09 | 1 335 | 156 | 11,69 | 1 305 | 156 | 11,95 | 1 194 | 133 | 11,14 | 1 130 | 117 | 10,35 | 1 131 | 114 | 10,08 | 1 157 | 128 | 11,08 | 1 143 | 127 | 11,08 | 1 137 | 126 | 11,08 | |
| | 1 290 | 1 056 | 81,86 | 1 336 | 1 062 | 79,49 | 1 356 | 1 121 | 82,67 | 1 325 | 1 036 | 78,19 | 1 213 | 1 002 | 82,61 | 1 148 | 954 | 83,10 | 1 149 | 965 | 84,00 | 1 176 | 988 | 84,00 | 1 161 | 975 | 84,00 | |
| | 1 271 | 1 121 | 88,20 | 1 271 | 1 110 | 87,33 | 1 319 | 1 105 | 83,78 | 1 339 | 1 174 | 87,68 | 1 309 | 1 107 | 84,57 | 1 197 | 1 047 | 87,47 | 1 133 | 991 | 87,47 | 1 134 | 992 | 87,47 | 1 161 | 1 016 | 87,47 | |
| | 1 468 | 1 249 | 85,08 | 1 266 | 1 115 | 88,07 | 1 276 | 1 109 | 86,91 | 1 323 | 1 109 | 83,82 | 1 344 | 1 182 | 87,95 | 1 314 | 1 126 | 85,69 | 1 201 | 1 047 | 87,20 | 1 137 | 991 | 87,20 | 1 138 | 992 | 87,20 | |
| | 1 397 | 21 | 1,50 | 1 478 | 16 | 1,08 | 1 265 | 15 | 1,19 | 1 275 | 17 | 1,33 | 1 321 | 37 | 2,80 | 1 342 | 32 | 2,38 | 1 312 | 31 | 2,38 | 1 200 | 29 | 2,38 | 1 135 | 27 | 2,38 | |
| | | 3 590 | | | 3 459 | | | 3 506 | 47 | | | 3 469 | | | 3 445 | | | 3 273 | | | 3 162 | | | 3 127 | | | 3 136 | |
| PREEL. évol. | | | | | -131 | | | | | | -37 | | | -24 | | | -172 | | | -111 | | | -35 | | | 9 | | |
| CP 6 & - CP 7 & + | 1 397 | 1 180 | 84,47 | 1 478 | 1 228 | 83,09 | 1 265 | 1 120 | 88,54 | 1 275 | 1 107 | 86,82 | 1 321 | 1 087 | 82,29 | 1 342 | 1 161 | 86,51 | 1 312 | 1 106 | 84,30 | 1 200 | 1 028 | 85,70 | 1 135 | 973 | 85,73 | |
| | 1 431 | 47 | 3,28 | 1 439 | 44 | 3,06 | 1 511 | 33 | 2,18 | 1 293 | 23 | 1,78 | 1 303 | 60 | 4,60 | 1 350 | 48 | 3,56 | 1 372 | 49 | 3,56 | 1 342 | 48 | 3,56 | 1 226 | 44 | 3,56 | |
| CP CE1 CE2 CM1 CM2 | | Elèves | | | Elèves | Taux de passage | | Elèves | Taux de passage | | Elèves | Taux de passage | | Elèves | Taux de passage | | Elèves | Taux de passage | | Elèves | Taux de passage | | Elèves | Taux de passage | | Elèves | Taux de passage | |
| | | 1 227 | | | 1 272 | | | 1 153 | | | 1 130 | | | 1 147 | | | 1 209 | | | 1 155 | | | 1 076 | | | 1 017 | | |
| | | 1 264 | | | 1 223 | 99,67 | | 1 258 | 98,90 | | 1 167 | 101,21 | | 1 095 | 96,90 | | 1 158 | 100,96 | | 1 221 | 100,96 | | 1 166 | 100,96 | | 1 086 | 100,96 | |
| | | 1 267 | | | 1 218 | 96,36 | | 1 202 | 98,28 | | 1 253 | 99,60 | | 1 149 | 98,46 | | 1 107 | 101,10 | | 1 171 | 101,10 | | 1 234 | 101,10 | | 1 179 | 101,10 | |
| | | 1 278 | | | 1 246 | 98,34 | | 1 174 | 96,39 | | 1 207 | 100,42 | | 1 236 | 98,64 | | 1 127 | 98,09 | | 1 086 | 98,09 | | 1 149 | 98,09 | | 1 210 | 98,09 | |
| | | 1 238 | | | 1 277 | 99,92 | | 1 223 | 98,15 | | 1 172 | 99,83 | | 1 216 | 100,75 | | 1 226 | 99,19 | | 1 118 | 99,19 | | 1 077 | 99,19 | | 1 140 | 99,19 | |
| ELEM. évol. | | 6 274 | | | 6 236 | | | 6 010 | | | 5 929 | | | 5 843 | | | 5 827 | | | 5 751 | | | 5 702 | | | 5 632 | | |
| | | | | | -38 | | | -226 | | | -81 | | | -86 | | | -16 | | | | -76 | | | -49 | | | -70 | |
| ULIS-école évol. | | 113 | | | 114 | | | 129 | | | 120 | | | 116 | | | 99 | | | 100 | | | 101 | | | 102 | | |
| | | | | | 1 | | | 15 | | | -9 | | | -4 | | | -17 | | | 1 | | | 1 | | | 1 | | |
| TOTAL évol. | | 9 977 | | | 9 809 | | | 9 645 | | | 9 518 | | | 9 404 | | | 9 199 | | | 9 013 | | | 8 930 | | | 8 870 | | |
| | | | | | -168 | | | -164 | | | -127 | | | -114 | | | -205 | | | -186 | | | -83 | | | -60 | | |

* constat

** prévision 2019 effectuée en octobre 2018 à remplacer par le constat estimé ou réel.

| | | |
|---------------------------|-------|-------|
| PREVISION | 9 433 | 9 183 |
| ECART CONSTAT - PREVISION | -29 | 16 |

Constats 2014 à 2019, prévisions 2020 et projections 2021 à 2022 du 1^{er} degré public du département du Cantal, Division Statistique et Evaluation - Académie de Clermont-Ferrand

PREVISIONS des rentrées 2020 à 2022 du PREMIER DEGRE PUBLIC réalisées en octobre 2019

CLERMONT-FERRAND
HAUTE-LOIRE

| | 2014-15* | | | 2015-16* | | | 2016-17* | | | 2017-18* | | | 2018-19* | | | 2019-20** | | | 2020-21 | | | 2021-22 | | | 2022-23 | | | |
|---|----------|--------|-------|----------|--------|-----------------|----------|--------|-----------------|----------|--------|-----------------|----------|--------|-----------------|-----------|--------|-----------------|---------|--------|-----------------|---------|--------|-----------------|---------|--------|-----------------|-------|
| | Démo | Elèves | Taux | Démo | Elèves | Taux | Démo | Elèves | Taux | Démo | Elèves | Taux | Démo | Elèves | Taux | Démo | Elèves | Taux | Démo | Elèves | Taux | Démo | Elèves | Taux | Démo | Elèves | Taux | |
| 2 ans 3 ans 4 ans 5 ans 6 ans & + | 2 324 | 679 | 29,22 | 2 360 | 821 | 34,79 | 2 216 | 823 | 37,14 | 2 252 | 804 | 35,70 | 2 099 | 722 | 34,40 | 2 148 | 601 | 27,98 | 2 179 | 610 | 27,98 | 2 154 | 603 | 27,98 | 2 144 | 600 | 27,98 | |
| | 2 469 | 1 676 | 67,88 | 2 363 | 1 605 | 67,92 | 2 399 | 1 626 | 67,78 | 2 253 | 1 493 | 66,27 | 2 291 | 1 553 | 67,79 | 2 134 | 1 424 | 66,73 | 2 185 | 1 458 | 66,73 | 2 217 | 1 479 | 66,73 | 2 191 | 1 462 | 66,73 | |
| | 2 542 | 1 705 | 67,07 | 2 522 | 1 712 | 67,88 | 2 395 | 1 629 | 68,02 | 2 432 | 1 646 | 67,68 | 2 284 | 1 550 | 67,86 | 2 323 | 1 583 | 68,14 | 2 164 | 1 475 | 68,14 | 2 216 | 1 510 | 68,14 | 2 248 | 1 532 | 68,14 | |
| | 2 625 | 1 787 | 68,08 | 2 564 | 1 682 | 65,60 | 2 543 | 1 664 | 65,43 | 2 416 | 1 642 | 67,96 | 2 453 | 1 653 | 67,39 | 2 304 | 1 558 | 67,62 | 2 344 | 1 585 | 67,62 | 2 183 | 1 476 | 67,62 | 2 236 | 1 512 | 67,62 | |
| | 2 595 | 15 | 0,58 | 2 669 | 20 | 0,75 | 2 579 | 22 | 0,85 | 2 559 | 22 | 0,86 | 2 431 | 15 | 0,62 | 2 469 | 28 | 1,13 | 2 319 | 26 | 1,13 | 2 360 | 27 | 1,13 | 2 197 | 25 | 1,13 | |
| PREEL. évol. | 5 862 | | | 5 840 | -22 | | 5 764 | -76 | | | 5 607 | -157 | | 5 493 | -114 | | 5 194 | -299 | | 5 154 | -40 | | 5 095 | -59 | | 5 131 | 36 | |
| CP 6 & - CP 7 & + | 2 595 | 1 751 | 67,48 | 2 669 | 1 758 | 65,87 | 2 579 | 1 679 | 65,10 | 2 559 | 1 653 | 64,60 | 2 431 | 1 662 | 68,37 | 2 469 | 1 645 | 66,63 | 2 319 | 1 551 | 66,86 | 2 360 | 1 578 | 66,86 | 2 197 | 1 470 | 66,89 | |
| | 2 607 | 85 | 3,26 | 2 634 | 44 | 1,67 | 2 702 | 24 | 0,89 | 2 610 | 29 | 1,11 | 2 590 | 56 | 2,16 | 2 461 | 53 | 2,15 | 2 499 | 54 | 2,15 | 2 348 | 50 | 2,15 | 2 389 | 51 | 2,15 | |
| CP CE1 CE2 CM1 CM2 | | Elèves | | | Elèves | Taux de passage | | Elèves | Taux de passage | | Elèves | Taux de passage | | Elèves | Taux de passage | | Elèves | Taux de passage | | Elèves | Taux de passage | | Elèves | Taux de passage | | Elèves | Taux de passage | |
| | | 1 836 | | | 1 802 | | | 1 703 | | | 1 682 | | | 1 718 | | | 1 698 | | | 1 605 | | | | | | 1 628 | | 1 521 |
| | | 1 803 | | | 1 779 | 96,90 | | 1 741 | 96,61 | | 1 689 | 99,18 | | 1 672 | 99,41 | | 1 711 | 99,59 | | 1 691 | 99,59 | | 1 598 | 99,59 | | 1 621 | 99,59 | |
| | | 1 877 | | | 1 792 | 99,39 | | 1 755 | 98,65 | | 1 717 | 98,62 | | 1 666 | 98,64 | | 1 678 | 100,36 | | 1 717 | 100,36 | | 1 697 | 100,36 | | 1 604 | 100,36 | |
| | | 1 821 | | | 1 818 | 96,86 | | 1 767 | 98,60 | | 1 740 | 99,15 | | 1 708 | 99,48 | | 1 661 | 99,70 | | 1 673 | 99,70 | | 1 712 | 99,70 | | 1 692 | 99,70 | |
| | 1 756 | | | 1 807 | 99,23 | | 1 786 | 98,24 | | 1 749 | 98,98 | | | 1 728 | 99,31 | | 1 742 | 101,99 | | 1 694 | 101,99 | | 1 706 | 101,99 | | 1 746 | 101,99 | |
| ELEM. évol. | 9 093 | | | 8 998 | -95 | | 8 752 | -246 | | | 8 577 | -175 | | 8 492 | -85 | | 8 490 | -2 | | 8 380 | -110 | | 8 341 | -39 | | 8 184 | | |
| ULIS-école évol. | | 159 | | | 154 | | | 143 | | | 158 | | | 138 | | | 124 | | | 125 | | | 126 | | | 127 | | |
| | | | | | -5 | | -11 | | | | 15 | | | -20 | | | -14 | | | 1 | | | 1 | | | 1 | | |
| TOTAL évol. | 15 114 | | | 14 992 | -122 | | 14 659 | -333 | | | 14 342 | -317 | | 14 123 | -219 | | 13 808 | -315 | | 13 659 | -149 | | 13 562 | -97 | | 13 442 | -120 | |

* constat

** prévision 2019 effectuée en octobre 2018 à remplacer par le constat estimé ou réel.

| | | |
|---------------------------|--------|--------|
| PREVISION | 14 110 | 13 914 |
| ECART CONSTAT - PREVISION | 13 | -106 |

Constats 2014 à 2019, prévisions 2020 et projections 2021 à 2022 du 1^{er} degré public du département de la Haute-Loire, Division Statistique et Evaluation - Académie de Clermont-Ferrand

PREVISIONS des rentrées 2020 à 2022 du PREMIER DEGRE PUBLIC réalisées en octobre 2019

**CLERMONT-FERRAND
PUY-DE-DOME**

| | 2014-15* | | | 2015-16* | | | 2016-17* | | | 2017-18* | | | 2018-19* | | | 2019-20** | | | 2020-21 | | | 2021-22 | | | 2022-23 | | |
|---|----------|--------|-------|----------|--------|-------|----------|--------|-------|----------|--------|-------|----------|--------|--------|-----------|--------|--------|---------|--------|--------|---------|--------|--------|---------|--------|--------|
| | Démo | Elèves | Taux | Démo | Elèves | Taux | Démo | Elèves | Taux | Démo | Elèves | Taux | Démo | Elèves | Taux | Démo | Elèves | Taux | Démo | Elèves | Taux | Démo | Elèves | Taux | Démo | Elèves | Taux |
| 2 ans 3 ans 4 ans 5 ans 6 ans & + | 7 144 | 370 | 5,18 | 6 941 | 356 | 5,13 | 7 086 | 295 | 4,16 | 6 829 | 252 | 3,69 | 6 759 | 283 | 4,19 | 6 824 | 303 | 4,44 | 6 850 | 304 | 4,44 | 6 768 | 300 | 4,44 | 6 737 | 299 | 4,44 |
| | 7 027 | 5 909 | 84,09 | 7 121 | 6 125 | 86,01 | 6 972 | 5 902 | 84,65 | 7 118 | 5 952 | 83,62 | 6 862 | 5 732 | 83,53 | 6 791 | 5 729 | 84,36 | 6 857 | 5 876 | 85,70 | 6 884 | 5 900 | 85,70 | 6 802 | 5 829 | 85,70 |
| | 7 615 | 6 578 | 86,38 | 6 964 | 6 148 | 88,28 | 7 155 | 6 280 | 87,77 | 7 006 | 6 069 | 86,63 | 7 154 | 6 194 | 86,58 | 6 897 | 5 933 | 86,02 | 6 826 | 5 918 | 86,70 | 6 893 | 5 976 | 86,70 | 6 921 | 6 001 | 86,70 |
| | 7 050 | 6 254 | 88,71 | 7 512 | 6 604 | 87,91 | 6 980 | 6 178 | 88,51 | 7 173 | 6 314 | 88,02 | 7 024 | 6 131 | 87,29 | 7 174 | 6 231 | 86,86 | 6 916 | 6 031 | 87,20 | 6 845 | 5 969 | 87,20 | 6 913 | 6 028 | 87,20 |
| | 7 311 | 78 | 1,07 | 7 080 | 93 | 1,31 | 7 560 | 81 | 1,07 | 7 023 | 71 | 1,01 | 7 218 | 94 | 1,30 | 7 069 | 112 | 1,58 | 7 220 | 114 | 1,58 | 6 962 | 110 | 1,58 | 6 890 | 109 | 1,58 |
| | | 19 189 | | | 19 326 | | | 18 736 | | | 18 658 | | | | 18 434 | | | 18 308 | | | 18 243 | | | 18 255 | | | 18 266 |
| PREEL. évol. | | | | | 137 | | | -590 | | | -78 | | | -224 | | | -126 | | | -65 | | | 12 | | | 11 | |
| CP 6 & - CP 7 & + | 7 311 | 6 185 | 84,60 | 7 080 | 6 108 | 86,27 | 7 560 | 6 462 | 85,48 | 7 023 | 6 076 | 86,52 | 7 218 | 6 231 | 86,33 | 7 069 | 5 996 | 84,82 | 7 220 | 6 094 | 84,40 | 6 962 | 5 898 | 84,72 | 6 890 | 5 837 | 84,72 |
| | 7 446 | 277 | 3,72 | 7 309 | 238 | 3,26 | 7 128 | 158 | 2,22 | 7 611 | 152 | 2,00 | 7 070 | 205 | 2,90 | 7 266 | 255 | 3,51 | 7 117 | 250 | 3,51 | 7 269 | 255 | 3,51 | 7 009 | 246 | 3,51 |
| CP CE1 CE2 CM1 CM2 | | | | | | | | | | | | | | | | | | | | | | | | | | | |
| | | | | | | | | | | | | | | | | | | | | | | | | | | | |
| | | | | | | | | | | | | | | | | | | | | | | | | | | | |
| | | | | | | | | | | | | | | | | | | | | | | | | | | | |
| | | | | | | | | | | | | | | | | | | | | | | | | | | | |
| | | | | | | | | | | | | | | | | | | | | | | | | | | | |
| CP | | 6 462 | | | 6 346 | | | 6 620 | | | 6 228 | | | 6 436 | | | 6 251 | | | 6 344 | | | 6 153 | | | 6 083 | |
| CE1 | | 6 440 | | | 6 423 | 99,40 | | 6 272 | 98,83 | | 6 550 | 98,94 | | 6 228 | 100,00 | | 6 373 | 99,02 | | 6 190 | 99,02 | | 6 282 | 99,02 | | 6 093 | 99,02 |
| CE2 | | 6 361 | | | 6 373 | 98,96 | | 6 407 | 99,75 | | 6 252 | 99,68 | | 6 530 | 99,69 | | 6 205 | 99,63 | | 6 349 | 99,63 | | 6 167 | 99,63 | | 6 259 | 99,63 |
| CM1 | | 6 191 | | | 6 317 | 99,31 | | 6 316 | 99,11 | | 6 363 | 99,31 | | 6 194 | 99,07 | | 6 400 | 98,01 | | 6 082 | 98,01 | | 6 223 | 98,01 | | 6 044 | 98,01 |
| CM2 | | 6 004 | | | 6 148 | 99,31 | | 6 313 | 99,94 | | 6 274 | 99,34 | | 6 306 | 99,10 | | 6 179 | 99,76 | | 6 385 | 99,76 | | 6 067 | 99,76 | | 6 208 | 99,76 |
| ELEM. évol. | | 31 458 | | | 31 607 | | | 31 928 | | | 31 667 | | | 31 694 | | | 31 408 | | | 31 350 | | | 30 892 | | | 30 687 | |
| | | | | | 149 | | | 321 | | | -261 | | | 27 | | | -286 | | | -58 | | | -458 | | | -205 | |
| ULIS-école évol. | | 438 | | | 458 | | | 472 | | | 463 | | | 427 | | | 511 | | | 516 | | | 521 | | | 526 | |
| | | | | | 20 | | | 14 | | | -9 | | | -36 | | | 84 | | | 5 | | | 5 | | | 5 | |
| TOTAL évol. | | 51 085 | | | 51 391 | | | 51 136 | | | 50 788 | | | 50 555 | | | 50 227 | | | 50 109 | | | 49 668 | | | 49 479 | |
| | | | | | 306 | | | -255 | | | -348 | | | -233 | | | -328 | | | -118 | | | -441 | | | -189 | |

* constat

** prévision 2019 effectuée en octobre 2018 à remplacer par le constat estimé ou réel.

| | | |
|---------------------------|--------|--------|
| PREVISION | 50 418 | 50 446 |
| ECART CONSTAT - PREVISION | 137 | -219 |

Constats 2014 à 2019, prévisions 2020 et projections 2021 à 2022 du 1^{er} degré public du département du Puy-de-Dôme, Division Statistique et Evaluation - Académie de Clermont-Ferrand

PREVISIONS des rentrées 2020 à 2022 du PREMIER DEGRE PRIVE

réalisées en octobre

2019

CLERMONT-FERRAND

| | 2014-15* | | | 2015-16* | | | 2016-17* | | | 2017-18* | | | 2018-19* | | | 2019-20** | | | 2020-21 | | | 2021-22 | | | 2022-23 | | |
|---|----------|--------|-------|----------|-----------------|-------|----------|---------|-----------------|----------|---------|-----------------|----------|---------|-----------------|-----------|---------|-----------------|---------|---------|-----------------|---------|---------|-----------------|---------|---------|-----------------|
| | Démo | Elèves | Taux | Démo | Elèves | Taux | Démo | Elèves | Taux | Démo | Elèves | Taux | Démo | Elèves | Taux | Démo | Elèves | Taux | Démo | Elèves | Taux | Démo | Elèves | Taux | Démo | Elèves | Taux |
| 2 ans | 14 251 | 677 | 4,75 | 14 043 | 651 | 4,64 | 13 969 | 697 | 4,99 | 13 440 | 691 | 5,14 | 13 056 | 652 | 4,99 | 13 028 | 578 | 4,44 | 12 993 | 581 | 4,47 | 12 838 | 574 | 4,47 | 12 778 | 571 | 4,47 |
| 3 ans | 14 208 | 1 844 | 12,98 | 14 284 | 1 856 | 12,99 | 14 064 | 1 882 | 13,38 | 13 989 | 1 882 | 13,45 | 13 468 | 1 884 | 13,99 | 13 081 | 1 766 | 13,50 | 13 057 | 1 778 | 13,62 | 13 026 | 1 783 | 13,69 | 12 870 | 1 763 | 13,70 |
| 4 ans | 15 042 | 1 937 | 12,88 | 14 107 | 1 890 | 13,40 | 14 335 | 1 933 | 13,48 | 14 116 | 1 985 | 14,06 | 14 043 | 1 956 | 13,93 | 13 521 | 1 946 | 14,39 | 13 133 | 1 871 | 14,25 | 13 112 | 1 885 | 14,38 | 13 082 | 1 892 | 14,46 |
| 5 ans | 14 721 | 1 886 | 12,81 | 14 924 | 1 967 | 13,18 | 14 141 | 1 928 | 13,63 | 14 370 | 2 034 | 14,15 | 14 153 | 2 019 | 14,27 | 14 082 | 1 994 | 14,16 | 13 559 | 1 949 | 14,37 | 13 169 | 1 873 | 14,22 | 13 151 | 1 885 | 14,33 |
| 6 ans & + | 14 843 | 26 | 0,18 | 14 771 | 29 | 0,20 | 14 987 | 27 | 0,18 | 14 199 | 25 | 0,18 | 14 429 | 30 | 0,21 | 14 213 | 37 | 0,26 | 14 143 | 36 | 0,25 | 13 622 | 36 | 0,26 | 13 227 | 34 | 0,26 |
| PREEL | 6 370 | | | | 6 393 | | | 6 467 | | | 6 617 | | | 6 541 | | | 6 321 | | | 6 215 | | | 6 151 | | | 6 145 | |
| évol. | | | | | 23 | | 74 | | | | 150 | | | -76 | | | -220 | | | -106 | | | -64 | | | -6 | |
| CP 6 & - | 14 843 | 2 071 | 13,95 | 14 771 | 2 056 | 13,92 | 14 987 | 2 132 | 14,23 | 14 199 | 2 105 | 14,82 | 14 429 | 2 137 | 14,81 | 14 213 | 2 131 | 14,99 | 14 143 | 2 094 | 14,81 | 13 622 | 2 043 | 15,00 | 13 227 | 1 966 | 14,86 |
| CP 7 & + | 15 060 | 108 | 0,72 | 14 895 | 75 | 0,50 | 14 860 | 44 | 0,30 | 15 071 | 43 | 0,29 | 14 280 | 55 | 0,39 | 14 511 | 77 | 0,53 | 14 297 | 77 | 0,54 | 14 228 | 76 | 0,53 | 13 702 | 74 | 0,54 |
| | Elèves | | | Elèves | | | Elèves | | Taux de passage | Elèves | | Taux de passage | Elèves | | Taux de passage | Elèves | | Taux de passage | Elèves | | Taux de passage | Elèves | | Taux de passage | Elèves | | Taux de passage |
| CP | 2 179 | | | | 2 131 | | | 2 176 | | | 2 148 | | | 2 192 | | | 2 208 | | | 2 171 | | | 2 119 | | | 2 040 | |
| CE1 | 2 143 | | | | 2 240 | | | 2 191 | | | 2 279 | | | 2 245 | | | 2 174 | | | 2 190 | | | 2 153 | | | 2 101 | |
| CE2 | 2 337 | | | | 2 254 | | | 2 323 | | | 2 282 | | | 2 361 | | | 2 314 | | | 2 241 | | | 2 258 | | | 2 220 | |
| CM1 | 2 347 | | | | 2 441 | | | 2 380 | | | 2 428 | | | 2 366 | | | 2 443 | | | 2 394 | | | 2 320 | | | 2 337 | |
| CM2 | 2 440 | | | | 2 432 | | | 2 509 | | | 2 474 | | | 2 539 | | | 2 452 | | | 2 537 | | | 2 488 | | | 2 411 | |
| | | | | | | | | | | | | | | | | | | | | | | | | | | | |
| ELEM. | 11 446 | | | | 11 498 | | | 11 579 | | | 11 611 | | | 11 703 | | | 11 591 | | | 11 533 | | | 11 338 | | | 11 109 | |
| évol. | | | | | 52 | | 81 | | | | 32 | | | 92 | | | -112 | | | -58 | | | -195 | | | -229 | |
| ULIS-école | 74 | | | | 71 | | | 78 | | | 77 | | | 76 | | | 95 | | | 95 | | | 95 | | | 95 | |
| évol. | | | | | -3 | | 7 | | | | -1 | | | -1 | | | 19 | | | 0 | | | 0 | | | 0 | |
| TOTAL | 17 890 | | | | 17 962 | | | 18 124 | | | 18 305 | | | 18 320 | | | 18 007 | | | 17 843 | | | 17 584 | | | 17 349 | |
| évol. | | | | | 72 | | 162 | | | | 181 | | | 15 | | | -313 | | | -164 | | | -259 | | | -235 | |
| * constat ** prévision 2019 effectuée en octobre 2018 à remplacer par le constat. | | | | | | | | | | | | | | | | | | | | | | | | | | | |
| TOTAL PUBLIC a) | | | | | 102 434 | | | 101 299 | | | 100 218 | | | 99 321 | | | 98 298 | | | 97 380 | | | 96 099 | | | 95 270 | |
| PUBLIC+PRIVE | | | | | 120 396 | | | 119 423 | | | 118 523 | | | 117 641 | | | 116 305 | | | 115 223 | | | 113 683 | | | 112 619 | |
| PART DU PRIVE | | | | | 14 92 | | | 15 18 | | | 15 44 | | | 15 57 | | | 15 48 | | | 15 49 | | | 15 47 | | | 15 41 | |
| PRIVE SOUS CONTRAT | | | | | Total 1er degré | | | 17 901 | | | 17 978 | | | 17 899 | | | 17 550 | | | 17 388 | | | 17 135 | | | 16 908 | |
| a) | | | | | CM2 | | | 2 490 | | | 2 427 | | | 2 494 | | | 2 399 | | | 2 481 | | | 2 433 | | | 2 356 | |

Constats 2014 à 2019, prévisions 2020 et projections 2021 à 2022 du 1^{er} degré académique privé y compris hors contrat, Division Statistique et Evaluation - Académie de Clermont-Ferrand

PREVISIONS des rentrées 2020 à 2022 du PREMIER DEGRE PRIVE réalisées en octobre 2019

CLERMONT-FERRAND
ALLIER

| | 2014-15* | | | 2015-16* | | | 2016-17* | | | 2017-18* | | | 2018-19* | | | 2019-20** | | | 2020-21 | | | 2021-22 | | | 2022-23 | | |
|---------------------|----------|--------|------|----------|--------|--------|----------|--------|--------|----------|--------|--------|----------|--------|--------|-----------|--------|--------|---------|--------|--------|---------|--------|--------|---------|--------|--------|
| | Démo | Elèves | Taux | Démo | Elèves | Taux | Démo | Elèves | Taux | Démo | Elèves | Taux | Démo | Elèves | Taux | Démo | Elèves | Taux | Démo | Elèves | Taux | Démo | Elèves | Taux | Démo | Elèves | Taux |
| 2 ans | 3 493 | 88 | 2,52 | 3 407 | 94 | 2,76 | 3 362 | 84 | 2,50 | 3 165 | 84 | 2,65 | 3 068 | 83 | 2,71 | 2 925 | 80 | 2,74 | 2 807 | 77 | 2,74 | 2 773 | 76 | 2,74 | 2 760 | 76 | 2,74 |
| 3 ans | 3 422 | 212 | 6,20 | 3 464 | 244 | 7,04 | 3 337 | 259 | 7,76 | 3 293 | 242 | 7,35 | 3 102 | 249 | 8,03 | 3 008 | 240 | 7,98 | 2 866 | 229 | 7,98 | 2 749 | 219 | 7,98 | 2 716 | 217 | 7,98 |
| 4 ans | 3 614 | 224 | 6,20 | 3 350 | 229 | 6,84 | 3 466 | 268 | 7,73 | 3 339 | 292 | 8,75 | 3 296 | 270 | 8,19 | 3 104 | 249 | 8,02 | 3 010 | 241 | 8,02 | 2 869 | 230 | 8,02 | 2 752 | 221 | 8,02 |
| 5 ans | 3 578 | 264 | 7,38 | 3 582 | 256 | 7,15 | 3 342 | 254 | 7,60 | 3 458 | 297 | 8,59 | 3 332 | 306 | 9,18 | 3 290 | 292 | 8,88 | 3 098 | 275 | 8,88 | 3 004 | 267 | 8,88 | 2 864 | 254 | 8,88 |
| 6 ans & + | 3 540 | 6 | 0,17 | 3 544 | 5 | 0,14 | 3 583 | 4 | 0,11 | 3 342 | 8 | 0,24 | 3 459 | 6 | 0,17 | 3 333 | 4 | 0,12 | 3 292 | 4 | 0,12 | 3 100 | 4 | 0,12 | 3 005 | 4 | 0,12 |
| PREEL. évol. | | 794 | | | 828 | | | 869 | | | 923 | | | 914 | | | 865 | | | 826 | | | 796 | | | 772 | |
| | | | | | 34 | | | 41 | | | 54 | | | -9 | | | -49 | | | -39 | | | -30 | | | -24 | |
| CP 6 & - | 3 540 | 288 | 8,14 | 3 544 | 303 | 8,55 | 3 583 | 303 | 8,46 | 3 342 | 288 | 8,62 | 3 459 | 335 | 9,68 | 3 333 | 323 | 9,69 | 3 292 | 319 | 9,69 | 3 100 | 300 | 9,69 | 3 005 | 291 | 9,69 |
| CP 7 & + | 3 576 | 19 | 0,53 | 3 513 | 15 | 0,43 | 3 519 | 7 | 0,20 | 3 557 | 10 | 0,28 | 3 317 | 9 | 0,27 | 3 434 | 6 | 0,17 | 3 309 | 6 | 0,17 | 3 269 | 6 | 0,17 | 3 078 | 5 | 0,17 |
| | | Elèves | | | Elèves | | | Elèves | | | Elèves | | | Elèves | | | Elèves | | | Elèves | | | Elèves | | | Elèves | |
| | | | | | | | | | | | | | | | | | | | | | | | | | | | |
| CP | | 307 | | | 318 | | | 310 | | | 298 | | | 344 | | | 329 | | | 325 | | | 306 | | | 296 | |
| CE1 | | 297 | | | 332 | 108,14 | | 340 | 106,92 | | 343 | 110,65 | | 332 | 111,41 | | 343 | 99,71 | | 328 | 99,71 | | 324 | 99,71 | | 305 | 99,71 |
| CE2 | | 329 | | | 316 | 106,40 | | 359 | 108,13 | | 323 | 95,00 | | 340 | 99,13 | | 336 | 101,20 | | 347 | 101,20 | | 332 | 101,20 | | 328 | 101,20 |
| CM1 | | 337 | | | 346 | 105,17 | | 358 | 113,29 | | 391 | 108,91 | | 350 | 108,36 | | 356 | 104,71 | | 352 | 104,71 | | 363 | 104,71 | | 348 | 104,71 |
| CM2 | | 358 | | | 359 | 106,53 | | 353 | 102,02 | | 377 | 105,31 | | 416 | 106,39 | | 362 | 103,43 | | 368 | 103,43 | | 364 | 103,43 | | 375 | 103,43 |
| ELEM. évol. | | 1 628 | | | 1 671 | | | 1 720 | | | 1 732 | | | 1 782 | | | 1 726 | | | 1 720 | | | 1 689 | | | 1 652 | |
| | | | | | 43 | | | 49 | | | 12 | | | 50 | | | -56 | | | -6 | | | -31 | | | -37 | |
| ULIS-école évol. | | 7 | | | 5 | | | 9 | | | 8 | | | 7 | | | 15 | | | 15 | | | 15 | | | 15 | |
| | | | | | -2 | | | 4 | | | -1 | | | -1 | | | 8 | | | 0 | | | 0 | | | 0 | |
| TOTAL évol. | | 2 429 | | | 2 504 | | | 2 598 | | | 2 663 | | | 2 703 | | | 2 606 | | | 2 561 | | | 2 500 | | | 2 439 | |
| | | | | | 75 | | | 94 | | | 65 | | | 40 | | | -97 | | | -45 | | | -61 | | | -61 | |

* constat ** prévision 2019 effectuée en octobre 2018 à remplacer par le constat.

| commune | | Période 2015 : exercice en cours - 2016 : exercice précédent | | | | | | | | | | | | | | | | | | | | | | | | |
|-------------------|--|--|--|--|--------|--|--|--------|--|--|--------|--|--|--------|--|--|--------|--|--|--------|--|--|--------|--|--|--|
| | | | | | | | | | | | | | | | | | | | | | | | | | | |
| TOTAL PUBLIC a) | | 26 242 | | | 25 859 | | | 25 570 | | | 25 239 | | | 25 064 | | | 24 599 | | | 23 939 | | | 23 479 | | | |
| PUBLIC+PRIVE | | 28 746 | | | 28 457 | | | 28 233 | | | 27 942 | | | 27 670 | | | 27 160 | | | 26 439 | | | 25 918 | | | |
| PART DU PRIVE | | 8,71 | | | 9,13 | | | 9,43 | | | 9,67 | | | 9,42 | | | 9,43 | | | 9,46 | | | 9,41 | | | |
| PRIVESOUS CONTRAT | | | | | 2 474 | | | 2 535 | | | 2 568 | | | 2 471 | | | 2 428 | | | 2 370 | | | 2 313 | | | |
| a) | | | | | 339 | | | 349 | | | 399 | | | 341 | | | 347 | | | 343 | | | 353 | | | |

Constats 2014 à 2019, prévisions 2020 et projections 2021 à 2022 du 1^{er} degré privé y compris hors contrat du département de l'Allier, Division Statistique et Evaluation - Académie de Clermont-Ferrand

PREVISIONS des rentrées 2020 à 2022 du PREMIER DEGRE PRIVE réalisées en octobre 2019

**CLERMONT-FERRAND
CANTAL**

| | 2014-15* | | | 2015-16* | | | 2016-17* | | | 2017-18* | | | 2018-19* | | | 2019-20** | | | 2020-21 | | | 2021-22 | | | 2022-23 | | |
|---------------------|----------|--------|-------|----------|--------|--------|----------|--------|--------|----------|--------|--------|----------|--------|--------|-----------|--------|--------|---------|--------|--------|---------|--------|--------|---------|--------|--------|
| | Démo | Elèves | Taux | Démo | Elèves | Taux | Démo | Elèves | Taux | Démo | Elèves | Taux | Démo | Elèves | Taux | Démo | Elèves | Taux | Démo | Elèves | Taux | Démo | Elèves | Taux | Démo | Elèves | Taux |
| 2 ans | 1 290 | 41 | 3,18 | 1 335 | 51 | 3,82 | 1 305 | 41 | 3,14 | 1 194 | 35 | 2,93 | 1 130 | 27 | 2,39 | 1 131 | 34 | 3,01 | 1 157 | 35 | 3,01 | 1 143 | 34 | 3,01 | 1 137 | 34 | 3,01 |
| 3 ans | 1 290 | 127 | 9,84 | 1 336 | 133 | 9,96 | 1 356 | 160 | 11,80 | 1 325 | 132 | 9,96 | 1 213 | 138 | 11,38 | 1 148 | 103 | 8,97 | 1 149 | 103 | 8,97 | 1 176 | 105 | 8,97 | 1 161 | 104 | 8,97 |
| 4 ans | 1 271 | 156 | 12,27 | 1 271 | 132 | 10,39 | 1 319 | 135 | 10,24 | 1 339 | 155 | 11,58 | 1 309 | 136 | 10,39 | 1 197 | 135 | 11,28 | 1 133 | 128 | 11,28 | 1 134 | 128 | 11,28 | 1 161 | 131 | 11,28 |
| 5 ans | 1 468 | 149 | 10,15 | 1 266 | 161 | 12,72 | 1 276 | 132 | 10,34 | 1 323 | 140 | 10,58 | 1 344 | 155 | 11,53 | 1 314 | 138 | 10,50 | 1 201 | 126 | 10,50 | 1 137 | 119 | 10,50 | 1 138 | 119 | 10,50 |
| 6 ans & + | 1 397 | 1 | 0,07 | 1 478 | 2 | 0,14 | 1 265 | 2 | 0,16 | 1 275 | 3 | 0,24 | 1 321 | 2 | 0,15 | 1 342 | 3 | 0,22 | 1 312 | 3 | 0,22 | 1 200 | 3 | 0,22 | 1 135 | 2 | 0,22 |
| PREEL. évol. | | 474 | | | 479 | | | 470 | | | 465 | | | 458 | | | 413 | | | 395 | | | 389 | | | 390 | |
| | | | | | 5 | | | -9 | | | -5 | | | -7 | | | -45 | | | -18 | | | -6 | | | 1 | |
| CP 6 & - | 1 397 | 147 | 10,52 | 1 478 | 162 | 10,96 | 1 265 | 164 | 12,96 | 1 275 | 141 | 11,06 | 1 321 | 152 | 11,51 | 1 342 | 161 | 12,00 | 1 312 | 157 | 12,00 | 1 200 | 144 | 12,00 | 1 135 | 136 | 12,00 |
| CP 7 & + | 1 431 | 7 | 0,49 | 1 439 | 5 | 0,35 | 1 511 | 7 | 0,46 | 1 293 | 3 | 0,23 | 1 303 | 2 | 0,15 | 1 350 | 4 | 0,30 | 1 372 | 4 | 0,30 | 1 342 | 4 | 0,30 | 1 226 | 4 | 0,30 |
| | Elèves | | | | Elèves | | | Elèves | | | Elèves | | | Elèves | | | Elèves | | | Elèves | | | Elèves | | | Elèves | |
| CP | | 154 | | | 167 | | | 171 | | | 144 | | | 154 | | | 165 | | | | | | | | | 140 | |
| CE1 | | 174 | | | 171 | 111,04 | | 163 | 97,60 | | 164 | 95,91 | | 161 | 111,81 | | 155 | 100,65 | | 166 | 100,65 | | 162 | 100,65 | | 149 | 100,65 |
| CE2 | | 203 | | | 193 | 110,92 | | 168 | 98,25 | | 162 | 99,39 | | 165 | 100,61 | | 172 | 106,83 | | 166 | 106,83 | | 177 | 106,83 | | 173 | 106,83 |
| CM1 | | 164 | | | 209 | 102,96 | | 201 | 104,15 | | 171 | 101,79 | | 169 | 104,32 | | 173 | 104,85 | | 180 | 104,85 | | 174 | 104,85 | | 186 | 104,85 |
| CM2 | | 196 | | | 164 | 100,00 | | 216 | 103,35 | | 194 | 96,52 | | 178 | 104,09 | | 180 | 106,51 | | 184 | 106,51 | | 192 | 106,51 | | 185 | 106,51 |
| ELEM. évol. | | 891 | | | 904 | | | 919 | | | 835 | | | 827 | | | 845 | | | 857 | | | 853 | | | 833 | |
| | | | | | 13 | | | 15 | | | -84 | | | -8 | | | 18 | | | 12 | | | -4 | | | -20 | |
| ULIS-école évol. | | 10 | | | 12 | | | 10 | | | 10 | | | 11 | | | 11 | | | 11 | | | 11 | | | 11 | |
| | | | | | 2 | | | -2 | | | 0 | | | 1 | | | 0 | | | 0 | | | 0 | | | 0 | |
| TOTAL évol. | | 1 375 | | | 1 395 | | | 1 399 | | | 1 310 | | | 1 296 | | | 1 269 | | | 1 263 | | | 1 253 | | | 1 234 | |
| | | | | | 20 | | | 4 | | | -89 | | | -14 | | | -27 | | | -6 | | | -10 | | | -19 | |

* constat ** prévision 2019 effectuée en octobre 2018 à remplacer par le constat.

| commune | | Personnes 2015 émigrées en dehors de la commune par sexe | | | | | | | | | | | | | | | | | | | | | | | | |
|-------------------|-----------------|--|--|--------|--|--------|--|--------|--|--------|--|--------|--|--------|--|--|--|--|--|--|--|--|--|--|--|--|
| TOTAL PUBLIC a) | | 9 809 | | 9 645 | | 9 518 | | 9 404 | | 9 199 | | 8 930 | | 8 870 | | | | | | | | | | | | |
| PUBLIC+PRIVE | | 11 204 | | 11 044 | | 10 828 | | 10 700 | | 10 468 | | 10 183 | | 10 104 | | | | | | | | | | | | |
| PART DU PRIVE | | 12,45 | | 12,67 | | 12,10 | | 12,11 | | 12,12 | | 12,29 | | 12,21 | | | | | | | | | | | | |
| PRIVESOUS CONTRAT | Total 1er degré | | | 1 399 | | 1 310 | | 1 296 | | 1 269 | | 1 263 | | 1 234 | | | | | | | | | | | | |
| a) | CM2 | | | 216 | | 194 | | 178 | | 180 | | 184 | | 185 | | | | | | | | | | | | |

Constats 2014 à 2019, prévisions 2020 et projections 2021 à 2022 du 1^{er} degré privé y compris hors contrat du département du Cantal, Division Statistique et Evaluation - Académie de Clermont-Ferrand

2019

CLERMONT-FERRAND
HAUTE-LOIRE

| | 2014-15* | | | 2015-16* | | | 2016-17* | | | 2017-18* | | | 2018-19* | | | 2019-20** | | | 2020-21 | | | 2021-22 | | | 2022-23 | | |
|---|----------|--------|-----------------|----------|--------|-----------------|----------|--------|-----------------|----------|--------|-----------------|----------|--------|-----------------|-----------|--------|-----------------|---------|--------|-----------------|---------|--------|-----------------|---------|--------|-----------------|
| | Démo | Elèves | Taux | Démo | Elèves | Taux | Démo | Elèves | Taux | Démo | Elèves | Taux | Démo | Elèves | Taux | Démo | Elèves | Taux | Démo | Elèves | Taux | Démo | Elèves | Taux | Démo | Elèves | Taux |
| 2 2 ans 3 3 ans 4 4 ans 5 5 ans 6 ans + | 2 324 | 408 | 17,56 | 2 360 | 377 | 15,97 | 2 216 | 428 | 19,31 | 2 252 | 442 | 19,63 | 2 099 | 424 | 20,20 | 2 148 | 341 | 15,88 | 2 179 | 346 | 15,88 | 2 154 | 342 | 15,88 | 2 144 | 340 | 15,88 |
| | 2 469 | 724 | 29,32 | 2 363 | 705 | 29,83 | 2 399 | 746 | 31,10 | 2 253 | 720 | 31,96 | 2 291 | 728 | 31,78 | 2 134 | 674 | 31,58 | 2 185 | 690 | 31,58 | 2 217 | 700 | 31,58 | 2 191 | 692 | 31,58 |
| | 2 542 | 783 | 30,80 | 2 522 | 736 | 29,18 | 2 395 | 733 | 30,61 | 2 432 | 776 | 31,91 | 2 284 | 738 | 32,31 | 2 323 | 756 | 32,54 | 2 164 | 704 | 32,54 | 2 216 | 721 | 32,54 | 2 248 | 731 | 32,54 |
| | 2 625 | 755 | 28,76 | 2 564 | 783 | 30,54 | 2 543 | 765 | 30,08 | 2 416 | 761 | 31,50 | 2 453 | 776 | 31,63 | 2 304 | 740 | 32,12 | 2 344 | 753 | 32,12 | 2 183 | 701 | 32,12 | 2 236 | 718 | 32,12 |
| | 2 595 | 13 | 0,50 | 2 669 | 17 | 0,64 | 2 579 | 10 | 0,39 | 2 559 | 8 | 0,31 | 2 431 | 10 | 0,41 | 2 469 | 16 | 0,65 | 2 319 | 15 | 0,65 | 2 360 | 15 | 0,65 | 2 197 | 14 | 0,65 |
| PREEL. évol. | 2 683 | | | 2 618 | -65 | | 2 682 | 64 | | 2 707 | 25 | | 2 676 | -31 | | 2 527 | -149 | | 2 508 | -19 | | 2 479 | -29 | | 2 495 | 16 | |
| CP 6 & - CP 7 & + | 2 595 | 785 | 30,25 | 2 669 | 793 | 29,71 | 2 579 | 811 | 31,45 | 2 559 | 806 | 31,50 | 2 431 | 759 | 31,22 | 2 469 | 782 | 31,67 | 2 319 | 734 | 31,67 | 2 360 | 747 | 31,67 | 2 197 | 696 | 31,67 |
| | 2 607 | 32 | 1,23 | 2 634 | 19 | 0,72 | 2 702 | 10 | 0,37 | 2 610 | 11 | 0,42 | 2 590 | 23 | 0,89 | 2 461 | 31 | 1,26 | 2 499 | 31 | 1,26 | 2 348 | 30 | 1,26 | 2 389 | 30 | 1,26 |
| | | Elèves | Taux de passage | | Elèves | Taux de passage | | Elèves | Taux de passage | | Elèves | Taux de passage | | Elèves | Taux de passage | | Elèves | Taux de passage | | Elèves | Taux de passage | | Elèves | Taux de passage | | Elèves | Taux de passage |
| CP CE1 CE2 CM1 CM2 | | 817 | | | 812 | | | 821 | | | 817 | | | 782 | | | 813 | | | 765 | | | 777 | | | 726 | |
| | | 789 | | | 833 | 101,96 | | 856 | 105,42 | | 838 | 102,07 | | 830 | 101,59 | | 778 | 99,49 | | 809 | 99,49 | | 761 | 99,49 | | 773 | 99,49 |
| | | 928 | | | 812 | 102,92 | | 875 | 105,04 | | 892 | 104,21 | | 871 | 103,94 | | 846 | 101,93 | | 793 | 101,93 | | 825 | 101,93 | | 776 | 101,93 |
| | | 944 | | | 963 | 103,77 | | 846 | 104,19 | | 894 | 102,17 | | 909 | 101,91 | | 869 | 99,77 | | 844 | 99,77 | | 791 | 99,77 | | 823 | 99,77 |
| | | 960 | | | 965 | 102,22 | | 998 | 103,63 | | 860 | 101,65 | | 919 | 102,80 | | 898 | 98,79 | | 858 | 98,79 | | 834 | 98,79 | | 781 | 98,79 |
| ELEM. évol. | 4 438 | | | 4 385 | -53 | | 4 396 | 11 | | 4 301 | -95 | | 4 311 | 10 | | 4 204 | -107 | | 4 069 | -135 | | 3 988 | -81 | | 3 879 | -109 | |
| ULIS-école évol. | | 37 | | | 34 | -3 | | 40 | 6 | | 44 | 4 | | 38 | -6 | | 46 | 8 | | 46 | 0 | | 46 | 0 | | 46 | 0 |
| TOTAL évol. | | 7 158 | | | 7 037 | -121 | | 7 118 | 81 | | 7 052 | -66 | | 7 025 | -27 | | 6 777 | -248 | | 6 623 | -154 | | 6 513 | -110 | | 6 420 | -93 |

** constat ** prévision 2019 effectuée en octobre 2018 à remplacer par le constat.

| | | | | | | | | |
|---------------------------|-----------------|--------|--------|--------|--------|--------|--------|--------|
| TOTAL PUBLIC a) | 14 992 | 14 659 | 14 342 | 14 123 | 13 808 | 13 659 | 13 562 | 13 442 |
| PUBLIC+PRIVE | 22 029 | 21 777 | 21 394 | 21 148 | 20 585 | 20 282 | 20 075 | 19 862 |
| PART DU PRIVE | 31 94 | 32 69 | 32 96 | 33 22 | 32 92 | 32 65 | 32 44 | 32 32 |
| PRIVE+SOUS CONTRAT | Total 1er degré | 7 083 | 7 013 | 6 962 | 6 722 | 6 569 | 6 460 | 6 368 |
| b) | CM2 | 993 | 853 | 913 | 894 | 854 | 830 | 778 |

Constats 2014 à 2019, prévisions 2020 et projections 2021 à 2022 du 1^{er} degré privé y compris hors contrat du département de la Haute-Loire, Division Statistique et Evaluation - Académie de Clermont-Ferrand

PREVISIONS des rentrées 2020 à 2022 du PREMIER DEGRE PRIVE réalisées en octobre 2019

**CLERMONT-FERRAND
PUY-DE-DOME**

| | 2014-15* | | | 2015-16* | | | 2016-17* | | | 2017-18* | | | 2018-19* | | | 2019-20** | | | 2020-21 | | | 2021-22 | | | 2022-23 | | |
|---------------------|----------|--------|-------|----------|-----------------|--------|----------|-----------------|--------|----------|-----------------|--------|----------|-----------------|--------|-----------|-----------------|--------|---------|-----------------|--------|---------|-----------------|--------|---------|-----------------|--------|
| | Démo | Elèves | Taux | Démo | Elèves | Taux | Démo | Elèves | Taux | Démo | Elèves | Taux | Démo | Elèves | Taux | Démo | Elèves | Taux | Démo | Elèves | Taux | Démo | Elèves | Taux | Démo | Elèves | Taux |
| 2 ans | 7 144 | 140 | 1,96 | 6 941 | 129 | 1,86 | 7 086 | 144 | 2,03 | 6 829 | 130 | 1,90 | 6 759 | 118 | 1,75 | 6 824 | 123 | 1,80 | 6 850 | 123 | 1,80 | 6 768 | 122 | 1,80 | 6 737 | 121 | 1,80 |
| 3 ans | 7 027 | 781 | 11,11 | 7 121 | 774 | 10,87 | 6 972 | 717 | 10,28 | 7 118 | 788 | 11,07 | 6 862 | 769 | 11,21 | 6 791 | 749 | 11,03 | 6 857 | 756 | 11,03 | 6 884 | 759 | 11,03 | 6 802 | 750 | 11,03 |
| 4 ans | 7 615 | 774 | 10,16 | 6 964 | 793 | 11,39 | 7 155 | 797 | 11,14 | 7 006 | 762 | 10,88 | 7 154 | 812 | 11,35 | 6 897 | 806 | 11,69 | 6 826 | 798 | 11,69 | 6 893 | 806 | 11,69 | 6 921 | 809 | 11,69 |
| 5 ans | 7 050 | 718 | 10,18 | 7 512 | 767 | 10,21 | 6 980 | 777 | 11,13 | 7 173 | 836 | 11,65 | 7 024 | 782 | 11,13 | 7 174 | 824 | 11,49 | 6 916 | 795 | 11,49 | 6 845 | 786 | 11,49 | 6 913 | 794 | 11,49 |
| 6 ans & + | 7 311 | 6 | 0,08 | 7 080 | 5 | 0,07 | 7 560 | 11 | 0,15 | 7 023 | 6 | 0,09 | 7 218 | 12 | 0,17 | 7 069 | 14 | 0,20 | 7 220 | 14 | 0,20 | 6 962 | 14 | 0,20 | 6 890 | 14 | 0,20 |
| PREEL. évol. | | 2 419 | | | 2 468 | | | 2 446 | | | 2 522 | | | 2 493 | | | 2 516 | | | 2 486 | | | 2 487 | | | 2 488 | |
| | | | | | 49 | | | -22 | | | 76 | | | -29 | | | 23 | | | -30 | | | 1 | | | 1 | |
| CP 6 & - | 7 311 | 851 | 11,64 | 7 080 | 798 | 11,27 | 7 560 | 854 | 11,30 | 7 023 | 870 | 12,39 | 7 218 | 891 | 12,34 | 7 069 | 865 | 12,24 | 7 220 | 884 | 12,24 | 6 962 | 852 | 12,24 | 6 890 | 843 | 12,24 |
| CP 7 & + | 7 446 | 50 | 0,67 | 7 309 | 36 | 0,49 | 7 128 | 20 | 0,28 | 7 611 | 19 | 0,25 | 7 070 | 21 | 0,30 | 7 266 | 36 | 0,50 | 7 117 | 36 | 0,50 | 7 269 | 36 | 0,50 | 7 009 | 35 | 0,50 |
| | | Elèves | | | Elèves | | | Elèves | | | Elèves | | | Elèves | | | Elèves | | | Elèves | | | Elèves | | | Elèves | |
| | | | | | Taux de passage | | | Taux de passage | | | Taux de passage | | | Taux de passage | | | Taux de passage | | | Taux de passage | | | Taux de passage | | | Taux de passage | |
| CP | | 901 | | | 834 | | | 874 | | | 889 | | | 912 | | | 901 | | | 920 | | | 888 | | | 878 | |
| CE1 | | 883 | | | 904 | 100,33 | | 832 | 99,76 | | 934 | 106,86 | | 922 | 103,71 | | 898 | 98,46 | | 887 | 98,46 | | 906 | 98,46 | | 874 | 98,46 |
| CE2 | | 877 | | | 933 | 105,66 | | 921 | 101,88 | | 905 | 108,77 | | 985 | 105,46 | | 960 | 104,12 | | 935 | 104,12 | | 924 | 104,12 | | 943 | 104,12 |
| CM1 | | 902 | | | 923 | 105,25 | | 975 | 104,50 | | 972 | 105,54 | | 938 | 103,65 | | 1 045 | 106,09 | | 1018 | 106,09 | | 992 | 106,09 | | 980 | 106,09 |
| CM2 | | 926 | | | 944 | 104,66 | | 942 | 102,06 | | 1 043 | 106,97 | | 1 026 | 105,56 | | 1 012 | 107,89 | | 1 127 | 107,89 | | 1 098 | 107,89 | | 1 070 | 107,89 |
| ELEM. évol. | | 4 489 | | | 4 538 | | | 4 544 | | | 4 743 | | | 4 783 | | | 4 816 | | | 4 887 | | | 4 808 | | | 4 745 | |
| | | | | | 49 | | | 6 | | | 199 | | | 40 | | | 33 | | | 71 | | | -79 | | | -63 | |
| ULIS-école évol. | | 20 | | | 20 | | | 19 | | | 15 | | | 20 | | | 23 | | | 23 | | | 23 | | | 23 | |
| | | | | | 0 | | | -1 | | | -4 | | | 5 | | | 3 | | | 0 | | | 0 | | | 0 | |
| TOTAL évol. | | 6 928 | | | 7 026 | | | 7 009 | | | 7 280 | | | 7 296 | | | 7 355 | | | 7 396 | | | 7 318 | | | 7 256 | |
| | | | | | 98 | | | -17 | | | 271 | | | 16 | | | 59 | | | 41 | | | -78 | | | -62 | |

* constat ** prévision 2019 effectuée en octobre 2018 à remplacer par le constat.

| commune | | période 2015 : exercice en cours et exercice précédent | | | | | | | | | | | | | | | | | | | | | |
|-------------------|--|--|--------|--------|--------|--------|--------|--------|--------|--|--|--|--|--|--|--|--|--|--|--|--|--|--|
| | | 51 391 | 51 136 | 50 788 | 50 555 | 50 227 | 50 109 | 49 668 | 49 479 | | | | | | | | | | | | | | |
| TOTAL PUBLIC a) | | | | | | | | | | | | | | | | | | | | | | | |
| PUBLIC+PRIVE | | 58 417 | 58 145 | 58 068 | 57 851 | 57 582 | 57 505 | 56 986 | 56 735 | | | | | | | | | | | | | | |
| PART DU PRIVE : | | 12,03 | 12,05 | 12,54 | 12,61 | 12,77 | 12,86 | 12,84 | 12,79 | | | | | | | | | | | | | | |
| PRIVESOUS CONTRAT | | Total 1er degré | 6 945 | 7 120 | 7 073 | 7 088 | 7 128 | 7 052 | 6 993 | | | | | | | | | | | | | | |
| CM2 | | | 942 | 1031 | 1004 | 984 | 1 096 | 1 068 | 1 040 | | | | | | | | | | | | | | |

Constats 2014 à 2019, prévisions 2020 et projections 2021 à 2022 du 1^{er} degré privé y compris hors contrat du département du Puy-de-Dôme, Division Statistique et Evaluation - Académie de Clermont-Ferrand

collection

Statistiques

thématique

Statistiques

titre

Effectifs du premier degré
constat et prévisions
Public et privé
2019 à 2022

conception, réalisation et diffusion

Division Statistique et Evaluation (DSE)
dse@ac-clermont.fr

impression

Rectorat - 5 ex.

pour plus d'informations

<http://www.ac-clermont.fr/etudes-stats/>

n°ISSN

2259-3845



RÉGION ACADÉMIQUE
AUVERGNE-RHÔNE-ALPES

MINISTÈRE
DE L'ÉDUCATION NATIONALE
ET DE LA JEUNESSE

MINISTÈRE
DE L'ENSEIGNEMENT SUPÉRIEUR,
DE LA RECHERCHE
ET DE L'INNOVATION

