



Balises statistiques de la DESI

académie de Clermont-Ferrand

Constat des effectifs élèves du second degré

Public et privé
année scolaire 2009/2010

numéro 03-09
octobre 2009

Ce document est édité par :

Rectorat de l'Académie
de CLERMONT-FERRAND
3 avenue Vercingétorix
63033 CLERMONT-FERRAND CEDEX 1

Auteurs

Constat :
Joëlle DARCIS
Eric LOUSTAU
Jacqueline NENOT

Prévisions :
Mustapha ENNAJOU

Secrétariat :
Marie-José TEIXEIRA

Service Etudes – Statistiques – Infocentre

Tél. : 04 73 99 32 71
Fax : 04 73 99 32 78
Ce.desi@ac-clermont.fr

Consultation en ligne :
<http://infocentre.ac-clermont.fr>

SOMMAIRE

I – Source des données	5
1) Sont comptés	
2) Ne sont pas comptés	
3) Définition de la notion de type d'établissement	
4) Redressement des données 2008	
II – Synthèse	6
1) Par type d'établissement	6
2) Par cycle d'enseignement	7
3) Evolution depuis 1999	8
4) Nombre d'établissements	10
5) Ouverture et fermeture des établissements à la rentrée 2009	10
III – Tableaux	
<i>Public</i>	
1) Répartition par département et type d'établissement	13
2) Académie	14
3) Par département	15
4) Par établissement	19
<i>Privé</i>	
1) Répartition par département et type d'établissement	25
2) Académie	26
3) Par département	27
4) Par établissement	31
<i>Public et privé</i>	
1) Répartition par département et type d'établissement	35
2) Académie	36
3) Par département	37

I - Source des données

Les données proviennent de l'application SCONET (SColarité sous intraNET)

Date d'observation du constat 2009 : 09/10/09

1) Sont comptés

Les établissements du 2nd degré public et privé sous contrat sous la tutelle du ministère de l'éducation nationale.
Les élèves sous statut scolaire.

2) Ne sont pas comptés

Les établissements privés hors contrat.
Les divisions hors contrat dans les établissements privés sous contrat.
Les élèves en apprentissage, formation continue ou contrat de qualification.
Les élèves relevant de formations mises en place par la Mission Générale d'Insertion (MGI).

3) Définition de la notion de type d'établissement

Au fil des rentrées scolaires, l'offre de formation s'est diversifiée. Ainsi, les collèges, lycées, L.P. et E.R.E.A. peuvent dispenser des formations générales, technologiques, professionnelles ou spécialisées. L'analyse par type d'établissement est devenue un peu plus difficile à appréhender. Le paragraphe ci-dessous détaille quels élèves sont comptés dans chaque type d'établissement.

- Collège (CLG) : enseignement de la 6^{ème} à la 3^{ème} hors enseignement spécialisé (SEGPA) et hors 3^{ème} présentes dans les L.P.
- Lycée (LYC) : enseignement général et technologique post 3^{ème}. Cela inclut les élèves qui suivent ces types d'enseignement dans les Sections d'Enseignement Général et Technologique (SGT) présentes dans les L.P..
- Lycée professionnel (L.P.) : enseignement professionnel et 3^{ème} en L.P. Cela inclut les élèves qui suivent un enseignement professionnel dans les Sections d'Enseignement Professionnel (SEP) présentes dans les lycées.
- Section d'Enseignement Général et Professionnel Adapté (SEGPA) : enseignement spécialisé dispensé dans les locaux d'un collège.
- Établissement Régional d'Enseignement Adapté (E.R.E.A.) : enseignement spécialisé dans les locaux de l'EREA.

4) Redressement des données 2008

Le constat de la rentrée scolaire 2008 a été redressé : en effet 22 élèves d'une division hors contrat (d'un établissement privé sous contrat) étaient comptés à tort dans le constat. Ainsi le constat public et privé 2008 passe de 102 889 à 102 867.

II - Synthèse

1) Par type d'établissement

Avec 102 882 élèves les effectifs du second degré de l'académie progressent de 15 élèves par rapport à la rentrée précédente (102 867).

Cette faible augmentation cache de fortes disparités entre :

- le public (+292) et le privé (-277)
- les collèges publics (+739) et les collèges privés (-272)
- l'ensemble des collèges (+467) et l'ensemble des lycées (-379)

Académie public	Constat		Variation	
	2008-09	2009-10	Effectif	%
CLG	43 780	44 519	739	1.69
LP	10 748	10 726	-22	-0.20
LYC	23 484	23 147	-337	-1.44
SEGPA	1 518	1 450	-68	-4.48
EREA	376	356	-20	-5.32
Total	79 906	80 198	292	0.37

Académie privé	Constat		Variation	
	2008-09	2009-10	Effectif	%
CLG	12 600	12 328	-272	-2.16
LP	2 669	2 698	29	1.09
LYC	7 596	7 554	-42	-0.55
SEGPA	96	104	8	8.33
Total	22 961	22 684	-277	-1.21

Académie public et privé	Constat		Variation	
	2008-09	2009-10	Effectif	%
CLG	56 380	56 847	467	0.83
LP	13 417	13 424	7	0.05
LYC	31 080	30 701	-379	-1.22
SEGPA	1 614	1 554	-60	-3.72
EREA	376	356	-20	-5.32
Total	102 867	102 882	15	0.01

2) Par cycle d'enseignement

Le premier cycle augmente fortement dans le public (+786) alors qu'il décroît dans le privé (-279).

La baisse globale du second cycle GT (-667) est compensée pour partie dans les lycées par une augmentation du post BAC (CPGE +33 et STS +225).

Académie public	Constat		Variation	
	2008/09	2009/10	Effectif	%
1ER CYCLE	44 606	45 392	786	1.76
2D CYCLE GENERAL ET TECHNOLOGIQUE	19 007	18 464	-543	-2.86
2D CYCLE PROFESSIONNEL	10 017	9 953	-64	-0.64
SECOND DEGRE : ENSEIGNEMENT SPECIAL	1 745	1 659	-86	-4.93
CLASSE PREPARATOIRE AUX GRANDES ECOLES	1 119	1 152	33	2.95
SECTION DE TECHNICIEN SUPERIEUR	3 248	3 414	166	5.11
PREPARATION DIVERSE PRE-BAC	49	51	2	4.08
PREPARATION DIVERSE POST-BAC	115	113	-2	-1.74
Total	79 906	80 198	292	0.37

Académie privé	Constat		Variation	
	2008/09	2009/10	Effectif	%
1ER CYCLE	12 795	12 516	-279	-2.18
2D CYCLE GENERAL ET TECHNOLOGIQUE	6 146	6 022	-124	-2.02
2D CYCLE PROFESSIONNEL	2 474	2 510	36	1.46
SECOND DEGRE : ENSEIGNEMENT SPECIAL	96	104	8	8.33
CLASSE PREPARATOIRE AUX GRANDES ECOLES	145	145	0	0.00
SECTION DE TECHNICIEN SUPERIEUR	1 202	1 261	59	4.91
PREPARATION DIVERSE PRE-BAC	0	8	8	
PREPARATION DIVERSE POST-BAC	103	118	15	14.56
Total	22 961	22 684	-277	-1.21

Académie public et privé	Constat		Variation	
	2008/09	2009/10	Effectif	%
1ER CYCLE	57 401	57 908	507	0.88
2D CYCLE GENERAL ET TECHNOLOGIQUE	25 153	24 486	-667	-2.65
2D CYCLE PROFESSIONNEL	12 491	12 463	-28	-0.22
SECOND DEGRE : ENSEIGNEMENT SPECIAL	1 841	1 763	-78	-4.24
CLASSE PREPARATOIRE AUX GRANDES ECOLES	1 264	1 297	33	2.61
SECTION DE TECHNICIEN SUPERIEUR	4 450	4 675	225	5.06
PREPARATION DIVERSE PRE-BAC	49	59	10	20.41
PREPARATION DIVERSE POST-BAC	218	231	13	5.96
Total	102 867	102 882	15	0.01

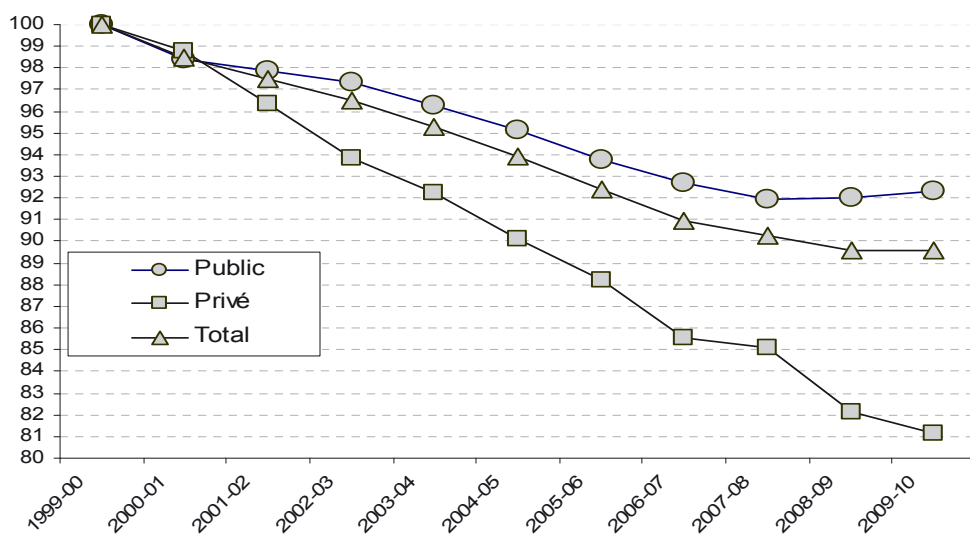
3) Évolution depuis 1999

Par secteur

	1999-00	2000-01	2001-02	2002-03	2003-04	2004-05	2005-06	2006-07	2007-08	2008-09	2009-10
Public	86 858	85 476	84 977	84 527	83 650	82 598	81 420	80 539	79 829	79 906	80 198
Privé	27 949	27 619	26 937	26 223	25 781	25 191	24 653	23 910	23 787	22 961	22 684
Total	114 807	113 095	111 914	110 750	109 431	107 789	106 073	104 449	103 616	102 867	102 882

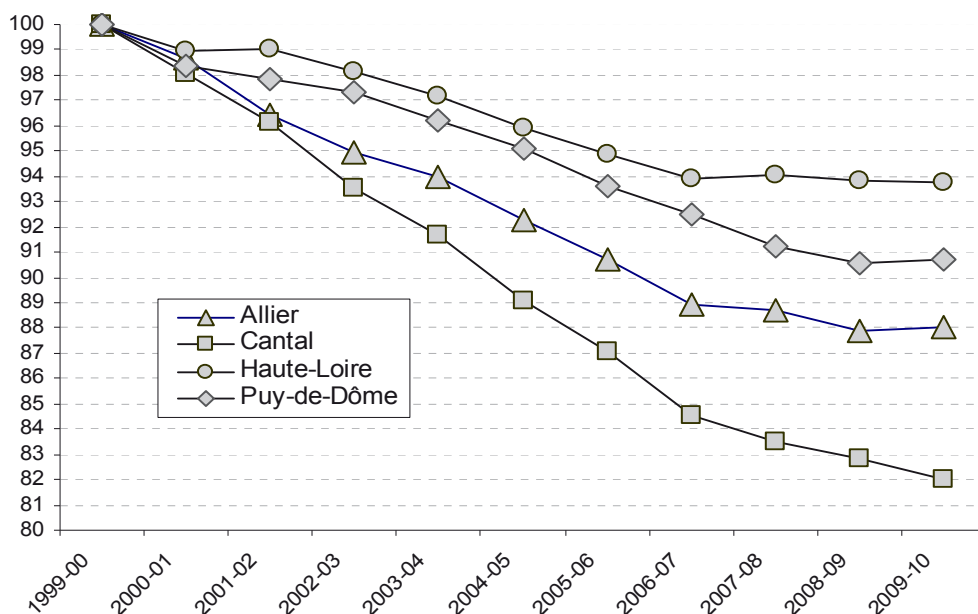
Pour la première fois depuis 10 ans les effectifs de l'académie sont stables. En effet, ils passent de 102 867 en 2008 à 102 882 en 2009 (soit +15).

Si le public croit passant de 79 906 à 80 198 (+292) le privé décroît passant de 22 961 à 22 684 (-277).



Par département (public et privé)

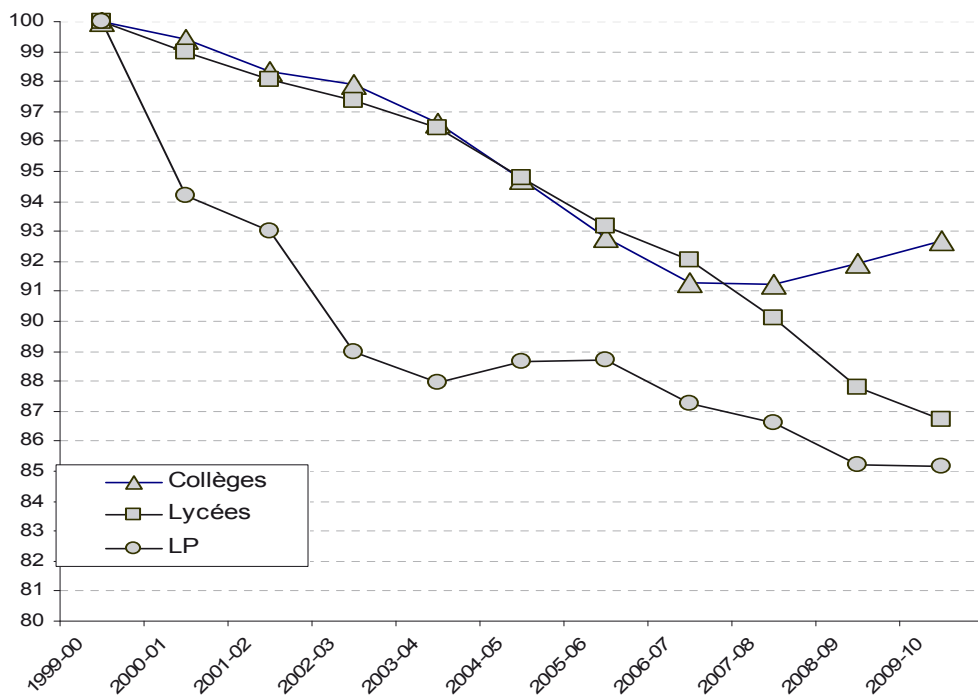
Cette année le département du Cantal continue à perdre des élèves tandis que les autres voient leur effectif croître.



Par type d'établissement (public et privé)

Si au moins depuis 10 ans les Lycées et les L.P. perdent des élèves, les collèges confirment cette année leur progression amorcée en 2006-2007.

Il est probable l'an prochain que les effectifs de L.P. et Lycée, puissent bénéficier de cette progression grâce à l'apport des élèves de 3^{ème}.



4) Nombre d'établissements

Académie	Public	Privé	Total
COLLEGE	140	58	198
LYCEE	31	24	55
LYCEE PROFESSIONNEL	22	9	31
ECOLE REGIONALE DU SECOND DEGRE	3		3
ECOLES COMPOSEES UNIQT DE STS ET OU CPGE		1	1
SECTION D EDUCATION SPECIALISEE	22	2	24
SECTION GENERALE ET TECHNO EN LP	2		2
SECTION PROFESSIONNELLE EN LYCEE	12	3	15
Total	232	97	329

5) Ouverture et fermeture des établissements à la rentrée 2009

PUBLIC

Fermetures au 31/08/2009 :

- L.P. Bâtiment et travaux publics – VOLVIC (0630073M)
- L.P. Gilbert Romme – RIOM (0630053R) + SGT (0631938P)
- L.P. Sonia Delaunay – THIERS (0630070J)
- Collège La Maronne – SAINT-MARTIN-VALMEROUX (0150031C)

Ouvertures au 01/09/2009 :

- L.P.O Pierre Joël Bonté – RIOM (0631985R)
- + SEP (0631986S)

Changement de nom au 01/09/2009 :

- (0630078T) L.P. Val de Dore – THIERS devient L.P. Germaine Tillion – THIERS

PRIVE SOUS CONTRAT

Fermetures au 31/08/2009 :

- Collège Saint-Paul – MONTLUCON (0030446U)
- Collège Saint-Gabriel – PONTGIBAUD (0631102F)
- SEP du Lycée La Présentation Notre Dame – SAINT-FLOUR (0150744C) : en conséquence le lycée polyvalent (L.P.O.) 0150051Z devient lycée d'enseignement général (L.G) à compter du 01/09/2009

Public

1) Répartition par département et type d'établissement

Allier Public	Constat		Variation	
	2008-09	2009-10	Effectif	%
CLG	12 336	12 489	153	1.24
LP	2 978	2 918	-60	-2.01
LYC	6 206	6 114	-92	-1.48
SEGPA	542	512	-30	-5.54
Total	22 062	22 033	-29	-0.13

Cantal Public	Constat		Variation	
	2008-09	2009-10	Effectif	%
CLG	4 369	4 437	68	1.56
LP	1 099	1 021	-78	-7.10
LYC	2 247	2 237	-10	-0.45
SEGPA	146	143	-3	-2.05
EREA	134	143	9	6.72
Total	7 995	7 981	-14	-0.18

Haute-Loire Public	Constat		Variation	
	2008-09	2009-10	Effectif	%
CLG	6 019	6 064	45	0.75
LP	1 206	1 179	-27	-2.24
LYC	3 069	3 118	49	1.60
SEGPA	162	166	4	2.47
EREA	163	142	-21	-12.88
Total	10 619	10 669	50	0.47

Puy-de-Dôme Public	Constat		Variation	
	2008-09	2009-10	Effectif	%
CLG	21 056	21 529	473	2.25
LP	5 465	5 608	143	2.62
LYC	11 962	11 678	-284	-2.37
SEGPA	668	629	-39	-5.84
EREA	79	71	-8	-10.13
Total	39 230	39 515	285	0.73

Effectif du 2nd degré 2009-10
Variation avec la prévision

**Académie
PUBLIC**

	Constat		Variation constat		Prévision 2009-10	Constat-Prévision	
	2008-09	2009-10	Effectif	%		Effectif	%
Total	79 906	80 198	292	0.37	79 661	537	0.67
1ER CYCLE	44 606	45 392	786	1.76	45 100	292	0.65
6EME	11 681	11 613	-68	-0.58	11 470	143	1.25
5EME	11 169	11 326	157	1.41	11 200	126	1.13
4EME GENERALE (N.C 4E AES)	10 960	11 198	238	2.17	11 243	-45	-0.40
3EME GENERALE	10 389	10 763	374	3.60	10 737	26	0.24
DISPOSITIFS RELAIS	1		-1				
UNITE PEDAGOGIQUE D'INTEGRATION	406	456	50	12.32	450	6	1.33
DISPO D'INITIATION METIERS EN ALTERNANCE		36	36				
2D CYCLE GENERAL ET TECHNOLOGIQUE	19 007	18 464	-543	-2.86	18 366	98	0.53
SECONDE GENERALE & TECHNO YC BT	6 618	6 384	-234	-3.54	6 502	-118	-1.81
PREMIERE GENERALE & TECHNO YC BT	6 045	6 071	26	0.43	5 869	202	3.44
TERMINALE GENERALE & TECHNO YC BT	6 344	6 009	-335	-5.28	5 995	14	0.23
2D CYCLE PROFESSIONNEL	10 017	9 953	-64	-0.64	9 906	47	0.47
CAP EN 1 AN	47	59	12	25.53	46	13	28.26
CAP EN 2 ANS : 1ERE ANNEE	595	886	291	48.91	686	200	29.15
CAP EN 2 ANS : 2EME ANNEE	458	538	80	17.47	545	-7	-1.28
BEP EN 1 AN	32	18	-14	-43.75	31	-13	-41.94
BEP 2 ANS : 2NDE	1 707	347	-1 360	-79.67	270	77	28.52
BEP 2 ANS : TERMINALE	2 706	1 548	-1 158	-42.79	1 562	-14	-0.90
BAC PRO 2 ANS : 1ERE	1 484		-1 484				
BAC PRO 2 ANS : TERMINALE	1 357	1 358	1	0.07	1 364	-6	-0.44
BAC PRO 3 ANS : 2NDE PRO (OU 1ERE ANNEE)	1 233	2 265	1 032	83.70	2 451	-186	-7.59
BAC PRO 3 ANS : 1ERE PRO (OU 2EME ANNEE)	149	2 608	2 459	1 650.34	2 677	-69	-2.58
BAC PRO 3 ANS : TERMINALE (OU 3E ANNEE)	123	159	36	29.27	155	4	2.58
MENTION COMPLEMENTAIRE	126	134	8	6.35	119	15	12.61
BMA EN 2 ANS : 1ERE ANNEE		16	16				
BMA EN 2 ANS : 2EME ANNEE		17	17				
SECOND DEGRE : ENSEIGNEMENT SPECIAL	1 745	1 659	-86	-4.93	1 714	-55	-3.21
6EME - SECTION D'ENSGT GENE & PRO ADAPTE	366	311	-55	-15.03	348	-37	-10.63
5EME - SECTION D'ENSGT GENE & PRO ADAPTE	437	433	-4	-0.92	440	-7	-1.59
4EME - SECTION D'ENSGT GENE & PRO ADAPTE	475	464	-11	-2.32	467	-3	-0.64
3EME - SECTION D'ENSGT GENE & PRO ADAPTE	454	451	-3	-0.66	459	-8	-1.74
SEGPA CAP EN 2 ANS : 1ERE ANNEE	1		-1				
SEGPA CAP EN 2 ANS : 2EME ANNEE	12		-12				
CLASSE PREPARATOIRE AUX GRANDES ECOLES	1 119	1 152	33	2.95	1 131	21	1.86
CLASSE PREPA.GRANDES ECOLES : 1ERE ANNEE	578	625	47	8.13	590	35	5.93
CLASSE PREPA.GRANDES ECOLES : 2EME ANNEE	541	527	-14	-2.59	541	-14	-2.59
SECTION DE TECHNICIEN SUPERIEUR	3 248	3 414	166	5.11	3 282	132	4.02
BREVET DE TECH.SUP.EN 2 ANS : 1ERE ANN.	1 655	1 769	114	6.89	1 661	108	6.50
BREVET DE TECH.SUP.EN 2 ANS : 2EME ANN.	1 415	1 441	26	1.84	1 438	3	0.21
BREVET DE TECH.SUP.EN 3 ANS : 3EME ANN.	24	24	0	0.00	24	0	0.00
CLASSE DE MISE A NIVEAU POUR BTS	40	48	8	20.00	48	0	0.00
DIP.METIERS D'ARTS EN 2 ANS : 1ERE ANNEE	11	13	2	18.18	11	2	18.18
DIP.METIERS D'ARTS EN 2 ANS : 2EME ANNEE	6	10	4	66.67	6	4	66.67
DIP DE COMPTA GESTION 1E AN., DECF-1	30	37	7	23.33	29	8	27.59
DIP DE COMPTA GESTION 2E AN., DECF-2	38	35	-3	-7.89	37	-2	-5.41
DIP DE COMPTA ET GESTION 3E AN.	29	37	8	27.59	28	9	32.14
PREPARATION DIVERSE PRE-BAC	49	51	2	4.08	48	3	6.25
PREPA.DIVERSE PRE-BAC : 1ERE ANNEE	49	51	2	4.08	48	3	6.25
PREPARATION DIVERSE POST-BAC	115	113	-2	-1.74	114	-1	-0.88
PREPA.DIVERSE POST-BAC : 1ERE ANNEE	115	113	-2	-1.74	114	-1	-0.88

Effectif du second degré 2009-10
Variation avec la prévision

ALLIER PUBLIC

	Constat		Variation constat		Prévision 2009-10	Constat-Prévision	
	2008-09	2009-10	Effectif	%		Effectif	%
Total	22 062	22 033	-29	-0.13	22 097	-64	-0.29
1ER CYCLE	12 530	12 693	163	1.30	12 762	-69	-0.54
6EME	3 236	3 228	-8	-0.25	3 187	41	1.29
5EME	3 149	3 163	14	0.44	3 156	7	0.22
4EME GENERALE (N.C 4E AES)	3 081	3 139	58	1.88	3 237	-98	-3.03
3EME GENERALE	2 962	3 036	74	2.50	3 068	-32	-1.04
UNITE PEDAGOGIQUE D'INTEGRATION	102	120	18	17.65	114	6	5.26
DISPO D'INITIATION METIERS EN ALTERNANCE		7	7				
2D CYCLE GENERAL ET TECHNOLOGIQUE	5 140	4 991	-149	-2.90	4 963	28	0.56
SECONDE GENERALE & TECHNO YC BT	1 759	1 716	-43	-2.44	1 755	-39	-2.22
PREMIERE GENERALE & TECHNO YC BT	1 700	1 627	-73	-4.29	1 576	51	3.24
TERMINALE GENERALE & TECHNO YC BT	1 681	1 648	-33	-1.96	1 632	16	0.98
2D CYCLE PROFESSIONNEL	2 765	2 699	-66	-2.39	2 712	-13	-0.48
CAP EN 1 AN	11	11	0	0.00	10	1	10.00
CAP EN 2 ANS : 1ERE ANNEE	120	221	101	84.17	178	43	24.16
CAP EN 2 ANS : 2EME ANNEE	72	109	37	51.39	111	-2	-1.80
BEP EN 1 AN	14		-14		13		
BEP 2 ANS : 2NDE	518	141	-377	-72.78	114	27	23.68
BEP 2 ANS : TERMINALE	844	470	-374	-44.31	463	7	1.51
BAC PRO 2 ANS : 1ERE	329		-329				
BAC PRO 2 ANS : TERMINALE	332	286	-46	-13.86	290	-4	-1.38
BAC PRO 3 ANS : 2NDE PRO (OU 1ERE ANNEE)	407	645	238	58.48	732	-87	-11.89
BAC PRO 3 ANS : 1ERE PRO (OU 2EME ANNEE)	68	698	630	926.47	719	-21	-2.92
BAC PRO 3 ANS : TERMINALE (OU 3E ANNEE)	34	67	33	97.06	66	1	1.52
MENTION COMPLEMENTAIRE	16	18	2	12.50	16	2	12.50
BMA EN 2 ANS : 1ERE ANNEE		16	16				
BMA EN 2 ANS : 2EME ANNEE		17	17				
SECOND DEGRE : ENSEIGNEMENT SPECIAL	542	512	-30	-5.54	538	-26	-4.83
6EME - SECTION D'ENSGT GENE & PRO ADAPTE	123	94	-29	-23.58	122	-28	-22.95
5EME - SECTION D'ENSGT GENE & PRO ADAPTE	135	138	3	2.22	134	4	2.99
4EME - SECTION D'ENSGT GENE & PRO ADAPTE	146	137	-9	-6.16	145	-8	-5.52
3EME - SECTION D'ENSGT GENE & PRO ADAPTE	138	143	5	3.62	137	6	4.38
CLASSE PREPARATOIRE AUX GRANDES ECOLES	92	119	27	29.35	90	29	32.22
CLASSE PREPA.GRANDES ECOLES : 1ERE ANNEE	51	74	23	45.10	49	25	51.02
CLASSE PREPA.GRANDES ECOLES : 2EME ANNEE	41	45	4	9.76	41	4	9.76
SECTION DE TECHNICIEN SUPERIEUR	949	981	32	3.37	988	-7	-0.71
BREVET DE TECH.SUP.EN 2 ANS : 1ERE ANN.	480	507	27	5.63	509	-2	-0.39
BREVET DE TECH.SUP.EN 2 ANS : 2EME ANN.	428	426	-2	-0.47	438	-12	-2.74
CLASSE DE MISE A NIVEAU POUR BTS	24	25	1	4.17	24	1	4.17
DIP.METIERS D'ARTS EN 2 ANS : 1ERE ANNEE	11	13	2	18.18	11	2	18.18
DIP.METIERS D'ARTS EN 2 ANS : 2EME ANNEE	6	10	4	66.67	6	4	66.67
PREPARATION DIVERSE PRE-BAC	19	15	-4	-21.05	19	-4	-21.05
PREPA.DIVERSE PRE-BAC : 1ERE ANNEE	19	15	-4	-21.05	19	-4	-21.05
PREPARATION DIVERSE POST-BAC	25	23	-2	-8.00	25	-2	-8.00
PREPA.DIVERSE POST-BAC : 1ERE ANNEE	25	23	-2	-8.00	25	-2	-8.00

Effectif du second degré 2009-10
Variation avec la prévision

CANTAL PUBLIC

	Constat		Variation constat		Prévision 2009-10	Constat-Prévision	
	2008-09	2009-10	Effectif	%		Effectif	%
Total	7 995	7 981	-14	-0.18	8 006	-25	-0.31
1ER CYCLE	4 469	4 527	58	1.30	4 530	-3	-0.07
6EME	1 167	1 152	-15	-1.29	1 193	-41	-3.44
5EME	1 124	1 135	11	0.98	1 115	20	1.79
4EME GENERALE (N.C 4E AES)	1 079	1 139	60	5.56	1 139	0	0.00
3EME GENERALE	1 049	1 041	-8	-0.76	1 033	8	0.77
UNITE PEDAGOGIQUE D'INTEGRATION	50	60	10	20.00	50	10	20.00
2D CYCLE GENERAL ET TECHNOLOGIQUE	1 985	1 958	-27	-1.36	1 975	-17	-0.86
SECONDE GENERALE & TECHNO YC BT	664	664	0	0.00	679	-15	-2.21
PREMIERE GENERALE & TECHNO YC BT	645	634	-11	-1.71	606	28	4.62
TERMINALE GENERALE & TECHNO YC BT	676	660	-16	-2.37	690	-30	-4.35
2D CYCLE PROFESSIONNEL	1 043	983	-60	-5.75	1 013	-30	-2.96
CAP EN 1 AN	7	9	2	28.57	10	-1	-10.00
CAP EN 2 ANS : 1ERE ANNEE	61	86	25	40.98	67	19	28.36
CAP EN 2 ANS : 2EME ANNEE	48	48	0	0.00	49	-1	-2.04
BEP 2 ANS : 2NDE	222	57	-165	-74.32	43	14	32.56
BEP 2 ANS : TERMINALE	280	185	-95	-33.93	212	-27	-12.74
BAC PRO 2 ANS : 1ERE	195		-195				
BAC PRO 2 ANS : TERMINALE	183	168	-15	-8.20	179	-11	-6.15
BAC PRO 3 ANS : 2NDE PRO (OU 1ERE ANNEE)	40	210	170	425.00	219	-9	-4.11
BAC PRO 3 ANS : 1ERE PRO (OU 2EME ANNEE)		212	212		225	-13	-5.78
MENTION COMPLEMENTAIRE	7	8	1	14.29	9	-1	-11.11
SECOND DEGRE : ENSEIGNEMENT SPECIAL	236	234	-2	-0.85	236	-2	-0.85
6EME - SECTION D'ENSGT GENE & PRO ADAPTE	48	51	3	6.25	47	4	8.51
5EME - SECTION D'ENSGT GENE & PRO ADAPTE	60	55	-5	-8.33	63	-8	-12.70
4EME - SECTION D'ENSGT GENE & PRO ADAPTE	66	68	2	3.03	65	3	4.62
3EME - SECTION D'ENSGT GENE & PRO ADAPTE	60	60	0	0.00	61	-1	-1.64
SEGPA CAP EN 2 ANS : 1ERE ANNEE	1		-1				
SEGPA CAP EN 2 ANS : 2EME ANNEE	1		-1				
SECTION DE TECHNICIEN SUPERIEUR	240	260	20	8.33	230	30	13.04
BREVET DE TECH.SUP.EN 2 ANS : 1ERE ANN.	124	137	13	10.48	122	15	12.30
BREVET DE TECH.SUP.EN 2 ANS : 2EME ANN.	116	123	7	6.03	108	15	13.89
PREPARATION DIVERSE POST-BAC	22	19	-3	-13.64	22	-3	-13.64
PREPA.DIVERSE POST-BAC : 1ERE ANNEE	22	19	-3	-13.64	22	-3	-13.64

Effectif du second degré 2009-10
Variation avec la prévision

HAUTE-LOIRE PUBLIC

	Constat		Variation constat		Prévision 2009-10	Constat-Prévision	
	2008-09	2009-10	Effectif	%		Effectif	%
Total	10 619	10 669	50	0.47	10 696	-27	-0.25
1ER CYCLE	6 143	6 199	56	0.91	6 177	22	0.36
6EME	1 626	1 537	-89	-5.47	1 489	48	3.22
5EME	1 581	1 591	10	0.63	1 607	-16	-1.00
4EME GENERALE (N.C 4E AES)	1 472	1 578	106	7.20	1 576	2	0.13
3EME GENERALE	1 412	1 420	8	0.57	1 445	-25	-1.73
UNITE PEDAGOGIQUE D'INTEGRATION	52	62	10	19.23	60	2	3.33
DISPO D'INITIATION METIERS EN ALTERNANCE		11	11				
2D CYCLE GENERAL ET TECHNOLOGIQUE	2 722	2 722	0	0.00	2 744	-22	-0.80
SECONDE GENERALE & TECHNO YC BT	1 032	964	-68	-6.59	996	-32	-3.21
PREMIERE GENERALE & TECHNO YC BT	849	903	54	6.36	906	-3	-0.33
TERMINALE GENERALE & TECHNO YC BT	841	855	14	1.66	842	13	1.54
2D CYCLE PROFESSIONNEL	1 131	1 092	-39	-3.45	1 114	-22	-1.97
CAP EN 2 ANS : 1ERE ANNEE	87	111	24	27.59	90	21	23.33
CAP EN 2 ANS : 2EME ANNEE	49	85	36	73.47	76	9	11.84
BEP 2 ANS : 2NDE	124	31	-93	-75.00	26	5	19.23
BEP 2 ANS : TERMINALE	290	110	-180	-62.07	120	-10	-8.33
BAC PRO 2 ANS : 1ERE	138		-138				
BAC PRO 2 ANS : TERMINALE	139	121	-18	-12.95	135	-14	-10.37
BAC PRO 3 ANS : 2NDE PRO (OU 1ERE ANNEE)	198	242	44	22.22	267	-25	-9.36
BAC PRO 3 ANS : 1ERE PRO (OU 2EME ANNEE)	58	336	278	479.31	347	-11	-3.17
BAC PRO 3 ANS : TERMINALE (OU 3E ANNEE)	48	56	8	16.67	53	3	5.66
SECOND DEGRE : ENSEIGNEMENT SPECIAL	276	260	-16	-5.80	255	5	1.96
6EME - SECTION D'ENSGT GENE & PRO ADAPTE	65	51	-14	-21.54	50	1	2.00
5EME - SECTION D'ENSGT GENE & PRO ADAPTE	65	70	5	7.69	68	2	2.94
4EME - SECTION D'ENSGT GENE & PRO ADAPTE	74	70	-4	-5.41	70	0	0.00
3EME - SECTION D'ENSGT GENE & PRO ADAPTE	72	69	-3	-4.17	67	2	2.99
CLASSE PREPARATOIRE AUX GRANDES ECOLES		17	17		40	-23	-57.50
CLASSE PREPA.GRANDES ECOLES : 1ERE ANNEE		17	17		40	-23	-57.50
SECTION DE TECHNICIEN SUPERIEUR	302	333	31	10.26	322	11	3.42
BREVET DE TECH.SUP.EN 2 ANS : 1ERE ANN.	172	186	14	8.14	169	17	10.06
BREVET DE TECH.SUP.EN 2 ANS : 2EME ANN.	130	147	17	13.08	153	-6	-3.92
PREPARATION DIVERSE POST-BAC	45	46	1	2.22	44	2	4.55
PREPA.DIVERSE POST-BAC : 1ERE ANNEE	45	46	1	2.22	44	2	4.55

Effectif du second degré 2009-10
Variation avec la prévision

PUY-DE-DOME PUBLIC

	Constat		Variation constat		Prévision 2009-10	Constat-Prévision	
	2008-09	2009-10	Effectif	%		Effectif	%
Total	39 230	39 515	285	0.73	38 862	653	1.68
1ER CYCLE	21 464	21 973	509	2.37	21 631	342	1.58
6EME	5 652	5 696	44	0.78	5 601	95	1.70
5EME	5 315	5 437	122	2.30	5 322	115	2.16
4EME GENERALE (N.C 4E AES)	5 328	5 342	14	0.26	5 291	51	0.96
3EME GENERALE	4 966	5 266	300	6.04	5 191	75	1.44
DISPOSITIFS RELAIS	1		-1				
UNITE PEDAGOGIQUE D'INTEGRATION	202	214	12	5.94	226	-12	-5.31
DISPO D'INITIATION METIERS EN ALTERNANCE		18	18				
2D CYCLE GENERAL ET TECHNOLOGIQUE	9 160	8 793	-367	-4.01	8 684	109	1.26
SECONDE GENERALE & TECHNO YC BT	3 163	3 040	-123	-3.89	3 072	-32	-1.04
PREMIERE GENERALE & TECHNO YC BT	2 851	2 907	56	1.96	2 781	126	4.53
TERMINALE GENERALE & TECHNO YC BT	3 146	2 846	-300	-9.54	2 831	15	0.53
2D CYCLE PROFESSIONNEL	5 078	5 179	101	1.99	5 067	112	2.21
CAP EN 1 AN	29	39	10	34.48	26	13	50.00
CAP EN 2 ANS : 1ERE ANNEE	327	468	141	43.12	351	117	33.33
CAP EN 2 ANS : 2EME ANNEE	289	296	7	2.42	309	-13	-4.21
BEP EN 1 AN	18	18	0	0.00	18	0	0.00
BEP 2 ANS : 2NDE	843	118	-725	-86.00	87	31	35.63
BEP 2 ANS : TERMINALE	1 292	783	-509	-39.40	767	16	2.09
BAC PRO 2 ANS : 1ERE	822		-822				
BAC PRO 2 ANS : TERMINALE	703	783	80	11.38	760	23	3.03
BAC PRO 3 ANS : 2NDE PRO (OU 1ERE ANNEE)	588	1 168	580	98.64	1 233	-65	-5.27
BAC PRO 3 ANS : 1ERE PRO (OU 2EME ANNEE)	23	1 362	1 339	5 821.74	1 386	-24	-1.73
BAC PRO 3 ANS : TERMINALE (OU 3E ANNEE)	41	36	-5	-12.20	36	0	0.00
MENTION COMPLEMENTAIRE	103	108	5	4.85	94	14	14.89
SECOND DEGRE : ENSEIGNEMENT SPECIAL	691	653	-38	-5.50	685	-32	-4.67
6EME - SECTION D'ENSGT GENE & PRO ADAPTE	130	115	-15	-11.54	129	-14	-10.85
5EME - SECTION D'ENSGT GENE & PRO ADAPTE	177	170	-7	-3.95	175	-5	-2.86
4EME - SECTION D'ENSGT GENE & PRO ADAPTE	189	189	0	0.00	187	2	1.07
3EME - SECTION D'ENSGT GENE & PRO ADAPTE	184	179	-5	-2.72	194	-15	-7.73
SEGPA CAP EN 2 ANS : 2EME ANNEE	11		-11				
CLASSE PREPARATOIRE AUX GRANDES ECOLES	1 027	1 016	-11	-1.07	1 001	15	1.50
CLASSE PREPA.GRANDES ECOLES : 1ERE ANNEE	527	534	7	1.33	501	33	6.59
CLASSE PREPA.GRANDES ECOLES : 2EME ANNEE	500	482	-18	-3.60	500	-18	-3.60
SECTION DE TECHNICIEN SUPERIEUR	1 757	1 840	83	4.72	1 742	98	5.63
BREVET DE TECH.SUP.EN 2 ANS : 1ERE ANN.	879	939	60	6.83	861	78	9.06
BREVET DE TECH.SUP.EN 2 ANS : 2EME ANN.	741	745	4	0.54	739	6	0.81
BREVET DE TECH.SUP.EN 3 ANS : 3EME ANN.	24	24	0	0.00	24	0	0.00
CLASSE DE MISE A NIVEAU POUR BTS	16	23	7	43.75	24	-1	-4.17
DIP DE COMPTA GESTION 1E AN., DECF-1	30	37	7	23.33	29	8	27.59
DIP DE COMPTA GESTION 2E AN., DECF-2	38	35	-3	-7.89	37	-2	-5.41
DIP DE COMPTA ET GESTION 3E AN.	29	37	8	27.59	28	9	32.14
PREPARATION DIVERSE PRE-BAC	30	36	6	20.00	29	7	24.14
PREPA.DIVERSE PRE-BAC : 1ERE ANNEE	30	36	6	20.00	29	7	24.14
PREPARATION DIVERSE POST-BAC	23	25	2	8.70	23	2	8.70
PREPA.DIVERSE POST-BAC : 1ERE ANNEE	23	25	2	8.70	23	2	8.70

Effectif du 2nd degré 2009-10

PUBLIC		79 906	80 198	
ALLIER		2008	2009	Var.
BELLENAVES				
CLG	JEAN BAPTISTE DESFILHES	269	283	14
BELLERIVE-SUR-ALLIER				
CLG	JEAN ROSTAND	364	380	16
BOURBON-L'ARCHAMBAULT				
CLG	ACHILLE ALLIER	267	271	4
CERILLY				
CLG	FRANCOIS PERON	150	144	-6
COMMENTRY				
CLG	EMILE MALE	390	389	-1
LYC	GENEVIEVE VINCENT	464	448	-16
COSNE-D'ALLIER				
CLG	EMILE GUILLAUMIN	250	265	15
CUSSET				
CLG	MAURICE CONSTANTIN WEYER	703	744	41
LP	ALBERT LONDRES	366	344	-22
LYC	PRESLES	1 666	1 553	-113
	VALERY LARBAUD	850	875	25
DESERTINES				
CLG	MARIE CURIE	525	526	1
DOMERAT				
CLG	LOUIS ARAGON	360	365	5
DOMPIERRE-SUR-BESBRE				
CLG	LOUIS PERGAUD	360	354	-6
LE DONJON				
CLG	VICTOR HUGO	174	164	-10
DOYET				
CLG	FERDINAND DUBREUIL	137	144	7
GANNAT				
CLG	JOSEPH HENNEQUIN	393	419	26
LP	GUSTAVE EIFFEL	257	244	-13
HURIEL				
CLG	GEORGE SAND	229	217	-12
JALIGNY-SUR-BESBRE				
CLG	DES CHENEVIERES	133	152	19
LAPALISSE				
CLG	LUCIEN COLON	376	373	-3
LURCY-LEVIS				
CLG	ANDRE BOUTRY	220	222	2
MARCILLAT-EN-COMBRAILLE				
CLG	DE LA COMBRAILLE	114	108	-6
LE MAYET-DE-MONTAGNE				
CLG	JULES VERNE	242	242	0
MONTLUCON				
CLG	JEAN-JACQUES SOULIER	609	636	27
	JULES FERRY	604	609	5
	JULES VERNE	174	179	5
	JEAN ZAY	241	238	-3
LP	MAURICE GUYOT	426	368	-58
LYC	ALBERT EINSTEIN	369	340	-29
	MADAME DE STAEL	1 077	1 062	-15
	PAUL CONSTANS	1 169	1 221	52
MONTMARIAULT				
CLG	JEANNE CLUZEL	187	173	-14
MOULINS				
CLG	ANNE DE BEAUJEU	683	698	15
	CHARLES PEGUY	513	514	1
	EMILE GUILLAUMIN	508	492	-16
LYC	THEODORE DE BANVILLE	806	817	11
NERIS-LES-BAINS				

CLG	FRANCOIS RABELAIS	211	200	-11
SAINT-GERMAIN-DES-FOSSES				
CLG	JEAN DE LA FONTAINE	300	306	6
SAINT-POURCAIN-SUR-SIOULE				
CLG	BLAISE DE VIGENERE	409	410	1
LYC	BLAISE DE VIGENERE	295	294	-1
SAINT-YORRE				
CLG	VICTOR HUGO	279	305	26
TRONGET				
CLG	CHARLOTTE DELBO	162	169	7
VALLON-EN-SULLY				
CLG	ALAIN FOURNIER	247	246	-1
VARENNES-SUR-ALLIER				
CLG	ANTOINE DE ST EXUPERY	450	468	18
LP	VAL D'ALLIER	253	248	-5
VICHY				
CLG	LES CELESTINS	461	424	-37
	JULES FERRY	612	580	-32
YZEURE				
CLG	FRANCOIS VILLON	572	592	20
LP	JEAN MONNET	537	538	1
LYC	JEAN MONNET	649	680	31
CANTAL		2008	2009	Var.
ALLANCHE				
CLG	MAURICE PESCHAUD	47	49	2
AURILLAC				
CLG	LA PONETIE	490	511	21
	JEANNE DE LA TREILHE	296	299	3
	JULES FERRY	523	527	4
	LA JORDANNE	645	621	-24
EREA	ALBERT MONIER	134	143	9
LP	JEAN MERMOZ	305	291	-14
	RAYMOND CORTAT	483	423	-60
LYC	EMILE DUCLAUX	757	782	25
	JEAN MONNET	835	798	-37
CHAUDES-AIGUES				
CLG	LOUIS PASTEUR	99	101	2
CONDAT				
CLG	GEORGES POMPIDOU	67	73	6
LAROQUEBROU				
CLG	DU VAL DE CERE	168	167	-1
MASSIAC				
CLG	PIERRE GALERY	107	104	-3
MAURIAC				
CLG	DU MERIDIEN	228	238	10
LYC		358	339	-19
MAURS				
CLG	DES PORTES DU MIDI	142	147	5
MONTSALVY				
CLG	MARCELLIN BOULE	122	133	11
MURAT				
CLG	GEORGES POMPIDOU	113	116	3
LP	JOSEPH CONSTANT	119	111	-8
PIERREFORT				
CLG	DES GORGES DE LA TRUYERE	78	78	0
PLEAUX				
CLG	RAYMOND CORTAT	83	81	-2
RIOM-ES-MONTAGNES				
CLG	GEORGES BATAILLE	122	119	-3
SAINT-CERNIN				
CLG	HENRI MONDOR	96	103	7
SAINT-FOUR				
CLG	BLAISE PASCAL	339	366	27
	LA VIGIERE	162	165	3

LYC	DE HAUTE AUVERGNE	489	514	25
	SAINT-MAMET-LA-SALVETAT			
CLG	JEAN DAUZIE	193	204	11
	SAINT-MARTIN-VALMEROUX			
CLG	LA MARONNE	36	Fermé	
	VIC-SUR-CERE			
CLG	JEAN DE LA FONTAINE	133	134	1
	YDES			
CLG	GEORGES BRASSENS	226	244	18
HAUTE-LOIRE		2008	2009	Var.
	ALLEGRE			
CLG	DU MONT BAR	225	220	-5
	AUREC-SUR-LOIRE			
CLG	CHAZOURNES	108	110	2
	BLESLE			
CLG	DES FONTILLES	54	55	1
	BRIOUDE			
CLG	LA FAYETTE	446	424	-22
ERA	ALEXANDRE VIALATTE	163	142	-21
LYC	LA FAYETTE	399	370	-29
	BRIVES-CHARENSAC			
CLG	DE CORSAC	403	379	-24
	LA CHAISE-DIEU			
CLG	HENRI POURRAT	78	75	-3
	LE CHAMBON-SUR-LIGNON			
CLG	DU LIGNON	208	193	-15
	CRAPONNE-SUR-ARZON			
CLG	DES HAUTS DE L'ARZON	184	173	-11
	ESPALY-SAINT-MARCEL			
LP	AUGUSTE AYMARD	168	171	3
	LANDOS			
CLG	ROBERT LOUIS STEVENSON	159	155	-4
	LANGÉAC			
CLG	DU HAUT ALLIER	254	256	2
	LE MONASTIER-SUR-GAZEILLE			
CLG	LAURENT EYNAC	176	173	-3
	MONISTROL-SUR-LOIRE			
CLG	LE MONTEIL	607	652	45
LYC	LEONARD DE VINCI	915	963	48
	PAULHAGUET			
CLG	VAL DE SENOUIRE	136	128	-8
	LE PUY-EN-VELAY			
CLG	LA FAYETTE	398	417	19
	JULES VALLES	738	716	-22
LP	JEAN MONNET	444	423	-21
LYC	CHARLES ET ADRIEN DUPUY	932	946	14
	SIMONE WEIL	1 056	1 053	-3
	RETOURNAC			
CLG	BORIS VIAN	312	332	20
	SAINT-DIDIER-EN-VELAY			
CLG	ROGER RUEL	479	477	-2
	SAINTE-FLORINE			
CLG	MARGUERITE THOMAS	232	236	4
LP	CLAUDE FAVARD	133	121	-12
	SAINT-JULIEN-CHAPTEUIL			
CLG	JULES ROMAINS	335	344	9
	SAUGUES			
CLG	JOACHIM BARRANDE	95	104	9
	TENCE			
CLG	DE LA LIONCHERE	179	191	12
	YSSINGEAUX			
CLG	JEAN MONNET	375	420	45
LYC	EMMANUEL CHABRIER	228	250	22

PUY-DE-DOME		2008	2009	Var.
	AIGUEPERSE			
CLG	DIDEROT	490	501	11
	AMBERT			
CLG	JULES ROMAINS	463	471	8
LYC	BLAISE PASCAL	476	455	-21
	LES ANCIZES-COMPS			
CLG		193	218	25
	ARDES			
CLG	MERCOEUR	58	58	0
	ARLANC			
CLG	JEAN AUGUSTE SENEZE	73	68	-5
	AUBIERE			
CLG	I. ET F. JOLIOT-CURIE	831	856	25
	BEAUMONT			
CLG	MOLIERE	446	405	-41
	BESSE-ET-SAINT-ANASTAISE			
CLG	DU PAVIN	154	160	6
	BILLOM			
CLG	DU BEFFROI	657	675	18
	BOURG-LASTIC			
CLG	WILLY MABRUT	89	97	8
	BRASSAC-LES-MINES			
CLG	JULES FERRY	192	193	1
LP	FRANCOIS RABELAIS	241	250	9
	CEYRAT			
CLG	HENRI POURRAT	512	540	28
	CHAMALIERES			
CLG	TEILHARD DE CHARDIN	675	690	15
LYC		1 053	1 030	-23
	CHAMPEIX			
CLG	ANTOINE GRIMOALD MONNET	329	352	23
	CHATEL-GUYON			
CLG	CHAMPCLAUX	540	553	13
	CLERMONT-FERRAND			
CLG	ORADOU	531	502	-29
	ALBERT CAMUS	513	484	-29
	LA CHARME	377	364	-13
	JEANNE D'ARC	576	550	-26
	BLAISE PASCAL	471	453	-18
	GERARD PHILIPPE	462	476	14
	CHARLES BAUDELAIRE	332	322	-10
	DE TREMONTEIX	470	503	33
LP	MARIE CURIE	660	695	35
	CAMILLE CLAUDEL	463	452	-11
	AMEDEE GASQUET	531	539	8
	ROGER CLAUSTRÉS	454	458	4
LYC	LA FAYETTE	993	988	-5
	BLAISE PASCAL	1 699	1 626	-73
	AMBROISE BRUGIERE	1 023	1 011	-12
	SIDOINE APOLLINAIRE	1 542	1 560	18
	JEANNE D'ARC	1 220	1 200	-20
	COURNON-D'AUVERGNE			
CLG	LA RIBEYRE	639	635	-4
	LE STADE	611	645	34
LYC	RENE DESCARTES	1 082	1 055	-27
	COURPIERE			
CLG	BELLIME	306	317	11
	CUNLHAT			
CLG	LUCIEN GACHON	113	115	2
	GERZAT			
CLG	ANATOLE FRANCE	641	670	29
	GIAT			
CLG	PIERRE LOUIS TRAPET	53	48	-5

ISSOIRE				LP	SONIA DELAUNAY	216	Fermé
CLG	DE VERRIERE	447	427	-20	GERMAINE TILLION	120	318 198
	LES PRES	623	658	35	LYC	MONTDORY	512 491 -21
LP	HENRI SAINTE-CLAIRE DEVILLE	319	335	16		JEAN ZAY	389 369 -20
LYC	MURAT	799	796	-3	VIC-LE-COMTE		
LA TOUR-D'AUVERGNE				CLG	DE LA COMTE	348	335 -13
CLG	SANCY - ARTENSE	142	125	-17	VOLVIC		
LEMPDES				CLG	VICTOR HUGO	442	461 19
CLG	ANTOINE DE SAINT EXUPERY	620	645	25	LP	B.T.P	277 Fermé
LEZOUX							
CLG	GEORGES ONSLOW	467	515	48			
MANZAT							
CLG	RENE CASSIN	187	211	24			
MARINGUES							
CLG	LOUISE MICHEL	437	482	45			
LES MARTRES-DE-VEYRE							
CLG	JEAN ROSTAND	755	780	25			
LA MONNERIE-LE-MONTEL							
CLG	DE LA DUROLLE	327	293	-34			
MURAT-LE-QUAIRE							
CLG	AUVERGNE SANCY	198	209	11			
OLLIERGUES							
CLG	ALEXANDRE VARENNE	118	121	3			
PIONSAT							
CLG		83	77	-6			
PONTAUMUR							
CLG	LE GRAND PRE	91	96	5			
PONT-DU-CHATEAU							
CLG	MORTAIX	578	585	7			
LP	PIERRE BOULANGER	462	471	9			
PONTGIBAUD							
CLG	ANNA GARCIN-MAYADE	254	312	58			
PUY-GUILLAUME							
CLG	CONDORCET	391	417	26			
RIOM							
CLG	JEAN VILAR	502	514	12			
	MICHEL DE L'HOSPITAL	454	443	-11			
	PIERRE MENDES FRANCE	479	497	18			
LP	MARIE LAURENCIN	625	582	-43			
	GILBERT ROMME	492		Fermé			
LYC	C. ET P. VIRLOGEUX	1 268	1 118	-150			
	PIERRE JOEL BONTE		904				
ROCHEFORT-MONTAGNE							
CLG		149	172	23			
ROMAGNAT							
EREA	DE LATTRE DE TASSIGNY	79	71	-8			
LP	VERCINGETORIX	371	415	44			
SAINT-AMANT-ROCHE-SAVINE							
CLG	ALEXANDRE VIALATTE	63	56	-7			
SAINT-ANTHEME							
CLG	VAL D'ANCE	90	96	6			
SAINT-DIER-D'AUVERGNE							
CLG	FRANCOIS VILLON	173	176	3			
SAINT-ELOY-LES-MINES							
CLG	LA ROCHE	240	245	5			
LP	DESAIX	140	168	28			
SAINT-GERMAIN-LEMBRON							
CLG		284	283	-1			
SAINT-GERMAIN-L'HERM							
CLG	GASPARD DES MONTAGNES	137	146	9			
SAINT-GERVAIS-D'AUVERGNE							
CLG	BAPTISTE BASCOULERGUE	126	138	12			
THIERS							
CLG	AUDEMBRON	722	722	0			

Privé

1) Répartition par département et type d'établissement

Allier Privé	Constat		Variation	
	2008-09	2009-10	Effectif	%
CLG	1 617	1 617	0	0.00
LP	564	595	31	5.50
LYC	1 082	1 128	46	4.25
Total	3 263	3 340	77	2.36

Cantal Privé	Constat		Variation	
	2008-09	2009-10	Effectif	%
CLG	1 108	1 092	-16	-1.44
LP	390	344	-46	-11.79
LYC	606	584	-22	-3.63
Total	2 104	2 020	-84	-3.99

Haute-Loire Privé	Constat		Variation	
	2008-09	2009-10	Effectif	%
CLG	4 527	4 460	-67	-1.48
LP	646	656	10	1.55
LYC	2 128	2 110	-18	-0.85
SEGPA	96	104	8	8.33
Total	7 397	7 330	-67	-0.91

Puy-de-Dôme Privé	Constat		Variation	
	2008-09	2009-10	Effectif	%
CLG	5 348	5 159	-189	-3.53
LP	1 069	1 103	34	3.18
LYC	3 780	3 732	-48	-1.27
Total	10 197	9 994	-203	-1.99

Effectif du 2nd degré 2009-10
Variation avec la prévision

Académie
PRIVE

	Constat		Variation constat		Prévision 2009-10	Constat-Prévision	
	2008-09	2009-10	Effectif	%		Effectif	%
Total	22 961	22 684	-277	-1.21	22 332	352	1.58
1ER CYCLE	12 795	12 516	-279	-2.18	12 553	-37	-0.29
6EME	3 138	3 090	-48	-1.53	3 187	-97	-3.04
5EME	3 160	3 022	-138	-4.37	3 014	8	0.27
4EME GENERALE (N.C 4E AES)	3 149	3 155	6	0.19	3 188	-33	-1.04
3EME GENERALE	3 301	3 198	-103	-3.12	3 113	85	2.73
UNITE PEDAGOGIQUE D'INTEGRATION	47	51	4	8.51	51	0	0.00
2D CYCLE GENERAL ET TECHNOLOGIQUE	6 146	6 022	-124	-2.02	5 842	180	3.08
SECONDE GENERALE & TECHNO YC BT	2 008	1 989	-19	-0.95	1 941	48	2.47
PREMIERE GENERALE & TECHNO YC BT	2 038	1 989	-49	-2.40	1 920	69	3.59
TERMINALE GENERALE & TECHNO YC BT	2 100	2 044	-56	-2.67	1 981	63	3.18
2D CYCLE PROFESSIONNEL	2 474	2 510	36	1.46	2 383	127	5.33
CAP EN 2 ANS : 1ERE ANNEE	262	309	47	17.94	246	63	25.61
CAP EN 2 ANS : 2EME ANNEE	217	236	19	8.76	242	-6	-2.48
BEP EN 1 AN	21	16	-5	-23.81	18	-2	-11.11
BEP 2 ANS : 2NDE	185	152	-33	-17.84	176	-24	-13.64
BEP 2 ANS : TERMINALE	575	181	-394	-68.52	200	-19	-9.50
BAC PRO 2 ANS : 1ERE	301		-301				
BAC PRO 2 ANS : TERMINALE	267	276	9	3.37	263	13	4.94
BAC PRO 3 ANS : 2NDE PRO (OU 1ERE ANNEE)	449	487	38	8.46	423	64	15.13
BAC PRO 3 ANS : 1ERE PRO (OU 2EME ANNEE)	71	734	663	933.80	699	35	5.01
BAC PRO 3 ANS : TERMINALE (OU 3E ANNEE)	74	61	-13	-17.57	64	-3	-4.69
MENTION COMPLEMENTAIRE	52	58	6	11.54	52	6	11.54
SECOND DEGRE : ENSEIGNEMENT SPECIAL	96	104	8	8.33	114	-10	-8.77
6EME - SECTION D'ENSGT GENE & PRO ADAPTE	29	25	-4	-13.79	35	-10	-28.57
5EME - SECTION D'ENSGT GENE & PRO ADAPTE	34	32	-2	-5.88	40	-8	-20.00
4EME - SECTION D'ENSGT GENE & PRO ADAPTE	16	34	18	112.50	19	15	78.95
3EME - SECTION D'ENSGT GENE & PRO ADAPTE	17	13	-4	-23.53	20	-7	-35.00
CLASSE PREPARATOIRE AUX GRANDES ECOLES	145	145	0	0.00	139	6	4.32
CLASSE PREPA.GRANDES ECOLES : 1ERE ANNEE	87	97	10	11.49	84	13	15.48
CLASSE PREPA.GRANDES ECOLES : 2EME ANNEE	58	48	-10	-17.24	55	-7	-12.73
SECTION DE TECHNICIEN SUPERIEUR	1 202	1 261	59	4.91	1 198	63	5.26
BREVET DE TECHNICIEN SUPERIEUR EN 1 AN	6	9	3	50.00	6	3	50.00
BREVET DE TECH.SUP.EN 2 ANS : 1ERE ANN.	596	615	19	3.19	586	29	4.95
BREVET DE TECH.SUP.EN 2 ANS : 2EME ANN.	491	513	22	4.48	504	9	1.79
CLASSE DE MISE A NIVEAU POUR BTS	41	41	0	0.00	37	4	10.81
DIP DE COMPTA GESTION 1E AN., DECF-1	26	26	0	0.00	25	1	4.00
DIP DE COMPTA GESTION 2E AN., DECF-2	22	28	6	27.27	21	7	33.33
DIP DE COMPTA ET GESTION 3E AN.	20	29	9	45.00	19	10	52.63
PREPARATION DIVERSE PRE-BAC		8	8				
PREPA.DIVERSE PRE-BAC : 1ERE ANNEE		8	8				
PREPARATION DIVERSE POST-BAC	103	118	15	14.56	103	15	14.56
PREPA.DIVERSE POST-BAC : 1ERE ANNEE	103	118	15	14.56	103	15	14.56

Effectif du second degré 2009-10
Variation avec la prévision

ALLIER PRIVE

	Constat		Variation constat		Prévision 2009-10	Constat-Prévision	
	2008-09	2009-10	Effectif	%		Effectif	%
Total	3 263	3 340	77	2.36	3 349	-9	-0.27
1ER CYCLE	1 657	1 659	2	0.12	1 623	36	2.22
6EME	386	425	39	10.10	393	32	8.14
5EME	423	380	-43	-10.17	403	-23	-5.71
4EME GENERALE (N.C 4E AES)	394	424	30	7.61	399	25	6.27
3EME GENERALE	454	430	-24	-5.29	428	2	0.47
2D CYCLE GENERAL ET TECHNOLOGIQUE	814	860	46	5.65	774	86	11.11
SECONDE GENERALE & TECHNO YC BT	273	275	2	0.73	264	11	4.17
PREMIERE GENERALE & TECHNO YC BT	281	292	11	3.91	265	27	10.19
TERMINALE GENERALE & TECHNO YC BT	260	293	33	12.69	245	48	19.59
2D CYCLE PROFESSIONNEL	524	553	29	5.53	681	-128	-18.80
CAP EN 2 ANS : 1ERE ANNEE	28	52	24	85.71	27	25	92.59
CAP EN 2 ANS : 2EME ANNEE	23	21	-2	-8.70	26	-5	-19.23
BEP 2 ANS : 2NDE	36	34	-2	-5.56	34	0	0.00
BEP 2 ANS : TERMINALE	96	35	-61	-63.54	33	2	6.06
BAC PRO 2 ANS : 1ERE	61		-61				
BAC PRO 2 ANS : TERMINALE	53	54	1	1.89	53	1	1.89
BAC PRO 3 ANS : 2NDE PRO (OU 1ERE ANNEE)	128	121	-7	-5.47	121	0	0.00
BAC PRO 3 ANS : 1ERE PRO (OU 2EME ANNEE)	50	193	143	286.00	345	-152	-44.06
BAC PRO 3 ANS : TERMINALE (OU 3E ANNEE)	49	43	-6	-12.24	42	1	2.38
SECTION DE TECHNICIEN SUPERIEUR	268	268	0	0.00	271	-3	-1.11
BREVET DE TECH.SUP.EN 2 ANS : 1ERE ANN.	142	137	-5	-3.52	140	-3	-2.14
BREVET DE TECH.SUP.EN 2 ANS : 2EME ANN.	126	131	5	3.97	131	0	0.00

Effectif du second degré 2009-10
Variation avec la prévision

CANTAL PRIVE

	Constat		Variation constat		Prévision 2009-10	Constat-Prévision	
	2008-09	2009-10	Effectif	%		Effectif	%
Total	2 104	2 020	-84	-3.99	1 984	36	1.81
1ER CYCLE	1 129	1 110	-19	-1.68	1 108	2	0.18
6EME	288	279	-9	-3.13	292	-13	-4.45
5EME	291	273	-18	-6.19	278	-5	-1.80
4EME GENERALE (N.C 4E AES)	279	298	19	6.81	282	16	5.67
3EME GENERALE	271	260	-11	-4.06	256	4	1.56
2D CYCLE GENERAL ET TECHNOLOGIQUE	467	419	-48	-10.28	444	-25	-5.63
SECONDE GENERALE & TECHNO YC BT	124	107	-17	-13.71	120	-13	-10.83
PREMIERE GENERALE & TECHNO YC BT	164	157	-7	-4.27	155	2	1.29
TERMINALE GENERALE & TECHNO YC BT	179	155	-24	-13.41	169	-14	-8.28
2D CYCLE PROFESSIONNEL	369	326	-43	-11.65	296	30	10.14
CAP EN 2 ANS : 1ERE ANNEE	41	29	-12	-29.27	38	-9	-23.68
CAP EN 2 ANS : 2EME ANNEE	33	38	5	15.15	37	1	2.70
BEP 2 ANS : 2NDE	40	32	-8	-20.00	38	-6	-15.79
BEP 2 ANS : TERMINALE	104	38	-66	-63.46	36	2	5.56
BAC PRO 2 ANS : 1ERE	65		-65				
BAC PRO 2 ANS : TERMINALE	43	58	15	34.88	42	16	38.10
BAC PRO 3 ANS : 2NDE PRO (OU 1ERE ANNEE)	43	41	-2	-4.65	42	-1	-2.38
BAC PRO 3 ANS : 1ERE PRO (OU 2EME ANNEE)		90	90		63	27	42.86
SECTION DE TECHNICIEN SUPERIEUR	118	139	21	17.80	115	24	20.87
BREVET DE TECH.SUP.EN 2 ANS : 1ERE ANN.	45	54	9	20.00	44	10	22.73
BREVET DE TECH.SUP.EN 2 ANS : 2EME ANN.	32	44	12	37.50	34	10	29.41
CLASSE DE MISE A NIVEAU POUR BTS	41	41	0	0.00	37	4	10.81
PREPARATION DIVERSE POST-BAC	21	26	5	23.81	21	5	23.81
PREPA.DIVERSE POST-BAC : 1ERE ANNEE	21	26	5	23.81	21	5	23.81

Effectif du second degré 2009-10
Variation avec la prévision

HAUTE-LOIRE PRIVE

	Constat		Variation constat		Prévision 2009-10	Constat-Prévision	
	2008-09	2009-10	Effectif	%		Effectif	%
Total	7 397	7 330	-67	-0.91	7 226	104	1.44
1ER CYCLE	4 599	4 528	-71	-1.54	4 515	13	0.29
6EME	1 162	1 139	-23	-1.98	1 180	-41	-3.47
5EME	1 142	1 116	-26	-2.28	1 089	27	2.48
4EME GENERALE (N.C 4E AES)	1 137	1 114	-23	-2.02	1 151	-37	-3.21
3EME GENERALE	1 138	1 135	-3	-0.26	1 073	62	5.78
UNITE PEDAGOGIQUE D'INTEGRATION	20	24	4	20.00	22	2	9.09
2D CYCLE GENERAL ET TECHNOLOGIQUE	1 815	1 774	-41	-2.26	1 724	50	2.90
SECONDE GENERALE & TECHNO YC BT	566	606	40	7.07	547	59	10.79
PREMIERE GENERALE & TECHNO YC BT	597	554	-43	-7.20	562	-8	-1.42
TERMINALE GENERALE & TECHNO YC BT	652	614	-38	-5.83	615	-1	-0.16
2D CYCLE PROFESSIONNEL	574	588	14	2.44	558	30	5.38
CAP EN 2 ANS : 1ERE ANNEE	33	57	24	72.73	31	26	83.87
CAP EN 2 ANS : 2EME ANNEE	13	28	15	115.38	14	14	100.00
BEP EN 1 AN	21	16	-5	-23.81	18	-2	-11.11
BEP 2 ANS : 2NDE	55	39	-16	-29.09	52	-13	-25.00
BEP 2 ANS : TERMINALE	146	52	-94	-64.38	51	1	1.96
BAC PRO 2 ANS : 1ERE	64		-64				
BAC PRO 2 ANS : TERMINALE	63	63	0	0.00	62	1	1.61
BAC PRO 3 ANS : 2NDE PRO (OU 1ERE ANNEE)	112	132	20	17.86	105	27	25.71
BAC PRO 3 ANS : 1ERE PRO (OU 2EME ANNEE)	21	163	142	676.19	182	-19	-10.44
BAC PRO 3 ANS : TERMINALE (OU 3E ANNEE)	25	18	-7	-28.00	22	-4	-18.18
MENTION COMPLEMENTAIRE	21	20	-1	-4.76	21	-1	-4.76
SECOND DEGRE : ENSEIGNEMENT SPECIAL	96	104	8	8.33	114	-10	-8.77
6EME - SECTION D'ENSGT GENE & PRO ADAPTE	29	25	-4	-13.79	35	-10	-28.57
5EME - SECTION D'ENSGT GENE & PRO ADAPTE	34	32	-2	-5.88	40	-8	-20.00
4EME - SECTION D'ENSGT GENE & PRO ADAPTE	16	34	18	112.50	19	15	78.95
3EME - SECTION D'ENSGT GENE & PRO ADAPTE	17	13	-4	-23.53	20	-7	-35.00
SECTION DE TECHNICIEN SUPERIEUR	289	306	17	5.88	291	15	5.15
BREVET DE TECH.SUP.EN 2 ANS : 1ERE ANN.	163	173	10	6.13	160	13	8.13
BREVET DE TECH.SUP.EN 2 ANS : 2EME ANN.	126	133	7	5.56	131	2	1.53
PREPARATION DIVERSE POST-BAC	24	30	6	25.00	24	6	25.00
PREPA.DIVERSE POST-BAC : 1ERE ANNEE	24	30	6	25.00	24	6	25.00

Effectif du second degré 2009-10
Variation avec la prévision

PUY-DE-DOME PRIVE

	Constat		Variation constat		Prévision 2009-10	Constat-Prévision	
	2008-09	2009-10	Effectif	%		Effectif	%
Total	10 197	9 994	-203	-1.99	9 773	221	2.26
1ER CYCLE	5 410	5 219	-191	-3.53	5 307	-88	-1.66
6EME	1 302	1 247	-55	-4.22	1 322	-75	-5.67
5EME	1 304	1 253	-51	-3.91	1 244	9	0.72
4EME GENERALE (N.C 4E AES)	1 339	1 319	-20	-1.49	1 356	-37	-2.73
3EME GENERALE	1 438	1 373	-65	-4.52	1 356	17	1.25
UNITE PEDAGOGIQUE D'INTEGRATION	27	27	0	0.00	29	-2	-6.90
2D CYCLE GENERAL ET TECHNOLOGIQUE	3 050	2 969	-81	-2.66	2 900	69	2.38
SECONDE GENERALE & TECHNO YC BT	1 045	1 001	-44	-4.21	1 010	-9	-0.89
PREMIERE GENERALE & TECHNO YC BT	996	986	-10	-1.00	938	48	5.12
TERMINALE GENERALE & TECHNO YC BT	1 009	982	-27	-2.68	952	30	3.15
2D CYCLE PROFESSIONNEL	1 007	1 043	36	3.57	848	195	23.00
CAP EN 2 ANS : 1ERE ANNEE	160	171	11	6.88	150	21	14.00
CAP EN 2 ANS : 2EME ANNEE	148	149	1	0.68	165	-16	-9.70
BEP 2 ANS : 2NDE	54	47	-7	-12.96	52	-5	-9.62
BEP 2 ANS : TERMINALE	229	56	-173	-75.55	80	-24	-30.00
BAC PRO 2 ANS : 1ERE	111		-111				
BAC PRO 2 ANS : TERMINALE	108	101	-7	-6.48	106	-5	-4.72
BAC PRO 3 ANS : 2NDE PRO (OU 1ERE ANNEE)	166	193	27	16.27	155	38	24.52
BAC PRO 3 ANS : 1ERE PRO (OU 2EME ANNEE)		288	288		109	179	164.22
MENTION COMPLEMENTAIRE	31	38	7	22.58	31	7	22.58
CLASSE PREPARATOIRE AUX GRANDES ECOLES	145	145	0	0.00	139	6	4.32
CLASSE PREPA.GRANDES ECOLES : 1ERE ANNEE	87	97	10	11.49	84	13	15.48
CLASSE PREPA.GRANDES ECOLES : 2EME ANNEE	58	48	-10	-17.24	55	-7	-12.73
SECTION DE TECHNICIEN SUPERIEUR	527	548	21	3.98	521	27	5.18
BREVET DE TECHNICIEN SUPERIEUR EN 1 AN	6	9	3	50.00	6	3	50.00
BREVET DE TECH.SUP.EN 2 ANS : 1ERE ANN.	246	251	5	2.03	242	9	3.72
BREVET DE TECH.SUP.EN 2 ANS : 2EME ANN.	207	205	-2	-0.97	208	-3	-1.44
DIP DE COMPTA GESTION 1E AN., DECF-1	26	26	0	0.00	25	1	4.00
DIP DE COMPTA GESTION 2E AN., DECF-2	22	28	6	27.27	21	7	33.33
DIP DE COMPTA ET GESTION 3E AN.	20	29	9	45.00	19	10	52.63
PREPARATION DIVERSE PRE-BAC		8	8				
PREPA.DIVERSE PRE-BAC : 1ERE ANNEE		8	8				
PREPARATION DIVERSE POST-BAC	58	62	4	6.90	58	4	6.90
PREPA.DIVERSE POST-BAC : 1ERE ANNEE	58	62	4	6.90	58	4	6.90

Effectif du 2nd degré 2009-10

PRIVE		22 961	22 684	
ALLIER		2008	2009	Var.
CUSSET				
CLG	SAINT JOSEPH	414	454	40
LYC	SAINT PIERRE	373	394	21
GANNAT				
CLG	SAINTE PROCULE	123	134	11
LYC	SAINTE PROCULE	132	132	0
LE MAYET-DE-MONTAGNE				
CLG	SAINT JOSEPH	59	57	-2
MONTLUCON				
CLG	SAINT PAUL	68	Fermé	
	CATHOLIQUE	230	259	29
LP	SAINT VINCENT	285	292	7
LYC	SAINT JOSEPH	100	114	14
MOULINS				
CLG	SAINT BENOIT	321	295	-26
LP	ANNA RODIER	279	303	24
LYC	ANNA RODIER	136	132	-4
	SAINT BENOIT	115	130	15
SAINT-POURCAIN-SUR-SIOULE				
CLG	NOTRE DAME DES VICTOIRES	151	152	1
VICHY				
CLG	SAINT DOMINIQUE	251	266	15
TSGE	EC DES CARRIERES SUPERIEURES	226	226	0
CANTAL		2008	2009	Var.
AURILLAC				
CLG	GERBERT	355	331	-24
LYC	DE LA COMMUNICATION ST GERAUD	310	326	16
	GERBERT	572	516	-56
MASSIAC				
CLG	SAINT ANDRE	49	52	3
MAURIAC				
CLG	NOTRE DAME DES MIRACLES	183	195	12
MAURS				
CLG	SAINTE FLORE	66	62	-4
NEUSSARGUES-MOISSAC				
CLG	NOTRE DAME DES OLIVIERES	63	65	2
RIOM-ES-MONTAGNES				
CLG	SACRE COEUR	78	88	10
SAINT-FOUR				
CLG	LA PRESENTATION NOTRE DAME	144	123	-21
	SAINT JOSEPH	170	176	6
LYC	LA PRESENTATION NOTRE DAME	114	86	-28
HAUTE-LOIRE		2008	2009	Var.
AUREC-SUR-LOIRE				
CLG	NOTRE DAME DE LA FAYE	265	286	21
BRIOUDE				
CLG	SAINT JULIEN	307	304	-3
LYC	SAINT JULIEN	188	190	2
BRIVES-CHARENSAC				
CLG	LA CHARTREUSE	196	188	-8
LP	PARADIS	130	155	25
LE CHAMBON-SUR-LIGNON				
CLG	CEVENOL	37	37	0
LYC	CEVENOL	180	153	-27
CRAPONNE-SUR-ARZON				
CLG	NOTRE DAME	127	119	-8
DUNIERES				
CLG	LE SACRE COEUR	289	304	15
LANGÉAC				

CLG	SAINT JOSEPH	148	144	-4
LE MONASTIER-SUR-GAZEILLE				
CLG	SAINT DOMINIQUE	79	88	9
MONISTROL-SUR-LOIRE				
CLG	NOTRE DAME DU CHATEAU	613	644	31
LP		200	182	-18
LYC	NOTRE DAME DU CHATEAU	506	526	20
LE PUY-EN-VELAY				
CLG	SAINT JOSEPH LE ROSAIRE	359	348	-11
	SAINT REGIS	331	322	-9
	ST LOUIS NOTRE DAME DE FRANCE	270	271	1
LYC	ST-JACQUES DE COMPOSTELLE	332	330	-2
	ANNE MARIE MARTEL	680	693	13
	ST LOUIS NOTRE DAME DE FRANCE	340	307	-33
SAINT-DIDIER-EN-VELAY				
CLG	JEANNE D'ARC	311	302	-9
SAINTE-FLORINE				
CLG	SAINTE BERNADETTE	102	84	-18
SAINT-JULIEN-CHAPTEUIL				
CLG	SAINT JOSEPH	160	140	-20
SAINTE-SIGOLENE				
CLG	SACRE COEUR	285	282	-3
SAUGUES				
CLG	LA PRESENTATION	104	104	0
TENCE				
CLG	DU SACRE COEUR	147	132	-15
YSSINGEAUX				
CLG	SAINT PIERRE - SAINTE ANNE	493	465	-28
LYC	SACRE COEUR	218	230	12
PUY-DE-DOME		2008	2009	Var.
AIGUEPERSE				
CLG	SAINT LOUIS	70	62	-8
AMBERT				
CLG	SAINT JOSEPH	117	114	-3
ARLANC				
CLG	NOTRE DAME	64	63	-1
AUBIERE				
CLG	SAINT JOSEPH	206	189	-17
BILLOM				
CLG	NOTRE DAME	177	201	24
CHAMALIERES				
CLG	SAINTE THECLE	482	475	-7
LYC	SAINTE THECLE	568	532	-36
CLERMONT-FERRAND				
CLG	SAINT ALYRE	612	612	0
	FENELON	426	432	6
	FRANC ROSIER	342	338	-4
	LES CORDELIERS	208	180	-28
	MONANGES	136	111	-25
	MASSILLON	480	452	-28
LP	SAINT ALYRE	50	41	-9
	RENE RAMBAUD - COIFFURE	167	168	1
	LES CORDELIERS	330	351	21
	GODEFROY DE BOUILLON	178	192	14
	ANNA RODIER	344	351	7
LYC	MONANGES	143	103	-40
	GODEFROY DE BOUILLON	1 087	1 090	3
	FENELON	386	427	41
	MASSILLON	305	279	-26
	SAINT ALYRE	815	805	-10
COURPIERE				
CLG	SAINT PIERRE	189	178	-11
LYC	SAINT PIERRE	111	102	-9
GIAT				

CLG	J.B DE LA SALLE	51	52	1
ISSOIRE				
CLG	SEVIGNE SAINT LOUIS	436	427	-9
LYC	SEVIGNE SAINT LOUIS	182	189	7
LEZOUX				
CLG	SACRE COEUR	64	57	-7
MARINGUES				
CLG	SAINT JOSEPH	68	57	-11
ORCINES				
CLG	SAINTE ANNE	49	47	-2
PONT-DU-CHATEAU				
CLG	SAINT JOSEPH	150	183	33
PONTGIBAUD				
CLG	SAINT GABRIEL	74	Fermé	
RIOM				
CLG	SAINTE MARIE	397	428	31
LYC	SAINTE MARIE	183	205	22
SAINT-ELOY-LES-MINES				
CLG	JEANNE D'ARC	148	127	-21
SAINT-SATURNIN				
CLG	SAINT JOSEPH	230	216	-14
THIERS				
CLG	SAINTE JEANNE D'ARC	97	92	-5
VOLVIC				
CLG	SAINTE AGNES	75	66	-9

Public et privé

1) Répartition par département et type d'établissement

Allier Public et privé	Constat		Variation	
	2008-09	2009-10	Effectif	%
CLG	13 953	14 106	153	1.10
LP	3 542	3 513	-29	-0.82
LYC	7 288	7 242	-46	-0.63
SEGPA	542	512	-30	-5.54
Total	25 325	25 373	48	0.19

Cantal Public et privé	Constat		Variation	
	2008-09	2009-10	Effectif	%
CLG	5 477	5 529	52	0.95
LP	1 489	1 365	-124	-8.33
LYC	2 853	2 821	-32	-1.12
SEGPA	146	143	-3	-2.05
EREA	134	143	9	6.72
Total	10 099	10 001	-98	-0.97

Haute-Loire Public et privé	Constat		Variation	
	2008-09	2009-10	Effectif	%
CLG	10 546	10 524	-22	-0.21
LP	1 852	1 835	-17	-0.92
LYC	5 197	5 228	31	0.60
SEGPA	258	270	12	4.65
EREA	163	142	-21	-12.88
Total	18 016	17 999	-17	-0.09

Puy-de-Dôme Public et privé	Constat		Variation	
	2008-09	2009-10	Effectif	%
CLG	26 404	26 688	284	1.08
LP	6 534	6 711	177	2.71
LYC	15 742	15 410	-332	-2.11
SEGPA	668	629	-39	-5.84
EREA	79	71	-8	-10.13
Total	49 427	49 509	82	0.17

Effectif du 2nd degré 2009-10
Variation avec la prévision

ACADEMIE PUBLIC et PRIVE

	Constat		Variation constat		Prévision 2009-10	Constat-Prévision	
	2008-09	2009-10	Effectif	%		Effectif	%
Total	102 867	102 882	15	0.01	101 993	889	0.87
1ER CYCLE	57 401	57 908	507	0.88	57 653	255	0.44
6EME	14 819	14 703	-116	-0.78	14 657	46	0.31
5EME	14 329	14 348	19	0.13	14 214	134	0.94
4EME GENERALE (N.C 4E AES)	14 109	14 353	244	1.73	14 431	-78	-0.54
3EME GENERALE	13 690	13 961	271	1.98	13 850	111	0.80
DISPOSITIFS RELAIS	1		-1				
UNITE PEDAGOGIQUE D'INTEGRATION	453	507	54	11.92	501	6	1.20
DISPO D'INITIATION METIERS EN ALTERNANCE		36	36				
2D CYCLE GENERAL ET TECHNOLOGIQUE	25 153	24 486	-667	-2.65	24 208	278	1.15
SECONDE GENERALE & TECHNO YC BT	8 626	8 373	-253	-2.93	8 443	-70	-0.83
PREMIERE GENERALE & TECHNO YC BT	8 083	8 060	-23	-0.28	7 789	271	3.48
TERMINALE GENERALE & TECHNO YC BT	8 444	8 053	-391	-4.63	7 976	77	0.97
2D CYCLE PROFESSIONNEL	12 491	12 463	-28	-0.22	12 289	174	1.42
CAP EN 1 AN	47	59	12	25.53	46	13	28.26
CAP EN 2 ANS : 1ERE ANNEE	857	1 195	338	39.44	932	263	28.22
CAP EN 2 ANS : 2EME ANNEE	675	774	99	14.67	787	-13	-1.65
BEP EN 1 AN	53	34	-19	-35.85	49	-15	-30.61
BEP 2 ANS : 2NDE	1 892	499	-1 393	-73.63	446	53	11.88
BEP 2 ANS : TERMINALE	3 281	1 729	-1 552	-47.30	1 762	-33	-1.87
BAC PRO 2 ANS : 1ERE	1 785		-1 785				
BAC PRO 2 ANS : TERMINALE	1 624	1 634	10	0.62	1 627	7	0.43
BAC PRO 3 ANS : 2NDE PRO (OU 1ERE ANNEE)	1 682	2 752	1 070	63.61	2 874	-122	-4.24
BAC PRO 3 ANS : 1ERE PRO (OU 2EME ANNEE)	220	3 342	3 122	1 419.09	3 376	-34	-1.01
BAC PRO 3 ANS : TERMINALE (OU 3E ANNEE)	197	220	23	11.68	219	1	0.46
MENTION COMPLEMENTAIRE	178	192	14	7.87	171	21	12.28
BMA EN 2 ANS : 1ERE ANNEE		16	16				
BMA EN 2 ANS : 2EME ANNEE		17	17				
SECOND DEGRE : ENSEIGNEMENT SPECIAL	1 841	1 763	-78	-4.24	1 828	-65	-3.56
6EME - SECTION D'ENSGT GENE & PRO ADAPTE	395	336	-59	-14.94	383	-47	-12.27
5EME - SECTION D'ENSGT GENE & PRO ADAPTE	471	465	-6	-1.27	480	-15	-3.13
4EME - SECTION D'ENSGT GENE & PRO ADAPTE	491	498	7	1.43	486	12	2.47
3EME - SECTION D'ENSGT GENE & PRO ADAPTE	471	464	-7	-1.49	479	-15	-3.13
SEGPA CAP EN 2 ANS : 1ERE ANNEE	1		-1				
SEGPA CAP EN 2 ANS : 2EME ANNEE	12		-12				
CLASSE PREPARATOIRE AUX GRANDES ECOLES	1 264	1 297	33	2.61	1 270	27	2.13
CLASSE PREPA.GRANDES ECOLES : 1ERE ANNEE	665	722	57	8.57	674	48	7.12
CLASSE PREPA.GRANDES ECOLES : 2EME ANNEE	599	575	-24	-4.01	596	-21	-3.52
SECTION DE TECHNICIEN SUPERIEUR	4 450	4 675	225	5.06	4 480	195	4.35
BREVET DE TECHNICIEN SUPERIEUR EN 1 AN	6	9	3	50.00	6	3	50.00
BREVET DE TECH.SUP.EN 2 ANS : 1ERE ANN.	2 251	2 384	133	5.91	2 247	137	6.10
BREVET DE TECH.SUP.EN 2 ANS : 2EME ANN.	1 906	1 954	48	2.52	1 942	12	0.62
BREVET DE TECH.SUP.EN 3 ANS : 3EME ANN.	24	24	0	0.00	24	0	0.00
CLASSE DE MISE A NIVEAU POUR BTS	81	89	8	9.88	85	4	4.71
DIP.METIERS D'ARTS EN 2 ANS : 1ERE ANNEE	11	13	2	18.18	11	2	18.18
DIP.METIERS D'ARTS EN 2 ANS : 2EME ANNEE	6	10	4	66.67	6	4	66.67
DIP DE COMPTA GESTION 1E AN., DECF-1	56	63	7	12.50	54	9	16.67
DIP DE COMPTA GESTION 2E AN., DECF-2	60	63	3	5.00	58	5	8.62
DIP DE COMPTA ET GESTION 3E AN.	49	66	17	34.69	47	19	40.43
PREPARATION DIVERSE PRE-BAC	49	59	10	20.41	48	11	22.92
PREPA.DIVERSE PRE-BAC : 1ERE ANNEE	49	59	10	20.41	48	11	22.92
PREPARATION DIVERSE POST-BAC	218	231	13	5.96	217	14	6.45
PREPA.DIVERSE POST-BAC : 1ERE ANNEE	218	231	13	5.96	217	14	6.45

Effectif du 2nd degré 2009-10
Variation avec la prévision

ALLIER
PUBLIC et PRIVE

	Constat		Variation constat		Prévision 2009-10	Constat-Prévision	
	2008-09	2009-10	Effectif	%		Effectif	%
Total	25 325	25 373	48	0.19	25 446	-73	-0.29
1ER CYCLE	14 187	14 352	165	1.16	14 385	-33	-0.23
6EME	3 622	3 653	31	0.86	3 580	73	2.04
5EME	3 572	3 543	-29	-0.81	3 559	-16	-0.45
4EME GENERALE (N.C 4E AES)	3 475	3 563	88	2.53	3 636	-73	-2.01
3EME GENERALE	3 416	3 466	50	1.46	3 496	-30	-0.86
UNITE PEDAGOGIQUE D'INTEGRATION	102	120	18	17.65	114	6	5.26
DISPO D'INITIATION METIERS EN ALTERNANCE		7	7				
2D CYCLE GENERAL ET TECHNOLOGIQUE	5 954	5 851	-103	-1.73	5 737	114	1.99
SECONDE GENERALE & TECHNO YC BT	2 032	1 991	-41	-2.02	2 019	-28	-1.39
PREMIERE GENERALE & TECHNO YC BT	1 981	1 919	-62	-3.13	1 841	78	4.24
TERMINALE GENERALE & TECHNO YC BT	1 941	1 941	0	0.00	1 877	64	3.41
2D CYCLE PROFESSIONNEL	3 289	3 252	-37	-1.12	3 393	-141	-4.16
CAP EN 1 AN	11	11	0	0.00	10	1	10.00
CAP EN 2 ANS : 1ERE ANNEE	148	273	125	84.46	205	68	33.17
CAP EN 2 ANS : 2EME ANNEE	95	130	35	36.84	137	-7	-5.11
BEP EN 1 AN	14		-14		13		
BEP 2 ANS : 2NDE	554	175	-379	-68.41	148	27	18.24
BEP 2 ANS : TERMINALE	940	505	-435	-46.28	496	9	1.81
BAC PRO 2 ANS : 1ERE	390		-390				
BAC PRO 2 ANS : TERMINALE	385	340	-45	-11.69	343	-3	-0.87
BAC PRO 3 ANS : 2NDE PRO (OU 1ERE ANNEE)	535	766	231	43.18	853	-87	-10.20
BAC PRO 3 ANS : 1ERE PRO (OU 2EME ANNEE)	118	891	773	655.08	1 064	-173	-16.26
BAC PRO 3 ANS : TERMINALE (OU 3E ANNEE)	83	110	27	32.53	108	2	1.85
MENTION COMPLEMENTAIRE	16	18	2	12.50	16	2	12.50
BMA EN 2 ANS : 1ERE ANNEE		16	16				
BMA EN 2 ANS : 2EME ANNEE		17	17				
SECOND DEGRE : ENSEIGNEMENT SPECIAL	542	512	-30	-5.54	538	-26	-4.83
6EME - SECTION D'ENSGT GENE & PRO ADAPTE	123	94	-29	-23.58	122	-28	-22.95
5EME - SECTION D'ENSGT GENE & PRO ADAPTE	135	138	3	2.22	134	4	2.99
4EME - SECTION D'ENSGT GENE & PRO ADAPTE	146	137	-9	-6.16	145	-8	-5.52
3EME - SECTION D'ENSGT GENE & PRO ADAPTE	138	143	5	3.62	137	6	4.38
CLASSE PREPARATOIRE AUX GRANDES ECOLES	92	119	27	29.35	90	29	32.22
CLASSE PREPA.GRANDES ECOLES : 1ERE ANNEE	51	74	23	45.10	49	25	51.02
CLASSE PREPA.GRANDES ECOLES : 2EME ANNEE	41	45	4	9.76	41	4	9.76
SECTION DE TECHNICIEN SUPERIEUR	1 217	1 249	32	2.63	1 259	-10	-0.79
BREVET DE TECH.SUP.EN 2 ANS : 1ERE ANN.	622	644	22	3.54	649	-5	-0.77
BREVET DE TECH.SUP.EN 2 ANS : 2EME ANN.	554	557	3	0.54	569	-12	-2.11
CLASSE DE MISE A NIVEAU POUR BTS	24	25	1	4.17	24	1	4.17
DIP.METIERS D'ARTS EN 2 ANS : 1ERE ANNEE	11	13	2	18.18	11	2	18.18
DIP.METIERS D'ARTS EN 2 ANS : 2EME ANNEE	6	10	4	66.67	6	4	66.67
PREPARATION DIVERSE PRE-BAC	19	15	-4	-21.05	19	-4	-21.05
PREPA.DIVERSE PRE-BAC : 1ERE ANNEE	19	15	-4	-21.05	19	-4	-21.05
PREPARATION DIVERSE POST-BAC	25	23	-2	-8.00	25	-2	-8.00
PREPA.DIVERSE POST-BAC : 1ERE ANNEE	25	23	-2	-8.00	25	-2	-8.00

Effectif du 2nd degré 2009-10
Variation avec la prévision

CANTAL
PUBLIC et PRIVE

	Constat		Variation constat		Prévision 2009-10	Constat-Prévision	
	2008-09	2009-10	Effectif	%		Effectif	%
Total	10 099	10 001	-98	-0.97	9 990	11	0.11
1ER CYCLE	5 598	5 637	39	0.70	5 638	-1	-0.02
6EME	1 455	1 431	-24	-1.65	1 485	-54	-3.64
5EME	1 415	1 408	-7	-0.49	1 393	15	1.08
4EME GENERALE (N.C 4E AES)	1 358	1 437	79	5.82	1 421	16	1.13
3EME GENERALE	1 320	1 301	-19	-1.44	1 289	12	0.93
UNITE PEDAGOGIQUE D'INTEGRATION	50	60	10	20.00	50	10	20.00
2D CYCLE GENERAL ET TECHNOLOGIQUE	2 452	2 377	-75	-3.06	2 419	-42	-1.74
SECONDE GENERALE & TECHNO YC BT	788	771	-17	-2.16	799	-28	-3.50
PREMIERE GENERALE & TECHNO YC BT	809	791	-18	-2.22	761	30	3.94
TERMINALE GENERALE & TECHNO YC BT	855	815	-40	-4.68	859	-44	-5.12
2D CYCLE PROFESSIONNEL	1 412	1 309	-103	-7.29	1 309	0	0.00
CAP EN 1 AN	7	9	2	28.57	10	-1	-10.00
CAP EN 2 ANS : 1ERE ANNEE	102	115	13	12.75	105	10	9.52
CAP EN 2 ANS : 2EME ANNEE	81	86	5	6.17	86	0	0.00
BEP 2 ANS : 2NDE	262	89	-173	-66.03	81	8	9.88
BEP 2 ANS : TERMINALE	384	223	-161	-41.93	248	-25	-10.08
BAC PRO 2 ANS : 1ERE	260		-260				
BAC PRO 2 ANS : TERMINALE	226	226	0	0.00	221	5	2.26
BAC PRO 3 ANS : 2NDE PRO (OU 1ERE ANNEE)	83	251	168	202.41	261	-10	-3.83
BAC PRO 3 ANS : 1ERE PRO (OU 2EME ANNEE)		302	302		288	14	4.86
MENTION COMPLEMENTAIRE	7	8	1	14.29	9	-1	-11.11
SECOND DEGRE : ENSEIGNEMENT SPECIAL	236	234	-2	-0.85	236	-2	-0.85
6EME - SECTION D'ENSGT GENE & PRO ADAPTE	48	51	3	6.25	47	4	8.51
5EME - SECTION D'ENSGT GENE & PRO ADAPTE	60	55	-5	-8.33	63	-8	-12.70
4EME - SECTION D'ENSGT GENE & PRO ADAPTE	66	68	2	3.03	65	3	4.62
3EME - SECTION D'ENSGT GENE & PRO ADAPTE	60	60	0	0.00	61	-1	-1.64
SEGPA CAP EN 2 ANS : 1ERE ANNEE	1		-1				
SEGPA CAP EN 2 ANS : 2EME ANNEE	1		-1				
SECTION DE TECHNICIEN SUPERIEUR	358	399	41	11.45	345	54	15.65
BREVET DE TECH.SUP.EN 2 ANS : 1ERE ANN.	169	191	22	13.02	166	25	15.06
BREVET DE TECH.SUP.EN 2 ANS : 2EME ANN.	148	167	19	12.84	142	25	17.61
CLASSE DE MISE A NIVEAU POUR BTS	41	41	0	0.00	37	4	10.81
PREPARATION DIVERSE POST-BAC	43	45	2	4.65	43	2	4.65
PREPA.DIVERSE POST-BAC : 1ERE ANNEE	43	45	2	4.65	43	2	4.65

Effectif du 2nd degré 2009-10
Variation avec la prévision

HAUTE-LOIRE
PUBLIC et PRIVE

	Constat		Variation constat		Prévision 2009-10	Constat-Prévision	
	2008-09	2009-10	Effectif	%		Effectif	%
Total	18 016	17 999	-17	-0.09	17 922	77	0.43
1ER CYCLE	10 742	10 727	-15	-0.14	10 692	35	0.33
6EME	2 788	2 676	-112	-4.02	2 669	7	0.26
5EME	2 723	2 707	-16	-0.59	2 696	11	0.41
4EME GENERALE (N.C 4E AES)	2 609	2 692	83	3.18	2 727	-35	-1.28
3EME GENERALE	2 550	2 555	5	0.20	2 518	37	1.47
UNITE PEDAGOGIQUE D'INTEGRATION	72	86	14	19.44	82	4	4.88
DISPO D'INITIATION METIERS EN ALTERNANCE		11	11				
2D CYCLE GENERAL ET TECHNOLOGIQUE	4 537	4 496	-41	-0.90	4 468	28	0.63
SECONDE GENERALE & TECHNO YC BT	1 598	1 570	-28	-1.75	1 543	27	1.75
PREMIERE GENERALE & TECHNO YC BT	1 446	1 457	11	0.76	1 468	-11	-0.75
TERMINALE GENERALE & TECHNO YC BT	1 493	1 469	-24	-1.61	1 457	12	0.82
2D CYCLE PROFESSIONNEL	1 705	1 680	-25	-1.47	1 672	8	0.48
CAP EN 2 ANS : 1ERE ANNEE	120	168	48	40.00	121	47	38.84
CAP EN 2 ANS : 2EME ANNEE	62	113	51	82.26	90	23	25.56
BEP EN 1 AN	21	16	-5	-23.81	18	-2	-11.11
BEP 2 ANS : 2NDE	179	70	-109	-60.89	78	-8	-10.26
BEP 2 ANS : TERMINALE	436	162	-274	-62.84	171	-9	-5.26
BAC PRO 2 ANS : 1ERE	202		-202				
BAC PRO 2 ANS : TERMINALE	202	184	-18	-8.91	197	-13	-6.60
BAC PRO 3 ANS : 2NDE PRO (OU 1ERE ANNEE)	310	374	64	20.65	372	2	0.54
BAC PRO 3 ANS : 1ERE PRO (OU 2EME ANNEE)	79	499	420	531.65	529	-30	-5.67
BAC PRO 3 ANS : TERMINALE (OU 3E ANNEE)	73	74	1	1.37	75	-1	-1.33
MENTION COMPLEMENTAIRE	21	20	-1	-4.76	21	-1	-4.76
SECOND DEGRE : ENSEIGNEMENT SPECIAL	372	364	-8	-2.15	369	-5	-1.36
6EME - SECTION D'ENSGT GENE & PRO ADAPTE	94	76	-18	-19.15	85	-9	-10.59
5EME - SECTION D'ENSGT GENE & PRO ADAPTE	99	102	3	3.03	108	-6	-5.56
4EME - SECTION D'ENSGT GENE & PRO ADAPTE	90	104	14	15.56	89	15	16.85
3EME - SECTION D'ENSGT GENE & PRO ADAPTE	89	82	-7	-7.87	87	-5	-5.75
CLASSE PREPARATOIRE AUX GRANDES ECOLES		17	17		40	-23	-57.50
CLASSE PREPA.GRANDES ECOLES : 1ERE ANNEE		17	17		40	-23	-57.50
SECTION DE TECHNICIEN SUPERIEUR	591	639	48	8.12	613	26	4.24
BREVET DE TECH.SUP.EN 2 ANS : 1ERE ANN.	335	359	24	7.16	329	30	9.12
BREVET DE TECH.SUP.EN 2 ANS : 2EME ANN.	256	280	24	9.38	284	-4	-1.41
PREPARATION DIVERSE POST-BAC	69	76	7	10.14	68	8	11.76
PREPA.DIVERSE POST-BAC : 1ERE ANNEE	69	76	7	10.14	68	8	11.76

Effectif du 2nd degré 2009-10
Variation avec la prévision

PUY-DE-DOME
PUBLIC et PRIVE

	Constat		Variation constat		Prévision 2009-10	Constat-Prévision	
	2008-09	2009-10	Effectif	%		Effectif	%
Total	49 427	49 509	82	0.17	48 635	874	1.80
1ER CYCLE	26 874	27 192	318	1.18	26 938	254	0.94
6EME	6 954	6 943	-11	-0.16	6 923	20	0.29
5EME	6 619	6 690	71	1.07	6 566	124	1.89
4EME GENERALE (N.C 4E AES)	6 667	6 661	-6	-0.09	6 647	14	0.21
3EME GENERALE	6 404	6 639	235	3.67	6 547	92	1.41
DISPOSITIFS RELAIS	1		-1				
UNITE PEDAGOGIQUE D'INTEGRATION	229	241	12	5.24	255	-14	-5.49
DISPO D'INITIATION METIERS EN ALTERNANCE		18	18				
2D CYCLE GENERAL ET TECHNOLOGIQUE	12 210	11 762	-448	-3.67	11 584	178	1.54
SECONDE GENERALE & TECHNO YC BT	4 208	4 041	-167	-3.97	4 082	-41	-1.00
PREMIERE GENERALE & TECHNO YC BT	3 847	3 893	46	1.20	3 719	174	4.68
TERMINALE GENERALE & TECHNO YC BT	4 155	3 828	-327	-7.87	3 783	45	1.19
2D CYCLE PROFESSIONNEL	6 085	6 222	137	2.25	5 915	307	5.19
CAP EN 1 AN	29	39	10	34.48	26	13	50.00
CAP EN 2 ANS : 1ERE ANNEE	487	639	152	31.21	501	138	27.54
CAP EN 2 ANS : 2EME ANNEE	437	445	8	1.83	474	-29	-6.12
BEP EN 1 AN	18	18	0	0.00	18	0	0.00
BEP 2 ANS : 2NDE	897	165	-732	-81.61	139	26	18.71
BEP 2 ANS : TERMINALE	1 521	839	-682	-44.84	847	-8	-0.94
BAC PRO 2 ANS : 1ERE	933		-933				
BAC PRO 2 ANS : TERMINALE	811	884	73	9.00	866	18	2.08
BAC PRO 3 ANS : 2NDE PRO (OU 1ERE ANNEE)	754	1 361	607	80.50	1 388	-27	-1.95
BAC PRO 3 ANS : 1ERE PRO (OU 2EME ANNEE)	23	1 650	1 627	7 073.91	1 495	155	10.37
BAC PRO 3 ANS : TERMINALE (OU 3E ANNEE)	41	36	-5	-12.20	36	0	0.00
MENTION COMPLEMENTAIRE	134	146	12	8.96	125	21	16.80
SECOND DEGRE : ENSEIGNEMENT SPECIAL	691	653	-38	-5.50	685	-32	-4.67
6EME - SECTION D'ENSGT GENE & PRO ADAPTE	130	115	-15	-11.54	129	-14	-10.85
5EME - SECTION D'ENSGT GENE & PRO ADAPTE	177	170	-7	-3.95	175	-5	-2.86
4EME - SECTION D'ENSGT GENE & PRO ADAPTE	189	189	0	0.00	187	2	1.07
3EME - SECTION D'ENSGT GENE & PRO ADAPTE	184	179	-5	-2.72	194	-15	-7.73
SEGPA CAP EN 2 ANS : 2EME ANNEE	11		-11				
CLASSE PREPARATOIRE AUX GRANDES ECOLES	1 172	1 161	-11	-0.94	1 140	21	1.84
CLASSE PREPA.GRANDES ECOLES : 1ERE ANNEE	614	631	17	2.77	585	46	7.86
CLASSE PREPA.GRANDES ECOLES : 2EME ANNEE	558	530	-28	-5.02	555	-25	-4.50
SECTION DE TECHNICIEN SUPERIEUR	2 284	2 388	104	4.55	2 263	125	5.52
BREVET DE TECHNICIEN SUPERIEUR EN 1 AN	6	9	3	50.00	6	3	50.00
BREVET DE TECH.SUP.EN 2 ANS : 1ERE ANN.	1 125	1 190	65	5.78	1 103	87	7.89
BREVET DE TECH.SUP.EN 2 ANS : 2EME ANN.	948	950	2	0.21	947	3	0.32
BREVET DE TECH.SUP.EN 3 ANS : 3EME ANN.	24	24	0	0.00	24	0	0.00
CLASSE DE MISE A NIVEAU POUR BTS	16	23	7	43.75	24	-1	-4.17
DIP DE COMPTA GESTION 1E AN., DECF-1	56	63	7	12.50	54	9	16.67
DIP DE COMPTA GESTION 2E AN., DECF-2	60	63	3	5.00	58	5	8.62
DIP DE COMPTA ET GESTION 3E AN.	49	66	17	34.69	47	19	40.43
PREPARATION DIVERSE PRE-BAC	30	44	14	46.67	29	15	51.72
PREPA.DIVERSE PRE-BAC : 1ERE ANNEE	30	44	14	46.67	29	15	51.72
PREPARATION DIVERSE POST-BAC	81	87	6	7.41	81	6	7.41
PREPA.DIVERSE POST-BAC : 1ERE ANNEE	81	87	6	7.41	81	6	7.41

collection

Balises statistiques de la DESI

titre

Constat des effectifs élèves
du second degré - Public et privé
année scolaire 2009/2010

conception, réalisation et diffusion

Service études,
statistiques, infocentre (SESI)
Ce.desi@ac-clermont.fr

impression

Rectorat - 50 ex.

pour plus d'informations

www.ac-clermont.fr



MINISTÈRE DE
L'ÉDUCATION NATIONALE

MINISTÈRE DE
L'ENSEIGNEMENT SUPÉRIEUR
ET DE LA RECHERCHE



Liberté • Égalité • Fraternité
RÉPUBLIQUE FRANÇAISE