



# Notes Statistiques

Académie de Clermont-Ferrand

## Internat et demi-pension dans les établissements du second degré

public et privé  
année scolaire 2022/23

numéro 05-22

decembre 2022





**ACADÉMIE  
DE CLERMONT-FERRAND**

*Liberté  
Égalité  
Fraternité*

#### **Auteurs**

Franck Calatayud  
Stéphane Frugier

**Division Statistique et Evaluation :** [siasepp-sps@ac-clermont.fr](mailto:siasepp-sps@ac-clermont.fr)

Service Interacadémique de la Statistique de l'Évaluation de la  
Prospective et de la Performance (SIASEPP)

Service Prospective et Statistique du Rectorat de l'Académie de  
Clermont-Ferrand

☎ 04 73 99 32 71

[www.ac-clermont.fr/etudes-stats/](http://www.ac-clermont.fr/etudes-stats/) (grand public)

[statpro.ac-clermont.fr](http://statpro.ac-clermont.fr) (depuis un site académique)



<b>I. Source des données</b>	<b>1</b>
<b>A. Sont comptés</b>	<b>1</b>
<b>B. Ne sont pas comptés</b>	<b>1</b>
<b>C. Définitions utilisées</b>	<b>1</b>
<b>II. Synthèse</b>	<b>2</b>
<b>A. Régime scolaire selon le secteur</b>	<b>2</b>
Figure 1. Nombre d'élèves par régime dans le public et le privé	2
<b>B. Evolution</b>	<b>2</b>
Figure 2. Part d'internes et de demi-pensionnaires de 2011 à 2022	2
<b>C. La part d'internes selon la formation et comparaison avec le niveau national</b>	<b>3</b>
Tableau 1. Régime scolaire selon le cycle de formation dans l'académie et en France	3
<b>D. Les types d'établissements et leurs internes filles et garçons</b>	<b>4</b>
Tableau 2. Régime scolaire selon le type d'établissement	4
Tableau 3. Régime scolaire par type d'établissement et sexe	4
<b>E. La répartition des internes sur le territoire</b>	<b>5</b>
Figure 3. Carte du nombre d'internes par commune de scolarisation	5
Figure 4. Carte de la part d'internes par commune de scolarisation	6
<b>F. Régime scolaire et profession des parents</b>	<b>7</b>
Tableau 4. Régime scolaire selon la catégorie socioprofessionnelle du premier responsable de l'élève – Comparaison à 10 ans d'intervalle	7
<b>III. Annexes</b>	<b>8</b>
<b>A. Données liées aux graphiques</b>	<b>8</b>
Annexe 1. Régime scolaire des élèves dans le public et le privé	8
Annexe 2. Evolution des régimes scolaires depuis 2011	8
<b>B. Données liées aux cartes</b>	<b>9</b>
Annexe 3. Régime scolaire des élèves par commune de scolarisation	9
Annexe 4. Communes de scolarisation classées selon leur nombre d'internes	11
Annexe 5. Communes de scolarisation classées selon leur part d'internes	12
<b>C. Public</b>	<b>13</b>
Annexe 6. Régime scolaire des élèves des établissements publics par département	13
Annexe 7. Régime scolaire des élèves des établissements publics par département et sexe	13
Annexe 8. Régime scolaire des élèves des établissements publics de l'Allier	14
Annexe 9. Régime scolaire des élèves des établissements publics du Cantal	15
Annexe 10. Régime scolaire des élèves des établissements publics de la Haute-Loire	16
Annexe 11. Régime scolaire des élèves des établissements publics du Puy-de-Dôme	17
<b>D. Privé</b>	<b>19</b>
Annexe 12. Régime scolaire des élèves des établissements privés par département	19
Annexe 13. Régime scolaire des élèves des établissements privés par département et sexe	19
Annexe 14. Régime scolaire des élèves des établissements privés de l'Allier	20
Annexe 15. Régime scolaire des élèves des établissements privés du Cantal	20
Annexe 16. Régime scolaire des élèves des établissements privés de la Haute-Loire	21
Annexe 17. Régime scolaire des élèves des établissements privés du Puy-de-Dôme	22

## **I. Source des données**

L'étude porte sur les 105 871 élèves des établissements du second degré public et privé sous contrat de l'académie de Clermont-Ferrand au constat de rentrée 2022. Les données sont issues du SYstème d'information Statistique Consolidé Académique (SYSCA), qui remplace, depuis 2017, la Base Elèves Académique (BEA). L'extraction des données date du 03/10/2022 et correspond au fichier national redressé par le ministère.

### **A. *Sont comptés***

- Les élèves sous statut scolaire des établissements du second degré public et privé sous contrat sous la tutelle du ministère en charge de l'éducation nationale.
- Les données nationales utilisées dans cette note sont issues de la Base Centrale de Pilotage (BCP) et concernent le même champ (France métropolitaine + 5 DOM).

### **B. *Ne sont pas comptés***

- Les établissements privés hors contrat.
- Les divisions hors contrat dans les établissements privés sous contrat (inexistantes dans l'académie à la rentrée scolaire 2022).
- Les élèves en apprentissage, formation continue ou contrat de qualification.
- Les élèves relevant de formations mises en place par la Mission de Lutte contre le Décrochage Scolaire (MLDS), Accompagnement Parcours de Formation (APF) et Module de Représentation à l'Examen par Alternance (MOREA).

### **C. *Définitions utilisées***

**Les élèves internes** sont hébergés et nourris pour le repas de midi et du soir : l'hébergement peut être assuré dans l'établissement de scolarisation ou dans un autre établissement, en foyer ou chez un correspondant extérieur. Dans cette note, les élèves internes sont dénombrés dans leur établissement de scolarisation.

**Les élèves demi-pensionnaires** prennent le repas de midi dans les établissements.

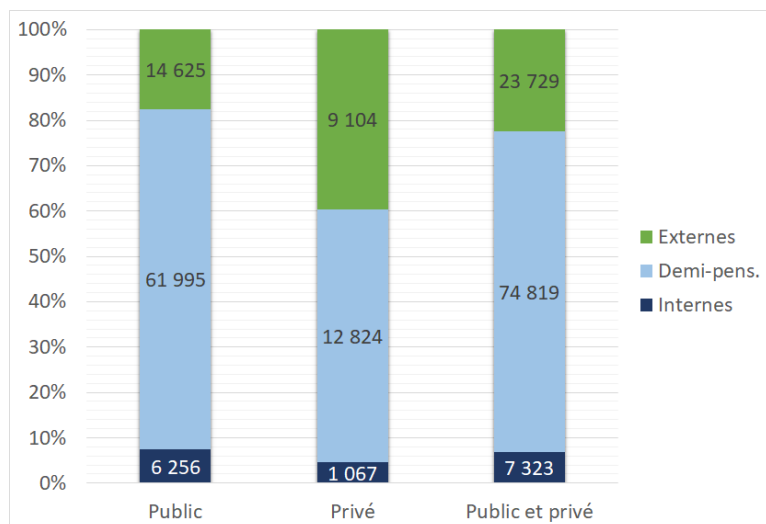
**Les élèves externes** sont les élèves qui fréquentent l'établissement uniquement pour y suivre les enseignements, ils ne prennent pas leurs repas et ne dorment pas dans l'établissement.

## II. Synthèse

### A. Régime scolaire selon le secteur

La majorité des élèves du second degré est demi-pensionnaire (70,7 %). Moins d'un élève sur quatre est externe (22,4 %), et 6,9 % des élèves sont internes (7 323 élèves, soit 72 de moins que l'an passé). La part de demi-pension est plus élevée dans les établissements publics où trois élèves sur quatre sont demi-pensionnaires. Dans le privé, les demi-pensionnaires sont majoritaires (55,8 %) par rapport aux externes (39,6 %).

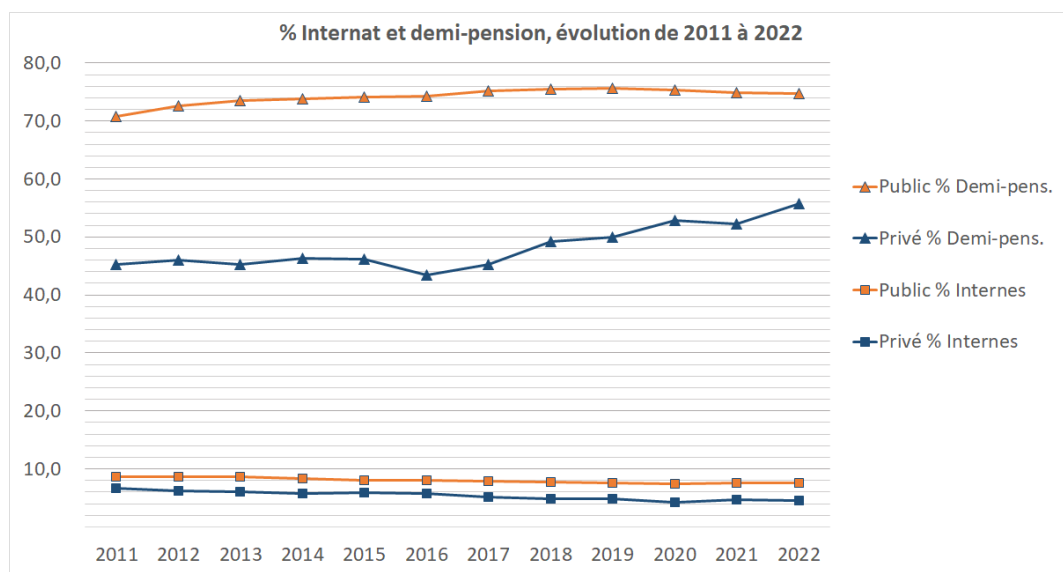
Figure 1. Nombre d'élèves par régime selon le secteur, public et le privé



### B. Evolution

Depuis la rentrée 2011, le nombre d'élèves dans l'académie est en augmentation (+2 153 élèves) avec une baisse amorcée en 2020. Cependant, le nombre d'internes a diminué progressivement, il est passé de 8 539 en 2011 à 7 323 en 2022. Le nombre de demi-pensionnaires a parallèlement augmenté (+7 081 élèves entre 2011 et 2022), en particulier entre 2011 et 2013 (+3 364 élèves) puis entre 2016 et 2018 (+2 773 élèves).

Figure 2. Part d'internes et de demi-pensionnaires de 2011 à 2022



### C. La part d'internes selon la formation et comparaison avec le niveau national

Pour l'académie de Clermont-Ferrand, c'est le second cycle professionnel qui concentre le plus d'internes (25,1 %), notamment pour les établissements publics (27,8 %). Les Classes Préparatoires aux Grandes Écoles (CPGE) du public scolarisent 23,7 % d'internes. D'autres formations, comme par exemple les Brevets de Technicien Supérieur (BTS) en post-bac, concentrent très peu d'internes (2,7 %).

La proportion d'internes en France est plus faible que celle de l'académie (3,7 % contre 6,9 %), notamment dans les établissements publics (3,7 % contre 7,5 %). En France, ce sont les élèves de CPGE qui sont le plus concernés par ce régime scolaire, avec un peu plus de 3 internes pour 10 élèves (34,4 %), y compris dans les établissements privés (36,6 %).

Tableau 1. Régime scolaire selon le cycle de formation dans l'académie et en France

		Académie 2022-2023			France 2022-2023		
		Internes	Demi-pens.	Externes	Internes	Demi-pens.	Externes
en %							
Public	1 <sup>er</sup> cycle	0,9	83,5	15,6	0,3	69,7	30,0
	2 <sup>d</sup> cycle général et technologique	13,5	70,2	16,3	5,4	64,1	30,5
	2 <sup>d</sup> cycle professionnel	27,8	51,4	20,8	13,0	47,2	39,8
	Second degré : enseignement spécial	2,9	79,9	17,1	2,1	67,4	30,6
	Classe préparatoire aux grandes écoles	23,7	61,9	14,4	34,0	43,7	22,3
	Section de technicien supérieur	2,7	49,3	48,0	3,4	41,1	55,5
	Préparation diverse pré-bac				0,8	33,3	65,9
	Préparation diverse post-bac	0,0	41,7	58,3	2,8	40,1	57,1
	<b>Total</b>	7,5	74,8	17,6	3,7	64,4	32,0
Privé	1 <sup>er</sup> cycle	1,2	63,5	35,3	1,2	78,2	20,6
	2 <sup>d</sup> cycle général et technologique	9,0	56,4	34,7	5,6	52,6	41,9
	2 <sup>d</sup> cycle professionnel	14,1	36,3	49,7	10,3	42,2	47,5
	Second degré : enseignement spécial	0,0	82,5	17,5	3,7	75	21,2
	Classe préparatoire aux grandes écoles	19,3	3,0	77,7	36,6	11,8	51,6
	Section de technicien supérieur	2,7	12,9	84,4	2,0	10,8	87,2
	Préparation diverse pré-bac				3,9	3,1	93,0
	Préparation diverse post-bac				0,1	6,4	93,4
	<b>Total</b>	4,6	55,8	39,6	3,7	64,4	32,0
Public et privé	1 <sup>er</sup> cycle	1,0	79,0	20,0	0,5	71,5	27,9
	2 <sup>d</sup> cycle général et technologique	12,5	67,3	20,2	5,4	61,7	32,9
	2 <sup>d</sup> cycle professionnel	25,1	48,4	26,5	12,5	46,3	41,2
	Second degré : enseignement spécial	2,7	80,1	17,2	2,1	67,8	30,1
	Classe préparatoire aux grandes écoles	23,1	53,8	23,0	34,4	39,0	26,7
	Section de technicien supérieur	2,7	38,6	58,7	3,1	33,9	63,0
	Préparation diverse pré-bac				1,2	29,5	69,3
	Préparation diverse post-bac	0,0	41,7	58,3	1,9	28,0	70,1
	<b>Total</b>	6,9	70,7	22,4	3,7	64,4	32,0

Source : Base élèves académique, Base centrale de pilotage (dernière année disponible au niveau national : 2022-2023). Champ : France métropole + 5 DOM



## D. Les types d'établissements et leurs internes filles et garçons

Les lycées professionnels publics et Etablissements Régionaux d'Enseignement Adapté (EREA) scolarisent beaucoup d'internes (respectivement 25,6 % et 34,4 %). À l'inverse, les collèges publics scolarisent moins de 1,0 % d'internes.

Tableau 2. Régime scolaire selon le type d'établissement

		Internes		Demi-pens.		Externes		Total
		Effectifs	%	Effectifs	%	Effectifs	%	
Public	Collèges (1)	345	0,7	39 249	83,6	7 349	15,7	46 943
	Lycées professionnels (2)	1 454	25,6	2 991	52,6	1 245	21,9	5 690
	Lycées (3)	4 374	14,6	19 625	65,4	6 003	20,0	30 002
	EREA (4)	83	34,4	130	53,9	28	11,6	241
	<b>Total</b>	<b>6 256</b>	<b>7,5</b>	<b>61 995</b>	<b>74,8</b>	<b>14 625</b>	<b>17,6</b>	<b>82 876</b>
Privé	Collèges (1)	152	1,2	8 407	63,6	4 655	35,2	13 214
	Lycées professionnels (2)	144	8,1	780	44,0	849	47,9	1 773
	Lycées (3)	771	9,6	3 637	45,4	3 600	45,0	8 008
	<b>Total</b>	<b>1 067</b>	<b>4,6</b>	<b>12 824</b>	<b>55,8</b>	<b>9 104</b>	<b>39,6</b>	<b>22 995</b>
<b>Public et privé</b>		<b>7 323</b>	<b>6,9</b>	<b>74 819</b>	<b>70,7</b>	<b>23 729</b>	<b>22,4</b>	<b>105 871</b>

(1) y compris sections d'enseignement général et professionnel adapté (SEGPA)

(2) y compris sections d'enseignement professionnel (SEP) des lycées

(3) y compris sections d'enseignement général et technologiques (SGT) des LP

(4) Etablissements régionaux d'enseignement adapté

La part d'internes chez les filles est légèrement plus faible que celle des garçons (6,7 % contre 7,1 %). Par exemple dans les lycées professionnels publics, 26,1 % des garçons sont internes contre 24,8 % des filles. Cet écart est nettement plus important dans les lycées professionnels privés, 11,4 % des garçons sont internes contre 3,9 % des filles. Dans les lycées généraux et technologiques, les parts d'internes filles et garçons sont très proches.

Tableau 3. Régime scolaire par type d'établissement et sexe

		Internes		Demi-pens.		Externes		Total		Part d'internes (%)	
		Filles	Garçons	Filles	Garçons	Filles	Garçons	Filles	Garçons	Filles	Garçons
Public	Collèges (1)	148	197	19 507	19 742	3 510	3 839	23 165	23 778	0,6	0,8
	LP (2)	642	812	1 365	1 626	577	668	2 584	3 106	24,8	26,1
	Lycées (3)	2 252	2 122	10 235	9 390	3 066	2 937	15 553	14 449	14,5	14,7
	EREA (4)	13	70	27	103	8	20	48	193	27,1	36,3
	<b>Total</b>	<b>3 055</b>	<b>3 201</b>	<b>31 134</b>	<b>30 861</b>	<b>7 161</b>	<b>7 464</b>	<b>41 350</b>	<b>41 526</b>	<b>7,4</b>	<b>7,7</b>
Privé	Collèges (1)	61	91	4 054	4 353	2 319	2 336	6 434	6 780	0,9	1,3
	LP (2)	31	113	254	526	500	349	785	988	3,9	11,4
	Lycées (3)	415	356	1 812	1 825	2 093	1 507	4 320	3 688	9,6	9,7
	<b>Total</b>	<b>507</b>	<b>560</b>	<b>6 120</b>	<b>6 704</b>	<b>4 912</b>	<b>4 192</b>	<b>11 539</b>	<b>11 456</b>	<b>4,4</b>	<b>4,9</b>
<b>Public et privé</b>		<b>3 562</b>	<b>3 761</b>	<b>37 254</b>	<b>37 565</b>	<b>12 073</b>	<b>11 656</b>	<b>52 889</b>	<b>52 982</b>	<b>6,7</b>	<b>7,1</b>

(1) y compris sections d'enseignement général et professionnel adapté (SEGPA)

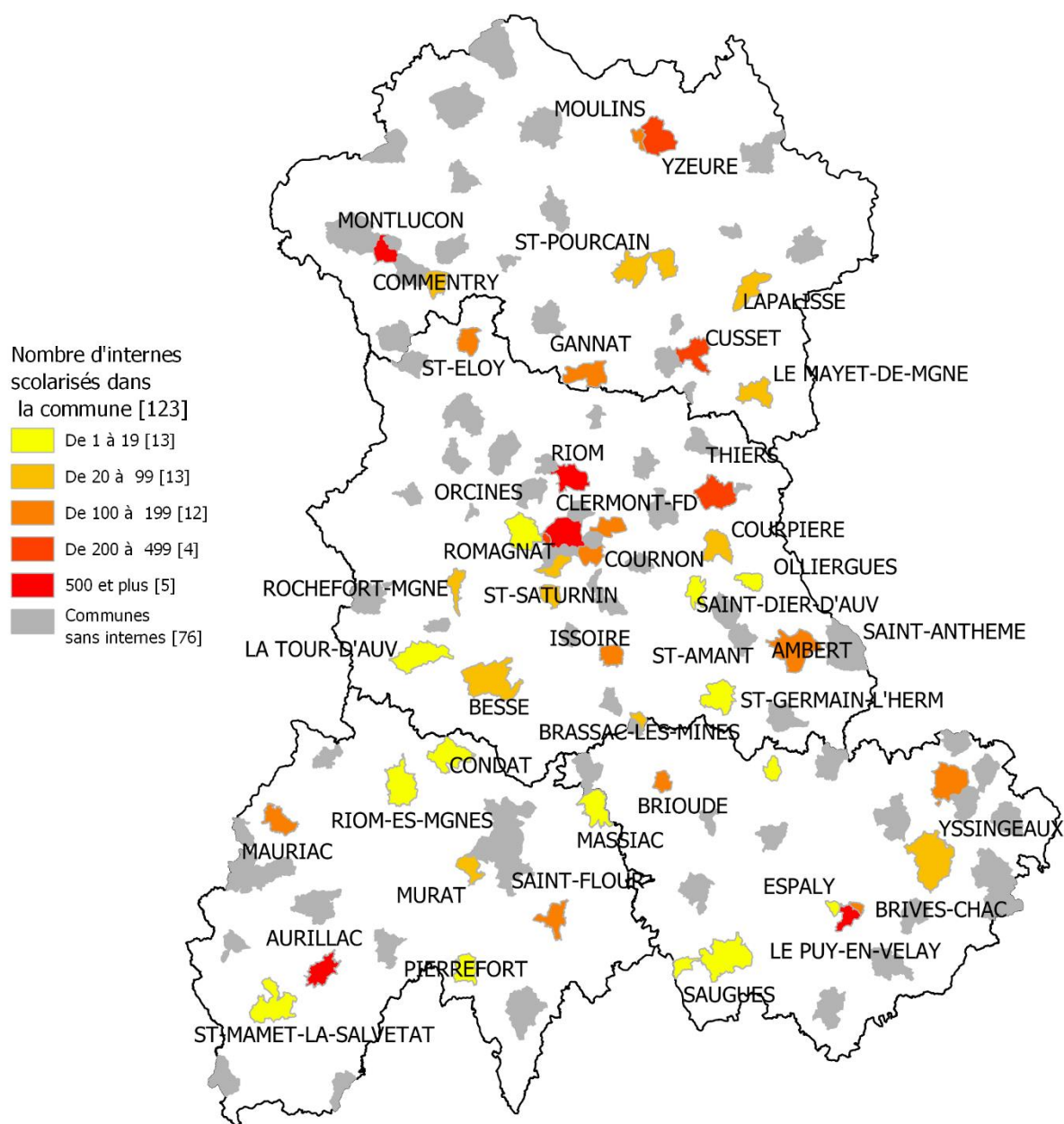
(2) y compris sections d'enseignement professionnel (SEP) des lycées

(3) y compris sections d'enseignement général et technologiques (SGT) des LP

(4) Etablissements régionaux d'enseignement adapté

## E. La répartition des internes sur le territoire

Figure 3. Carte du nombre d'internes par commune de scolarisation



Entre crochets : nombre de communes concernées. Sources : IGN, GEOFLA® - Rectorat de Clermont-Ferrand (SIASEPP), SYSCA.

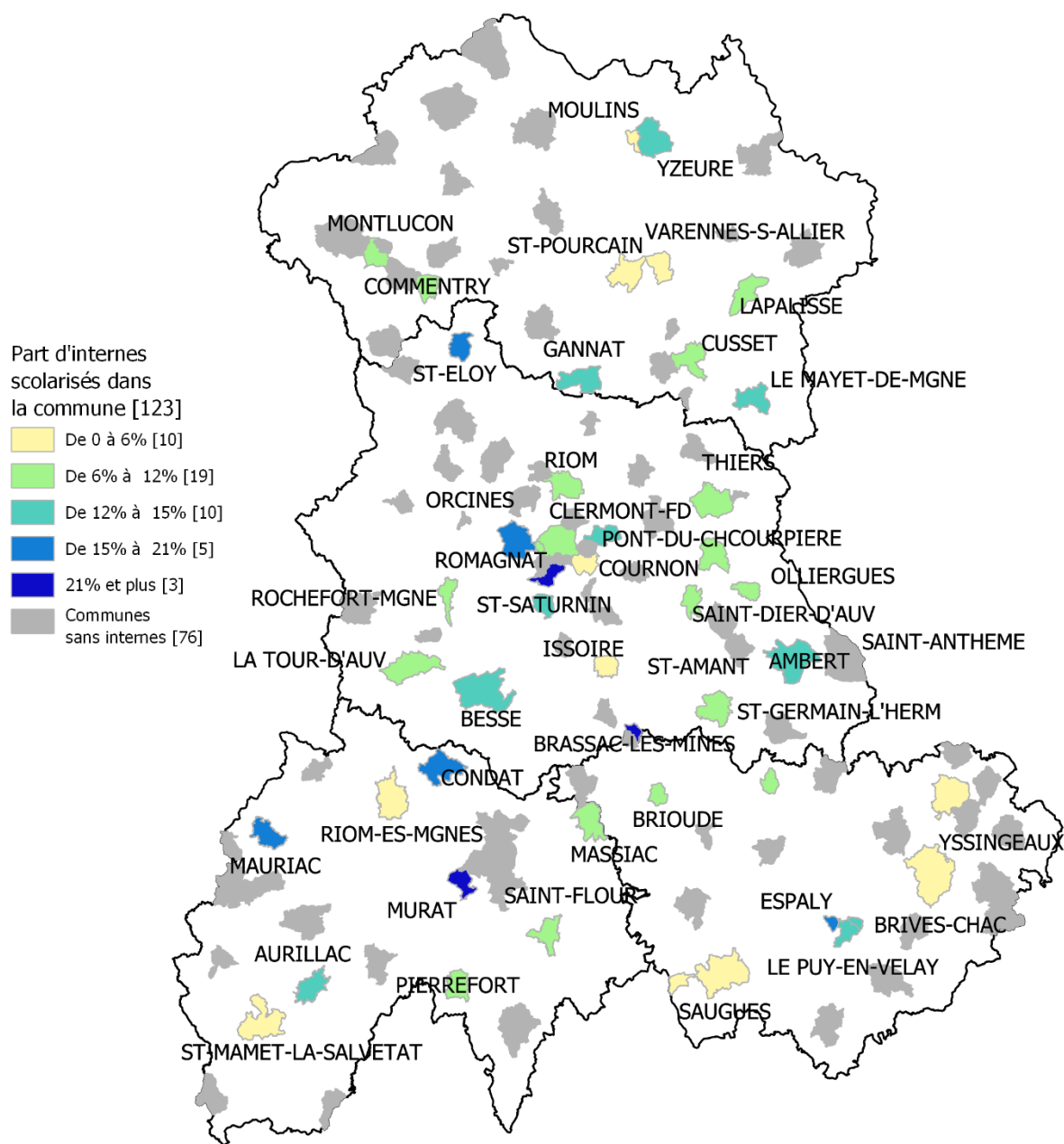
Les établissements du second degré sont présents sur 123 communes parmi l'ensemble des 1 284 communes de l'académie. Sur ces 123 communes, 47 accueillent des internes, soit 38 % d'entre elles.

Pour précision, l'hébergement d'un interne peut être assuré dans l'établissement de scolarisation ou dans un autre établissement, en foyer ou chez un correspondant extérieur : ici, les internes sont dénombrés sur leur commune de scolarisation alors qu'ils peuvent être hébergés ailleurs.

Les communes ayant plus de 500 internes sont : Clermont-Ferrand (1 397 internes), Aurillac (732), Le Puy-en-Velay (587), Montluçon (576) et Riom (549). À elles seules, ces villes concentrent un peu plus de la moitié (52,5 %) des internes de l'académie.

Certaines communes peuvent scolariser une forte part d'internes par rapport à leur population scolaire accueillie, c'est le cas par exemple de Murat (26,9 % d'internes), Brassac-les-Mines (23,4 %) ou encore Saint-Éloy-les-Mines (20,9 %).

Figure 4. Carte de la part d'internes par commune de scolarisation



## F. Régime scolaire et profession des parents

La part d'internes est particulièrement élevée pour les enfants d'agriculteurs (13,3 %). Elle est bien plus faible pour les enfants de cadres (5,5 %) et pour les enfants de personnes sans activité (6,1 %). Depuis 2012, cette part a baissé pour toutes les catégories socioprofessionnelles, bien qu'assez faiblement pour les professions intermédiaires (-0,6 point) et très faiblement pour les personnes sans activité (-0,2 point).

Tableau 4. Régime scolaire selon la catégorie socioprofessionnelle du premier responsable de l'élève – Comparaison à 10 ans d'intervalle

		2012-2013				2022-2023			
		Internes	Demi-pens.	Externes	Total	Internes	Demi-pens.	Externes	Total
Public	Agriculteurs exploitants	19,3	75,4	5,4	100,0	14,2	81,0	4,8	100,0
	Artisans, commerçants et chefs d'entreprise	10,7	72,2	17,0	100,0	8,9	73,1	18,0	100,0
	Cadres et professions intellectuelles supérieures	6,9	80,0	13,1	100,0	6,1	84,1	9,8	100,0
	Professions intermédiaires	7,7	79,1	13,3	100,0	7,3	80,9	11,7	100,0
	Employés	8,2	74,2	17,6	100,0	7,4	76,6	16,0	100,0
	Ouvriers	8,7	69,9	21,4	100,0	7,7	72,0	20,4	100,0
	Retraités	12,0	59,0	29,0	100,0	8,8	65,7	25,5	100,0
	Autres personnes sans activité professionnelle	6,6	58,2	35,2	100,0	6,3	60,3	33,4	100,0
	Non renseigné	8,0	61,8	30,2	100,0	9,7	65,0	25,4	100,0
	<b>Total</b>	<b>8,7</b>	<b>72,6</b>	<b>18,7</b>	<b>100,0</b>	<b>7,5</b>	<b>74,8</b>	<b>17,6</b>	<b>100,0</b>
Privé	Agriculteurs exploitants	16,4	59,9	23,7	100,0	9,0	67,1	23,9	100,0
	Artisans, commerçants et chefs d'entreprise	8,4	46,9	44,7	100,0	5,8	55,8	38,4	100,0
	Cadres et professions intellectuelles supérieures	5,5	46,5	48,0	100,0	4,2	58,7	37,1	100,0
	Professions intermédiaires	5,7	47,1	47,2	100,0	4,9	57,8	37,3	100,0
	Employés	4,8	45,9	49,3	100,0	4,0	57,6	38,4	100,0
	Ouvriers	4,5	43,7	51,8	100,0	3,8	52,8	43,4	100,0
	Retraités	8,3	42,6	49,1	100,0	7,3	46,4	46,4	100,0
	Autres personnes sans activité professionnelle	4,6	41,8	53,6	100,0	3,7	39,0	57,4	100,0
	Non renseigné	8,2	36,8	55,0	100,0	6,4	37,5	56,1	100,0
	<b>Total</b>	<b>6,2</b>	<b>46,0</b>	<b>47,8</b>	<b>100,0</b>	<b>4,6</b>	<b>55,8</b>	<b>39,6</b>	<b>100,0</b>
Public et privé	Agriculteurs exploitants	18,6	71,9	9,5	100,0	13,3	78,5	8,2	100,0
	Artisans, commerçants et chefs d'entreprise	10,1	65,3	24,6	100,0	8,1	68,4	23,5	100,0
	Cadres et professions intellectuelles supérieures	6,5	71,1	22,4	100,0	5,5	76,5	18,0	100,0
	Professions intermédiaires	7,3	72,1	20,6	100,0	6,7	75,0	18,3	100,0
	Employés	7,4	67,6	24,9	100,0	6,6	72,2	21,2	100,0
	Ouvriers	8,0	65,9	26,0	100,0	7,1	69,1	23,8	100,0
	Retraités	11,3	56,0	32,7	100,0	8,5	62,1	29,4	100,0
	Autres personnes sans activité professionnelle	6,3	56,0	37,6	100,0	6,1	58,2	35,7	100,0
	Non renseigné	8,0	56,3	35,7	100,0	8,9	58,5	32,6	100,0
	<b>Total</b>	<b>8,2</b>	<b>67,0</b>	<b>24,8</b>	<b>100,0</b>	<b>6,9</b>	<b>70,7</b>	<b>22,4</b>	<b>100,0</b>

### III. Annexes

#### A. *Données liées aux graphiques*

Annexe 1. Régime scolaire des élèves dans le public et le privé

	Effectifs				%			
	Internes	Demi-pens.	Externes	Total élèves	Internes	Demi-pens.	Externes	Total élèves
Public	6 256	61 995	14 625	82 876	7,5	74,8	17,6	100
Privé	1 067	12 824	9 104	22 995	4,6	55,8	39,6	100
<b>Public et privé</b>	<b>7 323</b>	<b>74 819</b>	<b>23 729</b>	<b>105 871</b>	<b>6,9</b>	<b>70,7</b>	<b>22,4</b>	<b>100</b>

Annexe 2. Evolution des régimes scolaires depuis 2011

			2011	2012	2013	2014	2015	2016	2017	2018	2019	2020	2021	2022
Public	Nb	Demi-pens.	57 767	59 721	61 227	61 904	62 465	62 985	64 133	64 240	64 466	64 028	63 093	61 995
		Externes	16 802	15 373	14 932	14 859	14 922	14 923	14 562	14 264	14 288	14 590	14 827	14 625
		Internes	7 073	7 184	7 169	7 052	6 787	6 819	6 623	6 559	6 490	6 317	6 299	6 256
		Total	81 642	82 278	83 328	83 815	84 174	84 727	85 318	85 063	85 244	84 935	84 219	82 876
	%	Demi-pens.	70,8	72,6	73,5	73,9	74,2	74,3	75,2	75,5	75,6	75,4	74,9	74,8
		Externes	20,6	18,7	17,9	17,7	17,7	17,6	17,1	16,8	16,8	17,2	17,6	17,6
		Internes	8,7	8,7	8,6	8,4	8,1	8,0	7,8	7,7	7,6	7,4	7,5	7,5
		Total	100,0	100,0	100,0	100,0	100,0	100,0	100,0	100,0	100,0	100,0	100,0	100,0
Privé	Nb	Demi-pens.	9 971	10 159	9 875	10 102	10 220	9 711	10 257	11 232	11 437	12 136	12 069	12 824
		Externes	10 639	10 547	10 599	10 408	10 617	11 405	11 224	10 499	10 332	9 848	9 930	9 104
		Internes	1 466	1 379	1 318	1 264	1 313	1 269	1 155	1 106	1 089	968	1 096	1 067
		Total	22 076	22 085	21 792	21 774	22 150	22 385	22 636	22 837	22 858	22 952	23 095	22 995
	%	Demi-pens.	45,2	46,0	45,3	46,4	46,1	43,4	45,3	49,2	50,0	52,9	52,3	55,8
		Externes	48,2	47,8	48,6	47,8	47,9	50,9	49,6	46,0	45,2	42,9	43,0	39,6
		Internes	6,6	6,2	6,0	5,8	5,9	5,7	5,1	4,8	4,8	4,2	4,7	4,6
		Total	100,0	100,0	100,0	100,0	100,0	100,0	100,0	100,0	100,0	100,0	100,0	100,0
Public et privé	Nb	Demi-pens.	67 738	69 880	71 102	72 006	72 685	72 696	74 390	75 472	75 903	76 164	75 162	74 819
		Externes	27 441	25 920	25 531	25 267	25 539	26 328	25 786	24 763	24 620	24 438	24 757	23 729
		Internes	8 539	8 563	8 487	8 316	8 100	8 088	7 778	7 665	7 579	7 285	7 395	7 323
		Total	103 718	104 363	105 120	105 589	106 324	107 112	107 954	107 900	108 102	107 887	107 314	105 871
	%	Demi-pens.	65,3	67,0	67,6	68,2	68,4	67,9	68,9	69,9	70,2	70,6	70,0	70,7
		Externes	26,5	24,8	24,3	23,9	24,0	24,6	23,9	22,9	22,8	22,7	23,1	22,4
		Internes	8,2	8,2	8,1	7,9	7,6	7,6	7,2	7,1	7,0	6,8	6,9	6,9
		Total	100,0	100,0	100,0	100,0	100,0	100,0	100,0	100,0	100,0	100,0	100,0	100,0

## B. Données liées aux cartes

### Annexe 3. Régime scolaire des élèves par commune de scolarisation

Commune	Internes	Demi-pensionnaires	Externes	Total	Part d'internes
AIGUEPERSE		703	44	747	
ALLANCHE		60	12	72	
ALLEGRE		220	4	224	
AMBERT	128	723	145	996	12,9
ARLANC		91	28	119	
AUBIERE		830	239	1 069	
AUREC-SUR-LOIRE		306	164	470	
AURILLAC	732	3 453	1 003	5 188	14,1
BEAUMONT		452	91	543	
BELLENAVES		297	14	311	
BELLERIVE-SUR-ALLIER		365	96	461	
BESSE-ET-SAINT-ANASTAISE	36	201	4	241	14,9
BILLOM		963	64	1 027	
BLESLE		57	1	58	
BOURBON-L'ARCHAMBAULT		263	13	276	
BOURG-LASTIC		90	9	99	
BRASSAC-LES-MINES	93	271	34	398	23,4
BRIOUDE	134	944	480	1 558	8,6
BRIVES-CHARENSAC	165	960	218	1 343	12,3
CERILLY		107	7	114	
CEYRAT		506	47	553	
CHAMALIERES	305	2 078	370	2 753	11,1
CHAMPEIX		386	7	393	
CHATEL-GUYON		476	31	507	
CHAUDDES-AIGUES		109	2	111	
CLERMONT-FERRAND	1 397	11 018	7 409	19 824	7,0
COMMENTRY	78	489	114	681	11,5
CONDAT	14	39	14	67	20,9
COSNE-D'ALLIER		219	25	244	
COURNON-D'AUVERGNE	104	2 304	503	2 911	3,6
COURPIERE	56	484	42	582	9,6
CRAPONNE-SUR-ARZON		219	29	248	
CUNLHAT		63	12	75	
CUSSET	343	2 905	1 339	4 587	7,5
DESERTINES		431	74	505	
DOMERAT		288	49	337	
DOMPIERRE-SUR-BESBRE		299	55	354	
DOYET		114	21	135	
DUNIERES		107	83	190	
ESPALY-SAINT-MARCEL	15	48	14	77	19,5
GANNAT	102	601	124	827	12,3
GERZAT		525	212	737	
HURIEL		259	26	285	
ISSOIRE	151	2 405	653	3 209	4,7
JALIGNY-SUR-BESBRE		137	6	143	
LA CHAISE-DIEU	5	68	2	75	6,7
LA MONNERIE-LE-MONTEL		275	25	300	
LA TOUR-D'AUVERGNE	13	91	5	109	11,9
LANDOS		149	9	158	
LANGEAC		233	86	319	
LAPALISSE	45	280	54	379	11,9
LAROQUEBROU		152	4	156	
LE CHAMBON-SUR-LIGNON		85	49	134	
LE DONJON		106	1	107	
LE MAYET-DE-MONTAGNE	23	137	24	184	12,5
LE MONASTIER-SUR-GAZEILLE		248	99	347	
LE PUY-EN-VELAY	587	2 717	1 482	4 786	12,3
LEMPDES		533	132	665	
LES ANCIZES-COMPS		213	8	221	
...					

Commune	Internes	Demi-pensionnaires	Externes	Total	Part d'internes
LES MARTRES-DE-VEYRE		742	16	758	
LEZOUX		603	62	665	
LURCY-LEVIS		161	18	179	
MANZAT		185	15	200	
MARCILLAT-EN-COMBRAILLE		85	14	99	
MARINGUES		552	33	585	
MASSIAC	14	96	13	123	11,4
MAURIAC	101	399	86	586	17,2
MAURS		160	17	177	
MONISTROL-SUR-LOIRE	181	2 741	515	3 437	5,3
MONTLUCON	576	2 938	1 402	4 916	11,7
MONTMARAUULT		138	30	168	
MONTSALVY		132	8	140	
MOULINS	140	2 216	956	3 312	4,2
MURAT	54	127	20	201	26,9
MURAT-LE-QUAIRE		133	24	157	
NERIS-LES-BAINS		200	42	242	
NEUSSARGUES EN PINATELLE		31	21	52	
OLLIERGUES	6	69	2	77	7,8
ORCINES	12	56	6	74	16,2
PAULHAGUET		70	15	85	
PIERREFORT	5	38	15	58	8,6
PIONSAT		59	10	69	
PLEAUX		66	2	68	
PONT-DU-CHATEAU	160	848	298	1 306	12,3
PONTAUMUR		165	3	168	
PONTGIBAUD		327		327	
PUY-GUILLAUME		267	38	305	
RETOURNAC		271	33	304	
RIOM	549	4 250	758	5 557	9,9
RIOM-ES-MONTAGNES	3	122	53	178	1,7
ROCHEFORT-MONTAGNE	26	209	6	241	10,8
ROMAGNAT	25	72	13	110	22,7
SAINT-AMANT-ROCHE-SAVINE		8	1	9	
SAINT-ANTHEME		55	14	69	
SAINT-CERNIN		152	10	162	
SAINT-DIDIER-EN-VELAY		909	72	981	
SAINT-DIER-D'AUVERGNE	17	149	10	176	9,7
SAINT-ELOY-LES-MINES	115	325	110	550	20,9
SAINT-FLOUR	160	1 012	256	1 428	11,2
SAINT-GERMAIN-DES-FOSSES		278	41	319	
SAINT-GERMAIN-L'HERM	14	116	2	132	10,6
SAINT-GERMAIN-LEMBRON		381	23	404	
SAINT-GERVAIS-D'AUVERGNE		113	14	127	
SAINT-JULIEN-CHAPTEUIL		548	35	583	
SAINT-MAMET-LA-SALVETAT	8	229	20	257	3,1
SAINT-POURCAIN-SUR-SIOULE	21	803	106	930	2,3
SAINT-SATURNIN	33	189	7	229	14,4
SAINT-YORRE		279	22	301	
SAINTE-FLORINE		239	90	329	
SAINTE-SIGOLENE		10	207	217	
SAUGUES	8	95	41	144	5,6
TENCE		194	97	291	
THIERS	221	1 575	398	2 194	10,1
TRONGET		149	4	153	
VALLON-EN-SULLY		196	9	205	
VARENNES-SUR-ALLIER	24	484	89	597	4,0
VIC-LE-COMTE		393	41	434	
VIC-SUR-CERE		149	20	169	
VICHY		861	615	1 476	
VOLVIC		548	86	634	
YDES		184	17	201	
YSSINGEAUX	77	1 332	267	1 676	4,6
YZEURE	247	1 184	550	1 981	12,5

**Annexe 4. Communes de scolarisation classées selon leur nombre d'internes**

	Commune	Nombre d'internes	Part du total d'internes de l'académie (%)	Part cumulée croissante (%)	Part cumulée décroissante (%)
De 1 à 19	RIOM-ES-MONTAGNES	3	0,0	0,0	100,0
	LA CHAISE-DIEU	5	0,1	0,1	100,0
	PIERREFORT	5	0,1	0,2	99,9
	OLLIERGUES	6	0,1	0,3	99,8
	SAINT-MAMET-LA-SALVETAT	8	0,1	0,4	99,7
	SAUGUES	8	0,1	0,5	99,6
	ORCINES	12	0,2	0,6	99,5
	LA TOUR-D'AUVERGNE	13	0,2	0,8	99,4
	CONDAT	14	0,2	1,0	99,2
	MASSIAC	14	0,2	1,2	99,0
	SAINT-GERMAIN-L'HERM	14	0,2	1,4	98,8
	ESPALY-SAINT-MARCEL	15	0,2	1,6	98,6
	SAINT-DIER-D'AUVERGNE	17	0,2	1,8	98,4
De 20 à 99	SAINT-POURCAIN-SUR-SIOULE	21	0,3	2,1	98,2
	LE MAYET-DE-MONTAGNE	23	0,3	2,4	97,9
	VARENNES-SUR-ALLIER	24	0,3	2,8	97,6
	ROMAGNAT	25	0,3	3,1	97,2
	ROCHEFORT-MONTAGNE	26	0,4	3,5	96,9
	SAINT-SATURNIN	33	0,5	3,9	96,5
	BESSE-ET-SAINT-ANASTAISE	36	0,5	4,4	96,1
	LAPALISSE	45	0,6	5,0	95,6
	MURAT	54	0,7	5,7	95,0
	COURPIERE	56	0,8	6,5	94,3
	YSSINGEAUX	77	1,1	7,6	93,5
	COMMENTRY	78	1,1	8,6	92,4
	BRASSAC-LES-MINES	93	1,3	9,9	91,4
De 100 à 199	MAURIAC	101	1,4	11,3	90,1
	GANNAT	102	1,4	12,7	88,7
	COURNON-D'AUVERGNE	104	1,4	14,1	87,3
	SAINT-ELOY-LES-MINES	115	1,6	15,7	85,9
	AMBERT	128	1,7	17,4	84,3
	BRIOUDE	134	1,8	19,2	82,6
	MOULINS	140	1,9	21,2	80,8
	ISSOIRE	151	2,1	23,2	78,8
	PONT-DU-CHATEAU	160	2,2	25,4	76,8
	SAINT-FLOUR	160	2,2	27,6	74,6
	BRIVES-CHARENSAC	165	2,3	29,8	72,4
	MONISTROL-SUR-LOIRE	181	2,5	32,3	70,2
De 200 à 499	THIERS	221	3,0	35,3	67,7
	YZEURE	247	3,4	38,7	64,7
	CHAMALIERES	305	4,2	42,9	61,3
	CUSSET	343	4,7	47,5	57,1
500 et plus	RIOM	549	7,5	55,0	52,5
	MONTLUCON	576	7,9	62,9	45,0
	LE PUY-EN-VELAY	587	8,0	70,9	37,1
	AURILLAC	732	10,0	80,9	29,1
	CLERMONT-FERRAND	1 397	19,1	100,0	19,1



**Annexe 5. Communes de scolarisation classées selon leur part d'internes**

	Commune	Part d'internes dans la commune (%)	Nombre d'internes	Part du total d'internes de l'académie (%)	Part cumulée croissante (%)	Part cumulée décroissante (%)
De 0 à 6%	RIOM-ES-MONTAGNES	1,7	3	0,0	0,0	100,0
	SAINT-POURCAIN-SUR-SIOULE	2,3	21	0,3	0,3	100,0
	SAINT-MAMET-LA-SALVETAT	3,1	8	0,1	0,4	99,7
	COURNON-D'AUVERGNE	3,6	104	1,4	1,9	99,6
	VARENNES-SUR-ALLIER	4,0	24	0,3	2,2	98,1
	MOULINS	4,2	140	1,9	4,1	97,8
	YSSINGEAUX	4,6	77	1,1	5,1	95,9
	ISSOIRE	4,7	151	2,1	7,2	94,9
	MONISTROL-SUR-LOIRE	5,3	181	2,5	9,7	92,8
	SAUGUES	5,6	8	0,1	9,8	90,3
De 6% à 12%	LA CHAISE-DIEU	6,7	5	0,1	9,9	90,2
	CLERMONT-FERRAND	7,0	1 397	19,1	28,9	90,1
	CUSSET	7,5	343	4,7	33,6	71,1
	OLLIERGUES	7,8	6	0,1	33,7	66,4
	BRIOUDE	8,6	134	1,8	35,5	66,3
	PIERREFORT	8,6	5	0,1	35,6	64,5
	COURPIERE	9,6	56	0,8	36,4	64,4
	SAINT-DIER-D'AUVERGNE	9,7	17	0,2	36,6	63,6
	RIOM	9,9	549	7,5	44,1	63,4
	THIERS	10,1	221	3,0	47,1	55,9
	SAINT-GERMAIN-L'HERM	10,6	14	0,2	47,3	52,9
	ROCHEFORT-MONTAGNE	10,8	26	0,4	47,7	52,7
	CHAMALIERES	11,1	305	4,2	51,8	52,3
	SAINT-FLOUR	11,2	160	2,2	54,0	48,2
	MASSIAC	11,4	14	0,2	54,2	46,0
	COMMENTRY	11,5	78	1,1	55,3	45,8
	MONTLUCON	11,7	576	7,9	63,1	44,7
	LAPALISSE	11,9	45	0,6	63,7	36,9
	LA TOUR-D'AUVERGNE	11,9	13	0,2	63,9	36,3
De 12% à 15%	PONT-DU-CHATEAU	12,3	160	2,2	66,1	36,1
	LE PUY-EN-VELAY	12,3	587	8,0	74,1	33,9
	BRIVES-CHARENSAC	12,3	165	2,3	76,4	25,9
	GANNAT	12,3	102	1,4	77,8	23,6
	YZEURE	12,5	247	3,4	81,1	22,2
	LE MAYET-DE-MONTAGNE	12,5	23	0,3	81,5	18,9
	AMBERT	12,9	128	1,7	83,2	18,5
	AURILLAC	14,1	732	10,0	93,2	16,8
	SAINT-SATURNIN	14,4	33	0,5	93,7	6,8
	BESSE-ET-SAINT-ANASTAISE	14,9	36	0,5	94,1	6,3
De 15% à 21%	ORCINES	16,2	12	0,2	94,3	5,9
	MAURIAC	17,2	101	1,4	95,7	5,7
	ESPALY-SAINT-MARCEL	19,5	15	0,2	95,9	4,3
	CONDAT	20,9	14	0,2	96,1	4,1
	SAINT-ELOY-LES-MINES	20,9	115	1,6	97,7	3,9
21% et plus	ROMAGNAT	22,7	25	0,3	98,0	2,3
	BRASSAC-LES-MINES	23,4	93	1,3	99,3	2,0
	MURAT	26,9	54	0,7	100,0	0,7

## C. Public

### Annexe 6. Régime scolaire des élèves des établissements publics par département

		Internes		Demi-pensionnaires		Externes		Effectif total
		Effectifs	%	Effectifs	%	Effectifs	%	
Allier	Collèges	94	1	10 114	82	2 141	17	12 349
	Lycées professionnels	155	21	350	47	233	32	738
	Lycées	1 337	15	5 177	59	2 197	25	8 711
	<b>Total</b>	<b>1 586</b>	<b>7</b>	<b>15 641</b>	<b>72</b>	<b>4 571</b>	<b>21</b>	<b>21 798</b>
Cantal	Collèges	96	2	4 090	85	618	13	4 804
	Lycées professionnels	161	34	269	57	39	8	469
	Lycées	575	22	1 772	68	258	10	2 605
	EREA	20	29	37	54	12	17	69
	<b>Total</b>	<b>852</b>	<b>11</b>	<b>6 168</b>	<b>78</b>	<b>927</b>	<b>12</b>	<b>7 947</b>
Haute-Loire	Collèges	28	1	4 920	83	1 000	17	5 948
	Lycées professionnels	115	27	196	46	113	27	424
	Lycées	552	15	2 568	68	648	17	3 768
	EREA	38	61	21	34	3	5	62
	<b>Total</b>	<b>733</b>	<b>7</b>	<b>7 705</b>	<b>76</b>	<b>1 764</b>	<b>17</b>	<b>10 202</b>
Puy-de-Dôme	Collèges	127	1	20 125	84	3 590	15	23 842
	Lycées professionnels	1 023	25	2 176	54	860	21	4 059
	Lycées	1 910	13	10 108	68	2 900	19	14 918
	EREA	25	23	72	66	13	12	110
	<b>Total</b>	<b>3 085</b>	<b>7</b>	<b>32 481</b>	<b>76</b>	<b>7 363</b>	<b>17</b>	<b>42 929</b>
Académie	Collèges	345	1	39 249	84	7 349	16	46 943
	Lycées professionnels	1 454	26	2 991	53	1 245	22	5 690
	Lycées	4 374	15	19 625	65	6 003	20	30 002
	EREA	83	34	130	54	28	12	241
	<b>Total</b>	<b>6 256</b>	<b>8</b>	<b>61 995</b>	<b>75</b>	<b>14 625</b>	<b>18</b>	<b>82 876</b>

### Annexe 7. Régime scolaire des élèves des établissements publics par département et sexe

		Internes			Demi- pensionnaires			Externes			Total		
		Filles	Garçons	Total	Filles	Garçons	Total	Filles	Garçons	Total	Filles	Garçons	Total
Allier	Collèges	35	59	94	5 095	5 019	10 114	1 002	1 139	2 141	6 132	6 217	12 349
	Lycées pro.	27	128	155	146	204	350	82	151	233	255	483	738
	Lycées	705	632	1 337	2 721	2 456	5 177	1 103	1 094	2 197	4 529	4 182	8 711
	<b>Total</b>	<b>767</b>	<b>819</b>	<b>1 586</b>	<b>7 962</b>	<b>7 679</b>	<b>15 641</b>	<b>2 187</b>	<b>2 384</b>	<b>4 571</b>	<b>10 916</b>	<b>10 882</b>	<b>21 798</b>
Cantal	Collèges	40	56	96	2 059	2 031	4 090	294	324	618	2 393	2 411	4 804
	Lycées pro.	80	81	161	161	108	269	26	13	39	267	202	469
	Lycées	289	286	575	893	879	1 772	129	129	258	1 311	1 294	2 605
	EREA	4	16	20	13	24	37	8	4	12	25	44	69
	<b>Total</b>	<b>413</b>	<b>439</b>	<b>852</b>	<b>3 126</b>	<b>3 042</b>	<b>6 168</b>	<b>457</b>	<b>470</b>	<b>927</b>	<b>3 996</b>	<b>3 951</b>	<b>7 947</b>
Haute-Loire	Collèges	11	17	28	2 460	2 460	4 920	487	513	1 000	2 958	2 990	5 948
	Lycées pro.	66	49	115	92	104	196	67	46	113	225	199	424
	Lycées	323	229	552	1 434	1 134	2 568	338	310	648	2 095	1 673	3 768
	EREA	9	29	38	5	16	21		3	3	14	48	62
	<b>Total</b>	<b>409</b>	<b>324</b>	<b>733</b>	<b>3 991</b>	<b>3 714</b>	<b>7 705</b>	<b>892</b>	<b>872</b>	<b>1 764</b>	<b>5 292</b>	<b>4 910</b>	<b>10 202</b>
Puy-de-Dôme	Collèges	62	65	127	9 893	10 232	20 125	1 727	1 863	3 590	11 682	12 160	23 842
	Lycées pro.	469	554	1 023	966	1 210	2 176	402	458	860	1 837	2 222	4 059
	Lycées	935	975	1 910	5 187	4 921	10 108	1 496	1 404	2 900	7 618	7 300	14 918
	EREA		25	25	9	63	72		13	13	9	101	110
	<b>Total</b>	<b>1 466</b>	<b>1 619</b>	<b>3 085</b>	<b>16 055</b>	<b>16 426</b>	<b>32 481</b>	<b>3 625</b>	<b>3 738</b>	<b>7 363</b>	<b>21 146</b>	<b>21 783</b>	<b>42 929</b>
Académie	Collèges	148	197	345	19 507	19 742	39 249	3 510	3 839	7 349	23 165	23 778	46 943
	Lycées pro.	642	812	1 454	1 365	1 626	2 991	577	668	1 245	2 584	3 106	5 690
	Lycées	2 252	2 122	4 374	10 235	9 390	19 625	3 066	2 937	6 003	15 553	14 449	30 002
	EREA	13	70	83	27	103	130	8	20	28	48	193	241
	<b>Total</b>	<b>3 055</b>	<b>3 201</b>	<b>6 256</b>	<b>31 134</b>	<b>30 861</b>	<b>61 995</b>	<b>7 161</b>	<b>7 464</b>	<b>14 625</b>	<b>41 350</b>	<b>41 526</b>	<b>82 876</b>

**Annexe 8. Régime scolaire des élèves des établissements publics de l'Allier**

		Internes			Demi-pensionnaires			Externes			Total		
		Filles	Garçons	Total	Filles	Garçons	Total	Filles	Garçons	Total	Filles	Garçons	Total
<b>Total Allier</b>		<b>767</b>	<b>819</b>	<b>1 586</b>	<b>7 962</b>	<b>7 679</b>	<b>15 641</b>	<b>2 187</b>	<b>2 384</b>	<b>4 571</b>	<b>10 916</b>	<b>10 882</b>	<b>21 798</b>
Commune	Etablissement												
BELLENAVES	CLG JEAN BAPTISTE DESFILHES				152	145	297	8	6	14	160	151	311
BELLERIVE-SUR-ALLIER	CLG JEAN ROSTAND				176	189	365	49	47	96	225	236	461
BOURBON-L'ARCHAMBAULT	CLG ACHILLE ALLIER				131	132	263	8	5	13	139	137	276
CERILLY	CLG FRANCOIS PERON				50	57	107	3	4	7	53	61	114
COMMENTRY	CLG EMILE MALE				150	147	297	37	34	71	187	181	368
	LYC GENEVIEVE VINCENT	68	10	78	158	34	192	33	10	43	259	54	313
COSNE-D'ALLIER	CLG EMILE GUILLAUMIN				104	115	219	8	17	25	112	132	244
CUSSET	CLG MAURICE CONSTANTIN WEYER				277	256	533	81	97	178	358	353	711
	LP ALBERT LONDRES	8	24	32	28	80	108	50	133	183	86	237	323
	LYC ALBERT LONDRES	49	65	114	624	527	1 151	328	288	616	1 001	880	1 881
	LYC VALERY LARBAUD	145	52	197	369	185	554	82	55	137	596	292	888
DESERTINES	CLG MARIE CURIE				227	204	431	34	40	74	261	244	505
DOMERAT	CLG LOUIS ARAGON				142	146	288	28	21	49	170	167	337
DOMPIERRE-SUR-BESBRE	CLG LOUIS PERGAUD				163	136	299	23	32	55	186	168	354
DOYET	CLG FERDINAND DUBREUIL				50	64	114	9	12	21	59	76	135
GANNAT	CLG JOSEPH HENNEQUIN				174	197	371	22	30	52	196	227	423
	LP GUSTAVE EIFFEL	3	99	102	14	86	100		8	8	17	193	210
HURIEL	CLG GEORGE SAND				137	122	259	10	16	26	147	138	285
JALIGNY-SUR-BESBRE	CLG DES CHENEVIERES				64	73	137	2	4	6	66	77	143
LAPALISSE	CLG LUCIEN COLON	16	29	45	146	134	280	24	30	54	186	193	379
LE DONJON	CLG VICTOR HUGO				55	51	106		1	1	55	52	107
LE MAYET-DE-MONTAGNE	CLG JULES VERNE	10	13	23	71	66	137	12	12	24	93	91	184
LURCY-LEVIS	CLG ANDRE BOUTRY				86	75	161	9	9	18	95	84	179
MARCILLAT-EN-COMBRAILLE	CLG DE LA COMBRAILLE				45	40	85	6	8	14	51	48	99
MONTLUCON	CLG JEAN-JACQUES SOULIER				223	211	434	51	54	105	274	265	539
	CLG JEAN ZAY				57	55	112	92	83	175	149	138	287
	CLG JULES FERRY	7	16	23	153	178	331	51	51	102	211	245	456
	CLG JULES VERNE				58	59	117	37	44	81	95	103	198
	LYC ALBERT EINSTEIN	5	110	115	3	94	97	1	52	53	9	256	265
	LYC MADAME DE STAEL	165	93	258	405	216	621	119	54	173	689	363	1 052
	LYC PAUL CONSTANS	56	111	167	343	561	904	214	315	529	613	987	1 600
MONTMARSAULT	CLG JEANNE CLUZEL				57	81	138	11	19	30	68	100	168
MOULINS	CLG ANNE DE BEAUJEU				283	246	529	29	28	57	312	274	586
	CLG CHARLES PEGUY				211	251	462	27	38	65	238	289	527
	CLG EMILE GUILLAUMIN				131	165	296	94	90	184	225	255	480
	LYC THEODORE DE BANVILLE	85	55	140	379	300	679	100	89	189	564	444	1 008
NERIS-LES-BAINS	CLG FRANCOIS RABELAIS				115	85	200	17	25	42	132	110	242
SAINT-GERMAIN-DES-FOSSES	CLG JEAN DE LA FONTAINE				140	138	278	13	28	41	153	166	319
SAINT-POURCAIN-SUR-SIOULE	CLG BLAISE DE VIGENERE				196	170	366	30	31	61	226	201	427
	LYC BLAISE DE VIGENERE	10	11	21	165	152	317	14	11	25	189	174	363
SAINT-YORRE	CLG VICTOR HUGO				152	127	279	10	12	22	162	139	301
TRONGET	CLG CHARLOTTE DELBO				80	69	149		4	4	80	73	153
VALLON-EN-SULLY	CLG ALAIN FOURNIER				107	89	196	3	6	9	110	95	205
VARENNES-SUR-ALLIER	CLG ANTOINE DE ST EXUPERY	2	1	3	161	181	342	21	26	47	184	208	392
	LP VAL D'ALLIER	16	5	21	104	38	142	32	10	42	152	53	205
VICHY	CLG JULES FERRY				181	199	380	54	71	125	235	270	505
	CLG LES CELESTINS				128	106	234	34	41	75	162	147	309
YZEURE	CLG FRANCOIS VILLON				262	260	522	55	63	118	317	323	640
	LYC JEAN MONNET	122	125	247	275	387	662	212	220	432	609	732	1 341

**Annexe 9. Régime scolaire des élèves des établissements publics du Cantal**

		Internes			Demi-pensionnaires			Externes			Total		
		Filles	Garçons	Total	Filles	Garçons	Total	Filles	Garçons	Total	Filles	Garçons	Total
<b>Total Cantal</b>		<b>413</b>	<b>439</b>	<b>852</b>	<b>3 126</b>	<b>3 042</b>	<b>6 168</b>	<b>457</b>	<b>470</b>	<b>927</b>	<b>3 996</b>	<b>3 951</b>	<b>7 947</b>
<b>Commune</b>	<b>Etablissement</b>												
ALLANCHE	CLG MAURICE PESCHAUD				26	34	60	3	9	12	29	43	72
AURILLAC	CLG JEANNE DE LA TREILHE				148	120	268	44	39	83	192	159	351
	CLG JULES FERRY	3	4	7	256	219	475	37	43	80	296	266	562
	CLG LA JORDANNE	1	10	11	178	189	367	50	43	93	229	242	471
	CLG LA PONETIE				210	230	440	25	40	65	235	270	505
	EREA ALBERT MONIER	4	16	20	13	24	37	8	4	12	25	44	69
	LP RAYMOND CORTAT	70	37	107	155	103	258	24	7	31	249	147	396
	LYC EMILE DUCLAUX	87	52	139	342	182	524	32	17	49	461	251	712
	LYC MONNET-MERMOZ	94	132	226	272	474	746	44	77	121	410	683	1 093
CHAUDAS-AIGUES	CLG LOUIS PASTEUR				49	60	109	1	1	2	50	61	111
CONDAT	CLG GEORGES POMPIDOU	10	4	14	23	16	39	8	6	14	41	26	67
LAROQUEBROU	CLG DU VAL DE CERE				73	79	152	3	1	4	76	80	156
MASSIAC	CLG PIERRE GALERY	5	9	14	50	46	96	6	7	13	61	62	123
MAURIAC	CLG DU MERIDIEN	9	13	22	106	99	205	18	22	40	133	134	267
	LYC	40	39	79	75	49	124	21	19	40	136	107	243
MAURS	CLG DES PORTES DU MIDI				74	86	160	10	7	17	84	93	177
MONTサルVY	CLG MARCELLIN BOULE				71	61	132	5	3	8	76	64	140
MURAT	CLG GEORGES POMPIDOU				67	49	116	7	5	12	74	54	128
	LP JOSEPH CONSTANT	10	44	54	6	5	11	2	6	8	18	55	73
PIERREFORT	CLG DES GORGES DE LA TRUYERE	3	2	5	18	20	38	7	8	15	28	30	58
PLEAUX	CLG RAYMOND CORTAT				31	35	66	2		2	33	35	68
RIOM-ES-MONTAGNES	CLG GEORGES BATAILLE	1	2	3	58	53	111	6	19	25	65	74	139
SAINT-CERNIN	CLG HENRI MONDOR				75	77	152	3	7	10	78	84	162
SAINT-FLOUR	CLG BLAISE PASCAL	5	7	12	149	163	312	11	18	29	165	188	353
	CLG LA VIGIERE				111	119	230	18	19	37	129	138	267
	LYC DE HAUTE AUVERGNE	68	63	131	204	174	378	32	16	48	304	253	557
SAINT-MAMET-LA-SALVETAT	CLG JEAN DAUZIE	3	5	8	126	103	229	12	8	20	141	116	257
VIC-SUR-CERE	CLG JEAN DE LA FONTAINE				76	73	149	8	12	20	84	85	169
YDES	CLG GEORGES BRASSENS				84	100	184	10	7	17	94	107	201

**Annexe 10. Régime scolaire des élèves des établissements publics de la Haute-Loire**

		Internes			Demi-pensionnaires			Externes			Total		
		Filles	Garçons	Total	Filles	Garçons	Total	Filles	Garçons	Total	Filles	Garçons	Total
<b>Total Haute-Loire</b>		<b>427</b>	<b>341</b>	<b>768</b>	<b>4 055</b>	<b>3 826</b>	<b>7 881</b>	<b>884</b>	<b>899</b>	<b>1 783</b>	<b>5 366</b>	<b>5 066</b>	<b>10 432</b>
Commune	Etablissement												
ALLEGRE	CLG DU MONT BAR				118	102	220	3	1	4	121	103	224
AUREC-SUR-LOIRE	CLG DES GORGES DE LA LOIRE				77	73	150	39	36	75	116	109	225
BLESLE	CLG DES FONTILLES				26	31	57	1		1	27	31	58
BRIOUDE	CLG LA FAYETTE				185	155	340	45	47	92	230	202	432
	EREA ALEXANDRE VIALATTE	9	29	38	5	16	21		3	3	14	48	62
	LYC LA FAYETTE	33	10	43	96	81	177	112	73	185	241	164	405
BRIVES-CHARENSAC	CLG ANNE FRANK				74	71	145	38	41	79	112	112	224
CRAPONNE-SUR-ARZON	CLG DES HAUTS DE L'ARZON				55	62	117	10	12	22	65	74	139
ESPALY-SAINT-MARCEL	LP AUGUSTE AYMARD	1	14	15		48	48	2	12	14	3	74	77
LA CHAISE-DIEU	CLG HENRI POURRAT	2	3	5	31	37	68	1	1	2	34	41	75
LANDOS	CLG ROBERT LOUIS STEVENSON				76	73	149	3	6	9	79	79	158
LANGEAC	CLG DU HAUT ALLIER				73	93	166	12	19	31	85	112	197
LE CHAMBON-SUR-LIGNON	CLG DU LIGNON				39	46	85	26	23	49	65	69	134
LE MONASTIER-SUR-GAZEILLE	CLG LAURENT EYNAC				106	120	226	2	2	4	108	122	230
LE PUY-EN-VELAY	CLG JULES VALLES	2		2	180	178	358	111	89	200	293	267	560
	CLG LA FAYETTE	3	10	13	93	114	207	57	55	112	153	179	332
	LP JEAN MONNET	65	35	100	92	56	148	65	34	99	222	125	347
	LYC CHARLES ET ADRIEN DUPUY	67	128	195	108	178	286	46	96	142	221	402	623
	LYC SIMONE WEIL	125	39	164	502	325	827	137	91	228	764	455	1 219
MONISTROL-SUR-LOIRE	CLG LE MONTEIL				245	241	486	56	53	109	301	294	595
	LYC LEONARD DE VINCI	65	26	91	515	345	860	27	28	55	607	399	1 006
PAULHAGUET	CLG VAL DE SENOUIRE				32	38	70	4	11	15	36	49	85
RETOURNAC	CLG BORIS VIAN				143	128	271	15	18	33	158	146	304
SAINT-DIDIER-EN-VELAY	CLG ROGER RUEL				278	270	548	13	23	36	291	293	584
SAINT-JULIEN-CHAPTEUIL	CLG JULES ROMAINS				183	208	391	3	8	11	186	216	402
SAINTE-FLORINE	CLG MARGUERITE THOMAS				123	100	223	19	24	43	142	124	266
SAUGUES	CLG JOACHIM BARRANDE	4	4	8	32	29	61	1	5	6	37	38	75
TENCE	CLG DE LA LIONCHERE				58	49	107	15	18	33	73	67	140
YSSINGEAUX	CLG JEAN MONNET				233	242	475	13	21	34	246	263	509
	LYC EMMANUEL CHABRIER	33	26	59	213	205	418	16	22	38	262	253	515

## Annexe 11. Régime scolaire des élèves des établissements publics du Puy-de-Dôme

		Internes			Demi-pensionnaires			Externes			Total		
		Filles	Garçons	Total	Filles	Garçons	Total	Filles	Garçons	Total	Filles	Garçons	Total
<b>Total Puy-de-Dôme</b>		<b>1 439</b>	<b>1 725</b>	<b>3 164</b>	<b>16 224</b>	<b>16 619</b>	<b>32 843</b>	<b>3 690</b>	<b>3 738</b>	<b>7 428</b>	<b>21 353</b>	<b>22 082</b>	<b>43 435</b>
Commune	Etablissement												
AIGUEPERSE	CLG DIDEROT				297	342	639	15	23	38	312	365	677
AMBERT	CLG JULES ROMAINS				146	165	311	27	28	55	173	193	366
	LYC BLAISE PASCAL	91	37	128	165	132	297	36	30	66	292	199	491
ARLANC	CLG JEAN AUGUSTE SENEZE				46	45	91	16	12	28	62	57	119
AUBIERE	CLG I. ET F. JOLIOT-CURIE				418	385	803	24	15	39	442	400	842
BEAUMONT	CLG MOLIERE				231	221	452	38	53	91	269	274	543
BESSE-ET-SAINT-ANASTAISE	CLG DU PAVIN	19	17	36	96	105	201	2	2	4	117	124	241
BILLOM	CLG DU BEFFROI				366	392	758	20	21	41	386	413	799
BOURG-LASTIC	CLG WILLY MABRUT				49	41	90	3	6	9	52	47	99
BRASSAC-LES-MINES	CLG JULES FERRY				76	79	155	14	5	19	90	84	174
	LP FRANCOIS RABELAIS	50	43	93	47	69	116	5	10	15	102	122	224
CEYRAT	CLG HENRI POURRAT				247	259	506	18	29	47	265	288	553
CHAMALIERES	CLG TEILHARD DE CHARDIN				350	346	696	22	37	59	372	383	755
	LYC DES METIERS DE L'HOTELLERIE DE	149	117	266	369	364	733	84	45	129	602	526	1 128
CHAMPEIX	CLG ANTOINE GRIMOALD MONNET				185	201	386	1	6	7	186	207	393
CHATEL-GUYON	CLG CHAMPCLAUX				257	219	476	14	17	31	271	236	507
CLERMONT-FERRAND	CLG ALBERT CAMUS				91	111	202	193	182	375	284	293	577
	CLG BLAISE PASCAL				159	174	333	68	77	145	227	251	478
	CLG CHARLES BAUDELAIRE				99	127	226	88	93	181	187	220	407
	CLG GERARD PHILPE				160	156	316	55	68	123	215	224	439
	CLG INTERNATIONAL JEANNE D'ARC				286	286	572	68	55	123	354	341	695
	CLG LA CHARME				59	78	137	174	164	338	233	242	475
	CLG LUCIE AUBRAC				173	191	364	75	105	180	248	296	544
	CLG ROGER QUILLIOT				233	261	494	30	44	74	263	305	568
	LP AMEDEE GASQUET	20	16	36	150	99	249	134	88	222	304	203	507
	LP GERGOVIE	143	79	222	335	136	471	116	118	234	594	333	927
	LP ROGER CLAUSTRES	10	128	138	43	290	333	21	125	146	74	543	617
	LYC AMBROISE BRUGIERE	92	35	127	262	192	454	373	295	668	727	522	1 249
	LYC BLAISE PASCAL	32	101	133	587	628	1 215	137	163	300	756	892	1 648
	LYC JEANNE D'ARC	49	9	58	768	449	1 217	64	42	106	881	500	1 381
	LYC LA FAYETTE	87	186	273	135	714	849	51	253	304	273	1 153	1 426
	LYC SIDOINE APOLLINAIRE	136	23	159	556	268	824	447	211	658	1 139	502	1 641
	CLG LA RIBEYRE				278	280	558	62	79	141	340	359	699
COURNON-D'AUVERGNE	CLG MARC BLOCH				264	264	528	83	88	171	347	352	699
	LYC RENE DESCARTES	63	41	104	751	467	1 218	107	84	191	921	592	1 513
	CLG BELLIME	12	3	15	130	135	265	7	7	14	149	145	294
COURPIERE	CLG LUCIEN GACHON				29	34	63	9	3	12	38	37	75
CUNLHAT	CLG ANATOLE FRANCE				251	274	525	113	99	212	364	373	737
GERZAT	CLG DE VERRIERE				183	175	358	27	29	56	210	204	414
ISSOIRE	CLG LES PRES				296	315	611	42	37	79	338	352	690
	LP HENRI SAINTE-CLAIRE DEVILLE	12	45	57	42	165	207	10	29	39	64	239	303
	LYC MURAT	39	55	94	463	371	834	53	47	100	555	473	1 028
	CLG DE LA DUROLLE				141	134	275	16	9	25	157	143	300
LA MONNERIE-LE-MONTEL	CLG SANCY - ARTENSE	4	9	13	43	48	91		5	5	47	62	109
LA TOUR-D'AUVERGNE	CLG ANTOINE DE SAINT EXUPERY				266	267	533	62	70	132	328	337	665
LEMPDES	CLG				96	117	213	5	3	8	101	120	221
LES ANCIZES-COMPS	CLG JEAN ROSTAND				344	398	742	9	7	16	353	405	758
LES MARTRES-DE-VEYRE	CLG GEORGE ONSLOW				317	286	603	29	33	62	346	319	665
LEZOUX	CLG RENE CASSIN				95	90	185	5	10	15	100	100	200
MANZAT	CLG LOUISE MICHEL				211	246	457	11	6	17	222	252	474
MARINGUES	CLG MARCEL BONY				66	67	133	12	12	24	78	79	157
MURAT-LE-QUAIRE	CLG ALEXANDRE VARENNE		6	6	37	32	69		2	2	37	40	77
OLLIERGUES	CLG NESTOR PERRET				34	25	59	5	5	10	39	30	69
PIONSAT	CLG MORTAIX				276	277	553	21	19	40	297	296	593
PONT-DU-CHATEAU	LP PIERRE BOULANGER	19	141	160	26	215	241	5	29	34	50	385	435
	CLG DIDEROT				297	342	639	15	23	38	312	365	677
...													

		Internes			Demi-pensionnaires			Externes			Total		
		Filles	Garçons	Total	Filles	Garçons	Total	Filles	Garçons	Total	Filles	Garçons	Total
<b>Total Puy-de-Dôme</b>		<b>1 439</b>	<b>1 725</b>	<b>3 164</b>	<b>16 224</b>	<b>16 619</b>	<b>32 843</b>	<b>3 690</b>	<b>3 738</b>	<b>7 428</b>	<b>21 353</b>	<b>22 082</b>	<b>43 435</b>
Commune	Etablissement												
PONTAUMUR	CLG PIERRE GIRONNET				73	92	165	2	1	3	75	93	168
PONTGIBAUD	CLG ANNA GARCIN-MAYADE				161	166	327				161	166	327
PUY-GUILLAUME	CLG CONDORCET				140	127	267	18	20	38	158	147	305
RIOM	CLG JEAN VILAR				240	246	486	27	29	56	267	275	542
	CLG MICHEL DE L'HOSPITAL				251	204	455	36	43	79	287	247	534
	CLG PIERRE MENDES FRANCE				332	357	689	21	28	49	353	385	738
	LP MARIE LAURENCIN	127	27	154	229	114	343	61	13	74	417	154	571
	LYC C. ET P. VIRLOGEUX	94	52	146	613	441	1 054	87	62	149	794	555	1 349
	LYC PIERRE JOEL BONTE	42	207	249	104	514	618	13	117	130	159	838	997
ROCHEFORT-MONTAGNE	CLG GORDON BENNETT	12	14	26	98	111	209	3	3	6	113	128	241
ROMAGNAT	EREA DE LATTRE DE TASSIGNY		25	25	9	63	72		13	13	9	101	110
SAINT-AMANT-ROCHE-SAVINE	CLG ALEXANDRE VIALATTE				1	7	8		1	1	1	8	9
SAINT-DIER-D'AUVERGNE	CLG VAL D'ANCE				28	27	55	6	8	14	34	35	69
SAINT-ELOY-LES-MINES	CLG FRANCOIS VILLON	9	8	17	74	75	149	3	7	10	86	90	176
	CLG ALEXANDRE VARENNE				138	139	277	9	9	18	147	148	295
SAINT-GERMAIN-L'HERM	LP DESAIX	70	45	115	28	20	48	11	7	18	109	72	181
SAINT-GERMAIN-LEMBRON	CLG GASPARD DES MONTAGNES	6	8	14	50	66	116		2	2	56	76	132
SAINT-GERVAIS-D'AUVERGNE	CLG DE LIZINIAT				195	186	381	7	16	23	202	202	404
THIERS	CLG BAPTISTE BASCOULERGUE				58	55	113	6	8	14	64	63	127
	CLG ANTOINE AUDEMBRON				250	271	521	77	83	160	327	354	681
	LP GERMAINE TILLION	18	30	48	66	102	168	39	39	78	123	171	294
	LYC JEAN ZAY	13	88	101	59	177	236	4	15	19	76	280	356
VIC-LE-COMTE	LYC MONTDORY	48	24	72	355	204	559	40	40	80	443	268	711
VOLVIC	CLG DE LA COMTE - HENRI BERTRAND				195	198	393	15	26	41	210	224	434

## D. Privé

Annexe 12. Régime scolaire des élèves des établissements privés par département

		Internes		Demi-pensionnaires		Externes		Effectif total
		Effectifs	%	Effectifs	%	Effectifs	%	
Allier	Collèges	1		1 211	71	496	29	1 708
	Lycées professionnels	11	3	98	25	290	73	399
	Lycées	1		319	35	583	65	903
	<b>Total</b>	<b>13</b>		<b>1 628</b>	<b>54</b>	<b>1 369</b>	<b>46</b>	<b>3 010</b>
Cantal	Collèges	18	3	356	52	309	45	683
	Lycées	221	29	186	24	357	47	764
	<b>Total</b>	<b>239</b>	<b>17</b>	<b>542</b>	<b>38</b>	<b>666</b>	<b>46</b>	<b>1 447</b>
Haute-Loire	Collèges	22	1	3 299	69	1 477	31	4 798
	Lycées professionnels	88	19	298	63	89	19	475
	Lycées	329	13	1 468	57	762	30	2 559
	<b>Total</b>	<b>439</b>	<b>6</b>	<b>5 065</b>	<b>65</b>	<b>2 328</b>	<b>30</b>	<b>7 832</b>
Puy-de-Dôme	Collèges	111	2	3 541	59	2 373	39	6 025
	Lycées professionnels	45	5	384	43	470	52	899
	Lycées	220	6	1 664	44	1 898	50	3 782
	<b>Total</b>	<b>376</b>	<b>4</b>	<b>5 589</b>	<b>52</b>	<b>4 741</b>	<b>44</b>	<b>10 706</b>
Académie	Collèges	152	1	8 407	64	4 655	35	13 214
	Lycées professionnels	144	8	780	44	849	48	1 773
	Lycées	771	10	3 637	45	3 600	45	8 008
	<b>Total</b>	<b>1 067</b>	<b>5</b>	<b>12 824</b>	<b>56</b>	<b>9 104</b>	<b>40</b>	<b>22 995</b>

Annexe 13. Régime scolaire des élèves des établissements privés par département et sexe

		Internes			Demi- pensionnaires			Externes			Total		
		Filles	Garçons	Total	Filles	Garçons	Total	Filles	Garçons	Total	Filles	Garçons	Total
Allier	Collèges	1		1	565	646	1 211	260	236	496	826	882	1 708
	Lycées pro.	5	6	11	45	53	98	172	118	290	222	177	399
	Lycées		1	1	153	166	319	416	167	583	569	334	903
	<b>Total</b>	<b>6</b>	<b>7</b>	<b>13</b>	<b>763</b>	<b>865</b>	<b>1 628</b>	<b>848</b>	<b>521</b>	<b>1 369</b>	<b>1 617</b>	<b>1 393</b>	<b>3 010</b>
Cantal	Collèges	6	12	18	175	181	356	152	157	309	333	350	683
	Lycées	127	94	221	109	77	186	229	128	357	465	299	764
	<b>Total</b>	<b>133</b>	<b>106</b>	<b>239</b>	<b>284</b>	<b>258</b>	<b>542</b>	<b>381</b>	<b>285</b>	<b>666</b>	<b>798</b>	<b>649</b>	<b>1 447</b>
Haute-Loire	Collèges	13	9	22	1 617	1 682	3 299	702	775	1 477	2 332	2 466	4 798
	Lycées pro.		88	88	40	258	298	24	65	89	64	411	475
	Lycées	191	138	329	751	717	1 468	460	302	762	1 402	1 157	2 559
	<b>Total</b>	<b>204</b>	<b>235</b>	<b>439</b>	<b>2 408</b>	<b>2 657</b>	<b>5 065</b>	<b>1 186</b>	<b>1 142</b>	<b>2 328</b>	<b>3 798</b>	<b>4 034</b>	<b>7 832</b>
Puy-de-Dôme	Collèges	41	70	111	1 697	1 844	3 541	1 205	1 168	2 373	2 943	3 082	6 025
	Lycées pro.	26	19	45	169	215	384	304	166	470	499	400	899
	Lycées	97	123	220	799	865	1 664	988	910	1 898	1 884	1 898	3 782
	<b>Total</b>	<b>164</b>	<b>212</b>	<b>376</b>	<b>2 665</b>	<b>2 924</b>	<b>5 589</b>	<b>2 497</b>	<b>2 244</b>	<b>4 741</b>	<b>5 326</b>	<b>5 380</b>	<b>10 706</b>
Académie	Collèges	61	91	152	4 054	4 353	8 407	2 319	2 336	4 655	6 434	6 780	13 214
	Lycées pro.	31	113	144	254	526	780	500	349	849	785	988	1 773
	Lycées	415	356	771	1 812	1 825	3 637	2 093	1 507	3 600	4 320	3 688	8 008
	<b>Total</b>	<b>507</b>	<b>560</b>	<b>1 067</b>	<b>6 120</b>	<b>6 704</b>	<b>12 824</b>	<b>4 912</b>	<b>4 192</b>	<b>9 104</b>	<b>11 539</b>	<b>11 456</b>	<b>22 995</b>



#### Annexe 14. Régime scolaire des élèves des établissements privés de l'Allier

		Internes			Demi-pensionnaires			Externes			Total		
		Filles	Garçons	Total	Filles	Garçons	Total	Filles	Garçons	Total	Filles	Garçons	Total
<b>Total Allier</b>		<b>6</b>	<b>7</b>	<b>13</b>	<b>763</b>	<b>865</b>	<b>1 628</b>	<b>848</b>	<b>521</b>	<b>1 369</b>	<b>1 617</b>	<b>1 393</b>	<b>3 010</b>
Commune	Etablissement												
CUSSET	CLG SAINT JOSEPH				169	178	347	66	58	124	235	236	471
	LYC SAINT PIERRE				102	110	212	56	45	101	158	155	313
GANNAT	CLG SAINTE PROCULE				65	49	114	17	14	31	82	63	145
	LYC SAINTE PROCULE				9	7	16	30	3	33	39	10	49
MONTLUCON	CLG SAINT-JOSEPH	1		1	80	123	203	41	36	77	122	159	281
	LP SAINT-JOSEPH	5	6	11	34	50	84	33	37	70	72	93	165
	LYC SAINT-JOSEPH		1	1	12	23	35	26	11	37	38	35	73
MOULINS	CLG SAINT BENOIT				77	103	180	44	38	82	121	141	262
	LP ANNA RODIER				11	3	14	139	81	220	150	84	234
	LYC ANNA RODIER							73	28	101	73	28	101
	LYC SAINT BENOIT				30	26	56	43	15	58	73	41	114
SAINT-POURCAIN-SUR-SIOULE	CLG NOTRE DAME DES VICTOIRES				57	63	120	8	12	20	65	75	140
VICHY	CLG SAINT DOMINIQUE				117	130	247	84	78	162	201	208	409
	LYC D'ENSEIGNEMENT SUP. DE VICHY							188	65	253	188	65	253

#### Annexe 15. Régime scolaire des élèves des établissements privés du Cantal

		Internes			Demi-pensionnaires			Externes			Total		
		Filles	Garçons	Total	Filles	Garçons	Total	Filles	Garçons	Total	Filles	Garçons	Total
<b>Total Cantal</b>		<b>133</b>	<b>106</b>	<b>239</b>	<b>284</b>	<b>258</b>	<b>542</b>	<b>381</b>	<b>285</b>	<b>666</b>	<b>798</b>	<b>649</b>	<b>1 447</b>
Commune	Etablissement												
AURILLAC	CLG GERBERT	2	5	7	89	99	188	66	59	125	157	163	320
	LYC DE LA COMMUNICATION ST GERAUD	111	53	164	32	24	56	153	72	225	296	149	445
	LYC GERBERT	11	40	51	54	40	94	73	46	119	138	126	264
MAURIAC	CLG NOTRE DAME DES MIRACLES				35	35	70	4	2	6	39	37	76
NEUSSARGUES EN PINATELLE	CLG NOTRE DAME DES OLIVIERS				16	15	31	12	9	21	28	24	52
RIOM-ES-MONTAGNES	CLG SACRE COEUR				5	6	11	12	16	28	17	22	39
SAINT-FLOUR	CLG SAINT JOSEPH LA PRESENTATION	4	7	11	30	26	56	58	71	129	92	104	196
	LYC LA PRESENTATION	5	1	6	23	13	36	3	10	13	31	24	55

**Annexe 16. Régime scolaire des élèves des établissements privés de la Haute-Loire**

		Internes			Demi-pensionnaires			Externes			Total		
		Filles	Garçons	Total	Filles	Garçons	Total	Filles	Garçons	Total	Filles	Garçons	Total
<b>Total Haute-Loire</b>		<b>204</b>	<b>235</b>	<b>439</b>	<b>2 408</b>	<b>2 657</b>	<b>5 065</b>	<b>1 186</b>	<b>1 142</b>	<b>2 328</b>	<b>3 798</b>	<b>4 034</b>	<b>7 832</b>
Commune	Etablissement												
AUREC-SUR-LOIRE	CLG NOTRE DAME DE LA FAYE				82	74	156	43	46	89	125	120	245
BRIOUDE	CLG SAINT JULIEN	7	4	11	134	128	262	53	65	118	194	197	391
	LYC SAINT JULIEN	22	20	42	68	76	144	33	49	82	123	145	268
BRIVES-CHARENSAC	CLG LA CHARTREUSE				139	155	294	38	23	61	177	178	355
	LP PARADIS		74	74	8	98	106	5	18	23	13	190	203
	LYC LA CHARTREUSE PARADIS	45	46	91	201	214	415	26	29	55	272	289	561
CRAPONNE-SUR-ARZON	CLG NOTRE DAME				53	49	102	5	2	7	58	51	109
DUNIERES	CLG LE SACRE COEUR				63	44	107	45	38	83	108	82	190
LANGUAC	CLG SAINT JOSEPH				45	22	67	27	28	55	72	50	122
LE MONASTIER-SUR-GAZEILLE	CLG SAINT DOMINIQUE				12	10	22	44	51	95	56	61	117
LE PUY-EN-VELAY	CLG SAINT-LOUIS				103	153	256	47	63	110	150	216	366
	CLG SAINT JACQUES DE COMPOSTELLE	4	1	5	62	66	128	52	44	96	118	111	229
	CLG SAINT REGIS				176	163	339	52	53	105	228	216	444
	LYC ANNE MARIE MARTEL	55	32	87	78	29	107	225	100	325	358	161	519
	LYC ST-JACQUES DE COMPOSTELLE	18	3	21	34	27	61	34	31	65	86	61	147
MONISTROL-SUR-LOIRE	CLG NOTRE DAME DU CHATEAU				301	318	619	70	88	158	371	406	777
	LP NOTRE DAME DU CHATEAU		14	14	32	160	192	19	47	66	51	221	272
	LYC NOTRE DAME DU CHATEAU	41	35	76	282	302	584	75	52	127	398	389	787
SAINT-DIDIER-EN-VELAY	CLG JEANNE D'ARC				173	188	361	17	19	36	190	207	397
SAINT-JULIEN-CHAPTEUIL	CLG SAINT JOSEPH				75	82	157	18	6	24	93	88	181
SAINTE-FLORINE	CLG SAINTE BERNADETTE				9	7	16	20	27	47	29	34	63
SAINTE-SIGOLENE	CLG SACRE COEUR				5	5	10	87	120	207	92	125	217
SAUGUES	CLG LA PRESENTATION				12	22	34	16	19	35	28	41	69
TENCE	CLG SAINT-MARTIN				45	42	87	21	43	64	66	85	151
YSSINGEAUX	CLG SAINT-GABRIEL	2	4	6	128	154	282	47	40	87	177	198	375
	LYC SAINT-GABRIEL	10	2	12	88	69	157	67	41	108	165	112	277

**Annexe 17. Régime scolaire des élèves des établissements privés du Puy-de-Dôme**

		Internes			Demi-pensionnaires			Externes			Total		
		Filles	Garçons	Total	Filles	Garçons	Total	Filles	Garçons	Total	Filles	Garçons	Total
<b>Total Puy-de-Dôme</b>		<b>164</b>	<b>212</b>	<b>376</b>	<b>2 665</b>	<b>2 924</b>	<b>5 589</b>	<b>2 497</b>	<b>2 244</b>	<b>4 741</b>	<b>5 326</b>	<b>5 380</b>	<b>10 706</b>
Commune	Etablissement												
AIGUEPERSE	CLG SAINT LOUIS				25	39	64	2	4	6	27	43	70
AMBERT	CLG SAINT JOSEPH				48	67	115	12	12	24	60	79	139
AUBIERE	CLG SAINT JOSEPH				11	16	27	102	98	200	113	114	227
BILLOM	CLG NOTRE DAME				95	110	205	8	15	23	103	125	228
CHAMALIERES	CLG SAINTE THECLE	3	3	6	199	199	398	30	32	62	232	234	466
	LYC SAINTE THECLE	24	9	33	139	112	251	93	27	120	256	148	404
CLERMONT-FERRAND	CLG FENELON					1	1	284	278	562	284	279	563
	CLG FRANC ROSIER	2	12	14	162	223	385	100	92	192	264	327	591
	CLG LES CORDELIERS				68	43	111	65	52	117	133	95	228
	CLG MASSILLON				141	154	295	110	100	210	251	254	505
	CLG SAINT ALYRE	13	6	19	236	254	490	104	102	206	353	362	715
	LP ANNA RODIER	5	3	8	42	24	66	54	18	72	101	45	146
	LP GODEFROY DE BOUILLON	16	16	32	61	126	187	34	65	99	111	207	318
	LP LES CORDELIERS				50	47	97	105	54	159	155	101	256
	LP RENE RAMBAUD - COIFFURE	4		4				80	15	95	84	15	99
	LP SAINT ALYRE	1		1	16	18	34	31	14	45	48	32	80
	LYC FENELON				89	97	186	156	115	271	245	212	457
	LYC GODEFROY DE BOUILLON	25	70	95	186	271	457	233	331	564	444	672	1 116
	LYC MASSILLON				37	54	91	165	124	289	202	178	380
	LYC SAINT ALYRE	42	36	78	179	183	362	184	167	351	405	386	791
COURPIERE	CLG SAINT PIERRE	10	17	27	80	65	145	7	6	13	97	88	185
	LYC SAINT PIERRE	6	8	14	49	25	74	8	7	15	63	40	103
ISSOIRE	CLG SEVIGNE SAINT LOUIS				156	161	317	102	95	197	258	256	514
	LYC SEVIGNE SAINT LOUIS				38	40	78	88	94	182	126	134	260
MARINGUES	CLG SAINT JOSEPH				52	43	95	8	8	16	60	51	111
ORCINES	CLG SAINTE ANNE	2	10	12	23	33	56		6	6	25	49	74
PONT-DU-CHATEAU	CLG SAINT JOSEPH				32	22	54	117	107	224	149	129	278
RIOM	CLG SAINTE MARIE				219	221	440	53	62	115	272	283	555
	LYC SAINTE MARIE				82	83	165	61	45	106	143	128	271
SAINT-ELOY-LES-MINES	CLG JEANNE D'ARC							43	31	74	43	31	74
SAINT-SATURNIN	CLG SAINT JOSEPH	11	22	33	85	104	189	1	6	7	97	132	229
THIERS	CLG SAINTE JEANNE D'ARC				38	53	91	28	33	61	66	86	152
VOLVIC	CLG SAINTE AGNES				27	36	63	29	29	58	56	65	121





collection

Notes Statistiques

thématique

Statistiques

titre

Internat et demi-pension  
dans les établissements  
du second degré  
public et privé  
Année scolaire 2022/2023

conception, réalisation et diffusion

siasepp-sps@ac-clermont.fr

impression

Rectorat - 4 ex.

pour plus d'informations

<http://www.ac-clermont.fr/etudes-stats/>

n°ISSN

2259-3845



**ACADÉMIE  
DE CLERMONT-FERRAND**

*Liberté  
Égalité  
Fraternité*