



Tableaux Statistiques

Académie de Clermont-Ferrand

Résultats aux examens

[Synthèse]

Session 2016

numéro 09-17
décembre 2017

Scannez le QR code affiché
pour télécharger la brochure



SOMMAIRE

SYNTHESE des résultats aux examens de l'Académie.....	p. 5
RESULTATS :	
Diplôme National du Brevet (DNB).....	p. 9
Certificat d'Aptitudes Professionnelles (CAP).....	p. 13
Certificat d'Aptitudes Professionnelles Agricoles (CAPA)	p. 19
Brevet d'Etudes Professionnelles (BEP).....	p. 23
Brevet d'Etudes Professionnelles Agricoles (BEPA)	p. 29
Mention Complémentaire (MC).....	p. 33
Brevet Professionnel (BP).....	p. 41
Brevet de Technicien (BT).....	p. 47
BACCALAUREAT	p. 51
Brevet des Métiers d'Art (BMA)	p. 61
Brevet de Technicien Supérieur (BTS) et assimilé (DCESF)	p. 67
Brevet de Technicien Supérieur Agricole (BTSA)	p. 75
Diplôme des Métiers d'Art (DMA).....	p. 79
Diplôme de Comptabilité et de Gestion (DCG)	p. 83
Diplôme supérieur de Comptabilité et de Gestion (DSCG)	p. 87
Diplôme supérieur des Arts Appliqués (DSAA-1)	p. 91
ANNEXE :	
Résultats du baccalauréat par établissement	p. 95

Résultats aux examens session 2016

Parmi les 35 491 diplômes délivrés, sous la tutelle du ministère de l'éducation nationale et du ministère de l'agriculture, 31 976 ont été obtenus par la voie de l'enseignement scolaire, l'enseignement à distance ou individuellement, 2 669 par la voie de l'apprentissage et 874 par la voie de la formation continue.

Ce document recense les résultats aux examens de l'enseignement général, technologique et professionnel de l'Académie de Clermont-Ferrand pour la session 2016, du diplôme national du brevet (DNB) au diplôme supérieur de comptabilité et de gestion (DSCG). À compter de la session 2013, le diplôme national du brevet comporte deux séries : la série générale et la série professionnelle. Elles remplacent les trois séries précédentes : collège, technologique et professionnelle.

La publication de ce document, une année après les épreuves, est expliquée par la nécessité de consolider l'ensemble des examens sur la totalité du territoire national.

Les résultats sont présentés par niveau de diplôme.

Les données

Les données proviennent de la Base Centrale de Pilotage (BCP) nationale sauf celles du brevet des collèges issues de l'application OCEAN DNB de la session de septembre. Les résultats « moyenne nationale » sont extraits de la revue « Repères et Références Statistiques » du ministère de l'éducation nationale (n°ISSN/ISBN : ISBN 978-2-11-151752-3), ou de la BCP, dans tous les cas en incluant les DOM TOM. Sont compris tous les élèves des établissements de l'académie de Clermont-Ferrand sous statut scolaire ainsi que les candidats individuels, les élèves en apprentissage, en formation continue ou en enseignement à distance.

Les niveaux de formations

Nomenclature nationale des niveaux fixée par la Commission Statistique nationale de la formation professionnelle et de la promotion sociale.

Niveau VI : sorties de premier cycle du second degré (6^e, 5^e, 4^e) et des formations préprofessionnelles en un an (CEP, CPPN, CPA).

Niveau Vbis : sorties de 3^e générale, de 4^e et 3^e technologiques et des classes du second cycle court avant l'année terminale.

Niveau V : sorties de l'année terminale des cycles courts professionnels et abandons de la scolarité du second cycle long avant la classe de terminale.

Niveau IV : sorties des classes du second cycle long et abandons des scolarisations post-baccalauréat avant d'atteindre le niveau III.

Niveau III : sorties d'un diplôme de niveau bac + 2 ans (DUT, BTS, écoles des formations sanitaires ou sociales, etc.).

Niveau II et I : sorties avec un diplôme de second ou troisième cycle universitaire, ou un diplôme de grande école.

Les Sigles des diplômes:

Niveau Vbis	DNB : Diplôme National du Brevet.
Niveau V	CAP : Certificat d'Aptitudes Professionnelles. CAPA : Certificat d'Aptitudes Professionnelles agricole. BEP : Brevet d'Etudes professionnelles. BEPA : Brevet d'Etudes professionnelles agricole. MC5 : Mention Complémentaire niveau 5.
Niveau IV	BAC : Baccalauréat général, technologique et professionnel. BP : Brevet Professionnel. BT : Brevet de Technicien. BMA : Brevet des Métiers d'Art. MC4 : Mention Complémentaire niveau 4.
Niveau III	BTS : Brevet de Technicien Supérieur. DCESF : Diplôme de Conseiller en Economie Sociale et Familiale. DMA : Diplôme des Métiers d'Art.
Niveau II	DCG : Diplôme de Comptabilité et de Gestion
Niveau I	DSCG : Diplôme Supérieur de Comptabilité et de Gestion

Synthèse

*des résultats aux examens de
l'Académie de Clermont-Ferrand*

SESSION 2016

Synthèse des pourcentages de réussite aux examens de l'Académie de Clermont-Ferrand

SESSION 2016

Académie de Clermont - Ferrand		Présents	Admis	Taux de réussite académique	Taux de réussite nationale	Taux académique - national
DNB	DIPLOME NATIONAL DU BREVET	15 132	13 489	89,1	87,3	1,8
CAP	CERTIFICAT D'APTITUDES PROFESSIONNELLES	4 431	3 736	84,3	83,3	1
CAPA	CERTIFICAT D'APTITUDES PROFESSIONNELLES AGRICOLES	277	259	93,5	93,9	-0,4
BEP	BREVET D'ETUDES PROFESSIONNELLES	2 639	2 304	87,3	81,6	5,7
BEPA	BREVET D'ETUDES PROFESSIONNELLES AGRICOLES	727	658	90,5	89,9	0,6
MC5	MENTION COMPLEMENTAIRE MC5	316	269	85,1	86,1	-1
MC4	MENTION COMPLEMENTAIRE MC4	54	50	92,6	88	4,6
BP	BREVET PROFESSIONNEL	527	441	83,7	74,4	9,3
BT	BREVET DE TECHNICIEN	13	10	76,9	76,9	0
BAC	BACCALAUREATS	12 720	11 469	90,2	88,5	1,7
BMA	BREVET DES METIERS D'ART - BREVET DES METIERS DU SPECTACLE	51	48	94,1	84,7	9,4
BTS	BREVET DE TECHNICIEN SUPERIEUR et ASSIMILE BTS	2 925	2 311	79	72,5	6,5
BTSA	BREVET DE TECHNICIEN SUPERIEUR AGRICOLE	432	329	76,2	76	0,2
DMA	DIPLOME DES METIERS D'ART	28	27	96,4	92,7	3,7
DCG	DIPLOME DE COMPTABILITE ET DE GESTION	101	60	59,4	47,8	11,6
DSCG	DIPLOME SUPERIEUR DE COMPTABILITE ET DE GESTION	97	20	20,6	32,5	-11,9
DSAA-1	DIPLOME SUPERIEUR DES ARTS APPLIQUES	12	11	91,7	95,6	-3,9
		40 482	35 491			

En 2016 l'académie a délivré 35491 diplômes dont :

- 13 489 du niveau Vbis
- 7 226 du niveau V
- 12 018 du niveau IV
- 2 667 du niveau III
- 60 du niveau II
- 31 du niveau I

Résultats

DNB

DIPLOME NATIONAL DU BREVET

SESSION 2016
niveau Vbis

Présents :	15 132
Admis :	13 489
Taux de réussite:	89,1%

DNB

DIPLÔME NATIONAL DU BREVET

2016

Récapitulatif

Séries	Présents	Admis	Taux de réussite acad	Taux de réussite national	Taux académique - taux national
Série générale	13 523	12 141	89,8	87,9	1,9
Série professionnelle (réforme 2013)	1 609	1 348	83,8	81,2	2,6
Total	15 132	13 489	89,1	87,3	1,8

Répartition par Sexe

Séries	FEMININ		MASCULIN		TOTAL		Part des filles des admis
	Admis	Taux de réussite	Admis	Taux de réussite	Admis	Taux de réussite	
Série générale	6 243	91,6	5 898	88	12 141	89,8	51,4
Série professionnelle (réforme 2013)	528	86,1	820	82,3	1 348	83,8	39,2
Total	6 771	91,1	6 718	87,2	13 489	89,1	50,2

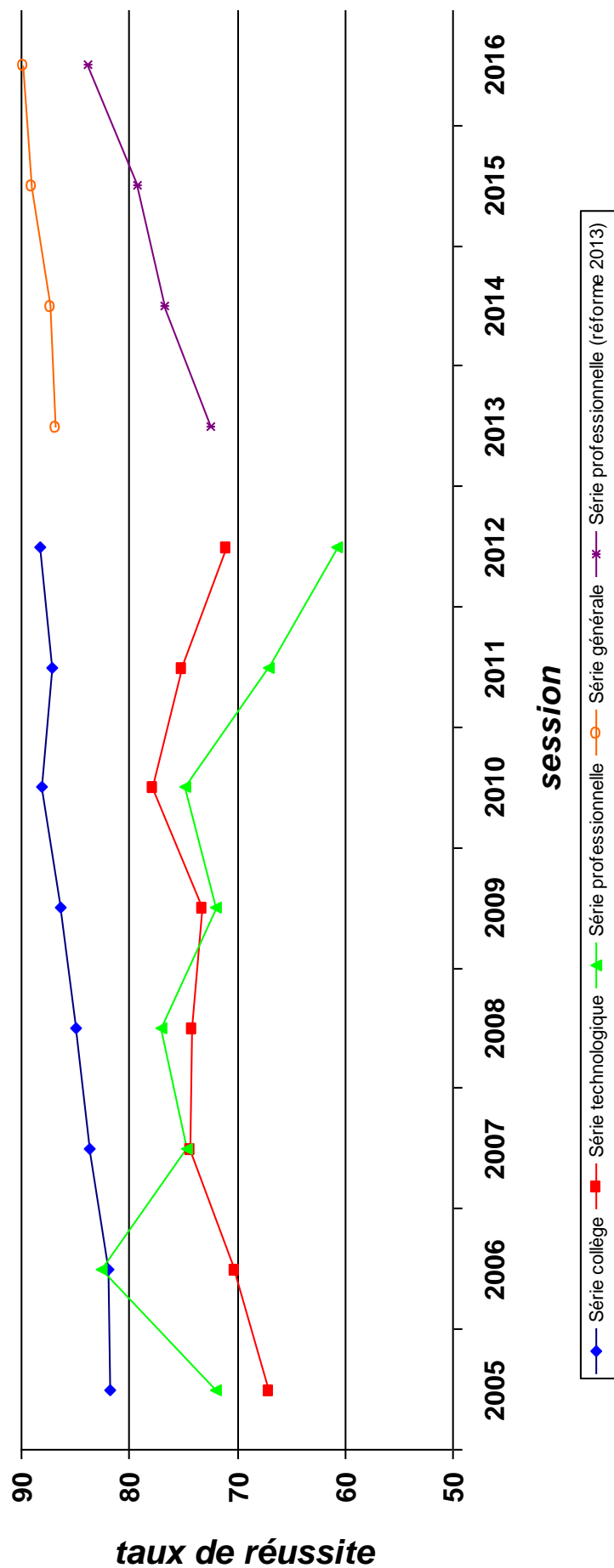
Répartition par département

Séries		ALLIER	CANTAL	HAUTE-LOIRE	PUY-DE-DOME	Académie
Série générale	Admis	2 835	1 202	2 363	5 741	12 141
	Taux de réussite	86,8	94,3	93,5	89	89,8
Série professionnelle (réforme 2013)	Admis	339	198	268	543	1 348
	Taux de réussite	83,5	89,2	82,5	82,8	83,8
TOTAL	Admis	3 174	1 400	2 631	6 284	13 489
	Taux de réussite	86,4	93,5	92,3	88,4	89,1

Evolution des résultats au brevet dans l'académie de Clermont-Ferrand (sessions de septembre)

Académie de Clermont DNB	Session 2006		Session 2007		Session 2008		Session 2009		Session 2010		Session 2011		Session 2012		Session 2013		Session 2014		Session 2015		Session 2016	
	Admis	Taux de réussite	Admis	Taux de réussite	Admis	Taux de réussite	Admis	Taux de réussite	Admis	Taux de réussite	Admis	Taux de réussite	Admis	Taux de réussite	Admis	Taux de réussite	Admis	Taux de réussite	Admis	Taux de réussite	Admis	Taux de réussite
Série collège	10 793	82	10 552	83,7	10 343	85	10 309	86,4	10 798	88,1	11 023	87,1	11 425	88,3								
Série technologique	544	70,3	395	74,4	319	74,2	301	73,2	333	77,8	307	75,2	224	71,1								
Série professionnelle	1 477	82,5	1 424	74,7	1 325	77	1 150	72	1 072	74,8	872	67,1	888	60,8								
Série générale															11 303	86,8	11 676	87,3	12 214	89	12 141	89,8
Série professionnelle (réforme 2013)															1 190	72,5	1 215	76,7	1 276	79,3	1 348	83,8
TOTAL	12 814	81,5	12 371	82,2	11 987	83,7	11 760	84,3	12 203	86,5	12 202	84,9	12 537	85,2	12 493	85,2	12 891	86,2	13 490	88	13 489	89,1

Evolution des résultats au brevet dans l'académie de Clermont-Ferrand



Résultats

CAP

***CERTIFICAT D'APTITUDES
PROFESSIONNELLES***

SESSION 2016
niveau V

Présents :	4 431
Admis :	3 736
Taux de réussite:	84,3%

CAP

CERTIFICAT D'APTITUDES PROFESSIONNELLES

session 2016

Répartition par sexe

Sexe	Présents	Admis	Taux de réussite académique	Taux de réussite national	Taux académique - national
FEMININ	1 843	1 593	86,4	84,1	2,3
MASCULIN	2 588	2 143	82,8	82,7	0,1
TOTAL	4 431	3 736	84,3	83,3	1

Répartition par département

Département	Présents	Admis	Taux de réussite académique
ALLIER	1 109	931	83,9
CANTAL	418	354	84,7
HAUTE-LOIRE	637	544	85,4
PUY-DE-DOME	2 267	1 907	84,1
TOTAL	4 431	3 736	84,3

Répartition par secteur

Secteurs	Présents	Admis	Taux de réussite académique	Taux de réussite national	Taux académique - national
PRIVE	2 007	1 680	83,7	85,3	-1,6
PRODUCTION	2 636	2 172	82,4	33,3	49,1
PUBLIC	1 471	1 311	89,1	85,1	4
SANS OBJET	953	745	78,2	78,2	0
TOTAL	7 067	5 908	83,6	83,8	-0,2

Répartition par origine des types de formation

Type de formation	Présents	Admis	Taux de réussite académique	Taux de réussite national	Taux académique - national
APPRENTISSAGE	1 784	1 473	82,6	83,8	-1,2
FORMATION CONTINUE	363	334	92	88,2	3,8
INDIVIDUEL	804	615	76,5	76,2	0,3
SCOLAIRE	1 480	1 314	88,8	85,6	3,2
TOTAL	4 431	3 736	84,3	83,5	0,8

Répartition par catégorie de spécialités

Catégorie de spécialités	Présents	Admis	Taux de réussite académique	Taux de réussite national	Taux académique - national
PRODUCTION	2 636	2 172	82,4	83	-0,6
SERVICES	1 795	1 564	87,1	83,7	3,4
TOTAL	4 431	3 736	84,3	83,3	1

Répartition par spécialité

Spécialité	Présents	Admis	Taux de réussite académique	Taux de réussite national	Taux académique - national
CAP 20101 CONDUCT. INSTALLATIONS PRODUCTION	31	30	96,8	86,1	10,7
CAP 22129 AGENT POLYVALENT DE RESTAURATI	140	122	87,1	86,4	0,7
CAP 22130 CHARCUTIER-TRAITEUR	36	30	83,3	87,5	-4,2
CAP 22131 CUISINE	283	222	78,4	81,7	-3,3
CAP 22133 CHOCOLATIER CONFISEUR	47	38	80,9	90,8	-9,9
CAP 22135 BOUCHER	127	100	78,7	85,1	-6,4
CAP 22136 PATISSIER	219	168	76,7	85,4	-8,7
CAP 22137 BOULANGER	141	118	83,7	80,6	3,1
CAP 22427 ARTS & TECH.VERRE: DECORATEUR	13	11	84,6	83	1,6
CAP 22428 ARTS DU VERRE ET DU CRISTAL	23	23	ns	100	0
CAP 22510 COMPOSIT.PLASTIQ.CHAUDRONNES	13	12	92,3	83,2	9,1
CAP 22706 FROID ET CLIMATISATION	6	6	ns	79,3	20,7
CAP 22713 INSTALLATEUR THERMIQUE	75	61	81,3	86,4	-5,1
CAP 23204 GRAVEUR SUR PIERRE	1	1	ns	50	50
CAP 23217 MACON	116	84	72,4	78	-5,6
CAP 23218 COUVREUR	53	40	75,5	78,4	-2,9
CAP 23219 CONSTRUCTEUR BETON ARME BATIMENT	5	5	ns	88,9	11,1
CAP 23220 TAILLEUR DE PIERRE	6	5	83,3	83	0,3
CAP 23317 INSTALLATEUR SANITAIRE	52	49	94,2	84	10,2
CAP 23318 CARRELEUR MOSAISTE	22	22	ns	79,8	20,2
CAP 23319 PEINTRE-APPLICATEUR DE REVETEMEN	114	98	86	79	7
CAP 23320 SOLIER-MOQUETTISTE	3	3	ns	87	13
CAP 23322 CONSTRUCTEUR OUV.BAT.ALU.VER.M.S	12	9	75	81,6	-6,6
CAP 23323 PLATRIER-PLAQUISTE	68	49	72,1	76	-3,9
CAP 23430 ARTS BOIS OP_A: SCULPTEUR ORNEMA.	6	2	33,3	74,7	-41,4
CAP 23432 ARTS BOIS OP_C: MARQUETEUR	7	4	57,1	86,1	-29
CAP 23437 EBENISTE	35	30	85,7	82,9	2,8
CAP 23439 CHARPENTIER BOIS	45	40	88,9	82,7	6,2
CAP 23440 CONSTRUCTEUR BOIS	1	1	ns	81,2	18,8
CAP 23441 MENUISIER FABRICT MEN MOB AGENCM	81	58	71,6	81	-9,4
CAP 23442 MENUISIER INSTALLATEUR	11	10	90,9	81,6	9,3
CAP 23443 CONDUCTEUR-OPERATEUR DE SCIERIE	7	7	ns	100	0
CAP 24006 METIERS DE LA BLANCHISSERIE	4	4	ns	91,9	8,1
CAP 24130 ARTS DE LA DENTELLE OPT. FUSEAUX	9	6	66,7	66,7	0
CAP 24238 TAPISSIER-E AMEUBLEMENT EN SIEGE	1	1	ns	85,8	14,2
CAP 24240 METIERS DE LA MODE-VÊTEMENT FLOU	13	11	84,6	81,8	2,8
CAP 24317 MAROQUINERIE	8	7	87,5	92,5	-5
CAP 25108 INSTRUMTS COUPANTS & DE CHIRURGIE	13	13	ns	100	0
CAP 25211 MAINT.MAT. OPT.TRACTEURS MAT.AGR	28	27	96,4	91,4	5
CAP 25212 MAINT.MAT. OPT.MAT.TP MANUTENTIO	17	15	88,2	91	-2,8
CAP 25213 MAINT.MAT. OPT.MAT. PARCS JARDIN	24	23	95,8	80,9	14,9
CAP 25218 MAINT.VEHIC.OPTA VOIT.PARTICUL.	206	169	82	88,1	-6,1
CAP 25219 MAINT.VEHIC.OPTB VEHIC.TRANS.ROUT	48	42	87,5	88,4	-0,9
CAP 25220 MAINT.VEHIC.OPTC MOTOCYCLES	18	12	66,7	88	-21,3
CAP 25305 AERONAUTIQUE OPTION AVIONIQUE	10	9	90	90,9	-0,9
CAP 25306 AERONAUTIQUE OPTION SYSTEMES	11	10	90,9	97,1	-6,2
CAP 25307 AERONAUTIQUE OPTION STRUCTURES	31	31	ns	96,5	3,5
CAP 25423 FERRONNIER	18	15	83,3	78,3	5
CAP 25431 SERRURIER METALLIER	28	17	60,7	80,4	-19,7
CAP 25432 CONSTRUCTION DES CARROSSERIES	7	5	71,4	87,7	-16,3

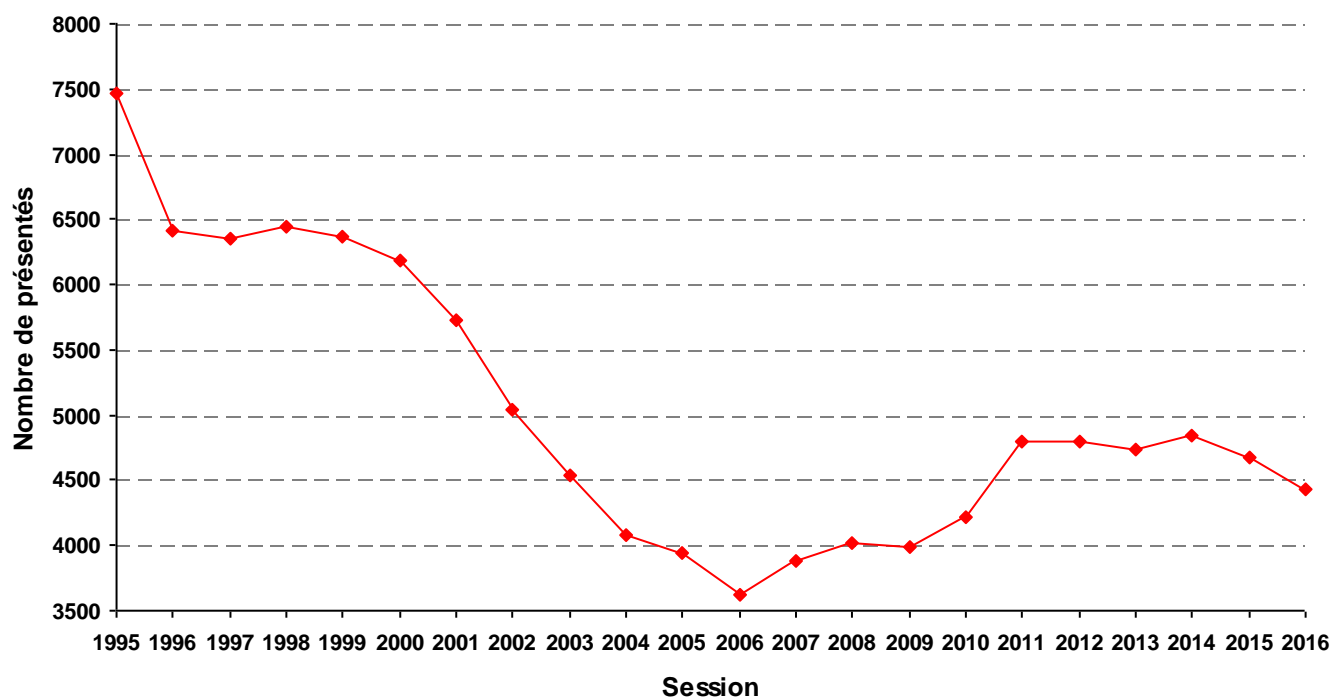
ns : non significatif

Répartition par spécialité

Spécialité	Présents	Admis	Taux de réussite académique	Taux de réussite national	Taux académique - national
CAP 25433 PEINTURE EN CARROSSERIE	43	40	93	90,6	2,4
CAP 25434 REPARATION DES CARROSSERIES	84	63	75	83,6	-8,6
CAP 25435 REALISAT. EN CHAUDRONNERIE INDUS.	109	98	89,9	84,1	5,8
CAP 25523 PREP.& REAL. OUVRAGES ELECTRIQUE	107	96	89,7	80,1	9,6
CAP 31116 AGENT ENTREPOSAGE ET MESSAGERIE	26	23	88,5	87,3	1,2
CAP 31117 CONDUCTEUR ROUTIER MARCHANDISES	81	80	98,8	91	7,8
CAP 31118 CONDUCTEUR LIVREUR MARCHANDISES	22	21	95,5	89,5	6
CAP 31120 DISTRIBUTION OBJETS SERV.CLIENTEL	26	26	ns	92,4	7,6
CAP 31214 EMPLOYE COMMERCE MULTISPECIALITES	68	63	92,6	87,1	5,5
CAP 31215 EMPLOY.VENTE:PRODUITS ALIMENTAIRES	107	94	87,9	84,8	3,1
CAP 31216 EMPL.VENTE:PRDTS EQUIPMTS COURANTS	112	107	95,5	87,8	7,7
CAP 31217 VENDEUR-MAGASINIER PIECES AUTO	7	6	85,7	83,3	2,4
CAP 31218 FLEURISTE	27	25	92,6	89	3,6
CAP 31220 EMPL.VENT.SP.LIBRAIR.PAPET.PRESS	13	9	69,2	79,5	-10,3
CAP 31221 POISSONNIER	1	1	ns	92,6	7,4
CAP 32217 ARTS DE LA RELIURE	1	1	ns	81,6	18,4
CAP 32226 SIGNALÉTIQUE ENSEIGNE ET DECOR	25	23	92	87	5
CAP 32314 OPERATEUR PROJECTIONNISTE CINEM	9	5	55,6	73,9	-18,3
CAP 33202 PETITE ENFANCE	625	511	81,8	81,5	0,3
CAP 33409 RESTAURANT	101	81	80,2	79	1,2
CAP 33410 SERVICES EN BRASSERIE-CAFE	7	7	ns	80,3	19,7
CAP 33411 ASS. TECH. MILIEUX FAMIL.COLLECT	49	46	93,9	87,1	6,8
CAP 33501 METIERS DU FOOTBALL	4		ns	39,5	-39,5
CAP 33610 COIFFURE	167	146	87,4	84,8	2,6
CAP 33611 ESTHETIQUE COSMETIQUE PARFUMERIE	211	192	91	80,9	10,1
CAP 34002 AGT PREVENTION MEDIATION	24	23	95,8	86,9	8,9
CAP 34301 AGENT DE LA QUALITE DE L'EAU	2	2	ns	66,1	33,9
CAP 34307 AGENT DE PROPRETE ET D'HYGIENE	10	10	ns	85,7	14,3
CAP 34405 AGENT DE SECURITE	70	62	88,6	91,5	-2,9
TOTAL	4 431	3 736	84,3	83,7	0,6

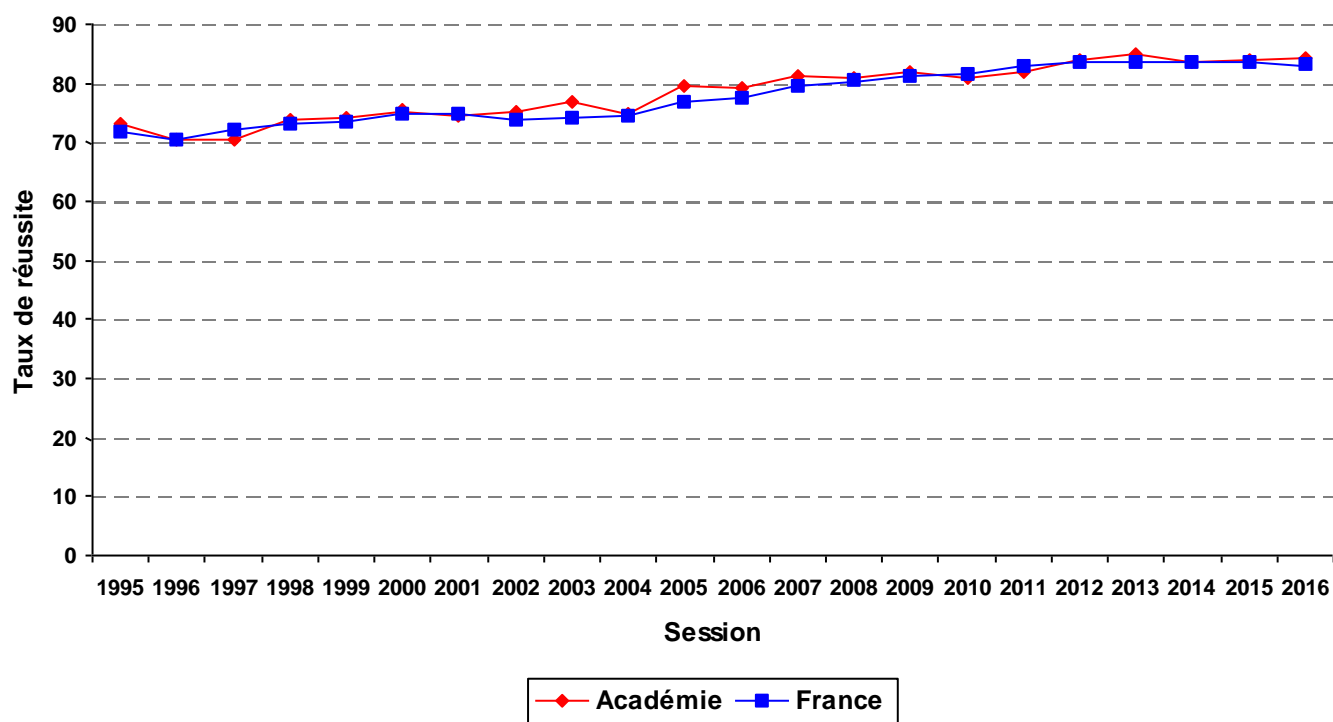
Evolution du nombre de présentés : CAP

2016 : 4 431 présentés



Evolution du taux de réussite : CAP

2016 : 3 736 admis



Résultats

CAPA

***CERTIFICAT D'APTITUDES
PROFESSIONNELLES
AGRICOLES***

SESSION 2016
niveau V

Présents :	277
Admis :	259
Taux de réussite:	93,5%

CAPA

CERTIFICAT D'APTITUDES PROFESSIONNELLES

AGRICOLES

session 2016

Répartition par sexe

Sexe	Présents	Admis	Taux de réussite académique	Taux de réussite national	Taux académique - national
FEMININ	137	129	94,2	96	-1,8
MASCULIN	140	130	92,9	92	0,9
TOTAL	277	259	93,5	93,9	-0,4

Répartition par département

Département	Présents	Admis	Taux de réussite académique
ALLIER	85	79	92,9
CANTAL	33	32	97
HAUTE-LOIRE	66	61	92,4
PUY-DE-DOME	93	87	93,5
TOTAL	277	259	93,5

Répartition par secteur

Secteurs	Présents	Admis	Taux de réussite académique	Taux de réussite national	Taux académique - national
PRIVE	144	134	93,1	95,4	-2,3
PUBLIC	122	117	95,9	92,7	3,2
SANS OBJET	11	8	72,7	76,5	-3,8
TOTAL	277	259	93,5	93,9	-0,4

Répartition par origine des types de formation

Type de formation	Présents	Admis	Taux de réussite académique	Taux de réussite national	Taux académique - national
APPRENTISSAGE	50	46	92	93,2	-1,2
FORMATION CONTINUE	10	8	80	90,5	-10,5
INDIVIDUEL	11	8	72,7	76,5	-3,8
SCOLAIRE	206	197	95,6	95	0,6
TOTAL	277	259	93,5	93,9	-0,4

Répartition par catégorie de spécialités

Catégorie de spécialités	Présents	Admis	Taux de réussite académique	Taux de réussite national	Taux académique - national
PRODUCTION	167	154	92,2	91,7	0,5
SERVICES	110	105	95,5	97,2	-1,7
TOTAL	277	259	93,5	93,9	-0,4

Répartition par spécialité

Spécialité	Présents	Admis	Taux de réussite académique	Taux de réussite national	Taux académique - national
<i>CAPA 21117 PROD-HORTICOLE FLORALE LEGUMIERE</i>	15	13	86,7	94,6	-7,9
<i>CAPA 21120 PROD-HORTICOLES PEPINIERE</i>	8	8	ns	98,6	1,4
<i>CAPA 21219 MARECHALERIE</i>	19	15	78,9	60,5	18,4
<i>CAPA 21230 PROD AGRI MATERIELS PROD ANIMALE</i>	28	28	ns	97,4	2,6
<i>CAPA 21231 SOIGNEUR D'EQUIDES</i>	29	29	ns	93,4	6,6
<i>CAPA 21403 TRAVAUX PAYSAGERS</i>	68	61	89,7	90,3	-0,6
<i>CAPA 33002 SERVICES EN MILIEU RURAL</i>	110	105	95,5	97,2	-1,7
TOTAL	277	259	93,5	93,7	-0,2

Résultats

BEP

BREVET D'ETUDES PROFESSIONNELLES

SESSION 2016
niveau V

Présents :	2 639
Admis :	2 304
Taux de réussite:	87,3%

BEP

BREVET D'ETUDES PROFESSIONNELLES

session 2016

Répartition par sexe

Sexe	Présents	Admis	Taux de réussite académique	Taux de réussite national	Taux académique - national
FEMININ	1 295	1 152	89	83,2	5,8
MASCULIN	1 344	1 152	85,7	80,2	5,5
TOTAL	2 639	2 304	87,3	81,6	5,7

Répartition par département

Département	Présents	Admis	Taux de réussite académique
ALLIER	711	632	88,9
CANTAL	282	259	91,8
HAUTE-LOIRE	408	369	90,4
PUY-DE-DOME	1 238	1 044	84,3
TOTAL	2 639	2 304	87,3

Répartition par secteur

Secteurs	Présents	Admis	Taux de réussite académique	Taux de réussite national	Taux académique - national
PRIVE	517	480	92,8	90	2,8
PUBLIC	2 108	1 812	86	80,3	5,7
SANS OBJET	14	12	85,7	68,6	17,1
TOTAL	2 639	2 304	87,3	82,3	5

Répartition par origine des types de formation

Type de formation	Présents	Admis	Taux de réussite académique	Taux de réussite national	Taux académique - national
APPRENTISSAGE	30	24	80	85	-5
ENSEIGNEMENT A DISTANCE	1		ns	66,7	-66,7
FORMATION CONTINUE	7	7	ns	84,5	15,5
INDIVIDUEL	90	63	70	59,5	10,5
SCOLAIRE	2 511	2 210	88	83,3	4,7
TOTAL	2 639	2 304	87,3	81,6	5,7

Répartition par catégorie de spécialités

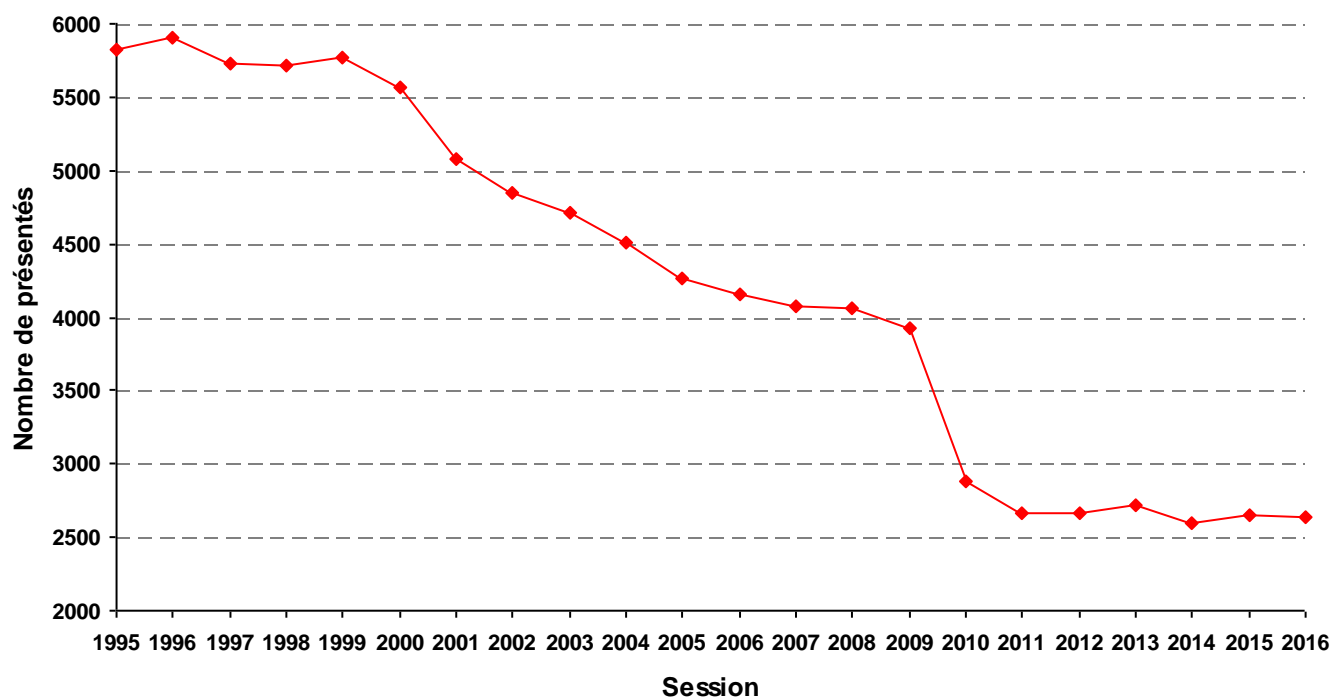
Catégorie de spécialités	Présents	Admis	Taux de réussite académique	Taux de réussite national	Taux académique - national
PRODUCTION	1 022	877	85,8	79,4	6,4
SERVICES	1 617	1 427	88,2	83	5,2
TOTAL	2 639	2 304	87,3	81,6	5,7

Répartition par spécialité

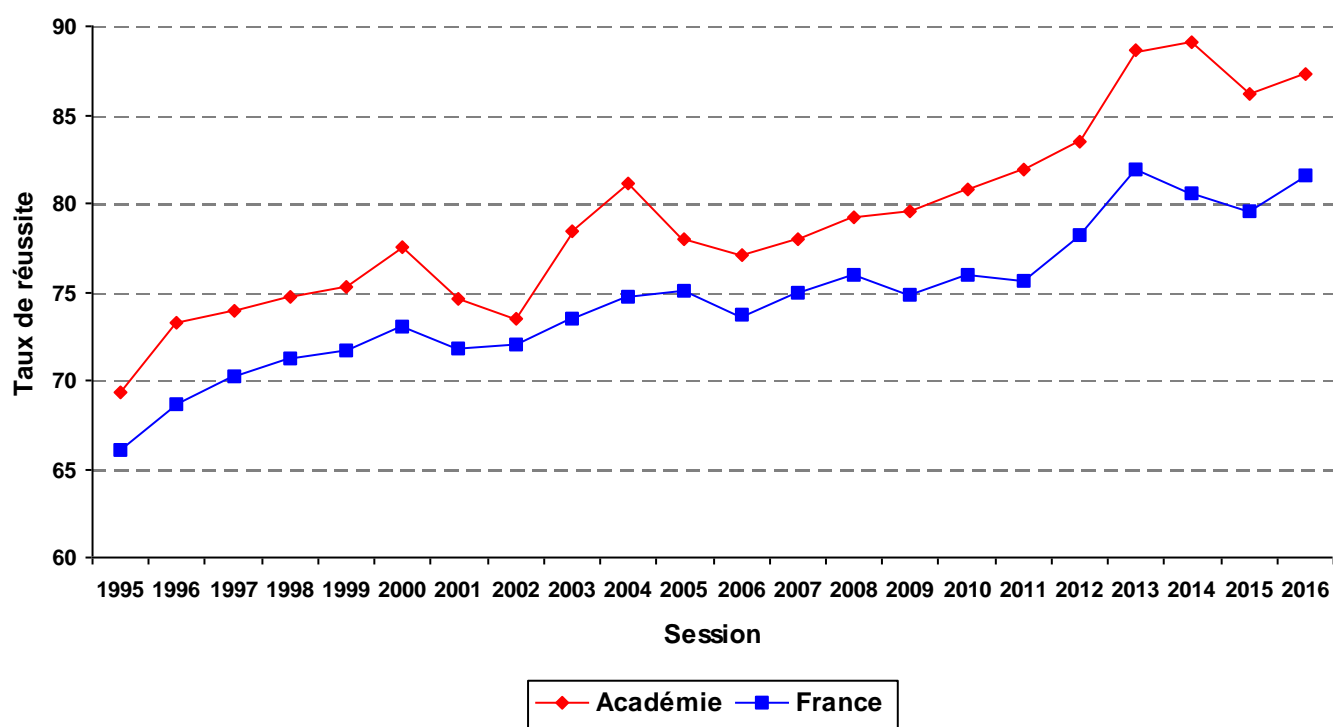
Spécialité	Présents	Admis	Taux de réussite académique	Taux de réussite national	Taux académique - national
BEP 20004 REPRESENT.INFORMATISEE PRDTS IND.	5	4	80	84,5	-4,5
BEP 22001 PROC. CHIMIE EAU PAPIERS-CARTONS	6	5	83,3	85,4	-2,1
BEP 22106 RESTAURATION OPTION CUISINE	133	113	85	87,2	-2,2
BEP 22204 CONDUITE PROCEDES IND.& TRANSFORM	17	16	94,1	85,1	9
BEP 22403 MET.ART-VERRE : MET.ENSEIG.SIGNAL	12	11	91,7	87,8	3,9
BEP 22503 PLASTIQUES ET COMPOSITES	1	1	ns	85,6	14,4
BEP 22705 MAINT. SYST. ENERGETIQ. CLIMATIQ.	15	12	80	74,5	5,5
BEP 22706 INSTAL.SYST. ENERGETIQ. CLIMATIQ.	32	23	71,9	77,2	-5,3
BEP 22707 FROID ET CONDITIONNEMENT DE L'AIR	19	16	84,2	67,7	16,5
BEP 23105 TOPOGRAPHIE	16	12	75	77,2	-2,2
BEP 23106 TRAVAUX PUBLICS	14	14	ns	88,9	11,1
BEP 23204 REALISATIONS DU GROS ŒUVRE	14	13	92,9	75,2	17,7
BEP 23305 AMENAGEMENT-FINITION	13	10	76,9	73,7	3,2
BEP 23405 BOIS OPTION CONSTRUCTION BOIS	38	32	84,2	86	-1,8
BEP 23406 BOIS OPTION MENUISERIE-AGENCEMENT	41	37	90,2	79,3	10,9
BEP 24205 METIERS DE LA MODE - VÊTEMENT	45	40	88,9	82,4	6,5
BEP 24206 METIERS ART-TAPISSI.AMEUBLEMENT	13	10	76,9	83,8	-6,9
BEP 24303 METIERS DU CUIR OPT. MAROQUINERIE	33	25	75,8	81,4	-5,6
BEP 25006 MAINT.PRODTS & EQUIP. INDUSTRIELS	151	130	86,1	82,9	3,2
BEP 25111 PRODUCTION MECANIQUE	45	38	84,4	78,7	5,7
BEP 25511 ELECTROTEC.ENERGIE EQUIP.COMMUNIC	239	205	85,8	77,8	8
BEP 25512 SYSTEMES ELECTRONIQUES NUMERIQUES	120	110	91,7	87,2	4,5
BEP 31106 LOGISTIQUE ET TRANSPORT	40	36	90	85,2	4,8
BEP 31206 METIERS RELATION CLIENTS USAGERS	520	460	88,5	83,7	4,8
BEP 31207 OPTIQUE LUNETTERIE	27	22	81,5	83,4	-1,9
BEP 32207 REAL.PROD.IMPR.PLUR.OPT.PR.GRAPH.	14	13	92,9	85,4	7,5
BEP 32208 REAL.PROD.IMPR.PLUR.OPT.PR.IMPR.	9	7	77,8	80,3	-2,5
BEP 32302 MET.ART-ELABO.PRJTS COMM.VISUELLE	62	58	93,5	88,1	5,4
BEP 32303 PHOTOGRAPHIE	15	15	ns	84,3	15,7
BEP 32404 METIERS SERVICES ADMINISTRATIFS	366	297	81,1	74,7	6,4
BEP 33003 ACCOMP. SOINS ET SERVIC. PERSONNE	394	373	94,7	91	3,7
BEP 33101 AUXILIAIRE PROTHESE DENTAIRE	15	14	93,3	89,5	3,8
BEP 33404 RESTAURATION OP.COMMERCIAL.& SERV	124	107	86,3	83,3	3
BEP 34306 HYGIENE ET PROPRETE	31	25	80,6	76,6	4
TOTAL	2 639	2 304	87,3	82,3	5

Evolution du nombre de présentés : BEP

2016 : 2 639 présentés

**Evolution du taux de réussite : BEP**

2016 : 2 304 admis



Résultats

BEPA

BREVET D'ETUDES PROFESSIONNELLES AGRICOLES

SESSION 2016
niveau V

Présents :	727
Admis :	658
Taux de réussite:	90,5%

BEPA

BREVET D'ETUDES PROFESSIONNELLES AGRICOLES

session 2016

Répartition par sexe

Sexe	Présents	Admis	Taux de réussite académique	Taux de réussite national	Taux académique - national
FEMININ	370	335	90,5	90,8	-0,3
MASCULIN	357	323	90,5	89	1,5
TOTAL	727	658	90,5	89,9	0,6

Répartition par département

Département	Présents	Admis	Taux de réussite académique
ALLIER	149	131	87,9
CANTAL	135	124	91,9
HAUTE-LOIRE	205	184	89,8
PUY-DE-DOME	238	219	92
TOTAL	727	658	90,5

Répartition par secteur

Secteurs	Présents	Admis	Taux de réussite académique	Taux de réussite national	Taux académique - national
PRIVE	297	270	90,9	91,4	-0,5
PUBLIC	428	386	90,2	87,7	2,5
SANS OBJET	2	2	ns	84,9	15,1
TOTAL	727	658	90,5	89,9	0,6

Répartition par origine des types de formation

Type de formation	Présents	Admis	Taux de réussite académique	Taux de réussite national	Taux académique - national
APPRENTISSAGE	10	9	90	91,4	-1,4
INDIVIDUEL	2	2	ns	84,9	15,1
SCOLAIRE	715	647	90,5	89,9	0,6
TOTAL	727	658	90,5	90	0,5

Répartition par catégorie de spécialités

Catégorie de spécialités	Présents	Admis	Taux de réussite académique	Taux de réussite national	Taux académique - national
PRODUCTION	493	450	91,3	88,9	2,4
SERVICES	234	208	88,9	91,8	-2,9
TOTAL	727	658	90,5	89,9	0,6

Répartition par spécialité

Spécialité	Présents	Admis	Taux de réussite académique	Taux de réussite national	Taux académique - national
BEPA 21005 TRAV AGRI COND ENGIN	29	27	93,1	91,5	1,6
BEPA 21110 TRAV HORTICOLES	12	12	ns	87,5	12,5
BEPA 21216 TRAV ELEV CANIN ET FELIN	23	22	95,7	92	3,7
BEPA 21218 CAVALIER SOIGNEUR	39	37	94,9	91,9	3
BEPA 21219 TRAV EXPL ELEVAGE	197	186	94,4	92,9	1,5
BEPA 21305 TRAVAUX FORESTIERS	25	25	ns	89,2	10,8
BEPA 21306 TRAV ENTR ENVIR	27	24	88,9	88,7	0,2
BEPA 21404 TRAVAUX PAYSAGERS	81	64	79	83,4	-4,4
BEPA 21405 CONSEIL VENTE	40	36	90	85	5
BEPA 22103 TRAVAUX DE LABORATOIRE	7	5	71,4	87,8	-16,4
BEPA 22104 ALIMENTATION BIO INDUST	13	12	92,3	86,7	5,6
BEPA 33002 SERVICES AUX PERSONNES	234	208	88,9	91,8	-2,9
TOTAL	727	658	90,5	89,9	0,6

Résultats

MC

MENTION COMPLEMENTAIRE

SESSION 2016
niveaux V et IV

Présents :	370
Admis :	319
Taux de réussite:	86,2%

MC5

MENTION COMPLEMENTAIRE MC5

session 2016

Répartition par sexe

Sexe	Présents	Admis	Taux de réussite académique	Taux de réussite national	Taux académique - national
FEMININ	144	131	91	88,3	2,7
MASCULIN	172	138	80,2	84,5	-4,3
TOTAL	316	269	85,1	86,1	-1

Répartition par département

Département	Présents	Admis	Taux de réussite académique
ALLIER	42	28	66,7
CANTAL	18	17	94,4
HAUTE-LOIRE	85	71	83,5
PUY-DE-DOME	171	153	89,5
TOTAL	316	269	85,1

Répartition par secteur

Secteurs	Présents	Admis	Taux de réussite académique	Taux de réussite national	Taux académique - national
PRIVE	234	194	82,9	84,1	-1,2
PUBLIC	79	75	94,9	90,8	4,1
SANS OBJET	3		ns	70,3	-70,3
TOTAL	316	269	85,1	86,1	-1

Répartition par origine des types de formation

Type de formation	Présents	Admis	Taux de réussite académique	Taux de réussite national	Taux académique - national
APPRENTISSAGE	201	161	80,1	84,3	-4,2
FORMATION CONTINUE	24	22	91,7	84,6	7,1
INDIVIDUEL	3		ns	71,3	-71,3
SCOLAIRE	88	86	97,7	90,4	7,3
TOTAL	316	269	85,1	86,1	-1

Répartition par catégorie de spécialités

Catégorie de spécialités	Présents	Admis	Taux de réussite académique	Taux de réussite national	Taux académique - national
PRODUCTION	193	158	81,9	85,6	-3,7
SERVICES	123	111	90,2	87	3,2
TOTAL	316	269	85,1	86,1	-1

Répartition par spécialité

Spécialité	Présents	Admis	Taux de réussite académique	Taux de réussite national	Taux académique - national
MC5 22103 EMPLOYE TRAITEUR	4	4	ns	91,9	8,1
MC5 22104 PATISserie-GLACE.CHOCO.CONFIS.SP	38	29	76,3	82,6	-6,3
MC5 22105 CUISINIER DESSERTS RESTAU.	36	36	ns	91,8	8,2
MC5 22106 VENDEUR SPECIALISE ALIMENTATION	9	8	88,9	94,9	-6
MC5 22107 BOULANGERIE SPECIALISEE (MC5)	31	21	67,7	78,5	-10,8
MC5 22701 MAINTENAN.EQUIPEMT THERMIQ.INDIV.	16	16	ns	94,6	5,4
MC5 23202 ZINGUERIE	16	15	93,8	73,8	20
MC5 23302 PLAQUISTE	7	5	71,4	89,1	-17,7
MC5 25208 MAINTENANCE CONTRÔLE MATERIELS	4	3	75	88,2	-13,2
MC5 25404 SOUDAGE	1	1	ns	85,7	14,3
MC5 25507 MAINT. SYST. EMBARQUES AUTOMOBIL	31	20	64,5	77,3	-12,8
MC5 33001 AIDE A DOMICILE	30	26	86,7	88,9	-2,2
MC5 33410 SOMMELLERIE	19	14	73,7	89,6	-15,9
MC5 33605 COIFFURE COUPE COULEUR (MC5)	74	71	95,9	83,2	12,7
TOTAL	316	269	85,1	85,8	-0,7

MC4

MENTION COMPLEMENTAIRE MC4

session 2016

Répartition par sexe

Sexe	Présents	Admis	Taux de réussite académique	Taux de réussite national	Taux académique - national
FEMININ	11	11	ns	91,4	8,6
MASCULIN	43	39	90,7	86	4,7
TOTAL	54	50	92,6	88	4,6

Répartition par département

Département	Présents	Admis	Taux de réussite académique
CANTAL	6	6	ns
PUY-DE-DOME	48	44	91,7
TOTAL	54	50	92,6

Répartition par secteur

Secteurs	Présents	Admis	Taux de réussite académique	Taux de réussite national	Taux académique - national
PRIVE	18	15	83,3	89,5	-6,2
PUBLIC	35	34	97,1	86,6	10,5
SANS OBJET	1	1	ns	76,9	23,1
TOTAL	54	50	92,6	88	4,6

Répartition par origine des types de formation

Type de formation	Présents	Admis	Taux de réussite académique	Taux de réussite national	Taux académique - national
APPRENTISSAGE	19	15	78,9	91,9	-13
FORMATION CONTINUE	7	7	ns	87,5	12,5
INDIVIDUEL	1	1	ns	76,9	23,1
SCOLAIRE	27	27	ns	84,6	15,4
TOTAL	54	50	92,6	88	4,6

Répartition par catégorie de spécialités

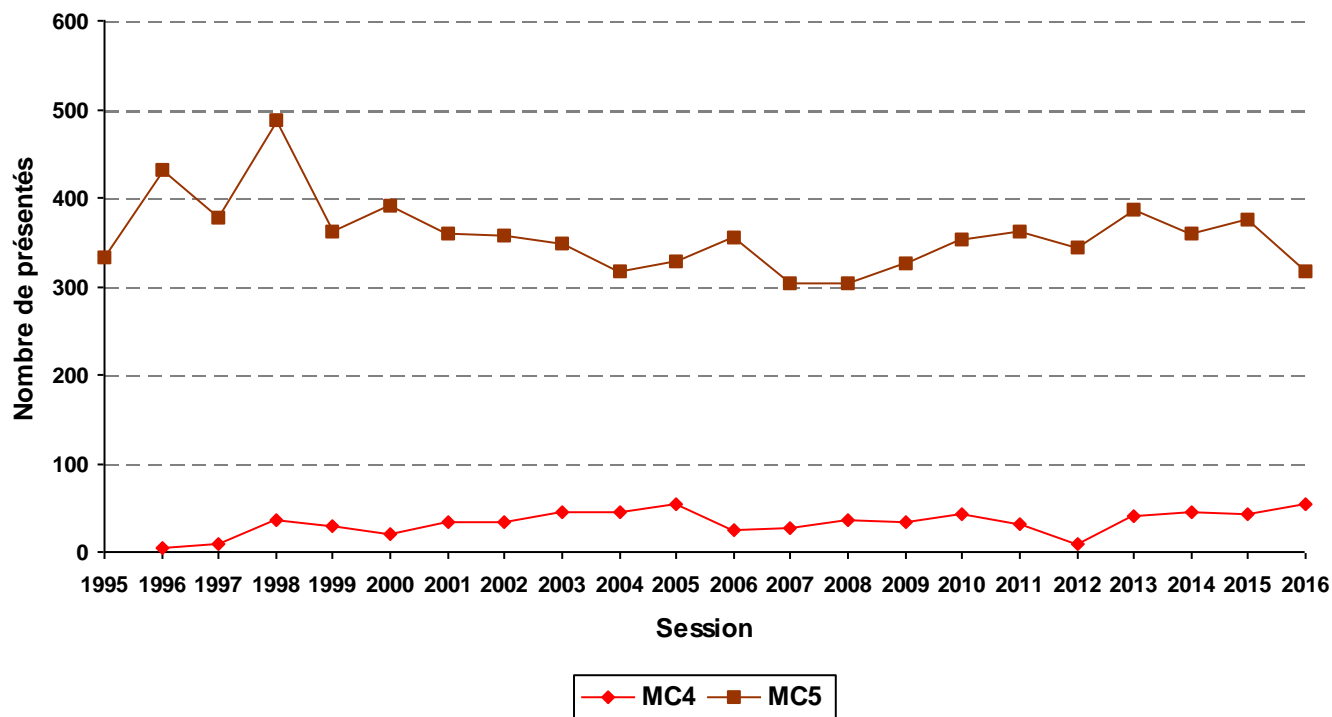
Catégorie de spécialités	Présents	Admis	Taux de réussite académique	Taux de réussite national	Taux académique - national
PRODUCTION	41	37	90,2	86,8	3,4
SERVICES	13	13	ns	89,4	10,6
TOTAL	54	50	92,6	88	4,6

Répartition par spécialité

Spécialité	Présents	Admis	Taux de réussite académique	Taux de réussite national	Taux académique - national
MC4 22705 TECH.ENERG.RENOUV.B EN.THERMIQUE	11	8	72,7	85,6	-12,9
MC4 23304 PEINTURE DECORATION	8	8	ns	88,7	11,3
MC4 25002 TECHNIC.ASCENSORIST. SERV.-MODER	9	9	ns	84,8	15,2
MC4 25123 MAINT.INST.OLEOHYDRAU.PNEUM.(MC4	6	6	ns	83,6	16,4
MC4 25308 AERON.OPT.AVION.MOT.TURB. (MC4)	5	4	80	85,7	-5,7
MC4 25312 AERON.OPT.AVIONIQUE (MC4)	2	2	ns	76,7	23,3
MC4 33413 ACCUEIL-RECEPTION (MC4)	13	13	ns	88,6	11,4
TOTAL	54	50	92,6	86,5	6,1

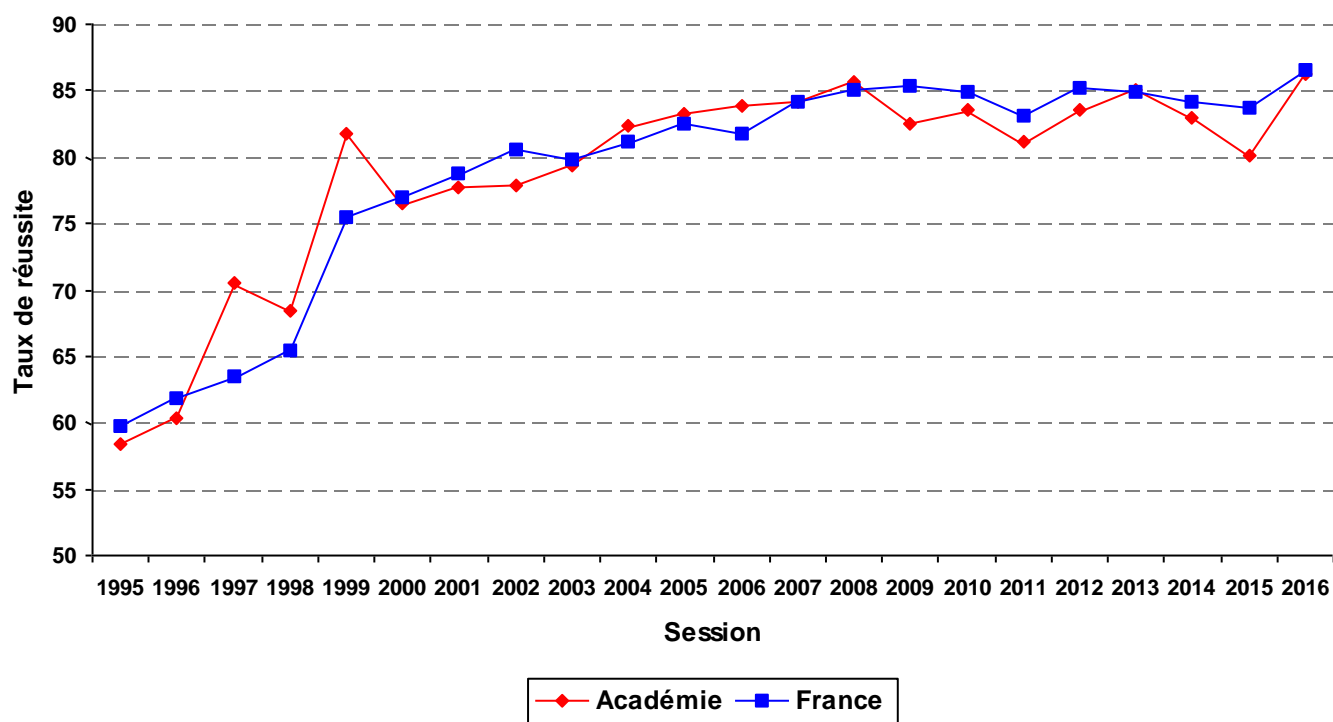
Evolution du nombre de présentés : MC

2016 : 370 présentés



Evolution du taux de réussite : MC

2016 : 319 admis



Résultats

BP

BREVET PROFESSIONNEL

SESSION 2016
niveau IV

Présents :	527
Admis :	441
Taux de réussite:	83,7%

BP

BREVET PROFESSIONNEL

session 2016

Répartition par sexe

Sexe	Présents	Admis	Taux de réussite académique	Taux de réussite national	Taux académique - national
FEMININ	218	186	85,3	72,4	12,9
MASCULIN	309	255	82,5	76,7	5,8
TOTAL	527	441	83,7	74,4	9,3

Répartition par département

Département	Présents	Admis	Taux de réussite académique
ALLIER	89	71	79,8
CANTAL	48	42	87,5
HAUTE-LOIRE	95	81	85,3
PUY-DE-DOME	295	247	83,7
TOTAL	527	441	83,7

Répartition par secteur

Secteurs	Présents	Admis	Taux de réussite académique	Taux de réussite national	Taux académique - national
PRIVE	487	408	83,8	75,7	8,1
PUBLIC	23	19	82,6	76	6,6
SANS OBJET	17	14	82,4	44,4	38
TOTAL	527	441	83,7	74,4	9,3

Répartition par origine des types de formation

Type de formation	Présents	Admis	Taux de réussite académique	Taux de réussite national	Taux académique - national
APPRENTISSAGE	413	343	83,1	76,2	6,9
FORMATION CONTINUE	97	84	86,6	75,6	11
INDIVIDUEL	17	14	82,4	45,9	36,5
TOTAL	527	441	83,7	74,4	9,3

Répartition par catégorie de spécialités

Catégorie de spécialités	Présents	Admis	Taux de réussite académique	Taux de réussite national	Taux académique - national
PRODUCTION	297	245	82,5	78,4	4,1
SERVICES	230	196	85,2	71,4	13,8
TOTAL	527	441	83,7	74,4	9,3

Répartition par spécialité

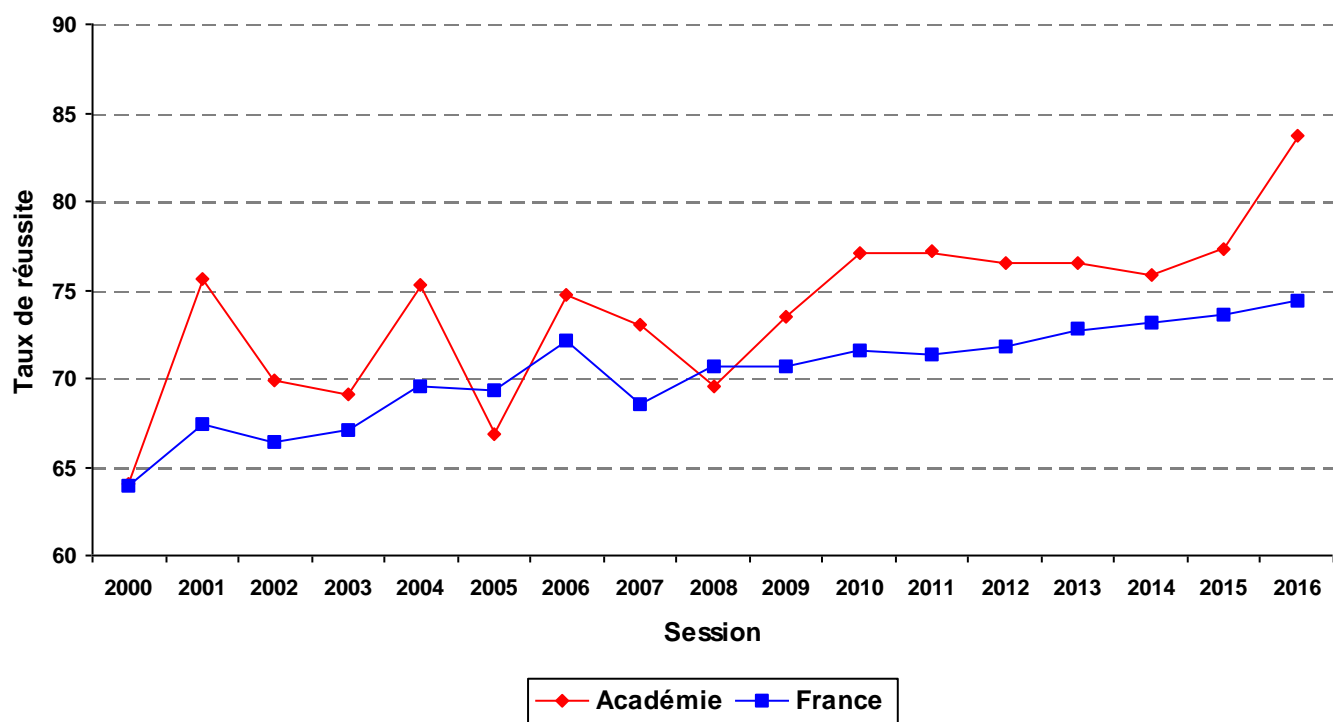
Spécialité	Présents	Admis	Taux de réussite académique	Taux de réussite national	Taux académique - national
BP 22104 CUISINIER	28	23	82,1	78	4,1
BP 22106 BOUCHER	13	5	38,5	77,1	-38,6
BP 22108 BOULANGER	18	18	ns	79,8	20,2
BP 22709 MONTEUR INSTALL. GENIE CLIM. & SANIT	47	44	93,6	85,3	8,3
BP 22710 INSTALL. DEPANN. FROID & CONDIT. D'AIR	8	6	75	80,8	-5,8
BP 23211 COUVREUR	9	8	88,9	83,8	5,1
BP 23212 MACON	43	36	83,7	73,7	10
BP 23308 CARRELAGE MOSAIQUE	7	5	71,4	78,2	-6,8
BP 23310 PLATRERIE-PLAQUE	25	19	76	76,6	-0,6
BP 23312 PEINTURE REVETEMENTS	30	26	86,7	80,6	6,1
BP 23313 MENUISIER ALUMINIUM-VERRE	5	5	ns	75	25
BP 23408 MENUISIER	18	17	94,4	79,6	14,8
BP 23409 CHARPENTIER BOIS	12	4	33,3	68,9	-35,6
BP 25411 METALLIER	6	3	50	71,3	-21,3
BP 25513 INSTALLAT. ET EQUIPMENTS ELECTRIQ.	28	26	92,9	73,9	19
BP 31206 FLEURISTE	8	8	ns	78,2	21,8
BP 31301 BANQUE	1		ns	72,7	-72,7
BP 33104 PREPARATEUR EN PHARMACIE	70	53	75,7	62,1	13,6
BP 33406 RESTAURANT	18	15	83,3	73,2	10,1
BP 33607 ESTHETIQUE COSMETIQUE PARFUMERIE	28	26	92,9	80,2	12,7
BP 33608 COIFFURE	105	94	89,5	72,9	16,6
TOTAL	527	441	83,7	74	9,7

Evolution du nombre de présentés : BP

2016 : 527 présentés

**Evolution du taux de réussite : BP**

2016 : 441 admis



Résultats

BT

BREVET DE TECHNICIEN

SESSION 2016
niveau IV

Présents :	13
Admis :	10
Taux de réussite:	76,9%

BT

BREVET DE TECHNICIEN

session 2016

Répartition par sexe

Sexe	Présents	Admis	Taux de réussite académique	Taux de réussite national	Taux académique - national
FEMININ	11	8	72,7	81,7	-9
MASCULIN	2	2	ns	66,7	33,3
TOTAL	13	10	76,9	76,9	0

Répartition par département

Département	Présents	Admis	Taux de réussite académique
PUY-DE-DOME	13	10	76,9
TOTAL	13	10	76,9

Répartition par secteur

Secteurs	Présents	Admis	Taux de réussite académique	Taux de réussite national	Taux académique - national
PUBLIC	13	10	76,9	84,1	-7,2
TOTAL	13	10	76,9	84,1	-7,2

Répartition par origine des types de formation

Type de formation	Présents	Admis	Taux de réussite académique	Taux de réussite national	Taux académique - national
SCOLAIRE	13	10	76,9	76,7	0,2
TOTAL	13	10	76,9	76,7	0,2

Répartition par catégorie de spécialités

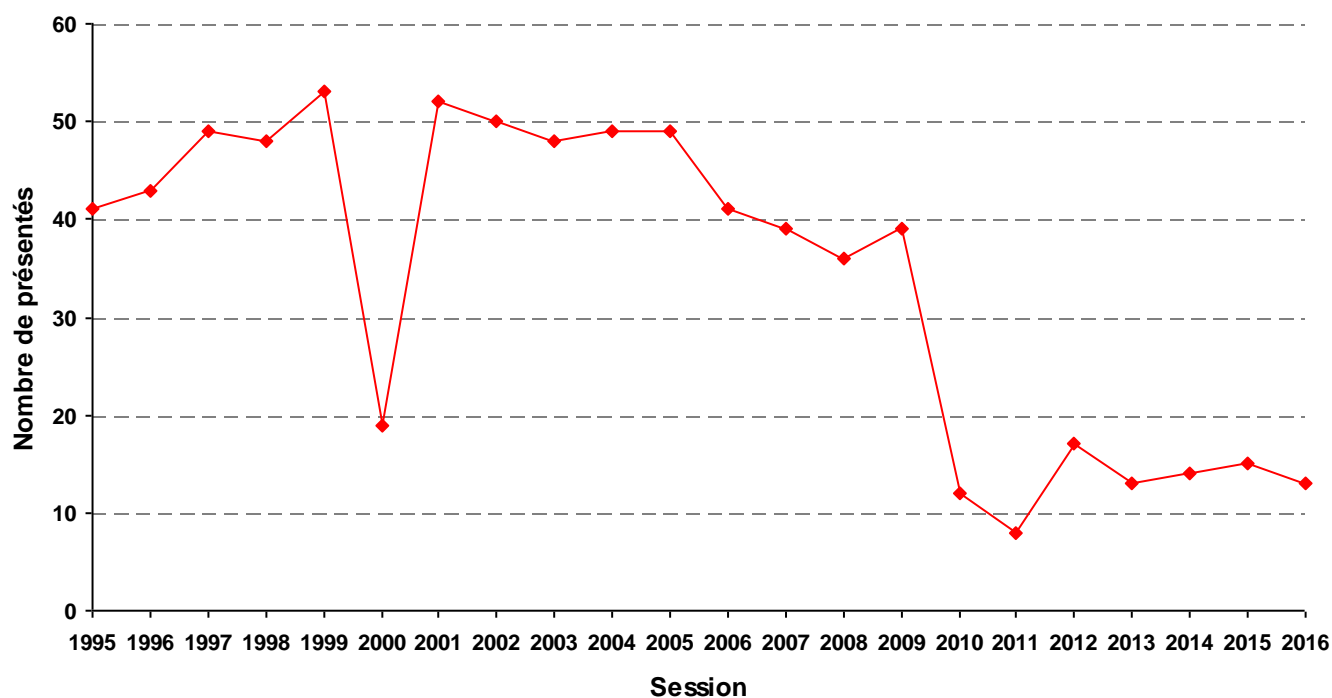
Catégorie de spécialités	Présents	Admis	Taux de réussite académique	Taux de réussite national	Taux académique - national
PRODUCTION	13	10	76,9	88,2	-11,3
TOTAL	13	10	76,9	88,2	-11,3

Répartition par spécialité

Spécialité	Présents	Admis	Taux de réussite académique	Taux de réussite national	Taux académique - national
BT 24210 METIERS SPECT: TECHNQ HABILLAG (DIP)	13	10	76,9	88,7	-11,8
TOTAL	13	10	76,9	88,7	-11,8

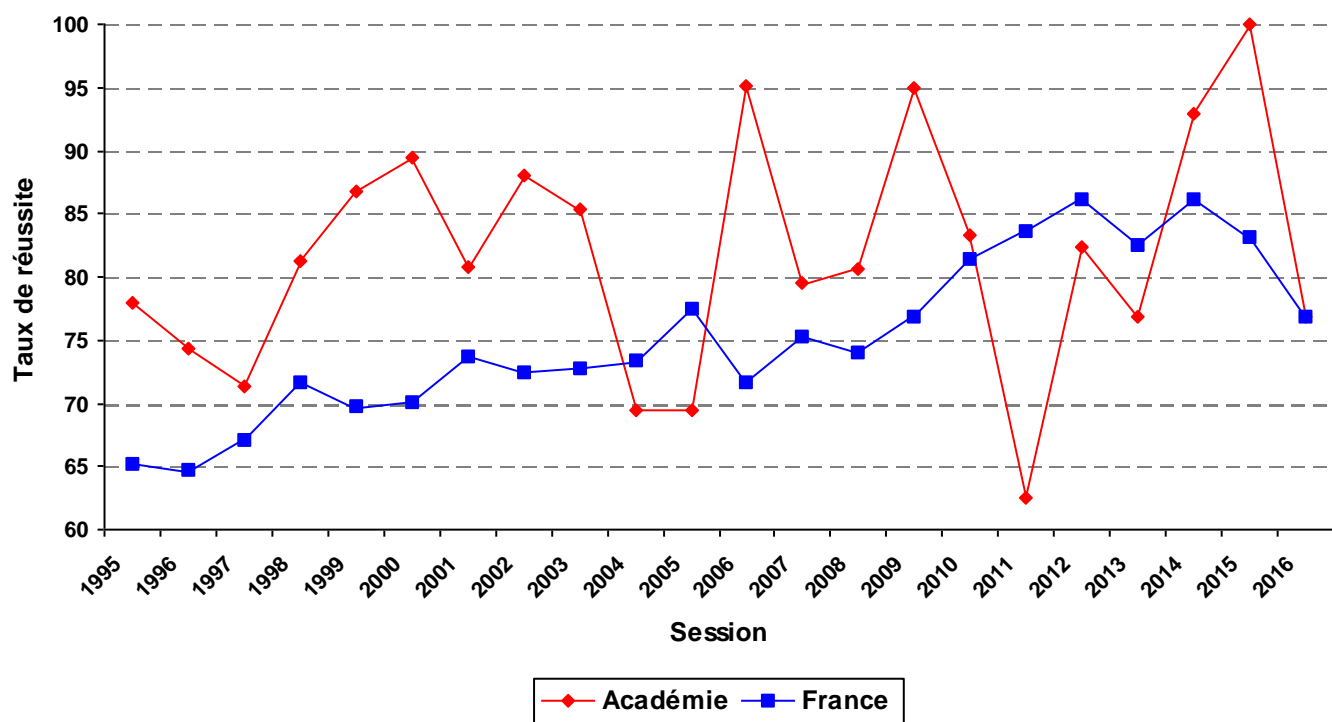
Evolution du nombre de présentés : BT

2016 : 13 présentés



Evolution du taux de réussite : BT

2016 : 10 admis



Résultats

BAC

BACCALAUREATS

SESSION 2016
niveau IV

Présents :	12 720
Admis :	11 469
Taux de réussite:	90,2%

BACCALAUREATS

2016

Résultats par type de baccalauréat

Diplôme	Présents	Admis	Taux de réussite acad.	Taux de réussite national	Taux acad. - national
BAC GENERAL					
BAC ECONOMIQUE ET SOCIAL	1 877	1 770	94,3	91,2	3,1
BAC LITTERAIRE	1 030	949	92,1	91,2	0,9
BAC SCIENTIFIQUE	3 200	2 979	93,1	91,7	1,4
Sous/total BAC GENERAL	6 107	5 698	93,3	91,4	1,9
TOTAL BAC GENERAL	6 107	5 698	93,3	91,4	1,9
BAC TECHNOLOGIQUE					
BAC F11 - TECHNIQUES DE LA MUSIQUE ET DE LA DANSE				97,1	
BAC HOTELIERIE	71	65	91,5	91,2	0,3
BAC SCIENCES ET TECHNO. DU MANAGEMENT ET DE LA GESTION	842	764	90,7	89,2	1,5
BAC SCIENCES ET TECHNOLOGIES DE LA SANTE ET DU SOCIAL	493	438	88,8	92,3	-3,5
BAC SCIENCES ET TECHNOLOGIES DE LABORATOIRE	147	134	91,2	92,5	-1,3
BAC SCIENCES ET TECHNOLOGIES DE L'INDUSTRIE ET DU DEVELOPPEMENT DURABLE	465	436	93,8	91,8	2
BAC SCIENCES ET TECHNOLOGIES DU DESIGN ET DES ARTS APPLIQUES	97	96	99	97	2
Sous/total BAC TECHNOLOGIQUE	2 115	1 933	91,4	90,8	0,6
BAC SCIENCES ET TECHNOLOGIES DE L'AGRONOMIE ET DU VIVANT	171	147	86	88,2	-2,2
Sous/total BAC TECHNOLOGIQUE AGRICOLE	171	147	86	88,2	-2,2
TOTAL BAC TECHNOLOGIQUE	2 286	2 080	91	90,7	0,3
BAC PROFESSIONNEL					
BAC PROFESSIONNEL PRODUCTION	1 609	1 322	82,2	79,8	2,4
BAC PROFESSIONNEL SERVICES	1 819	1 605	88,2	84	4,2
Sous/total BAC PROFESSIONNEL	3 428	2 927	85,4	82,2	3,2
BAC PROFESSIONNEL PRODUCTION	672	578	86	82,7	3,3
BAC PROFESSIONNEL SERVICES	227	186	81,9	87,5	-5,6
Sous/total BAC PROFESSIONNEL AGRICOLE	899	764	85	84,3	0,7
TOTAL BAC PROFESSIONNEL	4 327	3 691	85,3	82,4	2,9
TOTAL GENERAL	12 720	11 469	90,2	88,5	1,7

Répartition par sexe

	Filles			Garçons			Part des filles (%)
	Présents	Admis	Taux de réussite	Présents	Admis	Taux de réussite	
BAC GENERAL							
BAC GENERAL							
BAC ECONOMIQUE ET SOCIAL	1 116	1 059	94,9	761	711	93,4	60
BAC LITTERAIRE	827	776	93,8	203	173	85,2	82
BAC SCIENTIFIQUE	1 529	1 446	94,6	1 671	1 533	91,7	49
Sous/total BAC GENERAL	3 472	3 281	94,6	2 635	2 417	91,7	58
Sous/TOTAL BAC GENERAL	3 472	3 281	94,6	2 635	2 417	91,7	58
BAC TECHNOLOGIQUE							
BAC TECHNOLOGIQUE							
BAC HOTELLERIE	32	31	96,9	39	34	87,2	48
BAC SCIENCES ET TECHNO. DU MANAGEMENT ET DE LA GESTION	396	375	94,7	446	389	87,2	49
BAC SCIENCES ET TECHNOLOGIES DE LA SANTE ET DU SOCIAL	436	390	89,4	57	48	84,2	89
BAC SCIENCES ET TECHNOLOGIES DE LABORATOIRE	87	82	94,3	60	52	86,7	61
BAC SCIENCES ET TECHNOLOGIES DE L'INDUSTRIE ET DU DEVELOPPEMENT DURABLE	19	15	78,9	446	421	94,4	3
BAC SCIENCES ET TECHNOLOGIES DU DESIGN ET DES ARTS APPLIQUES	64	64	100	33	32	97	67
Sous/total BAC TECHNOLOGIQUE	1 034	957	100	1 081	976	97	50
BAC TECHNOLOGIQUE AGRICOLE							
BAC SCIENCES ET TECHNOLOGIES DE L'AGRONOMIE ET DU VIVANT	71	61	85,9	100	86	86	41
Sous/total BAC TECHNOLOGIQUE AGRICOLE	71	61	85,9	100	86	86	41
Sous/TOTAL BAC TECHNOLOGIQUE	1 105	1 018	85,9	1 181	1 062	86	49
BAC PROFESSIONNEL							
BAC PROFESSIONNEL							
BAC PROFESSIONNEL PRODUCTION	199	176	88,4	1 410	1 146	81,3	13
BAC PROFESSIONNEL SERVICES	1 293	1 141	88,2	526	464	88,2	71
Sous/total BAC PROFESSIONNEL	1 492	1 317	88,2	1 936	1 610	88,2	45
BAC PROFESSIONNEL AGRICOLE							
BAC PROFESSIONNEL PRODUCTION	218	189	86,7	454	389	85,7	33
BAC PROFESSIONNEL SERVICES	205	167	81,5	22	19	86,4	90
Sous/total BAC PROFESSIONNEL AGRICOLE	423	356	81,5	476	408	86,4	47
Sous/TOTAL BAC PROFESSIONNEL	1 915	1 673	81,5	2 412	2 018	86,4	45
TOTAL GENERAL	6 492	5 972	92	6 228	5 497	86,4	52

Répartition par département

		ALLIER		CANTAL		HAUTE-LOIRE		PUY-DE-DOME	
		Admis	Taux de réussite	Admis	Taux de réussite	Admis	Taux de réussite	Admis	Taux de réussite
BAC GENERAL									
BAC GENERAL									
<i>Sous/total BAC GENERAL</i>		1 246	90,6	548	93,7	1 070	94,2	2 834	94,2
Total BAC GENERAL		1 246	90,6	548	93,7	1 070	94,2	2 834	94,2
BAC TECHNOLOGIQUE									
BAC TECHNOLOGIQUE									
<i>Sous/total BAC TECHNOLOGIQUE</i>		501	93,1	191	91,4	328	92,4	913	90,1
BAC TECHNOLOGIQUE AGRICOLE									
<i>Sous/total BAC TECHNOLOGIQUE AGRICOLE</i>		18	85,7	27	81,8	49	89,1	53	85,5
Total BAC TECHNOLOGIQUE		519	92,8	218	90,1	377	92	966	89,9
BAC PROFESSIONNEL									
BAC PROFESSIONNEL									
<i>Sous/total BAC PROFESSIONNEL</i>		790	83,9	304	85,6	409	85,7	1 424	86,1
BAC PROFESSIONNEL AGRICOLE									
<i>Sous/total BAC PROFESSIONNEL AGRICOLE</i>		137	77,4	130	87,2	193	86,9	304	86,6
Total BAC PROFESSIONNEL		927	82,8	434	86,1	602	86,1	1 728	86,2
TOTAL GENERAL		2 692	88,1	1 200	90,2	2 049	91,3	5 528	90,8

Répartition par secteur

		SECTEUR PUBLIC		SECTEUR PRIVE		SANS OBJET	
		Admis	Taux de réussite	Admis	Taux de réussite	Admis	Taux de réussite
BAC GENERAL							
BAC GENERAL							
Sous/total BAC GENERAL		4 466	93,2	1 212	95,6	20	41,7
Total BAC GENERAL		4 466	93,2	1 212	95,6	20	41,7
BAC TECHNOLOGIQUE							
BAC TECHNOLOGIQUE							
Sous/total BAC TECHNOLOGIQUE		1 523	91,1	401	93,9	9	52,9
BAC TECHNOLOGIQUE AGRICOLE							
Sous/total BAC TECHNOLOGIQUE AGRICOLE		127	85,2	19	95	1	50
Total BAC TECHNOLOGIQUE		1 650	90,7	420	94	10	52,6
BAC PROFESSIONNEL							
BAC PROFESSIONNEL							
Sous/total BAC PROFESSIONNEL		2 110	84	793	91,1	24	52,2
BAC PROFESSIONNEL AGRICOLE							
Sous/total BAC PROFESSIONNEL AGRICOLE		500	86,1	254	82,7	10	90,9
Total BAC PROFESSIONNEL		2 610	84,4	1 047	89	34	59,6
TOTAL GENERAL		8 726	89,9	2 679	92,6	64	51,6

Répartition par origine des types de formation : tous Bacs

Type de formation	Présents	Admis	Taux de réussite académique	Taux de réussite national	Taux académique - national
APPRENTISSAGE	381	338	88,7	84,1	4,6
ENSEIGNEMENT A DISTANCE	145	110	75,9	52,8	23,1
FORMATION CONTINUE	87	80	92	86,4	5,6
INDIVIDUEL	120	61	50,8	51,2	-0,4
SCOLAIRE	11 987	10 880	90,8	89,4	1,4
TOTAL	12 720	11 469	90,2	88,5	1,7

Répartition par origine des type de formation : Bac Pro

Type de formation	Présents	Admis	Taux de réussite académique	Taux de réussite national	Taux académique - national
APPRENTISSAGE	381	338	88,7	84,1	4,6
ENSEIGNEMENT A DISTANCE	102	88	86,3	65,8	20,5
FORMATION CONTINUE	87	80	92	86,4	5,6
INDIVIDUEL	53	31	58,5	57,6	0,9
SCOLAIRE	3 704	3 154	85,2	82,6	2,6
TOTAL	4 327	3 691	85,3	82,4	2,9

Répartition par mention

	Nombre d'admis sans	Nombre d'admis Mention AB	Nombre d'admis Mention B	Nombre d'admis Mention TB	TOTAL
BAC GENERAL					
BAC GENERAL					
BAC ECONOMIQUE ET SOCIAL	725	536	336	173	1 770
BAC LITTERAIRE	379	280	183	107	949
BAC SCIENTIFIQUE	1 026	842	641	470	2 979
Sous/total BAC GENERAL	2 130	1 658	1 160	750	5 698
BAC TECHNOLOGIQUE					
BAC TECHNOLOGIQUE					
BAC HOTELLERIE	38	19	8		65
BAC SCIENCES ET TECHNO. DU MANAGEMENT ET DE LA GESTION	453	243	60	8	764
BAC SCIENCES ET TECHNOLOGIES DE LA SANTE ET DU SOCIAL	252	140	41	5	438
BAC SCIENCES ET TECHNOLOGIES DE LABORATOIRE	64	43	24	3	134
BAC SCIENCES ET TECHNOLOGIES DE L'INDUSTRIE ET DU DEVELOPPEMENT DURABLE	224	158	47	7	436
BAC SCIENCES ET TECHNOLOGIES DU DESIGN ET DES ARTS APPLIQUES	31	34	21	10	96
BAC TECHNOLOGIQUE AGRICOLE					
BAC SCIENCES ET TECHNOLOGIES DE L'AGRONOMIE ET DU VIVANT	100	39	7	1	147
Sous/total BAC TECHNOLOGIQUE	1 162	676	208	34	2 080
BAC PROFESSIONNEL					
BAC PROFESSIONNEL					
BAC PROFESSIONNEL PRODUCTION	656	462	178	26	1 322
BAC PROFESSIONNEL SERVICES	704	641	231	29	1 605
BAC PROFESSIONNEL AGRICOLE					
BAC PROFESSIONNEL PRODUCTION	389	149	38	2	578
BAC PROFESSIONNEL SERVICES	123	50	11	2	186
Sous/total BAC PROFESSIONNEL	1 872	1 302	458	59	3 691
TOTAL	5 164	3 636	1 826	843	11 469

Répartition par spécialité : Bac Pro

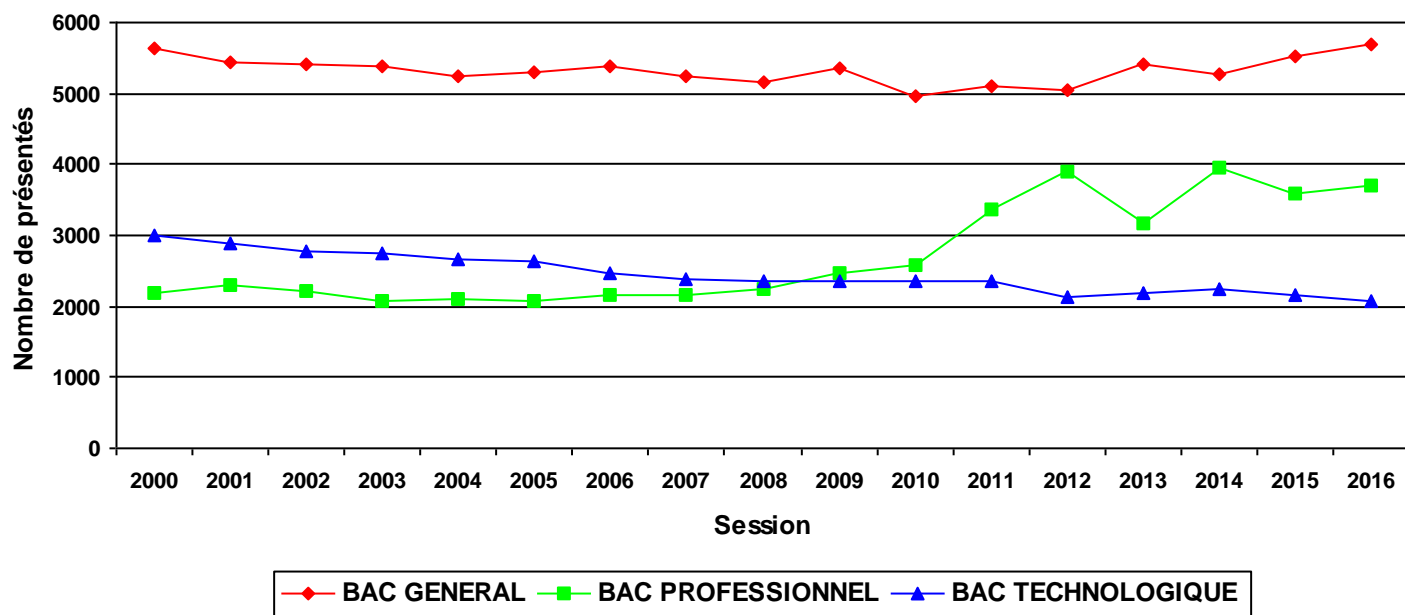
Spécialité	Présents	Admis	Taux de réussite acad.	Taux de réussite national	Taux acad. - national
BAC PROFESSIONNEL					
BAC PRO 20102 PILOTE DE LIGNE DE PRODUCTION	21	19	90,5	83,4	7,1
BAC PRO 22003 BIO-INDUSTRIES DE TRANSFORMATION	30	22	73,3	77,6	-4,3
BAC PRO 22004 PROC. CHIMIE EAU PAPIERS-CARTONS	19	19	100	88,1	11,9
BAC PRO 22106 CUISINE	119	93	78,2	87,8	-9,6
BAC PRO 22503 PLASTIQUES ET COMPOSITES	15	12	80	74,3	5,7
BAC PRO 24203 METIERS DE LA MODE - VÊTEMENT	41	25	61	83,5	-22,5
BAC PRO 24302 METIERS DU CUIR : MAROQUINERIE	29	24	82,8	79,3	3,5
BAC PRO 25301 AERONAUTQ:MECANICIEN SYST-CELLULE	14	12	85,7	94,7	-9
BAC PRO 25409 TECH.CHAUDRONNERIE INDUSTRIELLE	70	60	85,7	75,8	9,9
BAC PRO 25410 CONSTRUCTION DES CARROSSERIES	9	6	66,7	73,2	-6,5
BAC PRO 25504 AERONAUTQ:MECANICIEN SYST-AVIONIQ	12	12	100	95,2	4,8
BAC PRO 30001 GESTION-ADMINISTRATION	314	251	79,9	74,7	5,2
BAC PRO 31106 LOGISTIQUE	29	21	72,4	77,9	-5,5
BAC PRO 31107 CONDUCT. TRANSP.ROUT.MARCHANDISES	24	21	87,5	85,6	1,9
BAC PRO 31108 TRANSPORT	33	28	84,8	76,2	8,6
BAC PRO 31210 ACCUEIL -RELATION CLIENTS USAGERS	116	91	78,4	80	-1,6
BAC PRO 32303 ART. & MET.ART:COM.VIS.VIS.PLURI-M	71	61	85,9	84	1,9
BAC PRO 32304 PHOTOGRAPHIE	15	15	100	79,5	20,5
BAC PRO 33003 ACC.SOINS-S.PERS. OPT.A DOMICILE	39	31	79,5	87,5	-8
BAC PRO 33004 ACC.SOINS-S.PERS. OPT.EN STRUCTUR	372	338	90,9	90,3	0,6
BAC PRO 33101 OPTIQUE LUNETTERIE	28	27	96,4	90,2	6,2
BAC PRO 33102 PROTHESE DENTAIRE	18	16	88,9	79,2	9,7
BAC PRO 33403 COMMERC. SERVICES EN RESTAURATION	100	70	70	82,3	-12,3
BACPRO 20002 ETUD.DEFINITION PRDTS INDUSTRIEL	12	10	83,3	75,6	7,7
BACPRO 22403 ARTS.& MET.ART:MET.ENSEIGN SIGNA	7	7	100	90,3	9,7
BACPRO 22703 TECHN.INSTALL.SYST.ENERG.CLIMATI	34	33	97,1	80,9	16,2
BACPRO 22704 TECHN. MAINT. SYST.ENERG.CLIMATI	23	22	95,7	81	14,7
BACPRO 23003 ARTIS. & M.ART:MARCHANDISAGE VIS.	15	14	93,3	90,1	3,2
BACPRO 23004 TECHN. ETUDES BAT.A ETUDES & ECO.	12	7	58,3	74,5	-16,2
BACPRO 23005 TECHN. ETUDES BAT B ASSIST.ARCHI.	16	14	87,5	84	3,5
BACPRO 23102 TRAVAUX PUBLICS	15	11	73,3	85,2	-11,9
BACPRO 23103 TECHNICIEN GEOMETRE-TOPOGRAPHE	12	7	58,3	78,4	-20,1
BACPRO 23203 TECHNICIEN BAT. : ORG.REAL.GROS O	24	19	79,2	77	2,2
BACPRO 23304 AMENAGEMENT FINITION BATIMENT	20	19	95	79,8	15,2
BACPRO 23403 ARTISANAT & MET.ART : EBENISTE	23	19	82,6	79,9	2,7
BACPRO 23404 TECHNICIEN CONSTRUCTEUR BOIS	36	29	80,6	80,5	0,1
BACPRO 23405 TECHNICIEN MENUISIER AGENCEUR	55	33	60	75,1	-15,1
BACPRO 23406 TECHNICIEN DE SCIERIE	6	4	66,7	88,9	-22,2
BACPRO 24002 METIERS PRESSING BLANCHISSERIE	4	4	100	76,5	23,5
BACPRO 24202 ARTIS.& MET.ART : TAPIS.D'AMEUBL	15	8	53,3	76,1	-22,8
BACPRO 25007 MAINTENANCE EQUIPEMENTS INDUST.	196	175	89,3	76,4	12,9
BACPRO 25106 TECHNICIEN D'USINAGE	49	38	77,6	73,7	3,9
BACPRO 25207 MAINT.VEHIC.AUTO : VOIT.PARTICUL	130	86	66,2	72,4	-6,2
BACPRO 25208 MAINT.VEHIC.AUTO. : VEHIC.INDUST	30	22	73,3	72,4	0,9
BACPRO 25210 MAINT.VEHIC.AUTO. : MOTOCYCLES	9	9	100	80,9	19,1
BACPRO 25211 MAINT.MATERIELS OPT.A AGRICOLES	16	10	62,5	80	-17,5
BACPRO 25212 MAINT.MATERIELS OPT.B TP MANUTEN	18	13	72,2	72,3	-0,1
BACPRO 25213 MAINT.MATER OPT.C PARCS JARDINS	14	11	78,6	69,5	9,1
BACPRO 25407 TECHNICIEN AEROSTRUCTURE	41	40	97,6	94,5	3,1
BACPRO 25408 REPARATION DES CARROSSERIES	35	23	65,7	71,3	-5,6
BACPRO 25506 ELECTROTEC. ENERG. EQUIP.COMMUNI	259	207	79,9	73,6	6,3
BACPRO 25507 SYSTEMES ELECTRONIQUES NUMERIQUE	114	101	88,6	85,2	3,4
BACPRO 25509 TECHNIC. FROID CONDITIONNEMENT AIR	24	20	83,3	74,3	9
BACPRO 31202 COMMERCE	395	342	86,6	81,3	5,3
BACPRO 31206 VENTE (PROSPECT.NEGO.SUIV.CLIENT	99	72	72,7	79,6	-6,9
BACPRO 32204 PRODUCTION IMPRIMERIE	8	7	87,5	82,7	4,8
BACPRO 32205 PRODUCTION GRAPHIQUE	14	12	85,7	85,4	0,3
BACPRO 33002 SERVICES DE PROXIMITE VIE LOCAL	26	21	80,8	86,1	-5,3
BACPRO 33601 ESTHETIQUE COSMETIQUE PARFUMERIE	56	52	92,9	86,6	6,3

Répartition par spécialité : Bac Pro

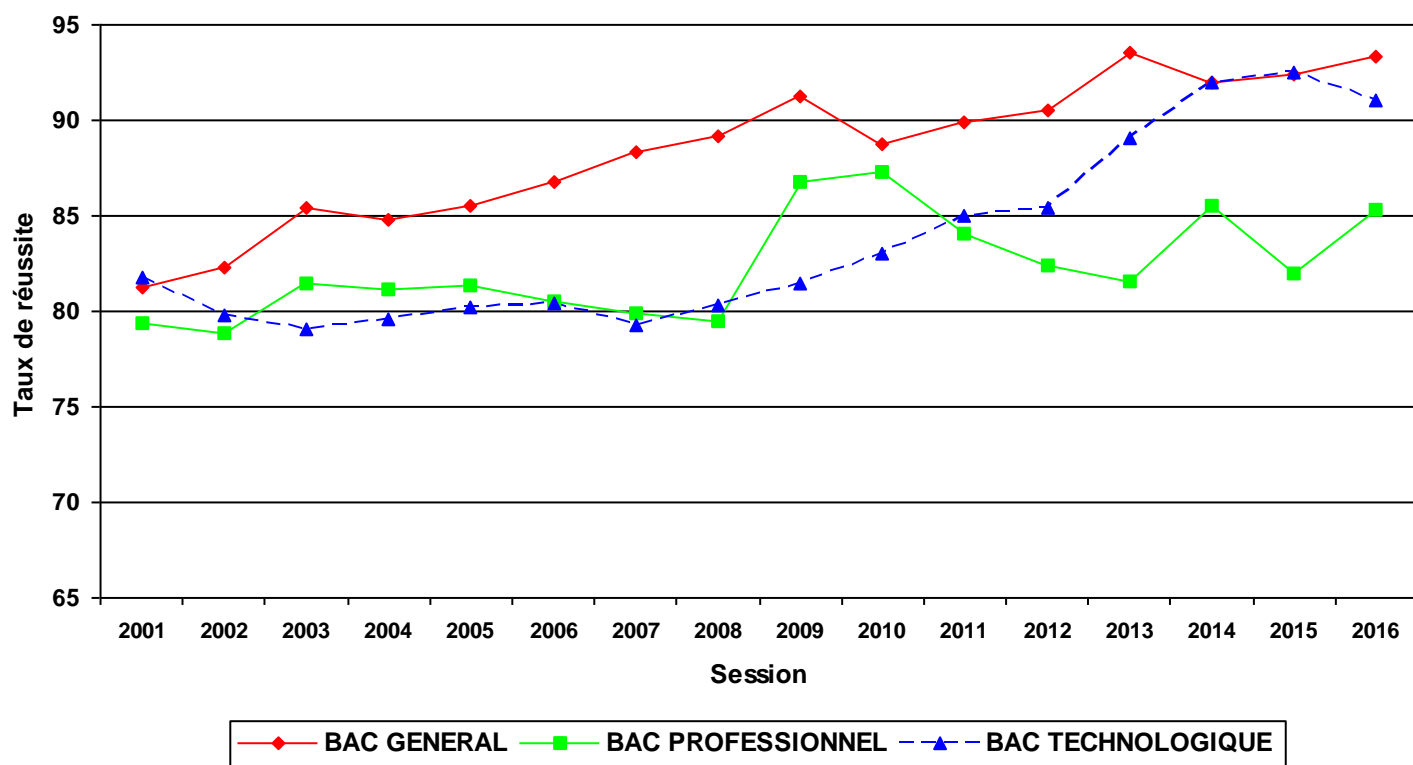
Spécialité	Présents	Admis	Taux de réussite acad.	Taux de réussite national	Taux acad. - national
BACPRO 34301 HYGIENE ENVIRONNEMENT	21	10	47,6	70,2	-22,6
BACPRO 34402 SECURITE-PREVENTION	25	24	96	96,1	-0,1
Sous/total BAC PROFESSIONNEL	3 446	2 829	82,1	80,1	2
BAC PRO AG 21108 CGEA SYST DOMINANTE CULTURES	52	42	80,8	78,3	2,5
BAC PRO AG 21109 CGEA VIGNE ET VIN	16	14	87,5	78,5	9
BAC PRO AG 21111 PRODUCTIONS HORTICOLES	20	18	90	81,6	8,4
BAC PRO AG 21207 CGEA SYST DOMINANTE ELEVAGE	279	222	79,6	77,7	1,9
BAC PRO AG 21210 COND GEST ENTR CANIN ET FELIN	36	29	80,6	85,5	-4,9
BAC PRO AG 21211 COND GEST ENTR HIPPIQUE	46	41	89,1	81,4	7,7
BAC PRO AG 21302 GEST MILIEUX NATURELS FAUNE	27	22	81,5	86,8	-5,3
BAC PRO AG 21303 FORET	29	28	96,6	86,3	10,3
BAC PRO AG 21405 AMENAGEMENTS PAYSAGERS	82	63	76,8	84,5	-7,7
BAC PRO AG 21406 TEC CONS VTE PROD DES JARDINS	13	12	92,3	80,8	11,5
BAC PRO AG 22105 LABORATOIRE CONTROLE QUALITE	12	11	91,7	87,3	4,4
BAC PRO AG 33002 SERV PERS TERRIT	243	190	78,2	87,2	-9
BACPROA 21001 AGRO-EQUIPEMENT	43	37	86	80,4	5,6
BACPROA 21203 TECHN CONSEIL DE VENTE ANIMAL	29	27	93,1	85,6	7,5
Sous/total BAC PROFESSIONNEL AGRICOLE	927	756	81,6	83,5	-1,9
TOTAL BAC PROFESSIONNEL	4 373	3 585	82	80,5	1,5
TOTAL GENERAL	4 373	3 585	82	80,5	1,5

BAC GENERAL	Présents : 6107	Admis : 5698	Taux : 93,3
BAC TECHNOLOGIQUE	2286	2080	91
BAC PROFESSIONNEL	4327	3691	85,3

Evolution du nombre de présentés aux baccalauréats



Evolution des résultats aux baccalauréats



Résultats

BMA

BREVET DES METIERS D'ART - BREVET DES METIERS DU SPECTACLE

SESSION 2016
niveau IV

Présents :	51
Admis :	48
Taux de réussite:	94,1%

BMA

BREVET DES METIERS D'ART - BREVET DES METIERS DU SPECTACLE

session 2016

Répartition par sexe

Sexe	Présents	Admis	Taux de réussite académique	Taux de réussite national	Taux académique - national
FEMININ	25	23	92	87,7	4,3
MASCULIN	26	25	96,2	81,8	14,4
TOTAL	51	48	94,1	84,7	9,4

Répartition par département

Département	Présents	Admis	Taux de réussite académique
ALLIER	23	23	ns
CANTAL	15	14	93,3
PUY-DE-DOME	13	11	84,6
TOTAL	51	48	94,1

Répartition par secteur

Secteurs	Présents	Admis	Taux de réussite académique	Taux de réussite national	Taux académique - national
NON RENS.	1	1	ns	66,7	33,3
PRIVE	27	24	88,9	84,1	4,8
PUBLIC	23	23	ns	85,1	14,9
TOTAL	51	48	94,1	84,8	9,3

Répartition par origine des types de formation

Type de formation	Présents	Admis	Taux de réussite académique	Taux de réussite national	Taux académique - national
INDIVIDUEL	1	1	ns	81,1	18,9
SCOLAIRE	50	47	94	84,2	9,8
TOTAL	51	48	94,1	84,1	10

Répartition par catégorie de spécialités

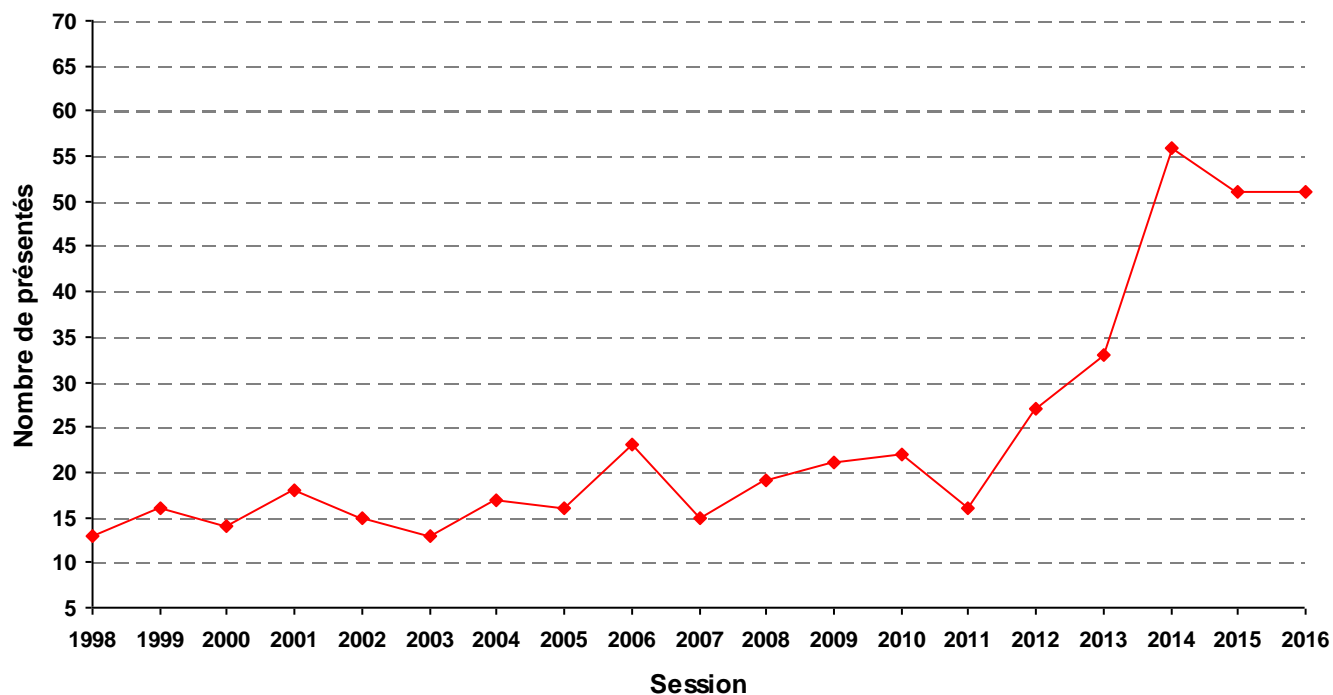
Catégorie de spécialités	Présents	Admis	Taux de réussite académique	Taux de réussite national	Taux académique - national
PRODUCTION	51	48	94,1	84,7	9,4
TOTAL	51	48	94,1	84,7	9,4

Répartition par spécialité

Spécialité	Présents	Admis	Taux de réussite académique	Taux de réussite nationale	Taux académique - national
<i>BMA 22409 VERRIER DECORATEUR</i>	11	11	<i>ns</i>	89,5	10,5
<i>BMA 22410 SOUFFLEUR DE VERRE</i>	12	12	<i>ns</i>	100	0
<i>BMA 23302 GRAPH.DECOR OPT.A LETTRES DECOR</i>	15	14	93,3	89,6	3,7
<i>BMA 23303 GRAPH.DECOR OPT.B DECO.SURF.VOLU</i>	13	11	84,6	83,7	0,9
TOTAL	51	48	94,1	88,9	5,2

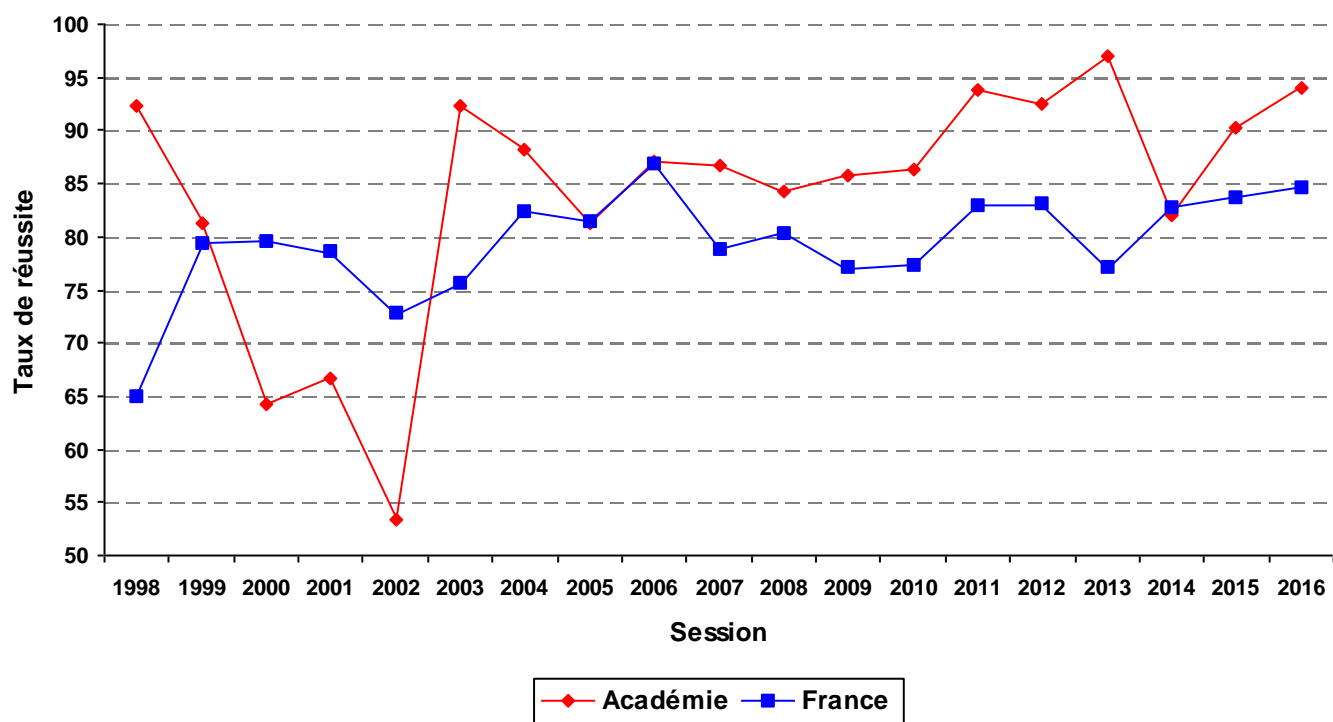
Evolution du nombre de présentés : BMA

2016 : 51 présentés



Evolution du taux de réussite : BMA

2016 : 48 admis



Résultats

BTS

BREVET DE TECHNICIEN SUPERIEUR (Y COMPRIS DCESF)

SESSION 2016
niveau III

Présents :	2 925
Admis :	2 311
Taux de réussite:	79%

BTS

BREVET DE TECHNICIEN SUPERIEUR et ASSIMILE BTS

session 2016

Répartition par sexe

Sexe	Présents	Admis	Taux de réussite académique	Taux de réussite national	Taux académique - national
FEMININ	1 459	1 190	81,6	73,6	8
MASCULIN	1 463	1 120	76,6	71,5	5,1
TOTAL	2 922	2 310	79,1	72,5	6,6

Répartition par département

Département	Présents	Admis	Taux de réussite académique
ALLIER	720	555	77,1
CANTAL	212	173	81,6
HAUTE-LOIRE	425	338	79,5
PUY-DE-DOME	1 565	1 244	79,5
TOTAL	2 922	2 310	79,1

Répartition par secteur

Secteurs	Présents	Admis	Taux de réussite académique	Taux de réussite national	Taux académique - national
PRIVE	918	730	79,5	74,6	4,9
PUBLIC	1 808	1 478	81,7	78,2	3,5
SANS OBJET	196	102	52	45	7
TOTAL	2 922	2 310	79,1	73,8	5,3

Répartition par origine des types de formation

Type de formation	Présents	Admis	Taux de réussite académique	Taux de réussite national	Taux académique - national
APPRENTISSAGE	246	195	79,3	74	5,3
ENSEIGNEMENT A DISTANCE	48	28	58,3	31,9	26,4
FORMATION CONTINUE	439	331	75,4	67,9	7,5
INDIVIDUEL	111	46	41,4	30,7	10,7
SCOLAIRE	2 078	1 710	82,3	79,6	2,7
TOTAL	2 922	2 310	79,1	72,5	6,6

Répartition par catégorie de spécialités

Catégorie de spécialités	Présents	Admis	Taux de réussite académique	Taux de réussite national	Taux académique - national
PRODUCTION	705	554	78,6	71,1	7,5
SERVICES	2 217	1 756	79,2	73,1	6,1
TOTAL	2 922	2 310	79,1	72,5	6,6

Répartition par spécialité

Spécialité	Présents	Admis	Taux de réussite académique	Taux de réussite national	Taux académique - national
BTS 20006 CONCEPTION DE PRODUITS INDUSTRIE	40	29	72,5	75,4	-2,9
BTS 20007 DESIGN DE PRODUITS	15	14	93,3	83,5	9,8
BTS 20008 TECHNICO-COMMERCIAL	57	43	75,4	78,8	-3,4
BTS 20108 CONTROL.INDUST.REGULAT.AUTOMATIQ	14	10	71,4	75,4	-4
BTS 20111 CONCEPT.ET REAL.SYST.AUTOMATIQUES	29	26	89,7	80,3	9,4
BTS 20112 SYST.NUMER. OPT.A INFORM.&RESEAUX	18	17	94,4	83,1	11,3
BTS 22103 QUALIT.DS INDUS.ALIM.& BIO-INDUS	22	18	81,8	69,5	12,3
BTS 22104 BIOTECHNOLOGIES	25	22	88	83,6	4,4
BTS 22206 CHIMISTE	21	14	66,7	75,5	-8,8
BTS 22307 OUTILAGES MISE EN FORME MATERIAUX	9	5	55,6	71,9	-16,3
BTS 22504 INDUSTRIES PLASTIQUES EUROPLASTI	5	4	80	75,4	4,6
BTS 23106 GEOMETRE TOPOGRAPHE	1		ns	76,1	-76,1
BTS 23107 TRAVAUX PUBLICS	23	19	82,6	76,1	6,5
BTS 23302 AGENCEMENT ENVIRONT.ARCHITECTURAL	13	12	92,3	76,3	16
BTS 23411 DEVELOPPEMENT ET REALISATION BOIS	8	7	87,5	81,2	6,3
BTS 23412 SYST. CONSTRUCTIFS BOIS & HABITAT	12	12	ns	83,1	16,9
BTS 24207 METIERS DE LA MODE-VETEMENTS	16	14	87,5	92,2	-4,7
BTS 25001 ASSISTANCE TECHNIQUE D'INGENIEUR	14	10	71,4	77,2	-5,8
BTS 25006 INDUSTRIALIS. PRODUITS MECANIQUE	36	30	83,3	76,7	6,6
BTS 25007 MAINTEN.SYST. OPT.A SYST.PRODUCT.	85	72	84,7	71,9	12,8
BTS 25008 MAINTEN.SYST.OPT.B SYST.EN.FLUID.	28	20	71,4	71,5	-0,1
BTS 25209 MAINT.AP-VENTE ENGIN TP MANUTENT.	9	3	33,3	53,4	-20,1
BTS 25210 AV AUTO. OPT. VEHIC. PARTICULIERS	29	19	65,5	66,9	-1,4
BTS 25211 AV AUTO. OPT. VEHIC. INDUSTRIELS	8	7	87,5	63,8	23,7
BTS 25213 TECH. SERVIC. MATERIELS AGRICOLES	7	6	85,7	74	11,7
BTS 25302 AERONAUTIQUE	17	14	82,4	91,4	-9
BTS 25410 CONCEPT.& REAL.CHAUDRONNERIE IND.	16	14	87,5	74,8	12,7
BTS 25515 ELECTROTECHNIQUE	90	60	66,7	71,2	-4,5
BTS 25516 SYST.NUMER. OPT.B ELECTRON.&COM.	38	33	86,8	79,2	7,6
BTS 31102 TRANSPORT ET PRESTAT. LOGISTIQUES	29	21	72,4	67,9	4,5
BTS 31209 MANAGEMENT UNITES COMMERCIALES	389	301	77,4	68,1	9,3
BTS 31210 NEGOCIATION ET RELATION CLIENT	218	161	73,9	76,3	-2,4
BTS 31211 COMMERCE INTERNATIO. REF.EUROPEEN	33	22	66,7	81,4	-14,7
BTS 31307 ASSURANCE	35	34	97,1	74,3	22,8
BTS 31309 PROFESSIONS IMMOBILIERES	32	25	78,1	63,9	14,2
BTS 31310 BANQUE CONSEIL.CLIENT.PARTICULIER	49	48	98	85,1	12,9
BTS 31406 COMPTA. GESTION DES ORGANISATION	175	137	78,3	66,8	11,5
BTS 31407 ASS.DE GEST.DE PME PMI A REF.EURO	201	147	73,1	72,2	0,9
BTS 32002 COMMUNICATION	84	67	79,8	76,3	3,5
BTS 32206 COM.I.GRAPH.O.ET.REAL.PRDTs GRAP	4	3	75	73,5	1,5
BTS 32207 COM.I.GRAPH.O.ET.REAL.PRDTs IMPR	4	3	75	76,3	-1,3
BTS 32326 DESIGN GRAPH. OP.COM.MED IMPRIMES	20	20	ns	78,5	21,5
BTS 32327 DESIGN GRAPH. OP.COM.MED. NUMERIQ	14	14	ns	73,5	26,5
BTS 32328 MET.AUDIOVISUEL OPT.GEST.PRODUCT.	7	6	85,7	90,4	-4,7
BTS 32329 MET.AUDIOVISUEL OPT.METIERS.IMAGE	7	6	85,7	78,7	7
BTS 32330 MET.AUDIOVISUEL OPT. METIERS SON	9	6	66,7	75,1	-8,4
BTS 32331 MET.AUDIOV.OP.TECH.ING.EXP.EQUIP.	16	10	62,5	88,7	-26,2
BTS 32332 MET.AUDIOV.OPT.MET.MONT.POSTPROD.	9	9	ns	85,7	14,3
BTS 32408 ASSISTANT DE MANAGER	105	80	76,2	74,5	1,7
BTS 32610 SERV.INFORMATIQ.ORGAN.OPT.SISR	81	68	84	75,2	8,8

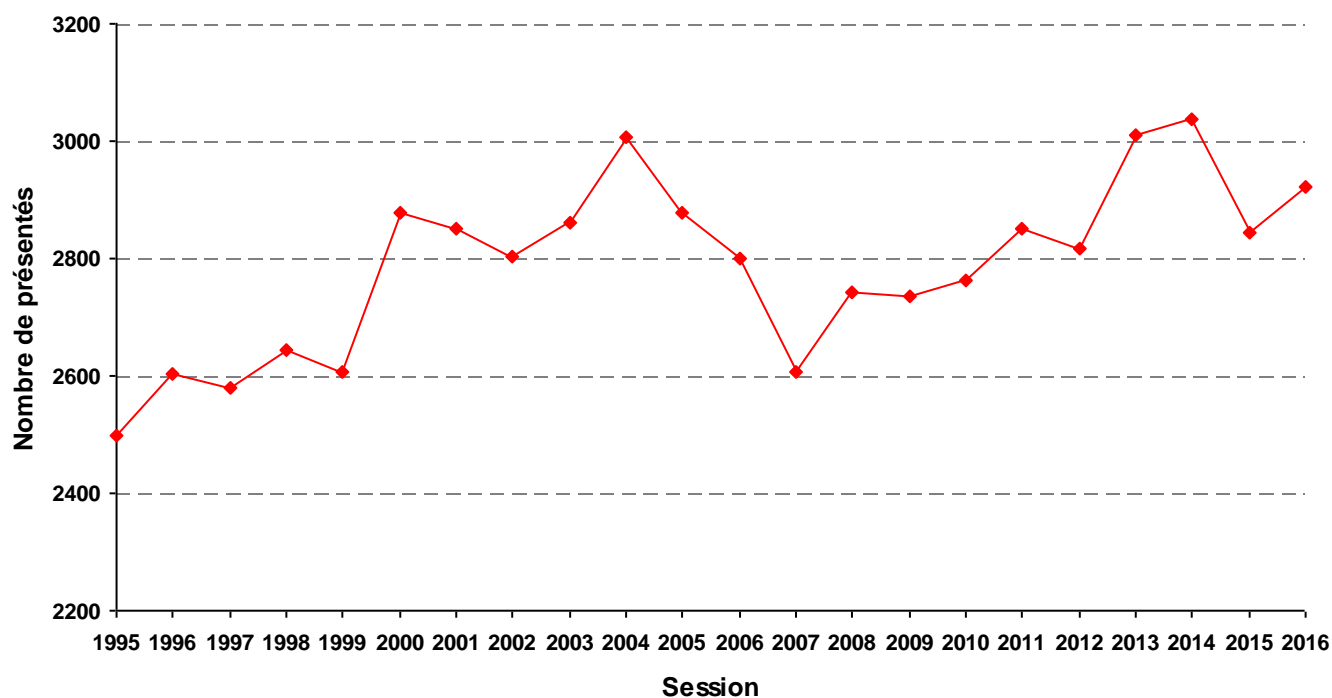
ns : non significatif

Répartition par spécialité

Spécialité	Présents	Admis	Taux de réussite académique	Taux de réussite nationale	Taux académique - national
<i>BTS 32611 SERV.INFORMATIQ.ORGAN.OPT.SLAM</i>	54	42	77,8	74,7	3,1
<i>BTS 33001 SERVICE & PREST. S.SANIT.& SOCIAL</i>	71	58	81,7	81,6	0,1
<i>BTS 33103 DIETETIQUE</i>	32	16	50	49,9	0,1
<i>BTS 33107 OPTICIEN LUNETIER</i>	75	55	73,3	62,1	11,2
<i>BTS 33204 ECONOMIE SOCIALE FAMILIALE</i>	82	79	96,3	80,4	15,9
<i>BTS 33414 HOTEL.RESTAUR.OP_A: GESTION HOTEL</i>	35	28	80	78,7	1,3
<i>BTS 33415 HOTEL.RESTAUR.OP_B: ARTS CULINAIR</i>	59	53	89,8	79,9	9,9
<i>BTS 33420 TOURISME</i>	102	90	88,2	88,5	-0,3
<i>BTS 33603 MET. ESTH.COSM.PARF. OPT.A MANAG.</i>	55	47	85,5	67,1	18,4
<i>BTS 33604 MET. ESTH.COSM.PARF. OPT.B MARQ.</i>	29	25	86,2	71,1	15,1
<i>BTS 33607 METIERS DE LA COIFFURE</i>	2	1	50	55,6	-5,6
<i>BTS 34301 METIERS DE L'EAU</i>	19	13	68,4	74,1	-5,7
<i>BTS 34501 NOTARIAT</i>	44	33	75	68,3	6,7
<i>DCESF 33205 CONSEILLER ECO.SOCIALE & FAMILIAL</i>	37	28	75,7	64	11,7
TOTAL	2 922	2 310	79,1	73,5	5,6

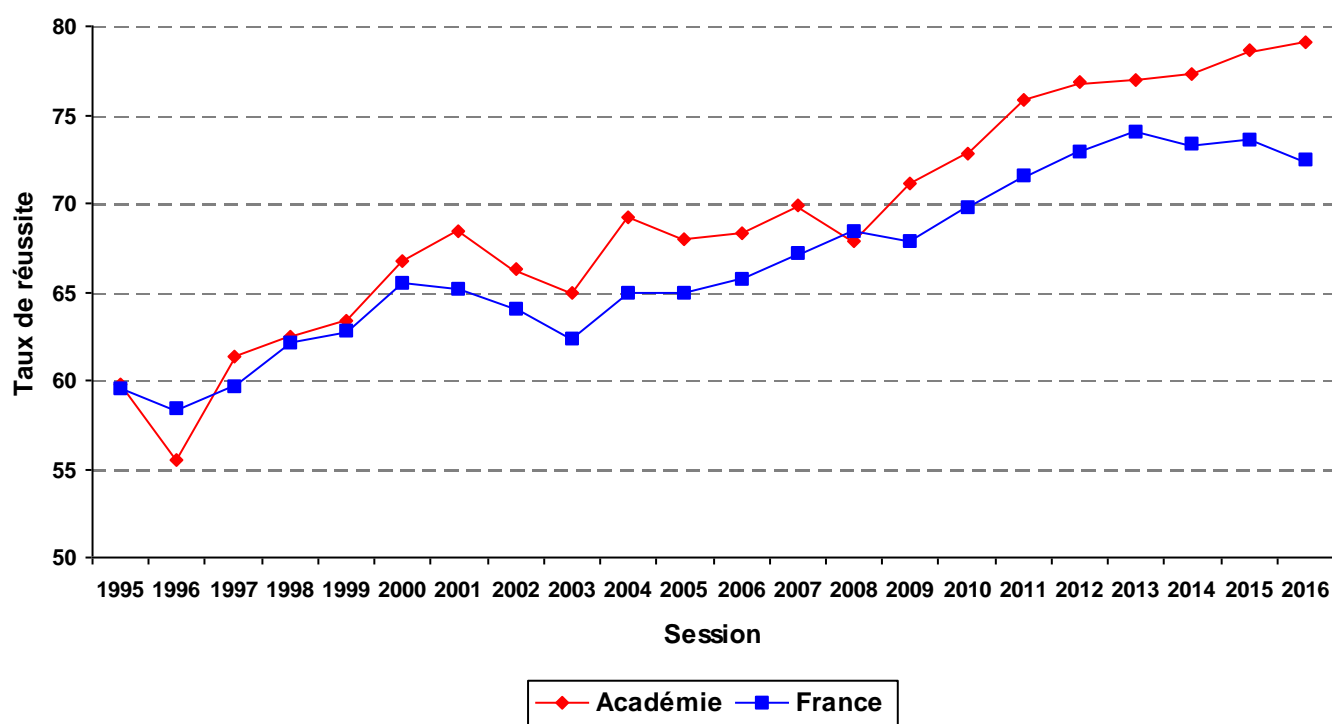
Evolution du nombre de présentés : BTS (DCESF inclus à partir de 2011)

2016 : 2 922 présentés



Evolution du taux de réussite : BTS (DCESF inclus à partir de 2011)

2016 : 2 310 admis



DCESF**DIPLOME DE CONSEILLER EN ECONOMIE SOCIALE ET FAMILIALE**

Le Ministère de l'éducation nationale inclut dans les effectifs des sections de techniciens supérieurs les préparations aux diplômes de conseiller en économie sociale et familiale (Note d'information 07.20). Mais le Ministère de l'éducation nationale n'inclut pas cette formation dans les résultats aux diplômes de BTS (Note d'information 07.19). Aussi, les résultats au DCESF sont-ils présentés ci-dessous. Le DCESF appartient au domaine de spécialité "services aux personnes" et au groupe de spécialité "travail social".

Répartition par département

Département	Présents	Admis	Taux de réussite académique
<i>ALLIER</i>	10	4	40
<i>CANTAL</i>	3	2	66,7
<i>PUY-DE-DOME</i>	23	22	95,7
TOTAL	36	28	77,8

ASSIMI_BTS

EXPERT EN AUTOMOBILE

session 2016

Répartition par sexe

Sexe	Présents	Admis	Taux de réussite académique	Taux de réussite national	Taux académique - national
MASCULIN	3	1	33,3	68,7	-35,4
TOTAL	3	1	33,3	68,7	-35,4

Répartition par département

Département	Présents	Admis	Taux de réussite académique
PUY-DE-DOME	3	1	33,3
TOTAL	3	1	33,3

Répartition par secteur

Secteurs	Présents	Admis	Taux de réussite académique	Taux de réussite national	Taux académique - national
SANS OBJET	3	1	33,3	54,2	-20,9
TOTAL	3	1	33,3	54,2	-20,9

Répartition par origine des types de formation

Type de formation	Présents	Admis	Taux de réussite académique	Taux de réussite national	Taux académique - national
INDIVIDUEL	3	1	33,3	54,2	-20,9
TOTAL	3	1	33,3	54,2	-20,9

Répartition par catégorie de spécialités

Catégorie de spécialités	Présents	Admis	Taux de réussite académique	Taux de réussite national	Taux académique - national
PRODUCTION	3	1	33,3	54,2	-20,9
TOTAL	3	1	33,3	54,2	-20,9

Répartition par spécialité

Spécialité	Présents	Admis	Taux de réussite académique	Taux de réussite national	Taux académique - national
DIP3 25202 EXPERT EN AUTOMOBILE	3	1	33,3	54,2	-20,9
TOTAL	3	1	33,3	54,2	-20,9

Résultats

BTSA

BREVET DE TECHNICIEN SUPERIEUR AGRICOLE

SESSION 2016
niveau III

Présents :	432
Admis :	329
Taux de réussite:	76,2%

BTSA

BREVET DE TECHNICIEN SUPERIEUR AGRICOLE

session 2016

Répartition par sexe

Sexe	Présents	Admis	Taux de réussite académique	Taux de réussite national	Taux académique - national
FEMININ	190	156	82,1	80,7	1,4
MASCULIN	242	173	71,5	73,2	-1,7
TOTAL	432	329	76,2	76	0,2

Répartition par département

Département	Présents	Admis	Taux de réussite académique
ALLIER	64	47	73,4
CANTAL	63	49	77,8
HAUTE-LOIRE	125	93	74,4
PUY-DE-DOME	180	140	77,8
TOTAL	432	329	76,2

Répartition par secteur

Secteurs	Présents	Admis	Taux de réussite académique	Taux de réussite national	Taux académique - national
PRIVE	72	58	80,6	77	3,6
PUBLIC	349	264	75,6	77,3	-1,7
SANS OBJET	11	7	63,6	52,3	11,3
TOTAL	432	329	76,2	76	0,2

Répartition par origine des types de formation

Type de formation	Présents	Admis	Taux de réussite académique	Taux de réussite national	Taux académique - national
APPRENTISSAGE	97	65	67	72,9	-5,9
ENSEIGNEMENT A DISTANCE	82	53	64,6	74,6	-10
FORMATION CONTINUE	2	1	50	78,6	-28,6
INDIVIDUEL	11	7	63,6	52,3	11,3
SCOLAIRE	240	203	84,6	78,9	5,7
TOTAL	432	329	76,2	76	0,2

Répartition par catégorie de spécialités

Catégorie de spécialités	Présents	Admis	Taux de réussite académique	Taux de réussite national	Taux académique - national
PRODUCTION	403	306	75,9	76,4	-0,5
SERVICES	29	23	79,3	72,3	7
TOTAL	432	329	76,2	76	0,2

Répartition par spécialité

Spécialité	Présents	Admis	Taux de réussite académique	Taux de réussite national	Taux académique - national
<i>BTSA 21007 GENIE DES EQUIPEMENTS AGRICOLES</i>	10	7	70	68,6	1,4
<i>BTSA 21013 TECHNICO-COMMERCIAL</i>	20	15	75	81,4	-6,4
<i>BTSA 21014 ANALYSE CDTE STRAT ENTREP AG ACSE</i>	90	72	80	73,2	6,8
<i>BTSA 21112 VITICULTURE OENOLOGIE</i>	2	1	50	74,9	-24,9
<i>BTSA 21113 AGRO-PROD VEGETALES</i>	18	12	66,7	77,9	-11,2
<i>BTSA 21205 PRODUCTIONS ANIMALES</i>	60	44	73,3	85,5	-12,2
<i>BTSA 21304 GESTION FORESTIERE</i>	45	28	62,2	69,6	-7,4
<i>BTSA 21308 GES-PROTEC-NATURE</i>	49	35	71,4	73,9	-2,5
<i>BTSA 21401 AMENAGEMENTS PAYSAGERS</i>	49	41	83,7	72,1	11,6
<i>BTSA 22111 ANALYSES AGRI BIOLOG ET BIOTECHNO</i>	25	22	88	86,8	1,2
<i>BTSA 22112 STA PRODUITS LAITIERS</i>	7	6	85,7	80,6	5,1
<i>BTSA 22113 STA ALIMENTS PROCESSUS TECHNO</i>	21	17	81	80,1	0,9
<i>BTSA 22114 STA VIANDES PROD PECHE</i>	7	6	85,7	81	4,7
<i>BTSA 30001 DEV ANIM TERR RURAUX</i>	25	19	76	78,9	-2,9
<i>BTSA 34302 GESTION-MAITRISE-EAU</i>	4	4	ns	67	33
TOTAL	432	329	76,2	76,2	0

Résultats

DMA

DIPLOME DES METIERS D'ART

SESSION 2016
niveau III

Présents :	28
Admis :	27
Taux de réussite:	96,4%

DMA

DIPLOME DES METIERS D'ART

session 2016

Répartition par sexe

Sexe	Présents	Admis	Taux de réussite académique	Taux de réussite national	Taux académique - national
FEMININ	17	17	ns	96,7	3,3
MASCULIN	11	10	90,9	85,4	5,5
TOTAL	28	27	96,4	92,7	3,7

Répartition par département

Département	Présents	Admis	Taux de réussite académique
ALLIER	14	13	92,9
PUY-DE-DOME	14	14	ns
TOTAL	28	27	96,4

Répartition par secteur

Secteurs	Présents	Admis	Taux de réussite académique	Taux de réussite national	Taux académique - national
PUBLIC	28	27	96,4	88,6	7,8
TOTAL	28	27	96,4	88,6	7,8

Répartition par origine des types de formation

Type de formation	Présents	Admis	Taux de réussite académique	Taux de réussite national	Taux académique - national
SCOLAIRE	28	27	96,4	94,5	1,9
TOTAL	28	27	96,4	94,5	1,9

Répartition par catégorie de spécialités

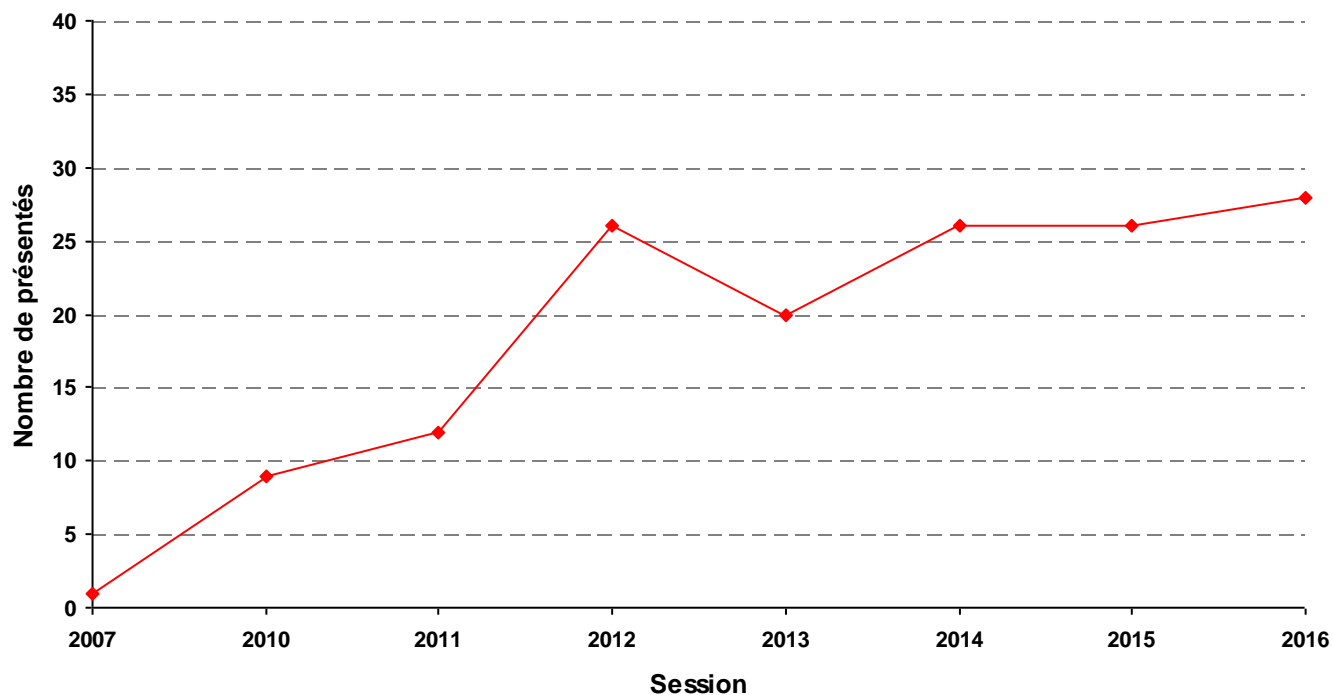
Catégorie de spécialités	Présents	Admis	Taux de réussite académique	Taux de réussite national	Taux académique - national
DISCIPLINE	14	14	ns	96,9	3,1
PRODUCTION	14	13	92,9	91,3	1,6
TOTAL	28	27	96,4	92	4,4

Répartition par spécialité

Spécialité	Présents	Admis	Taux de réussite académique	Taux de réussite national	Taux académique - national
DMA 13301 CINEMA D'ANIMATION	14	14	ns	96,9	3,1
DMA 22402 DECOR ARCHITECT.OPT.VERRE CRISTAL	14	13	92,9	92,9	0
TOTAL	28	27	96,4	96,2	0,2

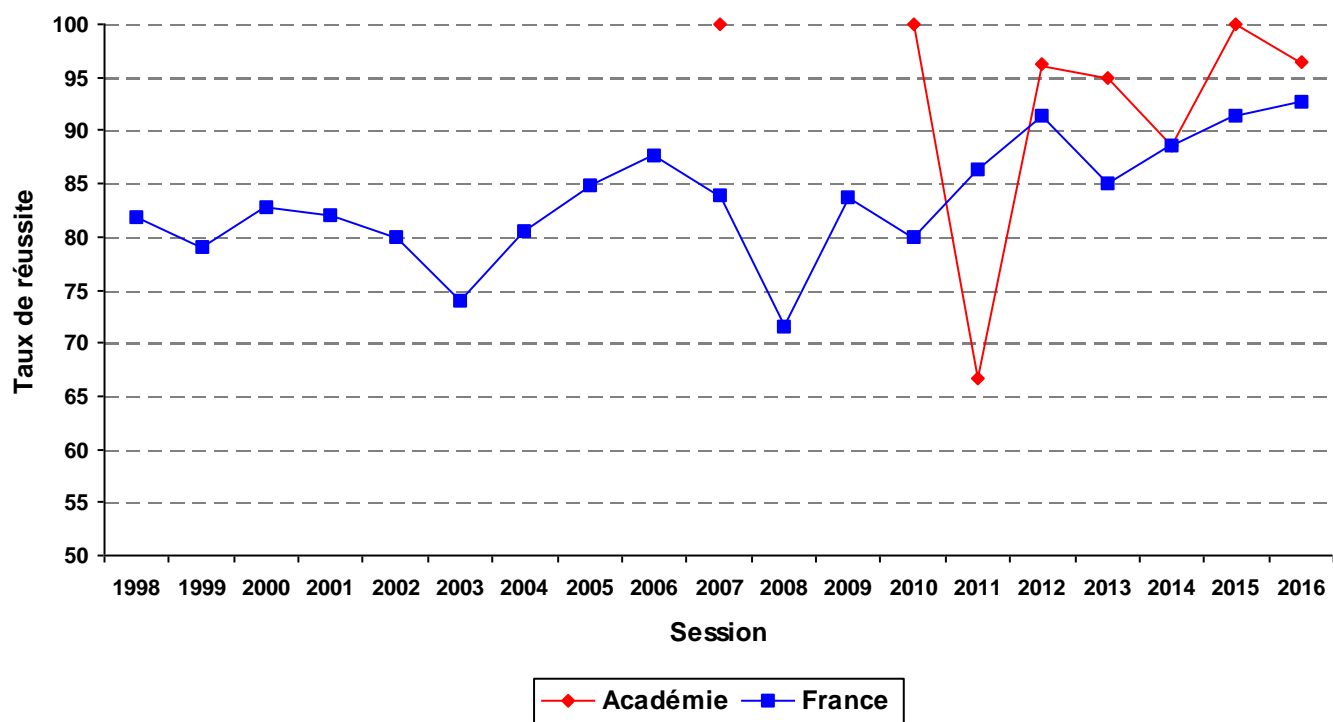
Evolution du nombre de présentés : DMA

2016 : 28 présentés



Evolution du taux de réussite : DMA

2016 : 27 admis



Résultats

DCG

DIPLOME DE COMPTABILITE ET DE GESTION

SESSION 2016
niveau II

Présents :	101
Admis :	60
Taux de réussite:	59,4%

DCG

DIPLOME DE COMPTABILITE ET DE GESTION

session 2016

Répartition par sexe

Sexe	Présents	Admis	Taux de réussite académique	Taux de réussite national	Taux académique - national
FEMININ	44	27	61,4	47,8	13,6
MASCULIN	57	33	57,9	47,7	10,2
TOTAL	101	60	59,4	47,8	11,6

Répartition par département

Département	Présents	Admis	Taux de réussite académique
HAUTE-LOIRE	11	8	72,7
PUY-DE-DOME	90	52	57,8
TOTAL	101	60	59,4

Répartition par secteur

Secteurs	Présents	Admis	Taux de réussite académique	Taux de réussite national	Taux académique - national
PRIVE	41	26	63,4	49,3	14,1
PUBLIC	30	22	73,3	60,7	12,6
SANS OBJET	30	12	40	34,3	5,7
TOTAL	101	60	59,4	47,4	12

Répartition par origine des types de formation

Type de formation	Présents	Admis	Taux de réussite académique	Taux de réussite national	Taux académique - national
INDIVIDUEL	30	12	40	34,2	5,8
SCOLAIRE	71	48	67,6	56,1	11,5
TOTAL	101	60	59,4	47,8	11,6

Répartition par catégorie de spécialités

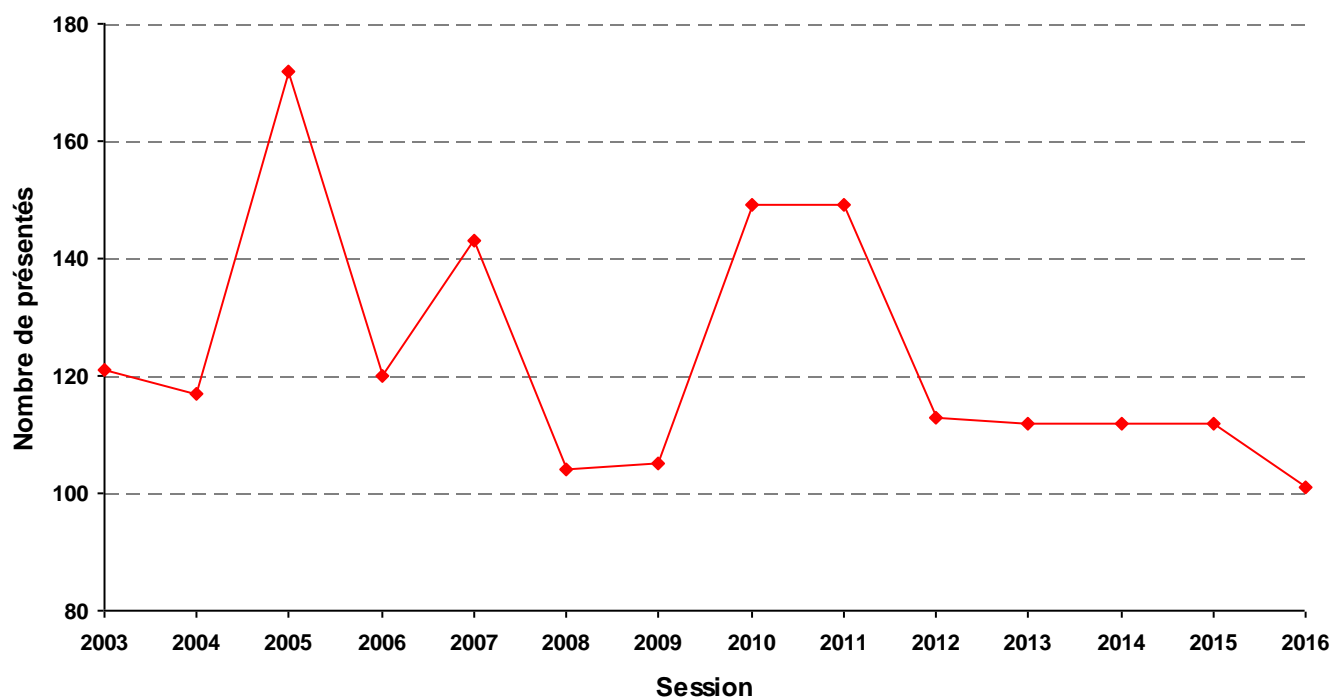
Catégorie de spécialités	Présents	Admis	Taux de réussite académique	Taux de réussite national	Taux académique - national
SERVICES	101	60	59,4	47,8	11,6
TOTAL	101	60	59,4	47,8	11,6

Répartition par spécialité

Spécialité	Présents	Admis	Taux de réussite académique	Taux de réussite national	Taux académique - national
DCG 31403 COMPTABILITE ET GESTION	101	60	59,4	47,8	11,6
TOTAL	101	60	59,4	47,8	11,6

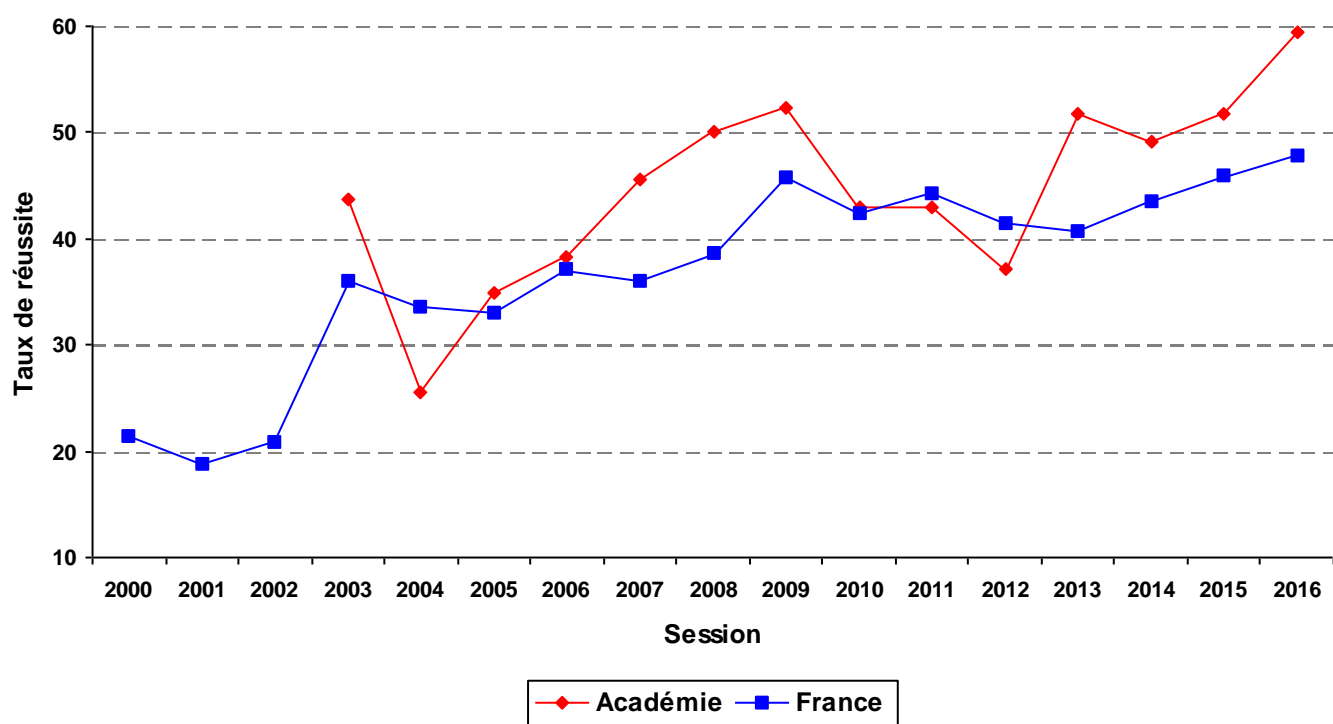
Evolution du nombre de présentés : DCG

2016 : 101 présentés



Evolution du taux de réussite : DCG

2016 : 60 admis



Résultats

DSCG

***DIPLOME SUPERIEUR DE
COMPTABILITE ET DE
GESTION***

**SESSION 2016
niveau I**

Présents :	97
Admis :	20
Taux de réussite:	20,6%

DSCG

DIPLOME SUPERIEUR DE COMPTABILITE ET DE GESTION

session 2016

Répartition par sexe

Sexe	Présents	Admis	Taux de réussite académique	Taux de réussite national	Taux académique - national
FEMININ	51	12	23,5	32,7	-9,2
MASCULIN	46	8	17,4	32,3	-14,9
TOTAL	97	20	20,6	32,5	-11,9

Répartition par département

Département	Présents	Admis	Taux de réussite académique
PUY-DE-DOME	97	20	20,6
TOTAL	97	20	20,6

Répartition par secteur

Secteurs	Présents	Admis	Taux de réussite académique	Taux de réussite national	Taux académique - national
PRIVE	8	4	50	37,2	12,8
PUBLIC	7	2	28,6	39,9	-11,3
SANS OBJET	82	14	17,1	29,6	-12,5
TOTAL	97	20	20,6	31,5	-10,9

Répartition par origine des types de formation

Type de formation	Présents	Admis	Taux de réussite académique	Taux de réussite national	Taux académique - national
INDIVIDUEL	82	14	17,1	29,6	-12,5
SCOLAIRE	15	6	40	41,4	-1,4
TOTAL	97	20	20,6	32,5	-11,9

Répartition par catégorie de spécialités

Catégorie de spécialités	Présents	Admis	Taux de réussite académique	Taux de réussite national	Taux académique - national
SERVICES	97	20	20,6	32,5	-11,9
TOTAL	97	20	20,6	32,5	-11,9

Répartition par spécialité

Spécialité	Présents	Admis	Taux de réussite académique	Taux de réussite national	Taux académique - national
DSCG 31401 COMPTABILITE ET GESTION	97	20	20,6	32,5	-11,9
TOTAL	97	20	20,6	32,5	-11,9

Résultats

DSAA-1

DIPLOME SUPERIEUR DES ARTS APPLIQUES

SESSION 2016
niveau I

Présents :	12
Admis :	11
Taux de réussite:	91,7%

DSAA-1

DIPLOME SUPERIEUR DES ARTS APPLIQUES

session 2016

Répartition par sexe

Sexe	Présents	Admis	Taux de réussite académique	Taux de réussite national	Taux académique - national
FEMININ	8	7	87,5	97	-9,5
MASCULIN	4	4	ns	91	9
TOTAL	12	11	91,7	95,6	-3,9

Répartition par département

Département	Présents	Admis	Taux de réussite académique
ALLIER	12	11	91,7
TOTAL	12	11	91,7

Répartition par secteur

Secteurs	Présents	Admis	Taux de réussite académique	Taux de réussite national	Taux académique - national
PUBLIC	12	11	91,7	96	-4,3
TOTAL	12	11	91,7	96	-4,3

Répartition par origine des types de formation

Type de formation	Présents	Admis	Taux de réussite académique	Taux de réussite national	Taux académique - national
SCOLAIRE	12	11	91,7	96	-4,3
TOTAL	12	11	91,7	96	-4,3

Répartition par catégorie de spécialités

Catégorie de spécialités	Présents	Admis	Taux de réussite académique	Taux de réussite national	Taux académique - national
PRODUCTION	12	11	91,7	95,6	-3,9
TOTAL	12	11	91,7	95,6	-3,9

Répartition par spécialité

Spécialité	Présents	Admis	Taux de réussite académique	Taux de réussite national	Taux académique - national
DSAA-1 22001 DESIGN	12	11	91,7	95,6	-3,9
TOTAL	12	11	91,7	95,6	-3,9

ANNEXE

Résultats aux Baccalauréats par établissement

SESSION 2016

RESULTATS DU BAC GENERAL

ALLIER				
SIGLE	PATRONYME	LOCALITE	ADMIS	Taux de réussite
LGT LYC METIER	ALBERT LONDRES	CUSSET CEDEX	280	92,1
LG	BLAISE DE VIGENERE	ST POURCAIN SUR SIOULE	69	93,2
LEGTPA	CHARLES TOURRET	MOULINS CEDEX	8	57,1
LPO LYC METIER	JEAN MONNET	YZEURE CEDEX	35	89,7
LG	MADAME DE STAEL	MONTLUCON CEDEX	287	88,6
CNED	non renseigné	non renseigné	4	40
non renseigné	non renseigné	non renseigné	3	30
LPO LYC METIER	PAUL CONSTANS	MONTLUCON CEDEX	94	95,9
LG PR	SAINT BENOIT	MOULINS CEDEX	39	97,5
LG PR	SAINT PIERRE	CUSSET CEDEX	110	93,2
LG PR	SAINTE-LOUISE	MONTLUCON	23	85,2
LG	THEODORE DE BANVILLE	MOULINS CEDEX	294	92,5
			1 246	90,6

CANTAL				
SIGLE	PATRONYME	LOCALITE	ADMIS	Taux de réussite
LPO	DE HAUTE AUVERGNE	ST FLOUR CEDEX	122	93,8
LG	EMILE DUCLAUX	AURILLAC CEDEX	201	95,7
LEGTPA	ENIL - GEORGES POMPIDOU	AURILLAC CEDEX	18	90
LPO PR	GERBERT	AURILLAC	10	71,4
LG PR	LA PRESENTATION	ST FLOUR	26	89,7
LPO LYC METIER	MONNET-MERMOZ	AURILLAC CEDEX	98	93,3
CNED	non renseigné	non renseigné	1	50
LPO LYC METIER	non renseigné	MAURIAC	72	96
			548	93,7

HAUTE-LOIRE				
SIGLE	PATRONYME	LOCALITE	ADMIS	Taux de réussite
LEGTPA	BONNEFONT	FONTANNES	11	78,6
LPO LYC METIER	CHARLES ET ADRIEN DUPUY	LE PUY EN VELAY CEDEX	110	90,9
LPO	EMMANUEL CHABRIER	YSSINGEAUX CEDEX	43	91,5
LGT PR	LA CHARTREUSE PARADIS	BRIVES CHARENSAC	50	98
LGT	LA FAYETTE	BRIOUDE CEDEX	78	94
LGT	LEONARD DE VINCI	MONISTROL SUR LOIRE	229	94,6
CNED	non renseigné	non renseigné	1	100
non renseigné	non renseigné	non renseigné	5	55,6
LGT PR	NOTRE DAME DU CHATEAU	MONISTROL SUR LOIRE	158	95,2
LGT PR	SACRE COEUR	YSSINGEAUX	45	93,8
LPO PR	SAINT JULIEN	BRIOUDE CEDEX	52	96,3
LGT	SIMONE WEIL	LE PUY EN VELAY CEDEX	198	97,1
LG PR	ST-JACQUES DE COMPOSTELLE	LE PUY EN VELAY	81	93,1
LEGTPA	YSSINGEAUX	YSSINGEAUX	9	100
			1 070	94,2

PUY-DE-DOME				
SIGLE	PATRONYME	LOCALITE	ADMIS	Taux de réussite
LGT	AMBROISE BRUGIERE	CLERMONT FERRAND CEDEX 2	157	89,2
LG	BLAISE PASCAL	CLERMONT FERRAND CEDEX 1	279	97,2
LPO	BLAISE PASCAL	AMBERT	106	95,5
LGT	C. ET P. VIRLOGEUX	RIOM CEDEX	311	94,5
LGT PR METIER	FENELON	CLERMONT FERRAND CEDEX 1	101	99
LGT PR	GODEFROY DE BOUILLON	CLERMONT FERRAND CEDEX 1	110	93,2
LGT	JEAN ZAY	THIERS	25	92,6
LG	JEANNE D'ARC	CLERMONT FERRAND CEDEX 1	416	95,4

PR: Privé; LPO : Lycée Polyvalent; --A : Etablissements Agricoles;

PUY-DE-DOME				
SIGLE	PATRONYME	LOCALITE	ADMIS	Taux de réussite
LPO LYC METIER	LA FAYETTE	CLERMONT FERRAND CEDEX 1	82	95,3
LEGTPA	LOUIS PASTEUR	LEMPDES	29	96,7
LG PR	MASSILLON	CLERMONT FERRAND CEDEX 1	74	100
LGT	MONTDORY	THIERS CEDEX	139	93,9
LGT	MURAT	ISSOIRE	220	88
CNED	non renseigné	non renseigné	4	40
LPO LYC METIER	non renseigné	CHAMALIERES	144	91,1
non renseigné	non renseigné	non renseigné	12	41,4
LPO LYC METIER	PIERRE JOEL BONTE	RIOM CEDEX	24	100
LGT	RENE DESCARTES	COURNON D AUVERGNE CEDEX	268	97,5
LGT PR	SAINT ALYRE	CLERMONT FERRAND CEDEX 1	125	99,2
LG PR	SAINT PIERRE	COURPIERE	21	100
LG PR	SAINTE MARIE	RIOM CEDEX	56	98,2
LGT PR METIER	SAINTE THECLE	CHAMALIERES CEDEX	65	94,2
LGT PR	SEVIGNE SAINT LOUIS	ISSOIRE	66	98,5
			2 834	94,2

PR: Privé; LPO : Lycée Polyvalent; --A : Etablissements Agricoles;

RESULTATS DU BAC TECHNOLOGIQUE

ALLIER				
SIGLE	PATRONYME	LOCALITE	ADMIS	Taux de réussite
LGT LYC METIER	ALBERT LONDRES	CUSSET CEDEX	109	90,8
LT PR	ANNA RODIER	MOULINS	37	94,9
LPO	GENEVIEVE VINCENT	COMMENTRY	46	92
LPO LYC METIER	JEAN MONNET	YZEURE CEDEX	102	100
CNED	non renseigné	non renseigné	1	33,3
non renseigné	non renseigné	non renseigné	2	50
LPO LYC METIER	PAUL CONSTANS	MONTLUCON CEDEX	125	94
LGT PR	SAINTE PROCULE	GANNAT	10	100
LPO	VALERY LARBAUD	CUSSET CEDEX	69	89,6
			501	93,1

CANTAL				
SIGLE	PATRONYME	LOCALITE	ADMIS	Taux de réussite
LPO	DE HAUTE AUVERGNE	ST FLOUR CEDEX	19	100
LPO PR	DE LA COMMUNICATION ST GERAUD	AURILLAC CEDEX	31	96,9
LEGTPA	ENIL - GEORGES POMPIDOU	AURILLAC CEDEX	15	93,8
LPO PR	GERBERT	AURILLAC	23	71,9
LPO LYC METIER	MONNET-MERMOZ	AURILLAC CEDEX	103	93,6
			191	91,4

HAUTE-LOIRE				
SIGLE	PATRONYME	LOCALITE	ADMIS	Taux de réussite
LPO PR METIER	ANNE MARIE MARTEL	LE PUY EN VELAY CEDEX	39	92,9
LPO LYC METIER	CHARLES ET ADRIEN DUPUY	LE PUY EN VELAY CEDEX	32	100
LGT PR	LA CHARTREUSE PARADIS	BRIVES CHARENSAC	32	91,4
LGT	LA FAYETTE	BRIOUDE CEDEX	30	93,8
LGT	LEONARD DE VINCI	MONISTROL SUR LOIRE	46	90,2
non renseigné	non renseigné	non renseigné	1	50
LGT PR	NOTRE DAME DU CHATEAU	MONISTROL SUR LOIRE	60	96,8
LGT	SIMONE WEIL	LE PUY EN VELAY CEDEX	88	89,8
			328	92,4

PUY-DE-DOME				
SIGLE	PATRONYME	LOCALITE	ADMIS	Taux de réussite
LGT	AMBROISE BRUGIERE	CLERMONT FERRAND CEDEX 2	49	87,5
LGT	C. ET P. VIRLOGEUX	RIOM CEDEX	47	94
LGT PR	GODEFROY DE BOUILLON	CLERMONT FERRAND CEDEX 1	77	96,2
LGT	JEAN ZAY	THIERS	84	94,4
LPO LYC METIER	LA FAYETTE	CLERMONT FERRAND CEDEX 1	102	92,7
LGT	MONTDORY	THIERS CEDEX	36	87,8
LGT	MURAT	ISSOIRE	38	86,4
CNED	non renseigné	non renseigné	2	40
LPO LYC METIER	non renseigné	CHAMALIERES	50	92,6
non renseigné	non renseigné	non renseigné	6	54,5
LPO LYC METIER	PIERRE JOEL BONTE	RIOM CEDEX	27	93,1
LGT	RENE DESCARTES	COURNON D AUVERGNE CEDEX	62	100
LGT PR	SAINT ALYRE	CLERMONT FERRAND CEDEX 1	42	100
LGT PR METIER	SAINTE THECLE	CHAMALIERES CEDEX	50	94,3
LGT LYC METIER	SIDOINE APOLLINAIRE	CLERMONT FERRAND CEDEX 1	241	84
			913	90,1

PR: Privé; LPO : Lycée Polyvalent; --A : Etablissements Agricoles;

RESULTATS DU BAC TECHNOLOGIQUE AGRICOLE

ALLIER				
SIGLE	PATRONYME	LOCALITE	ADMIS	Taux de réussite
LEGTPA	CHARLES TOURET	MOULINS CEDEX	17	85
non renseigné	non renseigné	non renseigné	1	100
			18	85,7

CANTAL				
SIGLE	PATRONYME	LOCALITE	ADMIS	Taux de réussite
LEGTPA	ENIL - GEORGES POMPIDOU	AURILLAC CEDEX	27	81,8
			27	81,8

HAUTE-LOIRE				
SIGLE	PATRONYME	LOCALITE	ADMIS	Taux de réussite
LEGTPA	BONNEFONT	FONTANNES	21	87,5
LEAP	ISVT VALS PRES LE PUY	VALS PRES LE PUY	10	100
LEGTPA	YSSINGEAUX	YSSINGEAUX	18	90
			49	89,1

PUY-DE-DOME				
SIGLE	PATRONYME	LOCALITE	ADMIS	Taux de réussite
AGROSUP DIJON-	AGROSUP MARMILHAT	LEMPDES	9	75
LEGTPA	LOUIS PASTEUR	LEMPDES	27	90
LPA	ROCHEFORT MONTAGNE	ROCHEFORT MONTAGNE	8	80
LEAP	SAINT JOSEPH	LE BREUIL SUR COUZE	9	90
			53	85,5

PR: Privé; LPO : Lycée Polyvalent; --A : Etablissements Agricoles;

RESULTATS DU BAC PROFESSIONNEL

ALLIER				
SIGLE	PATRONYME	LOCALITE	ADMIS	Taux de réussite
LP LYC METIER	ALBERT LONDRES	CUSSET CEDEX	58	74,4
LP PR	ANNA RODIER	MOULINS	75	94,9
CFA	BTP CFA ALLIER	BELLERIVE SUR ALLIER	40	95,2
CFA	CFAI D'Auvergne	DESERTINES	27	93,1
LPO	GENEVIEVE VINCENT	COMMENTRY	52	92,9
LP LYC METIER	GUSTAVE EIFFEL	GANNAT	38	74,5
CFA	I.F.I 03	AVERMES	19	79,2
SEP	JEAN MONNET	YZEURE CEDEX	100	74,1
GRETA	LGT ALBERT LONDRES	CUSSET CEDEX	1	100
GRETA	LGT JEAN MONNET	YZEURE	1	100
SEP	LPO ALBERT EINSTEIN	MONTLUCON CEDEX	45	73,8
GRETA	LPO PAUL CONSTANS	MONTLUCON	7	100
SEP	LPO PAUL CONSTANS	MONTLUCON CEDEX	102	79,7
SEP	LPO VALERY LARBAUD	CUSSET CEDEX	145	92,4
CNED	non renseigné	non renseigné	2	66,7
non renseigné	non renseigné	non renseigné	6	66,7
LP PR	SAINTE-LOUISE	MONTLUCON	18	90
ECP PR	SOINS ESTHETIQUES	VICHY	16	94,1
LP	VAL D'ALLIER	VARENNES SUR ALLIER	38	86,4
			790	83,9

CANTAL				
SIGLE	PATRONYME	LOCALITE	ADMIS	Taux de réussite
CFA	GEORGES BOCHE	MASSIAC	3	100
CFA	IFPP	AURILLAC CEDEX	2	66,7
LP	JOSEPH CONSTANT	MURAT	26	74,3
SEP	LPO	MAURIAC	12	80
SEP PR	LPO COMMUNICATION ST GERAUD	AURILLAC CEDEX	25	96,2
SEP PR	LPO GERBERT	AURILLAC	29	85,3
SEP	LPO HAUTE AUVERGNE	ST FLOUR CEDEX	32	86,5
GRETA	LPO MONNET-MERMOZ	AURILLAC CEDEX	1	100
SEP	LPO MONNET-MERMOZ	AURILLAC CEDEX	51	78,5
CNED	non renseigné	non renseigné	1	100
non renseigné	non renseigné	non renseigné	2	50
LP LYC METIER	RAYMOND CORTAT	AURILLAC CEDEX	110	90,9
LPA	ST FLOUR	ST FLOUR CEDEX	10	100
			304	85,6

HAUTE-LOIRE				
SIGLE	PATRONYME	LOCALITE	ADMIS	Taux de réussite
LP	AUGUSTE AYMARD	ESPALY ST MARCEL	20	83,3
CFA	IFP 43	BAINS	28	80
LP LYC METIER	JEAN MONNET	LE PUY EN VELAY	82	87,2
ECP PR	LES CARDAMINES	LE CHAMBON SUR LIGNON	4	100
SEP PR	LPO ANNE-MARIE MARTEL	LE PUY EN VELAY CEDEX	62	86,1
GRETA	LPO CHARLES ET ADRIEN DUPUY	LE PUY EN VELAY CEDEX	9	90
SEP	LPO CHARLES ET ADRIEN DUPUY	LE PUY EN VELAY CEDEX	30	71,4
SEP	LPO EMMANUEL CHABRIER	YSSINGEAUX CEDEX	52	82,5
SEP PR	LPO SAINT-JULIEN	BRIOUDE CEDEX	14	87,5
non renseigné	non renseigné	non renseigné	4	66,7
LP PR	NOTRE DAME DU CHATEAU	MONISTROL SUR LOIRE	63	95,5
LP PR	PARADIS	BRIVES CHARENSAC	41	93,2
			409	85,7

PR: Privé; LPO : Lycée Polyvalent; --A : Etablissements Agricoles;

PUY-DE-DOME				
SIGLE	PATRONYME	LOCALITE	ADMIS	Taux de réussite
RECTORAT	ACADEMIE DE CLERMONT FERRAND	CLERMONT FERRAND CEDEX 1	1	100
CFA	AFPP - INSTITUT DES METIERS	CLERMONT FERRAND CEDEX 2	38	92,7
LP LYC METIER	AMEDEE GASQUET	CLERMONT FERRAND CEDEX 1	114	82,6
LP PR METIER	ANNA RODIER	CLERMONT FERRAND CEDEX 1	22	91,7
LP LYC METIER	CAMILLE CLAUDEL	CLERMONT FERRAND	78	80,4
ANT CFA	CFAI ANTENNE DE COURNON	COURNON D AUVERGNE CEDEX	48	98
LP	DESAIX	ST ELOY LES MINES	44	81,5
ECP PR	ESTHETIQUE FOURNIER-BAPTISTINI	CLERMONT FERRAND	13	92,9
LP	FRANCOIS RABELAIS	BRASSAC LES MINES	22	95,7
LP	GERMAINE TILLION	THIERS	45	88,2
LP PR METIER	GODEFROY DE BOUILLON	CLERMONT FERRAND CEDEX 1	77	85,6
LP LYC METIER	HENRI SAINTE-CLAIRE DEVILLE	ISSOIRE	73	90,1
INFA	INFA	CLERMONT FERRAND	1	100
LP PR METIER	LES CORDELIERS	CLERMONT FERRAND	73	98,6
GRETA	LGT LA FAYETTE	CLERMONT FERRAND CEDEX 1	32	97
SEP	LPO	CHAMALIERES	35	87,5
SEP	LPO BLAISE PASCAL	AMBERT	38	95
SEP	LPO LA FAYETTE	CLERMONT FERRAND CEDEX 1	85	81,7
SEP	LPO PIERRE JOEL BONTE	RIOM CEDEX	123	81,5
GRETA	LPO PIERRE-JOËL BONTE	RIOM CEDEX	2	100
LP LYC METIER	MARIE CURIE	CLERMONT FERRAND CEDEX 2	91	89,2
LP LYC METIER	MARIE LAURENCIN	RIOM CEDEX	113	93,4
ECT PR	MICHELIN	CLERMONT FERRAND CEDEX 9	14	93,3
CFA	non renseigné	AMBERT	5	62,5
CNED	non renseigné	non renseigné	1	33,3
GR.FORMAT.SYST	non renseigné	CHAMALIERES CEDEX	8	80
non renseigné	non renseigné	non renseigné	12	44,4
LP LYC METIER	PIERRE BOULANGER	PONT DU CHATEAU	81	79,4
CFA	REGIONAL TRANSPORT-LOGISTIQUE	COURNON D AUVERGNE	10	100
LP LYC METIER	ROGER CLAUSTRES	CLERMONT FERRAND	107	84,3
LP PR	SAINT ALYRE	CLERMONT FERRAND CEDEX 1	18	90
			1 424	86,1

PR: Privé; LPO : Lycée Polyvalent; --A : Etablissements Agricoles;

RESULTATS DU BAC PROFESSIONNEL AGRICOLE

ALLIER				
SIGLE	PATRONYME	LOCALITE	ADMIS	Taux de réussite
LEGTPA	CHARLES TOURET	MOULINS CEDEX	49	81,7
MFREO	D'ESCUROLLES	ESCUROLLES	16	76,2
LPA	DURDAT LAREQUILLE	DURDAT LAREQUILLE	24	72,7
EC AGRIC PR	LA LIMOISE	LIMOISE	18	85,7
LEAP	LE MAYET-DE-MONTAGNE	LE MAYET DE MONTAGNE	11	84,6
CFA.A.	MOULINS-NEUVILLE	NEUVY	7	63,6
non renseigné	non renseigné	non renseigné	5	100
MFREO	SALIGNY SUR ROUDON	SALIGNY SUR ROUDON	7	53,8
			137	77,4

CANTAL				
SIGLE	PATRONYME	LOCALITE	ADMIS	Taux de réussite
MFREO	CROUZIT HAUT DE MAURIAC	MAURIAC	9	90
CFA.A.	DU CANTAL	AURILLAC CEDEX	8	88,9
LEGTPA	ENIL - GEORGES POMPIDOU	AURILLAC CEDEX	13	76,5
MFREO	MARCOLES	MARCOLES	9	100
non renseigné	non renseigné	non renseigné	1	50
LEAP	SAINT JOSEPH - MAURS	MAURS	11	91,7
LEAP	ST FLOUR	ST FLOUR	13	76,5
LPA	ST FLOUR	ST FLOUR CEDEX	40	85,1
MFREO	ST FLOUR	ST FLOUR	26	100
			130	87,2

HAUTE-LOIRE				
SIGLE	PATRONYME	LOCALITE	ADMIS	Taux de réussite
LEGTPA	BONNEFONT	FONTANNES	42	91,3
LEAP	ISVT VALS PRES LE PUY	VALS PRES LE PUY	11	100
CFA.A.	non renseigné	FONTANNES	7	87,5
ECA ..	non renseigné	YSSINGEAUX	26	89,7
non renseigné	non renseigné	non renseigné	2	100
LEGTPA	SAUGUES	SAUGUES	14	100
MFREO	STE FLORINE	STE FLORINE	31	81,6
LEGTPA	YSSINGEAUX	YSSINGEAUX	60	81,1
			193	86,9

PUY-DE-DOME				
SIGLE	PATRONYME	LOCALITE	ADMIS	Taux de réussite
AGROSUP DIJON-	AGROSUP MARMILHAT	LEMPDES	89	89,9
LPA	COMBRAILLES-SITE DE PONTAUMUR	PONTAUMUR	29	93,5
LPA	DES COMBRAILLES	ST GERVAIS D AUVERGNE	30	93,8
MFREO	GELLES	GELLES	7	77,8
LEGTPA	LOUIS PASTEUR	LEMPDES	66	90,4
LEAP	MASSABIELLE	VERNET LA VARENNE	14	77,8
CFA.A.	non renseigné	ST GERVAIS D AUVERGNE	10	90,9
ECA	non renseigné	ENNEZAT	27	93,1
non renseigné	non renseigné	non renseigné	2	100
LPA	ROCHEFORT MONTAGNE	ROCHEFORT MONTAGNE	12	75
LEAP	SAINT JOSEPH	LE BREUIL SUR COUZE	8	61,5
MFREO	VERNINES	VERNINES	10	55,6
			304	86,6

PR: Privé; LPO : Lycée Polyvalent; --A : Etablissements Agricoles;

collection

Tableaux Statistiques

thématique

Statistiques

titre

Résultats aux examens
(synthèse)
session 2016

conception, réalisation et diffusion

Division Statistique et Evaluation (DSE)
dse@ac-clermont.fr

impression

Rectorat - 6 ex.

pour plus d'informations

<http://www.ac-clermont.fr/statistiques/>

n°ISSN

2116-4967



RÉGION ACADÉMIQUE
AUVERGNE-RHÔNE-ALPES

MINISTÈRE
DE L'ÉDUCATION NATIONALE
MINISTÈRE
DE L'ENSEIGNEMENT SUPÉRIEUR,
DE LA RECHERCHE
ET DE L'INNOVATION

