

Diplôme National du Brevet (DNB)

Résultats provisoires (juin) session 2015

À la session de juin 2015, 15 310 candidats se sont présentés au diplôme national du brevet dans l'académie, et 13 476 ont été admis soit 88,0 % de réussite (résultat provisoire). Ce taux est 1,9 point supérieur à celui de 2014 et continue sa tendance à la hausse.

Le diplôme national du brevet

Le **brevet** est le diplôme, en France, qui marque la fin de la formation au collège. Depuis la session 2013, il comporte les séries générale et professionnelle contre trois séries auparavant.

L'**obtention du brevet**, pour les élèves inscrits en 3^e (public et privé sous contrat), repose sur les notes du contrôle continu, trois épreuves terminales écrites (français, mathématiques, histoire-géographie-éducation-civique), une orale (histoire des arts), et la maîtrise du

socle commun de connaissances, de compétences et de culture (palier 3).

Les **nouvelles définitions** des trois épreuves écrites terminales ont pris en compte les nouveaux programmes qui s'appliquaient à la classe de troisième en 2012-2013, ainsi que la validation des compétences attendues au palier 3 du socle (Source : Éduscol).

Le **taux de réussite** correspond au nombre d'admis rapporté au nombre de présents à l'examen.

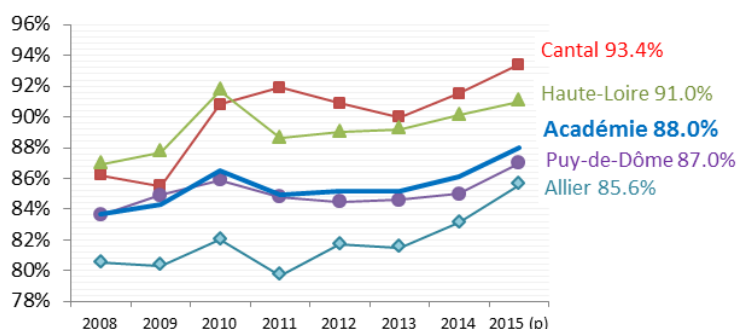
Hausse du taux de réussite

Diplôme national du brevet session 2015 - résultats provisoires									
	Série générale			Série professionnelle			Ensemble		
	Présents	Admis	% Admis	Présents	Admis	% Admis	Présents	Admis	% Admis
Allier	3 449	2 975	86.3%	421	336	79.8%	3 870	3 311	85.6%
Cantal	1 231	1 159	94.2%	217	194	89.4%	1 448	1 353	93.4%
Haute-Loire	2 622	2 422	92.4%	309	246	79.6%	2 931	2 668	91.0%
Puy-de-Dôme	6 400	5 645	88.2%	661	499	75.5%	7 061	6 144	87.0%
Académie	13 702	12 201	89.0%	1 608	1 275	79.3%	15 310	13 476	88.0%
<i>Rappel session 2014</i>			87.2%			76.6%			86.1%

Champ : Tous candidats - Académie Clermont-Ferrand sessions juin 2015 (provisoire) et 2014 (définitif) Sources : BCP et enquête rapide DNB juin 2015

À la session 2015, 88 % des candidats présents de l'académie ont obtenu le brevet : la réussite augmente de 1.9 point et atteint un taux historiquement élevé.

La série générale concerne 9 candidats sur 10. Le taux de réussite dans cette série est de 89,0 %, nettement supérieur à celui de la série professionnelle. Toutefois, cette année encore, la réussite en série professionnelle progresse davantage (+2.7 points), avec un taux de présence en forte baisse (-4.5 points). Le Cantal se distingue par son meilleur taux de réussite et sa part élevée de candidats en série professionnelle (15 %).



(p) : provisoire. Champ : Tous candidats - Académie de Clermont-Ferrand.
Sources : BCP et enquête rapide DNB juin 2015

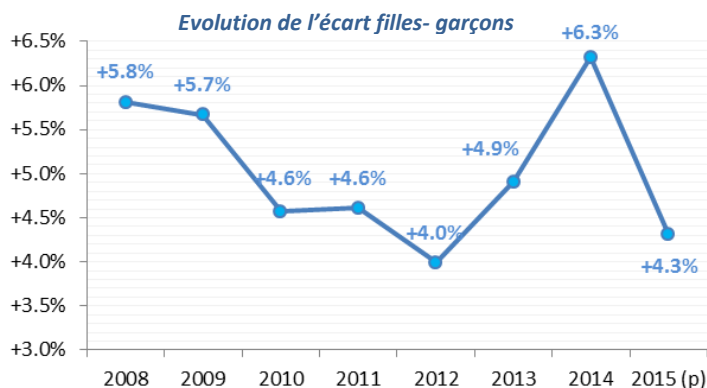
Le taux de présence baisse en professionnel et la réussite augmente

Diplôme National du Brevet Session 2015 - résultats provisoires								
Ecart du nombre d'inscrits, de présents et d'admis entre les sessions 2014 et 2015								
	Inscrits		Présents		Taux de présence écart en points	Admis		Taux de réussite écart en points
	Effectif	%	Effectif	%		Effectif	%	
Série générale	+378	+2.8%	+303	+2.3%	-0.5	+514	+4.4%	+1.8
Série professionnelle	+104	+5.9%	+12	+0.8%	-4.5	+53	+4.3%	+2.7
Ensemble	+482	+3.2%	+315	+2.1%	-1.0	+567	+4.4%	+1.9

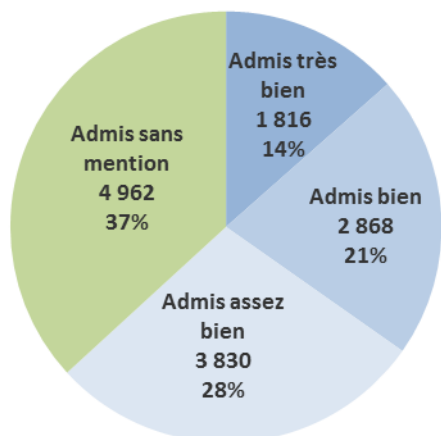
Écart filles-garçons plus faible qu'en 2014

	Taux de réussite		écart
	Filles	Garçons	
Allier	88.4%	82.7%	+5.7%
Cantal	95.2%	91.7%	+3.5%
Haute-Loire	92.5%	89.6%	+2.9%
Puy-de-Dôme	89.2%	85.0%	+4.2%
Académie	90.2%	85.9%	+4.3%

Champ : Tous candidats - Académie Clermont-Ferrand session juin 2015 (provisoire)



Un total de 8 514 mentions : 63,2 % des admis soit +3.9 points qu'en 2014



Sources, champ et définitions

Enquête rapide du DNB session juin 2015, rectorat de Clermont-Ferrand. BCP (Base centrale de pilotage). Résultats 2015 provisoires avant la session de remplacement de septembre, à laquelle certains candidats sont autorisés à se présenter dans des cas très particuliers.

Tous candidats (scolaires de 3^{ème} des établissements publics ou privés sous contrat de l'éducation nationale et de l'agriculture, candidats individuels, formation continue, formation à distance). Sont considérés comme présents les candidats qui ont participé à au moins une épreuve terminale de l'examen (écrits de français, maths ou histoire-géographie, oral d'histoire des arts pour les candidats scolaires).

Pour en savoir plus

Rectorat de Clermont-Ferrand-DSE (2014), « Diplôme national du brevet, session juin 2014 », *Notes statistiques*, n°14-14, septembre 2014.

Éduscol. «Diplôme national du brevet -Organisation et modalités d'attribution» [page Internet], (consultée le 07/07/2015)
<http://eduscol.education.fr/cid46835/organisation-et-modalites-d-attribution.html>



Auteur
Aude CADORET

Secrétariat :
Marie-José TEIXEIRA

Division Statistique et Evaluation : dse@ac-clermont.fr

☎ 04 73 99 32 71 ☎ 04 73 99 32 78
<http://www.ac-clermont.fr/statistiques/> (grand public)
<http://statpro.ac-clermont.fr> (depuis un site académique)

