



Notes Statistiques

Académie de Clermont-Ferrand

Effectifs du 1er degré constat et prévisions

Public et privé
2021 à 2024

numéro 05-21
octobre 2021



**ACADÉMIE
DE CLERMONT-FERRAND**

*Liberté
Égalité
Fraternité*

Auteur

Stéphane Frugier

Division Statistique et Evaluation : dse@ac-clermont.fr

Service Inter académique de la Statistique, de l'Évaluation, de la
Prospective et de la Performance (SIASEPP)

☎ 04 73 99 32 71

www.ac-clermont.fr/etudes-stats/ (grand public)

statpro.ac-clermont.fr (depuis un site académique)

Sommaire

Champ et source des données.....	3
Les effectifs constatés en 2021	3
L'écart à la prévision	3
La prévision 2022	5
Les projections 2023 et 2024.....	6
Tableaux : constat, prévision et écart 2021	7
Tableaux d'évolution : constats 2020, 2021 et prévision 2022	11
Tableaux de prévision : constats 2016 à 2021 et prévisions 2022 à 2024	18

Champ et source des données

Ce document est consacré aux effectifs d'élèves du premier degré de l'académie de Clermont-Ferrand.

Les effectifs mentionnés sont ceux scolarisés dans les écoles préélémentaires et élémentaires des secteurs public et privé (y compris hors contrat).

La prise en compte du hors contrat dans les effectifs de ce document est spécifiquement liée à l'exercice des prévisions. Par conséquent, les chiffres indiqués pour le secteur privé dans ce document peuvent différer avec ceux d'autres publications académiques qui ne comptabilisent pas le hors contrat (514 élèves à la rentrée scolaire 2021).

Les données sont issues du Constat d'effectifs d'élèves du 1^{er} degré public et privé (y compris hors contrat) des rentrées scolaires 2013 à 2021, ainsi que des prévisions réalisées sur le constat de ces rentrées scolaires.

Les effectifs constatés en 2021

A la rentrée scolaire 2021 le nombre d'élèves scolarisés dans les écoles publiques et privées de l'académie est de 112 720. L'effectif était de 114 496 élèves en 2020, soit une baisse de 1 776 élèves (-1,6%).

Le département de la Haute-Loire baisse de 124 élèves (soit -1,0%) mais relativement moins que le Puy-de-Dôme (-849 élèves soit -1,5%), que le Cantal (-158 élèves soit -1,6%) et surtout que l'Allier (-541 élèves soit -2,0%).

Ce sont les niveaux des CM2 et des CP qui sont le plus impactés par cette baisse : respectivement, -607 élèves soit -4,1% et -489 élèves soit -3,4%. *A contrario*, les CM1 ont progressé (+221 élèves soit +1,5%).

La baisse est relativement similaire dans les secteurs public et privé : respectivement -1,6% (soit 1 506 élèves en moins) et -1,5% (soit 270 élèves en moins).

L'écart à la prévision

Chaque année, suite au constat d'effectifs de rentrée, sont établies des prévisions pour la rentrée scolaire suivante. Cette année, pour l'ensemble des écoles publiques et privées de l'académie, l'écart¹ aux prévisions est de -438 élèves (soit -0,4%).

L'analyse de l'évolution de l'écart entre le constat d'effectifs et la prévision, par département et par niveau (ou par âge pour le pré-élémentaire) permet de repérer les écarts les plus importants.

¹ L'écart est calculé en ôtant l'effectif de la prévision à celui du constat. Le pourcentage est obtenu en rapportant l'écart sur l'effectif de la prévision.

Cette analyse porte sur les constats et prévisions d'effectifs d'élèves du secteur public des rentrées scolaires 2014 à 2021.

Ecart entre constats et prévisions sur le secteur public, en effectifs :

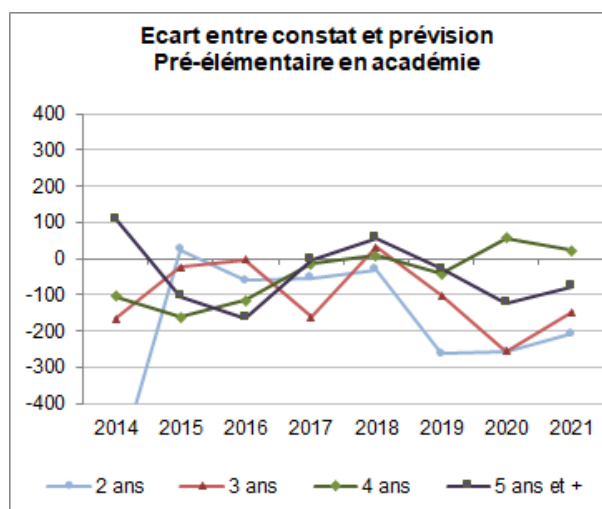


Figure 1

Lecture : Pour les 5 ans et + de 2014, la prévision était supérieure au constat de 109 élèves.
Le point absent pour les 2 ans, atypique, se situe à -597.

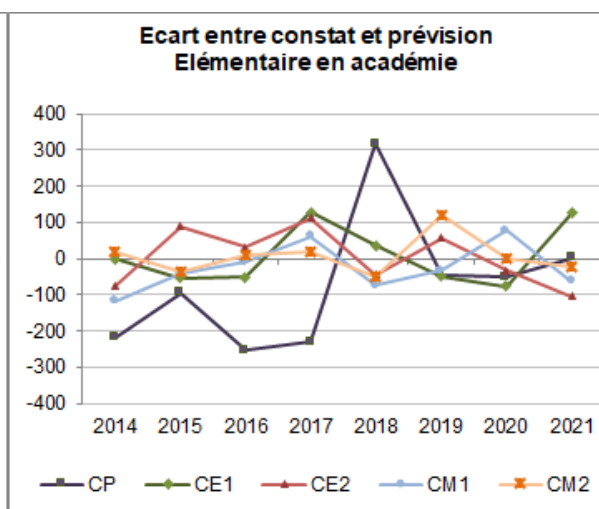


Figure 2

Ecart entre constats et prévisions sur le secteur public, en pourcentage :

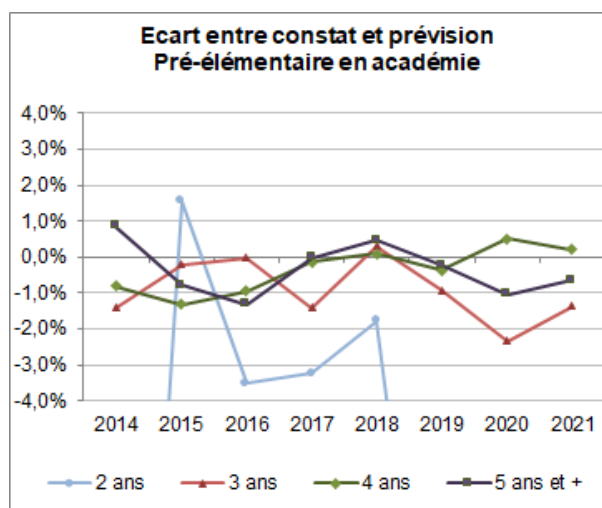


Figure 3

Les points absents pour les 2 ans se situent respectivement à -26,9% (2014), -15,6% (2019), -18,2% (2020) et -15,1% (2021).

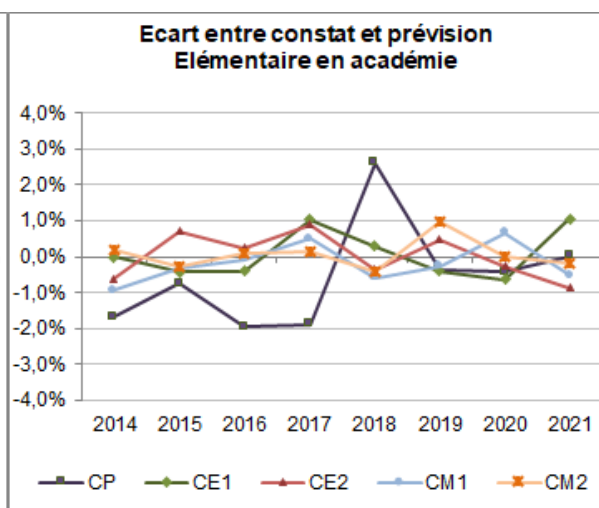


Figure 4

Sur l'académie, entre 2014 et 2021, les écarts entre constat d'effectifs et prévision sont un peu plus importants pour le cycle préélémentaire et le CP que pour les niveaux CE1 à CM2. Cette constatation est tout aussi valable en termes d'effectifs (cf. Figures 1 et 2) qu'en termes de pourcentages (cf. Figures 3 et 4).

Cette année, les seuls écarts à la prévision notables en termes de volume à l'échelle académique du secteur public concernent les niveaux des 2 ans et des 3 ans.

Pour les 2 ans, l'écart est une surestimation de 207 élèves, soit un écart à la prévision de -15,1% (cf. tableau en annexe, p. 7). Cette surestimation est généralisée à l'ensemble des départements ; elle est issue d'une prévision calculée avec l'hypothèse d'un retour aux taux de scolarisation départementaux de la rentrée scolaire 2019 (*i.e.* pré-Covid-19).

Pour les 3 ans, c'est une surestimation académique de 148 élèves, soit un écart à la prévision de -1,4% (cf. tableau en annexe, p. 7).

Seul le département de l'Allier n'est pas concerné par cette surestimation. L'écart est en grande partie issu d'une prévision calculée avec l'hypothèse d'une hausse du taux de scolarisation de 1 point dans chaque département en raison :

- La scolarisation obligatoire dès l'âge de 3 ans
- La restriction de l'instruction à domicile.

La prévision 2022

Les prévisions d'effectifs du 1^{er} degré sont effectuées par âge (cycle préélémentaire) et par niveau (cycle élémentaire) pour chaque département, puis agrégées à l'échelle académique.

Pour la rentrée scolaire 2022, les prévisions ont été calculées par une reconduite :

- Des taux de scolarisation 2021 : « 2 ans » et « 3 ans » du secteur public, préélémentaire et CP du secteur privé
- Des taux apparents de passage observés entre les rentrées 2020 et 2021 : élémentaire, sauf CP du secteur privé
- Des moyennes des taux apparents de passage observés entre les rentrées 2019 et 2021 : « 4 ans » et « 5 ans » du secteur public.

Dans le département du Cantal, l'effectif prévu des « 5 ans » a été ajusté, eu égard aux « 4 ans » de la rentrée 2021.

Ainsi, la prévision 2022 des effectifs du 1^{er} degré de l'académie est à la baisse. Cette baisse est un petit peu plus importante pour le secteur privé que pour le secteur public : respectivement -1,5% et -1,3%. En termes d'effectifs, cette baisse serait de -1 265 élèves pour le public et -259 élèves pour le privé. La baisse globale des secteurs public et privé serait donc de 1 524 élèves, soit un peu moins prononcée que celle de cette année (-1 776 élèves).

Pour le secteur public, l'Allier perdra des élèves (-1,4%) un peu moins fortement que le Cantal (-2,3%) ou que la Haute-Loire (-2,0%) mais plus que le Puy-de-Dôme (-0,9%).

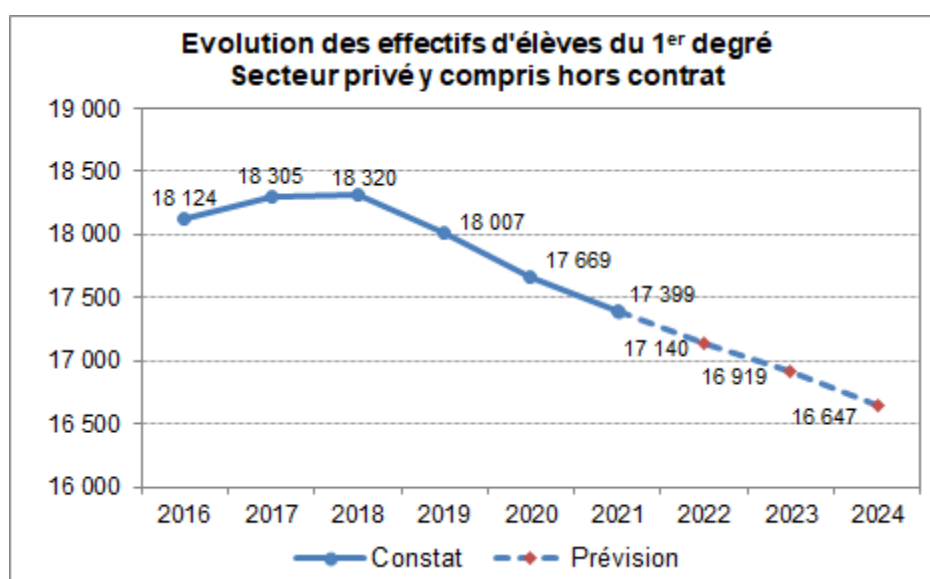
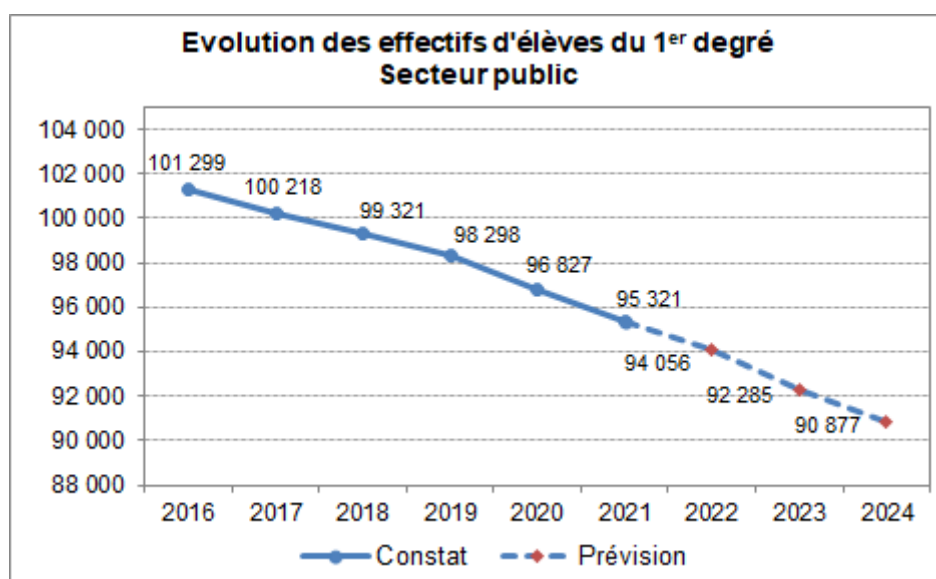
Pour le secteur privé, la baisse départementale est comprise entre -0,9% (Puy-de-Dôme) et -2,1% (Cantal).

Les projections 2023 et 2024

Pour les rentrées scolaires 2023 et 2024, les prévisions à la baisse devraient se confirmer à la fois sur le public et sur le privé.

L'exercice de prévision est un exercice difficile ; ainsi, sur le public aux rentrées scolaires 2015 et 2016 pour la prévision à 1 an, l'écart à la prévision était de -388 et -601 élèves (soit, respectivement, -0,37% et 0,59%).

Ces écarts doivent inciter à la plus grande prudence quant à la lecture des projections 2023 et 2024 qui ne sont communiquées qu'à titre indicatif.



Tableaux : constat, prévision et écart 2021

Les tableaux ci-après présentent par département et pour l'académie les prévisions au titre de la rentrée scolaire 2021, le constat à la rentrée scolaire 2021 et l'écart à la prévision.

Ces tableaux sont déclinés pour :

- le secteur public,
- le secteur privé (y compris hors contrat),
- la somme des deux secteurs.

1er degré Public																								
Allier					Cantal					Haute-Loire					Puy-de-Dôme					Académie				
Prév.	Constat	Ecart			Prév.	Constat	Ecart			Prév.	Constat	Ecart			Prév.	Constat	Ecart			Prév.	Constat	Ecart		
2021	2021	Eff.	%		2021	2021	Eff.	%		2021	2021	Eff.	%		2021	2021	Eff.	%		2021	2021	Eff.	%	
2 ans	380	346	-34	-8,9%	108	83	-25	-23,1%		588	486	-102	-17,3%		298	252	-46	-15,4%		1 374	1 167	-207	-15,1%	
3 ans	2 533	2 554	21	0,8%	1 016	990	-26	-2,6%		1 546	1 446	-100	-6,5%		5 713	5 670	-43	-0,8%		10 808	10 660	-148	-1,4%	
4 ans	2 656	2 760	104	3,9%	975	995	20	2,1%		1 442	1 528	86	6,0%		5 929	5 742	-187	-3,2%		11 002	11 025	23	0,2%	
5 ans	2 867	2 872	5	0,2%	989	977	-12	-1,2%		1 491	1 506	15	1,0%		5 957	5 881	-76	-1,3%		11 304	11 236	-68	-0,6%	
6 ans & +	58	50	-8	-13,8%	23	16	-7	-30,4%		18	17	-1	-5,6%		96	105	9	9,4%		195	188	-7	-3,6%	
PREEL.	8 494	8 582	88	1,0%	3 111	3 061	-50	-1,6%		5 085	4 983	-102	-2,0%		17 993	17 650	-343	-1,9%		34 683	34 276	-407	-1,2%	
CP 6 & -	2 752	2 765	13	0,5%	1 027	1 039	12	1,2%		1 587	1 569	-18	-1,1%		5 817	5 841	24	0,4%		11 183	11 214	31	0,3%	
CP 7 & +	102	127	25	24,5%	51	44	-7	-13,7%		62	60	-2	-3,2%		265	220	-45	-17,0%		480	451	-29	-6,0%	
CP	2 854	2 892	38	1,3%	1 078	1 083	5	0,5%		1 649	1 629	-20	-1,2%		6 082	6 061	-21	-0,3%		11 663	11 665	2	0,0%	
CE1	2 992	3 019	27	0,9%	1 132	1 159	27	2,4%		1 602	1 622	20	1,2%		6 291	6 343	52	0,8%		12 017	12 143	126	1,0%	
CE2	3 030	3 008	-22	-0,7%	1 202	1 160	-42	-3,5%		1 657	1 671	14	0,8%		6 187	6 133	-54	-0,9%		12 076	11 972	-104	-0,9%	
CM1	3 114	3 118	4	0,1%	1 158	1 139	-19	-1,6%		1 702	1 654	-48	-2,8%		6 288	6 287	-1	0,0%		12 262	12 198	-64	-0,5%	
CM2	2 969	2 968	-1	0,0%	1 096	1 110	14	1,3%		1 697	1 685	-12	-0,7%		6 160	6 136	-24	-0,4%		11 922	11 899	-23	-0,2%	
ELEM.	14 959	15 005	46	0,3%	5 666	5 651	-15	-0,3%		8 307	8 261	-46	-0,6%		31 008	30 960	-48	-0,2%		59 940	59 877	-63	-0,1%	
ULIS-école	329	334	5	1,5%	114	125	11	9,6%		155	161	6	3,9%		544	548	4	0,7%		1 142	1 168	26	2,3%	
Total	23 782	23 921	139	0,6%	8 891	8 837	-54	-0,6%		13 547	13 405	-142	-1,0%		49 545	49 158	-387	-0,8%		95 765	95 321	-444	-0,5%	

Constat, prévision et écart 2021 du 1^{er} degré public, Division Statistique et Evaluation - Académie de Clermont-Ferrand

1er degré Privé (yc sous contrat)																								
Allier					Cantal					Haute-Loire					Puy-de-Dôme					Académie				
Prév.	Constat	Eff.	Ecart	%	Prév.	Constat	Eff.	Ecart	%	Prév.	Constat	Eff.	Ecart	%	Prév.	Constat	Eff.	Ecart	%					
2021	2021	2021	2021	2021	2021	2021	2021	2021	2021	2021	2021	2021	2021	2021	2021	2021	2021	2021	2021					
2 ans	57	61	4	7,0%	22	33	11	50,0%		338	402	64	18,9%		102	119	17	16,7%						
3 ans	208	209	1	0,5%	129	103	-26	-20,2%		665	712	47	7,1%		765	736	-29	-3,8%						
4 ans	236	238	2	0,8%	104	124	20	19,2%		671	644	-27	-4,0%		749	811	62	8,3%						
5 ans	264	277	13	4,9%	142	109	-33	-23,2%		703	689	-14	-2,0%		781	730	-51	-6,5%						
6 ans & +	3	3	0	0,0%	1	6	5	500,0%		22	14	-8	-36,4%		16	10	-6	-37,5%						
PREEL.	768	788	20	2,6%	398	375	-23	-5,8%		2 399	2 461	62	2,6%		2 413	2 406	-7	-0,3%						
CP 6 & -	287	274	-13	-4,5%	121	146	25	20,7%		783	772	-11	-1,4%		822	865	43	5,2%						
CP 7 & +	16	18	2	12,5%	6	5	-1	-16,7%		31	29	-2	-6,5%		29	27	-2	-6,9%						
CP	303	292	-11	-3,6%	127	151	24	18,9%		814	801	-13	-1,6%		851	892	41	4,8%						
CE1	340	338	-2	-0,6%	151	140	-11	-7,3%		783	771	-12	-1,5%		887	897	10	1,1%						
CE2	344	346	2	0,6%	177	176	-1	-0,6%		855	843	-12	-1,4%		954	929	-25	-2,6%						
CM1	355	355	0	0,0%	166	169	3	1,8%		820	813	-7	-0,9%		973	961	-12	-1,2%						
CM2	365	374	9	2,5%	179	174	-5	-2,8%		871	876	5	0,6%		1 038	1 009	-29	-2,8%						
ELEM.	1 707	1 705	-2	-0,1%	800	810	10	1,3%		4 143	4 104	-39	-0,9%		4 703	4 688	-15	-0,3%						
ULIS-école	0	0	0	-	9	5	-4	-44,4%		39	42	3	7,7%		14	15	1	7,1%						
Total	2 475	2 493	18	0,7%	1 207	1 190	-17	-1,4%		6 581	6 607	26	0,4%		7 130	7 109	-21	-0,3%						

Constat, prévision et écart 2021 du 1^{er} degré privé y compris hors contrat, Division Statistique et Evaluation - Académie de Clermont-Ferrand

1er degré Public et Privé (yc sous contrat)																	
Allier						Cantal				Haute-Loire				Puy-de-Dôme			
Prév.	Constat	Eff.	Ecart			Prév.	Constat	Eff.	Ecart	Prév.	Constat	Eff.	Ecart	Prév.	Constat	Eff.	Ecart
2021	2021		%			2021	2021		%	2021	2021		%	2021	2021		%
2 ans	437	407	-30	-6,9%	-14	130	116	-14	-10,8%	926	888	-38	-4,1%	400	371	-29	-7,3%
3 ans	2 741	2 763	22	0,8%	-52	1 145	1 093	-52	-4,5%	2 211	2 158	-53	-2,4%	6 478	6 406	-72	-1,1%
4 ans	2 892	2 998	106	3,7%	40	1 079	1 119	40	3,7%	2 113	2 172	59	2,8%	6 678	6 553	-125	-1,9%
5 ans	3 131	3 149	18	0,6%	-45	1 131	1 086	-45	-4,0%	2 194	2 195	1	0,0%	6 738	6 611	-127	-1,9%
6 ans & +	61	53	-8	-13,1%	-2	24	22	-2	-8,3%	40	31	-9	-22,5%	112	115	3	2,7%
PREEL.	9 262	9 370	108	1,2%	-73	3 509	3 436	-73	-2,1%	7 484	7 444	-40	-0,5%	20 406	20 056	-350	-1,7%
CP 6 & -	3 039	3 039	0	0,0%	37	1 148	1 185	37	3,2%	2 370	2 341	-29	-1,2%	6 639	6 706	67	1,0%
CP 7 & +	118	145	27	22,9%	-8	57	49	-8	-14,0%	93	89	-4	-4,3%	294	247	-47	-16,0%
CP	3 157	3 184	27	0,9%	29	1 205	1 234	29	2,4%	2 463	2 430	-33	-1,3%	6 933	6 953	20	0,3%
CE1	3 332	3 357	25	0,8%	16	1 283	1 299	16	1,2%	2 385	2 393	8	0,3%	7 178	7 240	62	0,9%
CE2	3 374	3 354	-20	-0,6%	-43	1 379	1 336	-43	-3,1%	2 512	2 514	2	0,1%	7 141	7 062	-79	-1,1%
CM1	3 469	3 473	4	0,1%	-16	1 324	1 308	-16	-1,2%	2 522	2 467	-55	-2,2%	7 261	7 248	-13	-0,2%
CM2	3 334	3 342	8	0,2%	9	1 275	1 284	9	0,7%	2 568	2 561	-7	-0,3%	7 198	7 145	-53	-0,7%
ELEM.	16 666	16 710	44	0,3%	-5	6 466	6 461	-5	-0,1%	12 450	12 365	-85	-0,7%	35 711	35 648	-63	-0,2%
ULIS-école	329	334	5	1,5%	7	123	130	7	5,7%	194	203	9	4,6%	558	563	5	0,9%
Total	26 257	26 414	157	0,6%	-71	10 098	10 027	-71	-0,7%	20 128	20 012	-116	-0,6%	56 675	56 267	-408	-0,7%

Constat, prévision et écart 2020 du 1^{er} degré public et privé y compris hors contrat, Division Statistique et Evaluation - Académie de Clermont-Ferrand

Tableaux d'évolution : constats 2020, 2021 et prévision 2022

Les tableaux ci-après présentent par département et pour l'académie les effectifs constatés aux rentrées scolaires 2020 et 2021 ainsi que les effectifs prévisionnels pour la rentrée scolaire 2022.

Ces tableaux sont déclinés pour :

- le secteur public,
- le secteur privé (y compris hors contrat),
- la somme des deux secteurs.

1er degré Public																		
	Allier			Cantal			Haute-Loire			Puy-de-Dôme			Académie					
	Constat		Prév.	Constat		Prév.	Constat		Prév.	Constat		Prév.	Constat		Prév.			
	2020	2021	2022	2020	2021	2022	2020	2021	2022	2020	2021	2022	2020	2021	2022			
2 ans	331	346	323	77	83	84	505	486	470	249	252	242	1 162	1 167	1 119			
3 ans	2 627	2 554	2 587	966	990	906	1 479	1 446	1 375	5 622	5 670	5 556	10 694	10 660	10 424			
4 ans	2 848	2 760	2 665	978	995	1 023	1 482	1 528	1 491	5 914	5 742	5 838	11 222	11 025	11 017			
5 ans	2 817	2 872	2 772	1 056	977	973	1 595	1 506	1 544	5 972	5 881	5 757	11 440	11 236	11 046			
6 ans & +	60	50	52	26	16	16	16	17	16	88	105	102	190	188	186			
PREEL.	8 683	8 582	8 399	3 103	3 061	3 002	5 077	4 983	4 896	17 845	17 650	17 495	34 708	34 276	33 792			
CP 6 & -	2 953	2 765	2 819	1 099	1 039	961	1 557	1 569	1 481	6 139	5 841	5 752	11 748	11 214	11 013			
CP 7 & +	100	127	118	53	44	38	63	60	62	205	220	210	421	451	428			
CP	3 053	2 892	2 937	1 152	1 083	999	1 620	1 629	1 543	6 344	6 061	5 962	12 169	11 665	11 441			
CE1	3 056	3 019	2 860	1 188	1 159	1 090	1 679	1 622	1 631	6 199	6 343	6 060	12 122	12 143	11 641			
CE2	3 150	3 008	2 972	1 172	1 160	1 132	1 688	1 671	1 614	6 361	6 133	6 276	12 371	11 972	11 994			
CM1	2 979	3 118	2 977	1 094	1 139	1 127	1 692	1 654	1 637	6 134	6 287	6 062	11 899	12 198	11 803			
CM2	3 194	2 968	3 106	1 129	1 110	1 156	1 666	1 685	1 647	6 427	6 136	6 289	12 416	11 899	12 198			
ELEM.	15 432	15 005	14 852	5 735	5 651	5 504	8 345	8 261	8 072	31 465	30 960	30 649	60 977	59 877	59 077			
ULIS-école	329	334	339	114	125	127	155	161	164	544	548	557	1 142	1 168	1 187			
Total	24 444	23 921	23 590	8 952	8 837	8 633	13 577	13 405	13 132	49 854	49 158	48 701	96 827	95 321	94 056			

Constats 2020, 2021 et prévision 2022 du 1^{er} degré public, Division Statistique et Evaluation - Académie de Clermont-Ferrand

1er degré Privé (yc hors contrat)																
	Allier			Cantal			Haute-Loire			Puy-de-Dôme			Académie			
	Constat		Prév.	Constat		Prév.	Constat		Prév.	Constat		Prév.	Constat		Prév.	
	2020	2021	2022	2020	2021	2022	2020	2021	2022	2020	2021	2022	2020	2021	2022	
2 ans	56	61	57	24	33	33	356	402	389	104	119	115	540	615	594	
3 ans	218	209	212	124	103	94	646	712	677	762	736	721	1 750	1 760	1 704	
4 ans	253	238	226	104	124	134	690	644	683	747	811	793	1 794	1 817	1 836	
5 ans	252	277	265	141	109	103	771	689	654	804	730	769	1 968	1 805	1 791	
6 ans & +	3	3	3	1	6	6	17	14	13	13	10	9	34	33	31	
PREEL.	782	788	763	394	375	370	2 480	2 461	2 416	2 430	2 406	2 407	6 086	6 030	5 956	
CP 6 & -	305	274	283	141	146	145	740	772	732	852	865	842	2 038	2 057	2 002	
CP 7 & +	16	18	17	6	5	4	33	29	30	28	27	26	83	79	77	
CP	321	292	300	147	151	149	773	801	762	880	892	868	2 121	2 136	2 079	
CE1	348	338	307	169	140	144	823	771	799	908	897	909	2 248	2 146	2 159	
CE2	339	346	336	162	176	146	808	843	790	944	929	918	2 253	2 294	2 190	
CM1	352	355	362	176	169	184	859	813	848	989	961	946	2 376	2 298	2 340	
CM2	369	374	377	176	174	167	881	876	829	1 097	1 009	980	2 523	2 433	2 353	
ELEM.	1 729	1 705	1 682	830	810	790	4 144	4 104	4 028	4 818	4 688	4 621	11 521	11 307	11 121	
ULIS-école	0	0	0	9	5	5	39	42	43	14	15	15	62	62	63	
Total	2 511	2 493	2 445	1 233	1 190	1 165	6 663	6 607	6 487	7 262	7 109	7 043	17 669	17 399	17 140	

Constats 2020, 2021 et prévision 2022 du 1^{er} degré privé y compris hors contrat, Division Statistique et Evaluation - Académie de Clermont-Ferrand

1er degré Public et Privé (yc hors contrat)																			
	Allier			Cantal			Haute-Loire			Puy-de-Dôme			Académie						
	Constat		Prév.	Constat		Prév.	Constat		Prév.	Constat		Prév.	Constat		Prév.				
	2020	2021	2022	2020	2021	2022	2020	2021	2022	2020	2021	2022	2020	2021	2022				
2 ans	387	407	380	101	116	117	861	888	859	353	371	357	1 702	1 782	1 713				
3 ans	2 845	2 763	2 799	1 090	1 093	1 000	2 125	2 158	2 052	6 384	6 406	6 277	12 444	12 420	12 128				
4 ans	3 101	2 998	2 891	1 082	1 119	1 157	2 172	2 172	2 174	6 661	6 553	6 631	13 016	12 842	12 853				
5 ans	3 069	3 149	3 037	1 197	1 086	1 076	2 366	2 195	2 198	6 776	6 611	6 526	13 408	13 041	12 837				
6 ans & +	63	53	55	27	22	22	33	31	29	101	115	111	224	221	217				
PREEL.	9 465	9 370	9 162	3 497	3 436	3 372	7 557	7 444	7 312	20 275	20 056	19 902	40 794	40 306	39 748				
CP 6 & -	3 258	3 039	3 102	1 240	1 185	1 106	2 297	2 341	2 213	6 991	6 706	6 594	13 786	13 271	13 015				
CP 7 & +	116	145	135	59	49	42	96	89	92	233	247	236	504	530	505				
CP	3 374	3 184	3 237	1 299	1 234	1 148	2 393	2 430	2 305	7 224	6 953	6 830	14 290	13 801	13 520				
CE1	3 404	3 357	3 167	1 357	1 299	1 234	2 502	2 393	2 430	7 107	7 240	6 969	14 370	14 289	13 800				
CE2	3 489	3 354	3 308	1 334	1 336	1 278	2 496	2 514	2 404	7 305	7 062	7 194	14 624	14 266	14 184				
CM1	3 331	3 473	3 339	1 270	1 308	1 311	2 551	2 467	2 485	7 123	7 248	7 008	14 275	14 496	14 143				
CM2	3 563	3 342	3 483	1 305	1 284	1 323	2 547	2 561	2 476	7 524	7 145	7 269	14 939	14 332	14 551				
ELEM.	17 161	16 710	16 534	6 565	6 461	6 294	12 489	12 365	12 100	36 283	35 648	35 270	72 498	71 184	70 198				
ULIS-école	329	334	339	123	130	132	194	203	207	558	563	572	1 204	1 230	1 250				
Total	26 955	26 414	26 035	10 185	10 027	9 798	20 240	20 012	19 619	57 116	56 267	55 744	114 496	112 720	111 196				

Constats 2020, 2021 et prévision 2022 du 1^{er} degré public et privé y compris hors contrat, Division Statistique et Evaluation - Académie de Clermont-Ferrand

1er degré Public - Evolutions																				
Allier				Cantal				Haute-Loire				Puy-de-Dôme				Académie				
Constat 2020		Constat 2021		Constat 2020		Constat 2021		Constat 2020		Constat 2021		Constat 2020		Constat 2021		Constat 2020		Constat 2021		
Eff.	%	Eff.	%	Eff.	%	Eff.	%	Eff.	%	Eff.	%	Eff.	%	Eff.	%	Eff.	%	Eff.	%	
2 ans 3 ans 4 ans 5 ans 6 ans & +	15	4,5%	-23	-6,6%	6	7,8%	1	1,2%	-19	-3,8%	-16	-3,3%	3	1,2%	-10	-4,0%	5	0,4%	-48	-4,1%
	-73	-2,8%	33	1,3%	24	2,5%	-84	-8,5%	-33	-2,2%	-71	-4,9%	48	0,9%	-114	-2,0%	-34	-0,3%	-236	-2,2%
	-88	-3,1%	-95	-3,4%	17	1,7%	28	2,8%	46	3,1%	-37	-2,4%	-172	-2,9%	96	1,7%	-197	-1,8%	-8	-0,1%
	55	2,0%	-100	-3,5%	-79	-7,5%	-4	-0,4%	-89	-5,6%	38	2,5%	-91	-1,5%	-124	-2,1%	-204	-1,8%	-190	-1,7%
	-10	-16,7%	2	4,0%	-10	-38,5%	0	0,0%	1	6,3%	-1	-5,9%	17	19,3%	-3	-2,9%	-2	-1,1%	-2	-1,1%
	-101	-1,2%	-183	-2,1%	-42	-1,4%	-59	-1,9%	-94	-1,9%	-87	-1,7%	-195	-1,1%	-155	-0,9%	-432	-1,2%	-484	-1,4%
CP 6 & -	-188	-6,4%	54	2,0%	-60	-5,5%	-78	-7,5%	12	0,8%	-88	-5,6%	-298	-4,9%	-89	-1,5%	-534	-4,5%	-201	-1,8%
CP 7 & +	27	27,0%	-9	-7,1%	-9	-17,0%	-6	-13,6%	-3	-4,8%	2	3,3%	15	7,3%	-10	-4,5%	30	7,1%	-23	-5,1%
CP	-161	-5,3%	45	1,6%	-69	-6,0%	-84	-7,8%	9	0,6%	-86	-5,3%	-283	-4,5%	-99	-1,6%	-504	-4,1%	-224	-1,9%
CE1	-37	-1,2%	-159	-5,3%	-29	-2,4%	-69	-6,0%	-57	-3,4%	9	0,6%	144	2,3%	-283	-4,5%	21	0,2%	-502	-4,1%
CE2	-142	-4,5%	-36	-1,2%	-12	-1,0%	-28	-2,4%	-17	-1,0%	-57	-3,4%	-228	-3,6%	143	2,3%	-399	-3,2%	22	0,2%
CM1	139	4,7%	-141	-4,5%	45	4,1%	-12	-1,1%	-38	-2,2%	-17	-1,0%	153	2,5%	-225	-3,6%	299	2,5%	-395	-3,2%
CM2	-226	-7,1%	138	4,6%	-19	-1,7%	46	4,1%	19	1,1%	-38	-2,3%	-291	-4,5%	153	2,5%	-517	-4,2%	299	2,5%
ELEM.	-427	-2,8%	-153	-1,0%	-84	-1,5%	-147	-2,6%	-84	-1,0%	-189	-2,3%	-505	-1,6%	-311	-1,0%	-1 100	-1,8%	-800	-1,3%
ULIS-école	5	1,5%	5	1,5%	11	9,6%	2	1,6%	6	3,9%	3	1,9%	4	0,7%	9	1,6%	26	2,3%	19	1,6%
Total	-523	-2,1%	-331	-1,4%	-115	-1,3%	-204	-2,3%	-172	-1,3%	-273	-2,0%	-696	-1,4%	-457	-0,9%	-1 506	-1,6%	-1 265	-1,3%

Constats 2020, 2021 et prévision 2022 du 1^{er} degré public : évolutions, Division Statistique et Evaluation - Académie de Clermont-Ferrand

1er degré Privé (yc hors contrat) - Evolutions																				
Allier					Cantal				Haute-Loire				Puy-de-Dôme				Académie			
	Constat 2020		Constat 2021		Constat 2020		Constat 2021		Constat 2020		Constat 2021		Constat 2020		Constat 2021		Constat 2020		Constat 2021	
	Eff.	%	Eff.	%	Eff.	%	Eff.	%	Eff.	%	Eff.	%	Eff.	%	Eff.	%	Eff.	%	Eff.	%
2 ans	5	8,9%	-4	-6,6%	9	37,5%	0	0,0%	46	12,9%	-13	-3,2%	15	14,4%	-4	-3,4%	75	13,9%	-21	-3,4%
3 ans	-9	-4,1%	3	1,4%	-21	-16,9%	-9	-8,7%	66	10,2%	-35	-4,9%	-26	-3,4%	-15	-2,0%	10	0,6%	-56	-3,2%
4 ans	-15	-5,9%	-12	-5,0%	20	19,2%	10	8,1%	-46	-6,7%	39	6,1%	64	8,6%	-18	-2,2%	23	1,3%	19	1,0%
5 ans	25	9,9%	-12	-4,3%	-32	-22,7%	-6	-5,5%	-82	-10,6%	-35	-5,1%	-74	-9,2%	39	5,3%	-163	-8,3%	-14	-0,8%
6 ans & +	0	0,0%	0	0,0%	5	500,0%	0	0,0%	-3	-17,6%	-1	-7,1%	-3	-23,1%	-1	-10,0%	-1	-2,9%	-2	-6,1%
PREEL.	6	0,8%	-25	-3,2%	-19	-4,8%	-5	-1,3%	-19	-0,8%	-45	-1,8%	-24	-1,0%	1	0,0%	-56	-0,9%	-74	-1,2%
CP 6 & -	-31	-10,2%	9	3,3%	5	3,5%	-1	-0,7%	32	4,3%	-40	-5,2%	13	1,5%	-23	-2,7%	19	0,9%	-55	-2,7%
CP 7 & +	2	12,5%	-1	-5,6%	-1	-16,7%	-1	-20,0%	-4	-12,1%	1	3,4%	-1	-3,6%	-1	-3,7%	-4	-4,8%	-2	-2,5%
CP	-29	-9,0%	8	2,7%	4	2,7%	-2	-1,3%	28	3,6%	-39	-4,9%	12	1,4%	-24	-2,7%	15	0,7%	-57	-2,7%
CE1	-10	-2,9%	-31	-9,2%	-29	-17,2%	4	2,9%	-52	-6,3%	28	3,6%	-11	-1,2%	12	1,3%	-102	-4,5%	13	0,6%
CE2	7	2,1%	-10	-2,9%	14	8,6%	-30	-17,0%	35	4,3%	-53	-6,3%	-15	-1,6%	-11	-1,2%	41	1,8%	-104	-4,5%
CM1	3	0,9%	7	2,0%	-7	-4,0%	15	8,9%	-46	-5,4%	35	4,3%	-28	-2,8%	-15	-1,6%	-78	-3,3%	42	1,8%
CM2	5	1,4%	3	0,8%	-2	-1,1%	-7	-4,0%	-5	-0,6%	-47	-5,4%	-88	-8,0%	-29	-2,9%	-90	-3,6%	-80	-3,3%
ELEM.	-24	-1,4%	-23	-1,3%	-20	-2,4%	-20	-2,5%	-40	-1,0%	-76	-1,9%	-130	-2,7%	-67	-1,4%	-214	-1,9%	-186	-1,6%
ULIS-école	0	-	0	-	-4	-44,4%	0	0,0%	3	7,7%	1	2,4%	1	7,1%	0	0,0%	0	0,0%	1	1,6%
Total	-18	-0,7%	-48	-1,9%	-43	-3,5%	-25	-2,1%	-56	-0,8%	-120	-1,8%	-153	-2,1%	-66	-0,9%	-270	-1,5%	-259	-1,5%

Constats 2020, 2021 et prévision 2022 du 1^{er} degré privé y compris hors contrat : évolutions, Division Statistique et Evaluation - Académie de Clermont-Ferrand

1er degré Public et Privé (yc hors contrat) - Evolutions																								
Allier					Cantal					Haute-Loire					Puy-de-Dôme					Académie				
Constat 2020		Constat 2021		Eff.	Constat 2020		Constat 2021		Eff.	Constat 2020		Constat 2021		Eff.	Constat 2020		Constat 2021		Eff.	Constat 2020		Constat 2021		
Constat 2021	%	Prévision 2022	%		Constat 2021	%	Prévision 2022	%		Constat 2021	%	Prévision 2022	%		Constat 2021	%	Prévision 2022	%		Constat 2021	%	Prévision 2022	%	Constat 2021
2 ans	20	5,2%	-27	-6,6%	15	14,9%	1	0,9%	27	3,1%	-29	-3,3%	18	5,1%	-14	-3,8%	80	4,7%	-69	-3,9%				
3 ans	-82	-2,9%	36	1,3%	3	0,3%	-93	-8,5%	33	1,6%	-106	-4,9%	22	0,3%	-129	-2,0%	-24	-0,2%	-292	-2,4%				
4 ans	-103	-3,3%	-107	-3,6%	37	3,4%	38	3,4%	0	0,0%	2	0,1%	-108	-1,6%	78	1,2%	-174	-1,3%	11	0,1%				
5 ans	80	2,6%	-112	-3,6%	-111	-9,3%	-10	-0,9%	-171	-7,2%	3	0,1%	-165	-2,4%	-85	-1,3%	-367	-2,7%	-204	-1,6%				
6 ans & +	-10	-15,9%	2	3,8%	-5	-18,5%	0	0,0%	-2	-6,1%	-2	-6,5%	14	13,9%	-4	-3,5%	-3	-1,3%	-4	-1,8%				
PREEL.	-95	-1,0%	-208	-2,2%	-61	-1,7%	-64	-1,9%	-113	-1,5%	-132	-1,8%	-219	-1,1%	-154	-0,8%	-488	-1,2%	-558	-1,4%				
CP 6 & -	-219	-6,7%	63	2,1%	-55	-4,4%	-79	-6,7%	44	1,9%	-128	-5,5%	-285	-4,1%	-112	-1,7%	-515	-3,7%	-256	-1,9%				
CP 7 & +	29	25,0%	-10	-6,9%	-10	-16,9%	-7	-14,3%	-7	-7,3%	3	3,4%	14	6,0%	-11	-4,5%	26	5,2%	-25	-4,7%				
CP	-190	-5,6%	53	1,7%	-65	-5,0%	-86	-7,0%	37	1,5%	-125	-5,1%	-271	-3,8%	-123	-1,8%	-489	-3,4%	-281	-2,0%				
CE1	-47	-1,4%	-190	-5,7%	-58	-4,3%	-65	-5,0%	-109	-4,4%	37	1,5%	133	1,9%	-271	-3,7%	-81	-0,6%	-489	-3,4%				
CE2	-135	-3,9%	-46	-1,4%	2	0,1%	-58	-4,3%	18	0,7%	-110	-4,4%	-243	-3,3%	132	1,9%	-358	-2,4%	-82	-0,6%				
CM1	142	4,3%	-134	-3,9%	38	3,0%	3	0,2%	-84	-3,3%	18	0,7%	125	1,8%	-240	-3,3%	221	1,5%	-353	-2,4%				
CM2	-221	-6,2%	141	4,2%	-21	-1,6%	39	3,0%	14	0,5%	-85	-3,3%	-379	-5,0%	124	1,7%	-607	-4,1%	219	1,5%				
ELEM.	-451	-2,6%	-176	-1,1%	-104	-1,6%	-167	-2,6%	-124	-1,0%	-265	-2,1%	-635	-1,8%	-378	-1,1%	-1 314	-1,8%	-986	-1,4%				
ULIS-école	5	1,5%	5	1,5%	7	5,7%	2	1,5%	9	4,6%	4	2,0%	5	0,9%	9	1,6%	26	2,2%	20	1,6%				
Total	-541	-2,0%	-379	-1,4%	-158	-1,6%	-229	-2,3%	-228	-1,1%	-393	-2,0%	-849	-1,5%	-523	-0,9%	-1 776	-1,6%	-1 524	-1,4%				

Constats 2020, 2021 et prévision 2022 du 1^{er} degré public et privé y compris hors contrat : évolutions, Division Statistique et Evaluation - Académie de Clermont-Ferrand

Tableaux de prévision : constats 2016 à 2021 et prévisions 2022 à 2024

Les tableaux ci-après présentent par département et pour l'académie :

- Les effectifs constatés aux rentrées scolaires 2016 à 2021 ;
- Les effectifs prévisionnels à la rentrée scolaire 2022 ;
- Les projections aux rentrées scolaires 2023 et 2024.

Ces tableaux sont déclinés pour :

- le secteur public,
- le secteur privé (y compris hors contrat).

Pour les niveaux 2 ans à CP, est indiquée la démographie estimée (colonne « Démo ») et les taux de scolarisation (colonne « Taux »).

A partir du CE1, est précisé le taux apparent de passage (colonne « Taux ») d'un niveau à l'autre.

PREVISIONS des rentrées 2022 à 2024 du PREMIER DEGRE PUBLIC réalisées en octobre 2021

CLERMONT-FERRAND

PREVISION ACADEMIQUE

	2016-17			2017-18			2018-19			2019-20			2020-21			2021-22			2022-23			2023-24			2024-25		
	Démo	Elèves	Taux	Démo	Elèves	Taux	Démo	Elèves	Taux	Démo	Elèves	Taux	Démo	Elèves	Taux	Démo	Elèves	Taux	Démo	Elèves	Taux	Démo	Elèves	Taux	Démo	Elèves	Taux
2 ans 3 ans 4 ans 5 ans 6 ans & +	13 968	1 644	11,77	13 336	1 586	11,89	13 114	1 596	12,17	13 155	1 412	10,73	13 066	1 162	8,89	12 756	1 167	9,15	12 255	1 119	9,13	12 255	1 119	9,13	12 194	1 115	9,14
	14 123	11 496	81,40	14 167	11 348	80,10	13 518	10 940	80,93	13 294	10 888	81,90	13 332	10 694	80,21	13 243	10 660	80,50	12 931	10 424	80,61	12 422	10 009	80,57	12 422	10 009	80,57
	14 283	12 113	84,81	14 292	11 855	82,95	14 191	11 874	83,67	13 546	11 363	83,88	13 320	11 222	84,25	13 363	11 025	82,50	13 273	11 017	83,00	12 961	10 773	83,12	12 447	10 341	83,08
	14 014	12 027	85,82	14 326	12 177	85,00	14 290	11 977	83,81	14 191	11 947	84,19	13 545	11 440	84,46	13 321	11 236	84,35	13 364	11 046	82,65	13 274	10 952	82,51	12 962	10 704	82,58
	14 951	158	1,06	14 117	185	1,31	14 428	205	1,42	14 394	235	1,63	14 294	190	1,33	13 640	188	1,38	13 415	186	1,39	13 461	187	1,39	13 369	184	1,38
PREEL	37 438				37 151			36 592			35 845			34 708			34 276			33 792			33 040			32 353	
évol.					-287			-559			-747			-1 137			-432			-484			-752			-687	
CP 6 & - CP 7 & +	14 951	12 443	83,23	14 117	11 789	83,51	14 428	12 049	83,51	14 394	11 770	81,77	14 294	11 748	82,19	13 640	11 214	82,21	13 415	11 013	82,09	13 461	11 073	82,26	13 369	10 963	82,00
	14 957	287	1,92	15 104	259	1,71	14 237	450	3,16	14 552	506	3,48	14 518	421	2,90	14 416	451	3,13	13 755	428	3,11	13 528	423	3,13	13 578	424	3,12
CP CE1 CE2 CM1 CM2																											
CP	12 730				12 048			12 499			12 276			12 169			11 665			11 441			11 496			11 387	
CE1	12 502				12 660			12 018			12 419			12 122			12 143			11 641			11 415			11 472	
CE2	12 484				12 472			12 585			12 003			12 371			11 972			11 994			11 498			11 275	
CM1	12 480				12 402			12 316			12 393			11 899			12 198			11 803			11 827			11 336	
CM2	12 586				12 434			12 305			12 339			12 416			11 899			12 198			11 803			11 828	
ELEM.	62 782				62 016			61 723			61 430			60 977			59 877			59 077			58 039			57 298	
évol.					-766			-293			-293			-453			-1 100			-800			-1 038			-741	
ULIS-école évol.		1 079			1 051			1 006			1 023			1 142			1 168			1 187			1 206			1 226	
					-28			-45			17			119			26			19			19			20	
TOTAL		101 299			100 218			99 321			98 298			96 827			95 321			94 056			92 285			90 877	
					-1 081			-897			-1 023			-1 471			-1 506			-1 265			-1 771			-1 408	

PREVISION		97 380	95 765
ECART CONSTAT - PREVISION		-553	-444

Constats 2016 à 2021, prévisions 2022 et projections 2023 à 2024 du 1^{er} degré académique public, Division Statistique et Evaluation - Académie de Clermont-Ferrand

PREVISIONS des rentrées 2022 à 2024 du PREMIER DEGRE PUBLIC réalisées en octobre 2021

PREVISION ACADEMIQUE

CLERMONT-FERRAND

ALLIER

	2016-17		2017-18		2018-19		2019-20		2020-21		2021-22		2022-23		2023-24		2024-25	
	Démo	Taux	Démo	Taux	Démo	Taux	Démo	Taux	Démo	Taux	Démo	Taux	Démo	Taux	Démo	Taux	Démo	Taux
2 ans	3 251	11,38	3 036	397	13,08	474	2 997	394	331	11,61	2 887	346	2 698	323	2 698	323	2 685	322
3 ans	3 294	86,43	3 316	2 867	86,46	2 653	3 178	2 781	2 627	86,30	2 894	2 554	2 932	2 587	2 740	2 418	2 740	2 418
4 ans	3 316	93,46	3 339	2 966	88,83	3 302	3 070	2 800	3 165	89,98	3 031	2 760	2 882	2 665	2 920	2 728	2 522	2 522
5 ans	3 298	93,27	3 290	3 112	94,59	3 338	3 301	3 020	2 817	91,79	3 165	2 872	3 031	2 772	2 882	2 920	2 671	2 671
6 ans & +	3 590	1,11	3 323	75	2,26	59	3 359	75	60	1,81	3 088	50	3 185	52	3 050	49	2 900	47
PREEL.	9 432		9 417		9 220		9 070		8 683		8 582		8 399		8 126		7 980	
évol.			-15		-197		-150		-387		-101		-183		-273		-146	
CP 6 & -	3 590	88,64	3 323	2 953	88,87	3 310	3 359	2 957	2 953	88,89	3 088	2 765	3 185	2 819	3 050	2 699	2 900	2 567
CP 7 & +	3 570	2,02	3 545	55	1,55	3 302	3 288	161	100	3,00	3 301	127	3 068	118	3 164	122	3 031	117
CP	3 254			3 008	3 198	3 198	3 118	3 177	3 053	98,01	2 892	2 892	2 937	2 860	2 821	2 821	2 684	2 684
CE1	3 231			3 254	100,00	3 023	3 177	3 177	3 056	98,01	3 019	3 019	2 860	2 904	2 904	2 904	2 790	2 790
CE2	3 120			3 250	100,59	3 240	3 013	3 013	3 150	99,15	3 008	3 008	2 972	2 972	2 815	2 815	2 858	2 858
CM1	3 223			3 092	99,10	3 178	3 205	3 205	2 979	98,87	3 118	3 118	2 977	2 977	2 942	2 942	2 786	2 786
CM2	3 264			3 239	100,50	3 055	3 192	3 192	3 194	99,66	2 968	2 968	3 106	2 966	2 966	2 966	2 931	2 931
ELEM.	16 092			15 843		15 694	15 705	15 705	15 432		15 005	15 005	14 852	14 852	14 448	14 448	14 049	14 049
évol.				-249		-149	11	11	-273		-427		-153		-404		-399	
ULIS-école	335			310		325	289	289	329		334	334	339	339	344	344	350	350
évol.				-25		15	-36	-36	40		5	5	5	5	5	5	6	6
TOTAL	25 859			25 570		25 239	25 064	25 064	24 444		23 921	23 921	23 590	23 590	22 918	22 918	22 379	22 379
évol.				-289		-331	-175	-175	-620		-523		-331		-672		-539	

PREVISION

ECART CONSTAT - PREVISION

23 782

139

Constats 2016 à 2021, prévisions 2022 et projections 2023 à 2024 du 1^{er} degré public du département de l'Allier, Division Statistique et Evaluation - Académie de Clermont-Ferrand

PREVISIONS des rentrées 2022 à 2024 du PREMIER DEGRE PUBLIC réalisées en octobre 2021

PREVISION ACADEMIQUE UE

CLERMONT-FERRAND

CANTAL

	2016-17		2017-18		2018-19		2019-20		2020-21		2021-22		2022-23		2023-24		2024-25	
	Démo	Elèves	Taux	Démo	Elèves	Taux	Démo	Elèves	Taux	Démo	Elèves	Taux	Démo	Elèves	Taux	Démo	Elèves	Taux
2 ans	1 279	156	12,20	1 121	133	11,86	1 110	117	10,54	1 050	114	10,86	1 130	77	6,81	1 033	83	8,03
3 ans	1 331	1 121	84,22	1 295	1 036	80,00	1 130	1 002	88,67	1 120	954	85,18	1 059	966	91,22	1 140	990	86,84
4 ans	1 274	1 105	86,73	1 333	1 174	88,07	1 254	1 107	88,28	1 094	1 047	95,70	1 085	978	90,14	1 026	995	96,98
5 ans	1 247	1 109	88,93	1 288	1 109	86,10	1 331	1 182	88,81	1 252	1 129	90,18	1 092	1 056	96,70	1 083	977	90,21
6 ans & +	1 286	15	1,17	1 269	17	1,34	1 306	37	2,83	1 350	29	2,15	1 270	26	2,05	1 107	16	1,45
PREEL.	3 506	3 469	-37		3 445	-24		3 273	-172		3 061	-42		3 002	-59		2 924	-76
évol.																		
CP 6 & -	1 286	1 120	87,09	1 269	1 107	87,23	1 306	1 087	83,23	1 350	1 161	86,00	1 270	1 099	86,54	1 107	1 039	93,86
CP 7 & +	1 491	33	2,21	1 314	23	1,75	1 296	60	4,63	1 334	48	3,60	1 380	53	3,84	1 297	44	3,39
CP	1 153	1 130			1 147			1 209	1 152		1 083			999	947		1 015	
CE1	1 258	1 167	101,21		1 095			1 158	1 188	100,96	1 159	100,61		1 090	100,61		953	100,61
CE2	1 202	1 253	99,60		1 149			1 107	1 172	101,10	1 160	97,64		1 132	97,64		981	97,64
CM1	1 174	1 207	100,42		1 236			1 127	1 094	98,83	1 139	97,18		1 127	97,18		1 034	97,18
CM2	1 223	1 172	99,83		1 216			1 226	1 129	100,18	1 110	101,46		1 156	101,46		1 116	101,46
ELEM.	6 010	5 929	-81		5 843	-86		5 827	5 735	-92	5 651	-84		5 504	-147		5 099	-160
évol.																		
ULIS-école	129	120	-9		116	-4		99	114	15	125	11		127	2		131	2
évol.																		
TOTAL	9 645	9 518	-127		9 404	-114		9 199	8 952	-247	8 837	-115		8 633	-204		8 154	-234
évol.																		

PREVISION

ECART CONSTAT - PREVISION

8 891

-54

Constats 2016 à 2021, prévisions 2022 et projections 2023 à 2024 du 1^{er} degré public du département du Cantal, Division Statistique et Evaluation - Académie de Clermont-Ferrand

PREVISIONS des rentrées 2022 à 2024 du PREMIER DEGRE PUBLIC réalisées en octobre 2021

CLERMONT-FERRAND
HAUTE-LOIRE
PREVISION N ACADEMIQUE UE

	2016-17		2017-18		2018-19		2019-20		2020-21		2021-22		2022-23		2023-24		2024-25	
	Démo	Elèves	Taux	Démo	Elèves	Taux	Démo	Elèves	Taux	Démo	Elèves	Taux	Démo	Elèves	Taux	Démo	Elèves	Taux
2 ans	2 320	823	35,47	2 406	804	33,42	2 281	722	31,65	2 164	601	27,77	2 296	505	21,99	2 182	486	22,27
3 ans	2 507	1 626	64,86	2 386	1 493	62,57	2 477	1 553	62,70	2 348	1 424	60,65	2 228	1 479	66,38	2 363	1 446	61,19
4 ans	2 449	1 629	66,52	2 532	1 646	65,01	2 398	1 550	64,64	2 490	1 583	63,57	2 359	1 482	62,82	2 239	1 528	68,24
5 ans	2 460	1 664	67,64	2 432	1 642	67,52	2 527	1 653	65,41	2 394	1 561	65,20	2 485	1 595	64,19	2 355	1 506	63,95
6 ans & +	2 569	22	0,86	2 424	22	0,91	2 434	15	0,62	2 529	25	0,99	2 396	16	0,67	2 487	17	0,68
PREEL.		5 764			5 607			5 493		5 194				4 896			4 744	
évol.					-157			-114		-299				-87			-127	
CP 6 & -	2 569	1 679	65,36	2 424	1 653	68,19	2 434	1 662	68,28	2 529	1 646	65,09	2 396	1 557	64,98	2 487	1 569	63,09
CP 7 & +	2 691	24	0,89	2 604	29	1,11	2 456	56	2,28	2 466	52	2,11	2 562	63	2,46	2 427	60	2,47
		Elèves			Elèves			Elèves		Elèves				Elèves			Elèves	
CP		1 703			1 682			1 718		1 698				1 543			1 548	
CE1		1 741			1 689			1 672		1 711				1 631			1 545	
CE2		1 755			1 717			1 666		1 678				1 614			1 623	
CM1		1 767			1 740			1 708		1 661				1 637			1 582	
CM2		1 786			1 749			1 728		1 742				1 647			1 630	
ELEM.		8 752			8 577			8 492		8 490				8 072			7 845	
évol.					-175			-85		-2				-189			-227	
ULIS-école		143			158			138		124				164			170	
évol.					15			-20		-14				3			3	
TOTAL		14 659			14 342			14 123		13 808				13 132			12 633	
évol.					-317			-219		-315				-273			-250	

PREVISION	13 547
ECART CONSTAT - PREVISION	-142

Constats 2016 à 2021, prévisions 2022 et projections 2023 à 2024 du 1^{er} degré public du département de la Haute-Loire, Division Statistique et Evaluation - Académie de Clermont-Ferrand

PREVISIONS des rentrées 2022 à 2024 du PREMIER DEGRE PUBLIC réalisées en octobre 2021

CLERMONT-FERRAND
PUY-DE-DOME
PREVISION N ACADEMIQUE UE

	2016-17		2017-18		2018-19		2019-20		2020-21		2021-22		2022-23		2023-24		2024-25	
	Démo	Elèves	Démo	Elèves	Démo	Elèves	Démo	Elèves	Démo	Elèves	Démo	Elèves	Démo	Elèves	Démo	Elèves	Démo	Elèves
2 ans	7 118	295	4,14	6 773	252	3,72	6 594	283	4,29	6 944	303	4,36	6 790	249	3,67	6 654	252	3,79
3 ans	6 991	5 902	84,42	7 170	5 952	83,01	6 828	5 732	83,95	6 648	5 729	86,18	7 001	5 622	80,30	6 846	5 670	82,82
4 ans	7 244	6 280	86,69	7 088	6 069	85,62	7 237	6 194	85,59	6 892	5 933	86,09	6 711	5 914	88,12	7 067	5 742	81,25
5 ans	7 009	6 178	88,14	7 316	6 314	86,30	7 094	6 131	86,43	7 244	6 237	86,10	6 899	5 972	86,56	6 718	5 881	87,54
6 ans & +	7 506	81	1,08	7 101	71	1,00	7 378	94	1,27	7 156	106	1,48	7 306	88	1,20	6 958	105	1,51
PREEL.		18 736		18 658		18 434		18 308		17 845		17 650		17 495		17 043		16 705
évol.				-78		-224		-126		-463		-195		-155		-452		-338
CP 6 & -	7 506	6 462	86,09	7 101	6 076	85,57	7 378	6 231	84,45	7 156	6 006	83,93	7 306	6 139	84,03	6 958	5 841	83,95
CP 7 & +	7 205	158	2,19	7 641	152	1,99	7 183	205	2,85	7 464	245	3,28	7 239	205	2,83	7 391	220	2,98
		Elèves		Elèves		Taux de passage		Elèves	Taux de passage		Elèves	Taux de passage		Elèves	Taux de passage		Elèves	Taux de passage
CP		6 620		6 228		6 436		6 251		6 344		6 061		5 962		6 263		6 140
CE1		6 272		6 550		100,00		6 373		6 199		6 343		6 060		99,98		6 262
CE2		6 407		6 252		99,68		6 205		6 361		6 133		6 276		98,94		5 996
CM1		6 316		6 363		99,31		6 400		6 134		98,86		6 062		98,84		6 203
CM2		6 313		6 274		99,34		6 179		6 427		100,42		6 289		100,03		6 064
ELEM.		31 928		31 667		31 694		31 408		31 465		30 960		30 649		30 487		30 431
évol.				-261		27		-286		57		-505		-311		-162		-56
ULIS-école		472		463		427		511		544		548		557		566		575
évol.				-9		-36		84		33		4		9		9		9
TOTAL		51 136		50 788		50 555		50 227		49 854		49 158		48 701		48 096		47 711
évol.				-348		-233		-328		-373		-696		-457		-605		-385

PREVISION	50 109	49 545
ECART CONSTAT - PREVISION	-255	-387

Constats 2016 à 2021, prévisions 2022 et projections 2023 à 2024 du 1^{er} degré public du département du Puy-de-Dôme, Division Statistique et Evaluation - Académie de Clermont-Ferrand

PREVISIONS des rentrées 2022 à 2024 du PREMIER DEGRE PRIVE

réalisées en octobre

2021

CLERMONT-FERRAND

PREVISION ACADEMIQUE

	2016-17			2017-18			2018-19			2019-20			2020-21			2021-22			2022-23			2023-24			2024-25		
	Démo	Elèves	Taux	Démo	Elèves	Taux	Démo	Elèves	Taux	Démo	Elèves	Taux	Démo	Elèves	Taux	Démo	Elèves	Taux	Démo	Elèves	Taux	Démo	Elèves	Taux	Démo	Elèves	Taux
2 ans 3 ans 4 ans 5 ans 6 ans & +	13 968	697	4,99	13 336	691	5,18	13 114	652	4,97	13 155	578	4,39	13 066	540	4,13	12 756	615	4,82	12 255	594	4,85	12 255	594	4,85	12 194	591	4,85
	14 123	1 882	13,33	14 167	1 882	13,28	13 518	1 884	13,94	13 294	1 766	13,28	13 332	1 750	13,13	13 243	1 760	13,29	12 931	1 704	13,18	12 422	1 642	13,22	12 422	1 642	13,22
	14 283	1 933	13,53	14 292	1 985	13,89	14 191	1 956	13,78	13 546	1 946	14,37	13 320	1 794	13,47	13 363	1 817	13,60	13 273	1 836	13,83	12 961	1 778	13,72	12 447	1 713	13,76
	14 014	1 928	13,76	14 326	2 034	14,20	14 290	2 019	14,13	14 191	2 001	14,10	13 545	1 968	14,53	13 321	1 805	13,55	13 364	1 791	13,40	13 274	1 809	13,63	12 962	1 755	13,54
	14 951	27	0,18	14 117	25	0,18	14 428	30	0,21	14 394	30	0,21	14 294	34	0,24	13 640	33	0,24	13 415	31	0,23	13 461	32	0,24	13 369	32	0,24
PREEL	6 467			6 617	6 541			6 321		6 086									5 956		5 855					5 733	
évol.				150	-76			-220		-235							-56			-74		-101					-122
CP 6 & -	14 951	2 132	14,26	14 117	2 105	14,91	14 428	2 137	14,81	14 394	2 133	14,82	14 294	2 038	14,26	13 640	2 057	15,08	13 415	2 002	14,92	13 461	1 989	14,78	13 369	2 008	15,02
CP 7 & +	14 957	44	0,29	15 104	43	0,28	14 237	55	0,39	14 552	75	0,52	14 518	83	0,57	14 416	79	0,55	13 755	77	0,56	13 528	74	0,55	13 578	75	0,55
	Elèves			Elèves			Elèves			Elèves			Elèves			Elèves			Elèves			Elèves			Elèves		Elèves
CP	2 176			2 148	2 192			2 208		2 121				2 121			2 136				2 079		2 063				2 083
CE1	2 191			2 279	2 245	104,73		2 174	99,18	2 248	101,81			2 248	101,81		2 146	101,18		2 159	101,08	2 103	101,15			2 087	101,16
CE2	2 323			2 282	2 361	103,60		2 314	103,07	2 253	103,63			2 253	103,63		2 294	102,05		2 190	102,05	2 203	102,04			2 145	102,00
CM1	2 380			2 428	2 366	103,68		2 443	103,47	2 376	102,68			2 376	102,68		2 298	102,00		2 340	102,01	2 234	102,01			2 245	101,91
CM2	2 509			2 474	2 539	104,57		2 452	103,63	2 523	103,27			2 523	103,27		2 433	102,40		2 353	102,39	2 397	102,44			2 289	102,46
ELEM.	11 579			11 611	11 703			11 591		11 521				11 521			11 307			11 121		11 000				10 849	
évol.				32	92			-112		-70				-70			-214			-186		-121				-151	
ULIS-école	78			77	76			95		62				62			62				63		64			65	
évol.				-1	-1			19		-33				-33			0			1		1				1	
TOTAL	18 124			18 305	18 320			18 007		17 669				17 669			17 399			17 140		16 919				16 647	
évol.				181	15			-313		-338				-338			-270			-259		-221				-272	
TOTAL PUBLIC				100 218	99 321			98 298		96 827				96 827			95 321			94 056		92 285				90 877	
PUBLIC+PRIVE				118 523	117 641			116 305		114 496				114 496			112 720			111 196		109 204				107 524	
PART DU PRIVE				15,44	15,57			15,48		15,43				15,43			15,44			15,41		15,49				15,48	
PRIVESOUS CONTRAT				Total 1er degré	17 899			17 550		17 227				17 227			16 885			16 632		16 336				16 073	
	CM2				2 494			2 399		2 481				2 481			2 365			2 287		2 329				2 224	

Constats 2016 à 2021, prévisions 2022 et projections 2023 à 2024 du 1^{er} degré académique privé y compris hors contrat, Division Statistique et Evaluation - Académie de Clermont-Ferrand

PREVISIONS des rentrées 2022 à 2024 du PREMIER DEGRE PRIVE réalisées en octobre 2021

CLERMONT-FERRAND
ALLIER
PREVISION ACADEMIQUE

	2016-17			2017-18			2018-19			2019-20			2020-21			2021-22			2022-23			2023-24			2024-25		
	Démo	Elèves	Taux	Démo	Elèves	Taux	Démo	Elèves	Taux	Démo	Elèves	Taux	Démo	Elèves	Taux	Démo	Elèves	Taux	Démo	Elèves	Taux	Démo	Elèves	Taux	Démo	Elèves	Taux
2 ans	3 251	84	2,58	3 036	84	2,77	3 129	83	2,65	2 997	80	2,67	2 850	56	1,96	2 887	61	2,11	2 698	57	2,11	2 698	57	2,11	2 685	57	2,11
3 ans	3 294	259	7,86	3 316	242	7,30	3 083	249	8,08	3 178	240	7,55	3 044	218	7,16	2 894	209	7,22	2 932	212	7,22	2 740	198	7,22	2 740	198	7,22
4 ans	3 316	268	8,08	3 339	292	8,75	3 302	270	8,18	3 070	249	8,11	3 165	253	7,99	3 031	238	7,85	2 882	226	7,85	2 920	229	7,85	2 728	214	7,85
5 ans	3 298	254	7,70	3 290	297	9,03	3 338	306	9,17	3 301	293	8,88	3 069	252	8,21	3 165	277	8,75	3 031	265	8,75	2 882	252	8,75	2 920	256	8,75
6 ans & +	3 590	4	0,11	3 323	8	0,24	3 310	6	0,18	3 359	3	0,09	3 322	3	0,09	3 088	3	0,10	3 185	3	0,10	3 050	3	0,10	2 900	3	0,10
PREEL.		869			923		914				865			782		788			763		739			728			
évol.					54		-9				-49			-83		6			-25		-24			-11			
CP 6 & -	3 590	303	8,44	3 323	288	8,67	3 310	335	10,12	3 359	323	9,62	3 322	305	9,18	3 088	274	8,87	3 185	283	8,87	3 050	271	8,87	2 900	257	8,87
CP 7 & +	3 570	7	0,20	3 545	10	0,28	3 302	9	0,27	3 288	6	0,18	3 337	16	0,48	3 301	18	0,55	3 068	17	0,55	3 164	17	0,55	3 031	17	0,55
		Elèves			Elèves	Taux de passage		Elèves	Taux de passage		Elèves	Taux de passage		Elèves	Taux de passage		Elèves	Taux de passage		Elèves	Taux de passage		Elèves	Taux de passage		Elèves	Taux de passage
CP		310			298			344			329			321			292			300			288			274	
CE1		340			343	110,65		332	111,41		343	99,71		348	105,78		338	105,30		307	105,30		316	105,30		303	105,30
CE2		359			323	95,00		340	99,13		336	101,20		339	98,83		346	99,43		336	99,43		305	99,43		314	99,43
CM1		358			391	108,91		350	108,36		356	104,71		352	104,76		355	104,72		362	104,72		352	104,72		319	104,72
CM2		353			377	105,31		416	106,39		362	103,43		369	103,65		374	106,25		377	106,25		385	106,25		374	106,25
ELEM.		1 720			1 732		1 782			1 726				1 729		1 705			1 682		1 646			1 584			
évol.					12		50			-56				3		-24			-23		-36			-62			
ULIS-école		9			8		7			15				0		0			0		0			0			
évol.					-1		-1			8				-15		0			0		0			0			
TOTAL		2 598			2 663		2 703			2 606				2 511		2 493			2 445		2 385			2 312			
évol.					65		40			-97				-95		-18			-48		-60			-73			
TOTAL PUBLIC					25 570		25 239			25 064				24 444		23 921			23 527		22 856			22 320			
PUBLIC+PRIVE					28 233		27 942			27 670				26 955		26 414			25 972		25 241			24 632			
PART DU PRIVE					9,43		9,67			9,42				9,32		9,44			9,41		9,45			9,39			
PRIVE SOUS CONTRAT					Total 1er degré		2 568			2 471				2 383		2 339			2 300		2 235			2 182			
		CM2					399			341				351		350			353		360			350			

Constats 2016 à 2021, prévisions 2022 et projections 2023 à 2024 du 1^{er} degré privé y compris hors contrat du département de l'Allier, Division Statistique et Evaluation - Académie de Clermont-Ferrand

PREVISIONS des rentrées 2022 à 2024 du PREMIER DEGRE PRIVE réalisées en octobre 2021

CLERMONT-FERRAND
CANTAL
PREVISION ACADEMIQUE

	2016-17		2017-18		2018-19		2019-20		2020-21		2021-22		2022-23		2023-24		2024-25	
	Démo	Elèves	Taux	Démo	Elèves	Taux	Démo	Elèves	Taux	Démo	Elèves	Taux	Démo	Elèves	Taux	Démo	Elèves	Taux
2 ans	1 279	41	3,21	1 121	35	3,12	1 110	27	2,43	1 050	34	3,24	1 130	24	2,12	1 033	33	3,19
3 ans	1 331	160	12,02	1 295	132	10,19	1 130	138	12,21	1 120	103	9,20	1 059	124	11,71	1 140	103	9,04
4 ans	1 274	135	10,60	1 333	155	11,63	1 254	136	10,85	1 094	135	12,34	1 085	104	9,59	1 026	124	12,09
5 ans	1 247	132	10,59	1 288	140	10,87	1 331	155	11,65	1 252	139	11,10	1 092	141	12,91	1 083	109	10,06
6 ans & +	1 286	2	0,16	1 269	3	0,24	1 306	2	0,15	1 350	2	0,15	1 270	1	0,08	1 107	6	0,54
PREEL. évol.		470			465	-5		458	-7		413	-45		394	-19		375	-19
CP 6 & -	1 286	164	12,75	1 269	141	11,11	1 306	152	11,64	1 350	161	11,93	1 270	141	11,10	1 107	146	13,19
CP 7 & +	1 491	7	0,47	1 314	3	0,23	1 296	2	0,15	1 334	4	0,30	1 380	6	0,43	1 297	5	0,39
	Elèves		Taux de passage	Elèves		Taux de passage	Elèves		Taux de passage	Elèves		Taux de passage	Elèves		Taux de passage	Elèves		Taux de passage
CP		171			144			154			165			147			151	
CE1		163			164	95,91		161	111,81		155	100,65		169	102,42		140	95,24
CE2		168			162	99,39		165	100,61		172	106,83		162	104,52		176	104,14
CM1		201			171	101,79		169	104,32		173	104,85		176	102,33		169	104,32
CM2		216			194	96,52		178	104,09		180	106,51		176	101,73		174	98,86
ELEM. évol.		919			835	-84		827	-8		845	18		830	-15		810	-20
ULIS-école évol.		10			10	0		11	1		11	0		9	-2		5	-4
TOTAL évol.		1 399			1 310	-89		1 296	-14		1 269	-27		1 233	-36		1 190	-43
TOTAL PUBLIC					9 518			9 404			9 199			8 952			8 837	
PUBLIC+PRIVE					10 828			10 700			10 468			10 185			10 027	
PART DU PRIVE					12,10			12,11			12,12			12,11			11,87	
PRIVE SOUS CONTRAT																		
Total 1er degré					1 296			1 296			1 269			1 233			1 190	
CM2					178			178			180			176			174	

Constats 2016 à 2021, prévisions 2022 et projections 2023 à 2024 du 1^{er} degré privé y compris hors contrat du département du Cantal, Division Statistique et Evaluation - Académie de Clermont-Ferrand

PREVISIONS des rentrées 2022 à 2024 du PREMIER DEGRE PRIVE réalisées en octobre 2021

CLERMONT-FERRAND
HAUTE-LOIRE
PREVISION ACADEMIQUE UE

	2016-17			2017-18			2018-19			2019-20			2020-21			2021-22			2022-23			2023-24			2024-25		
	Démo	Elèves	Taux	Démo	Elèves	Taux	Démo	Elèves	Taux	Démo	Elèves	Taux	Démo	Elèves	Taux	Démo	Elèves	Taux	Démo	Elèves	Taux	Démo	Elèves	Taux	Démo	Elèves	Taux
2 ans	2 320	428	18,45	2 406	442	18,37	2 281	424	18,59	2 164	341	15,76	2 296	356	15,51	2 182	402	18,42	2 112	389	18,42	2 112	389	18,42	2 100	387	18,42
3 ans	2 507	746	29,76	2 386	720	30,18	2 477	728	29,39	2 348	674	28,71	2 228	646	28,99	2 363	712	30,13	2 247	677	30,13	2 175	655	30,13	2 175	655	30,13
4 ans	2 449	733	29,93	2 532	776	30,65	2 398	738	30,78	2 490	756	30,36	2 359	690	29,25	2 239	644	28,76	2 375	683	28,76	2 258	649	28,76	2 185	628	28,76
5 ans	2 460	765	31,10	2 432	761	31,29	2 527	776	30,71	2 394	743	31,04	2 485	771	31,03	2 355	689	29,26	2 235	654	29,26	2 371	694	29,26	2 254	660	29,26
6 ans & +	2 569	10	0,39	2 424	8	0,33	2 434	10	0,41	2 529	13	0,51	2 396	17	0,71	2 487	14	0,56	2 357	13	0,56	2 237	13	0,56	2 373	13	0,56
PREEL.		2 682			2 707			2 676			2 527			2 480			2 461			2 416			2 400			2 343	
évol.					25			-31			-149			-47			-19			-45			-16			-57	
CP 6 & -	2 569	811	31,57	2 424	806	33,25	2 434	759	31,18	2 529	783	30,96	2 396	740	30,88	2 487	772	31,04	2 357	732	31,04	2 237	694	31,04	2 373	737	31,04
CP 7 & +	2 691	10	0,37	2 604	11	0,42	2 456	23	0,94	2 466	30	1,22	2 562	33	1,29	2 427	29	1,19	2 518	30	1,19	2 388	28	1,19	2 266	27	1,19
		Elèves			Elèves			Elèves			Elèves			Elèves			Elèves			Elèves			Elèves			Elèves	
					Taux de passage			Taux de passage			Taux de passage			Taux de passage			Taux de passage			Taux de passage			Taux de passage			Taux de passage	
CP		821			817			782			813			773			801			762			722			764	
CE1		856			838	102,07		830	101,59		778	99,49		823	101,23		771	99,74		799	99,74		760	99,74		720	99,74
CE2		875			892	104,21		871	103,94		846	101,93		808	103,86		843	102,43		790	102,43		818	102,43		778	102,43
CM1		846			894	102,17		909	101,91		869	99,77		859	101,54		813	100,62		848	100,62		795	100,62		823	100,62
CM2		998			860	101,65		919	102,80		898	98,79		881	101,38		876	101,98		829	101,98		865	101,98		811	101,98
ELEM.		4 396			4 301			4 311			4 204			4 144			4 104			4 028			3 960			3 896	
évol.					-95			10			-107			-60			-40			-76			-68			-64	
ULIS-école		40			44			38			46			39			42			43			44			45	
évol.					4			-6			8			-7			3			1			1			1	
TOTAL		7 118			7 052			7 025			6 777			6 663			6 607			6 487			6 404			6 284	
évol.					-66			-27			-248			-114			-56			-120			-83			-120	
TOTAL PUBLIC					14 342			14 123			13 808			13 577			13 405			13 147			12 885			12 636	
PUBLIC+PRIVE					21 394			21 148			20 585			20 240			20 012			19 634			19 289			18 920	
PART DU PRIVE					32,96			33,22			32,92			32,92			33,02			33,04			33,20			33,21	
PRIVE SOUS CONTRAT					Total 1er degré			6 962			6 722			6 596			6 501			6 376			6 249			6 128	
					CM2			913			894			875			865			819			854			801	

Constats 2016 à 2021, prévisions 2022 et projections 2023 à 2024 du 1^{er} degré privé y compris hors contrat du département de la Haute-Loire, Division Statistique et Evaluation - Académie de Clermont-Ferrand

PREVISIONS des rentrées 2022 à 2024 du PREMIER DEGRE PRIVE réalisées en octobre 2021

CLERMONT-FERRAND
PUY-DE-DOME
PREVISION ACADEMIQUE

	2016-17			2017-18			2018-19			2019-20			2020-21			2021-22			2022-23			2023-24			2024-25		
	Démo	Elèves	Taux	Démo	Elèves	Taux	Démo	Elèves	Taux	Démo	Elèves	Taux	Démo	Elèves	Taux	Démo	Elèves	Taux	Démo	Elèves	Taux	Démo	Elèves	Taux	Démo	Elèves	Taux
2 ans	7 118	144	2,02	6 773	130	1,92	6 594	118	1,79	6 944	123	1,77	6 790	104	1,53	6 654	119	1,79	6 397	115	1,79	6 397	115	1,79	6 366	114	1,79
3 ans	6 991	717	10,26	7 170	788	10,99	6 828	769	11,26	6 648	749	11,27	7 001	762	10,88	6 846	736	10,75	6 709	721	10,75	6 450	693	10,75	6 450	693	10,75
4 ans	7 244	797	11,00	7 088	762	10,75	7 237	812	11,22	6 892	806	11,69	6 711	747	11,13	7 067	811	11,48	6 911	793	11,48	6 773	778	11,48	6 511	747	11,48
5 ans	7 009	777	11,09	7 316	836	11,43	7 094	782	11,02	7 244	826	11,40	6 899	804	11,65	6 718	730	10,87	7 074	769	10,87	6 918	752	10,87	6 779	737	10,87
6 ans & +	7 506	11	0,15	7 101	6	0,08	7 378	12	0,16	7 156	12	0,17	7 306	13	0,18	6 958	10	0,14	6 775	9	0,14	7 136	10	0,14	6 978	10	0,14
PREEL.		2 446			2 522			2 493			2 516			2 430			2 406			2 407			2 348			2 301	
évol.					76			-29			23			-86			-24			1			-59			-47	
CP 6 & -	7 506	854	11,38	7 101	870	12,25	7 378	891	12,08	7 156	866	12,10	7 306	852	11,66	6 958	865	12,43	6 775	842	12,43	7 136	887	12,43	6 978	867	12,43
CP 7 & +	7 205	20	0,28	7 641	19	0,25	7 183	21	0,29	7 464	35	0,47	7 239	28	0,39	7 391	27	0,37	7 039	26	0,37	6 854	25	0,37	7 220	27	0,37
		Elèves			Elèves			Elèves			Elèves			Elèves			Elèves			Elèves			Elèves			Elèves	
					Taux de passage			Taux de passage			Taux de passage			Taux de passage			Taux de passage			Taux de passage			Taux de passage			Taux de passage	
CP		874			889			912			901			880			892			868			912			894	
CE1		832			934	106,86		922	103,71		898	98,46		908	100,78		897	101,93		909	101,93		885	101,93		930	101,93
CE2		921			905	108,77		985	105,46		960	104,12		944	105,12		929	102,31		918	102,31		930	102,31		905	102,31
CM1		975			972	105,54		938	103,65		1 045	106,09		989	103,02		961	101,80		946	101,80		935	101,80		947	101,80
CM2		942			1 043	106,97		1 026	105,56		1 012	107,89		1 097	104,98		1 009	102,02		980	102,02		965	102,02		954	102,02
ELEM.		4 544			4 743			4 783			4 816			4 818			4 688			4 621			4 627			4 630	
évol.					199			40			33			2			-130			-67			6			3	
ULIS-école		19			15			20			23			14			15			15			15			15	
évol.					-4			5			3			-9			1			0			0			0	
TOTAL		7 009			7 280			7 296			7 355			7 262			7 109			7 043			6 990			6 946	
évol.					271			16			59			-93			-153			-66			-53			-44	
TOTAL PUBLIC					50 788			50 555			50 227			49 854			49 158			48 914			48 304			47 918	
PUBLIC+PRIVE					58 068			57 851			57 582			57 116			56 267			55 957			55 294			54 864	
PART DU PRIVE					12,54			12,61			12,77			12,71			12,63			12,59			12,64			12,66	
PRIVE SOUS CONTRAT					Total 1er degré			7 073			7 088			7 015			6 855			6 821			6 736			6 682	
		CM2						1004			984			1079			976			948			933			923	

Constats 2016 à 2021, prévisions 2022 et projections 2023 à 2024 du 1^{er} degré privé y compris hors contrat du département du Puy-de-Dôme, Division Statistique et Evaluation - Académie de Clermont-Ferrand

collection

Statistiques

thématique

Statistiques

titre

effectifs du premier degré
constat et prévisions
public et privé
2021 à 2024

conception, réalisation et diffusion

Division Statistique et Evaluation (DSE)
dse@ac-clermont.fr

impression

Rectorat - 5 ex.

pour plus d'informations

<http://www.ac-clermont.fr/statistiques/>

n°ISSN

2259-3845



**ACADÉMIE
DE CLERMONT-FERRAND**

*Liberté
Égalité
Fraternité*