



# Notes Statistiques

Académie de Clermont-Ferrand

## Internat et demi-pension dans les établissements du second degré

Public et privé  
Année scolaire 2013-2014

numéro 04-14  
janvier 2014



Ce document est édité par :



MINISTÈRE DE  
L'ÉDUCATION NATIONALE

MINISTÈRE DE  
L'ENSEIGNEMENT SUPÉRIEUR  
ET DE LA RECHERCHE



**Auteurs**

Aude CADORET  
Jacqueline NENOT

Secrétariat :  
Marie-José TEIXEIRA

**Division Statistique et Evaluation**

Tél. : 04 73 99 32 71

Fax : 04 73 99 32 78

[dse@ac-clermont.fr](mailto:dse@ac-clermont.fr)

Consultation en ligne :

Grand public

<http://www.ac-clermont.fr/stat/>

Depuis un site académique

<http://statpro.ac-clermont.fr>



# Sommaire

<b>I – Source des données</b> .....	1
1) Sont comptés	
2) Ne sont pas comptés	
3) Définition de la notion de type d'établissement	
4) Définitions	
<b>II – Synthèse</b> .....	2
<b>III – Répartition des internes par commune</b> .....	4
<b>IV – Tableaux</b>	
Public .....	13
Privé .....	23



## I - Source des données

Les données proviennent de l'application SCONET (SColarité sous intraNET)  
Date de validation du constat 2013 : 01/10/2013

Les données nationales utilisées dans cette note sont issues de "Repères références statistiques sur les enseignements, la formation et la recherche 2013" du ministère de l'Education Nationale. (ISBN 978-2-11-099382-3)  
Faute d'une version plus récente, elles concernent l'année 2012/2013.

### 1) Sont comptés

Les élèves sous statut scolaire des établissements du 2<sup>nd</sup> degré public et privé sous contrat sous la tutelle du ministère de l'éducation nationale.

### 2) Ne sont pas comptés

Les établissements privés hors contrat.

Les divisions hors contrat dans les établissements privés sous contrat (inexistantes à la rentrée scolaire 2013).

Les élèves en apprentissage, formation continue ou contrat de qualification.

Les élèves relevant de formations mises en place par la Mission de Lutte contre de Décrochage Scolaire (MLDS).

### 3) Définition de la notion de type d'établissement

- Collège : élèves en collèges et SEGPA
- Lycée : élèves en lycées et SEP
- Lycée professionnel : élèves en L.P. et SGT
- Établissement Régional d'Enseignement Adapté (E.R.E.A.) : enseignement spécialisé ou professionnel et 3<sup>ème</sup>.

### 4) Définitions

**Les élèves internes** sont hébergés et nourris pour le repas de midi et du soir ; l'hébergement peut être assuré dans l'établissement de scolarisation ou dans un autre établissement, en foyer ou chez un correspondant extérieur.

**Les élèves demi-pensionnaires** prennent le repas de midi dans les établissements.

**Les élèves externes** sont les élèves qui fréquentent les établissements uniquement pour y suivre les enseignements.

## II - Synthèse

En 2013/2014, 71 102 élèves sont demi-pensionnaires dans les établissements du second degré, soit deux élèves sur trois (67,6 %). La part des demi-pensionnaires est plus élevée dans le secteur public (73,5 %) (Tableau 2) que dans le secteur privé (45,3 %). Cette année le secteur public progresse encore de 0,9 point à la différence du secteur privé qui enregistre une baisse de 0,7 point (figure 1).

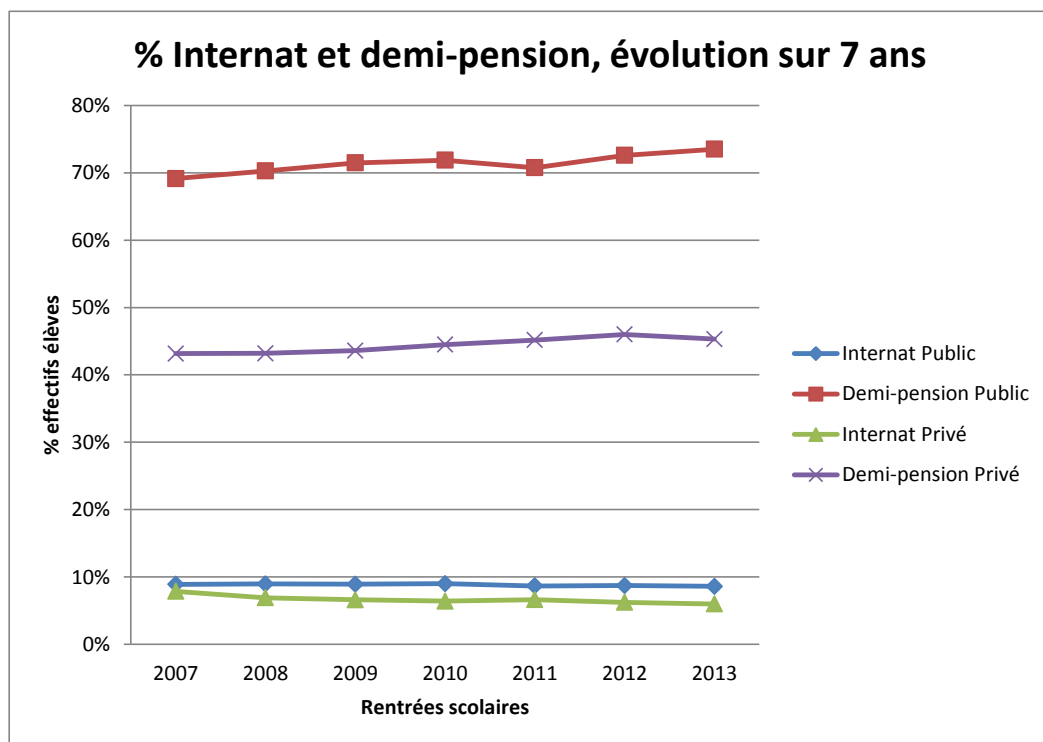


Figure 1 : régime scolaire historique par secteur

La proportion d'internes est globalement stable dans le public alors qu'elle a tendance à diminuer dans le privé -0,2 point (figure 1).

Avec 8 487 élèves le poids des internes dans l'académie (8,1 %) est le double de la moyenne nationale (4,0 % en 2012) soit un facteur 2.

Dans le second cycle général et technologique le facteur est de 2,2 (15,1 % Clermont-Ferrand et 6,8 % France). Il est de 2 dans le second cycle professionnel (Clermont-Ferrand 27,5 % et 13,3 % France).

		Internes	Demi-pension.	Externes
Public	1er cycle	0,9%	80,3%	18,7%
	2d cycle général et technologique	16,1%	70,9%	13,0%
	2d cycle professionnel	31,6%	54,4%	14,0%
	Second degré : enseignement spécial	6,1%	73,3%	20,6%
	Classe préparatoire aux grandes écoles	25,9%	54,2%	19,9%
	Section de technicien supérieur	4,9%	53,9%	41,1%
	Préparation diverse pré-bac	5,1%	12,8%	82,1%
	Préparation diverse post-bac	0,0%	28,5%	71,5%
Total Public		8,6%	73,5%	17,9%
Privé	1er cycle	3,3%	57,1%	39,6%
	2d cycle général et technologique	11,2%	37,0%	51,8%
	2d cycle professionnel	11,3%	27,5%	61,1%
	Second degré : enseignement spécial	1,7%	74,1%	24,1%
	Classe préparatoire aux grandes écoles	1,8%	2,7%	95,5%
	Section de technicien supérieur	2,2%	4,7%	93,1%
	Préparation diverse pré-bac	0,0%	45,5%	54,5%
	Préparation diverse post-bac	0,9%	13,2%	86,0%
Total Privé		6,0%	45,3%	48,6%
Public et Privé	1er cycle	1,4%	75,5%	23,0%
	2d cycle général et technologique	15,1%	63,6%	21,3%
	2d cycle professionnel	27,5%	49,0%	23,6%
	Second degré : enseignement spécial	5,8%	73,3%	20,9%
	Classe préparatoire aux grandes écoles	23,7%	49,6%	26,6%
	Section de technicien supérieur	4,2%	40,4%	55,4%
	Préparation diverse pré-bac	4,0%	20,0%	76,0%
	Préparation diverse post-bac	0,4%	21,1%	78,5%
Total Public et Privé		8,1%	67,6%	24,3%

Tableau 1 : répartition en % par régime scolaire, cycle et secteur



L'internat est peu développé dans les collèges publics ou privés (respectivement 0,8 % et 3,3 % des élèves) mais plus fréquent dans les lycées (16,9 % des élèves des lycées publics et 10,6 % des lycées privés) et lycées professionnels (30,1 % dans les LP publics et 5,8 % dans les LP privés). La forte proportion d'internes observée dans les E.R.E.A. (47,4 %) s'explique par le fait que ces établissements, peu répandus, conduisent à une scolarisation plus souvent éloignée du domicile familial.

		Internes		Demi-pension		Externes		Total élèves
		Effectifs	%	Effectifs	%	Effectifs	%	
Public	Collèges	391	0,8	39 057	80,4	9 150	18,8	48 598
	Lycées professionnels	1 852	30,1	3 354	54,4	955	15,5	6 161
	Lycées	4 769	16,9	18 651	66,0	4 818	17,1	28 238
	EREA	157	47,4	165	49,8	9	2,7	331
	Total Académie	7 169	8,6	61 227	73,5	14 932	17,9	83 328
Privé	Collèges	408	3,3	7 080	57,4	4 849	39,3	12 337
	Lycées professionnels	113	5,8	559	28,7	1 275	65,5	1 947
	Lycées	797	10,6	2 236	29,8	4 475	59,6	7 508
	Total Académie	1 318	6,0	9 875	45,3	10 599	48,6	21 792
	Total	8 487	8,1	71 102	67,6	25 531	24,3	105 120

**Tableau 2 : régime scolaire par secteur et type d'établissement**

Quel que soit le secteur, public ou privé, les garçons sont plus souvent internes que les filles (8,5 % contre 7,6 %) (Tableau 3).

		Internes		Demi-pension		Externes		Total	% Internes	Total	% Internes
		Filles	Garçons	Filles	Garçons	Filles	Garçons	Filles		Garçons	
Public	Collèges	155	236	19 383	19 674	4 461	4 689	23 999	0,6	24 599	1,0
	Lycées professionnels	839	1 013	1 644	1 710	439	516	2 922	28,7	3 239	31,3
	Lycées	2 372	2 397	9 522	9 129	2 558	2 260	14 452	16,4	13 786	17,4
	EREA	33	124	40	125	4	5	77	42,9	254	48,8
	Total Académie	3 399	3 770	30 589	30 638	7 462	7 470	41 450	8,2	41 878	9,0
Privé	Collèges	174	234	3 247	3 833	2 360	2 489	5 781	3,0	6 556	3,6
	Lycées professionnels	24	89	202	357	764	511	990	2,4	957	9,3
	Lycées	396	401	1 226	1 010	2 620	1 855	4 242	9,3	3 266	12,3
	Total Académie	594	724	4 675	5 200	5 744	4 855	11 013	5,4	10 779	6,7
	Total	3 993	4 494	35 264	35 838	13 206	12 325	52 463	7,6	52 657	8,5

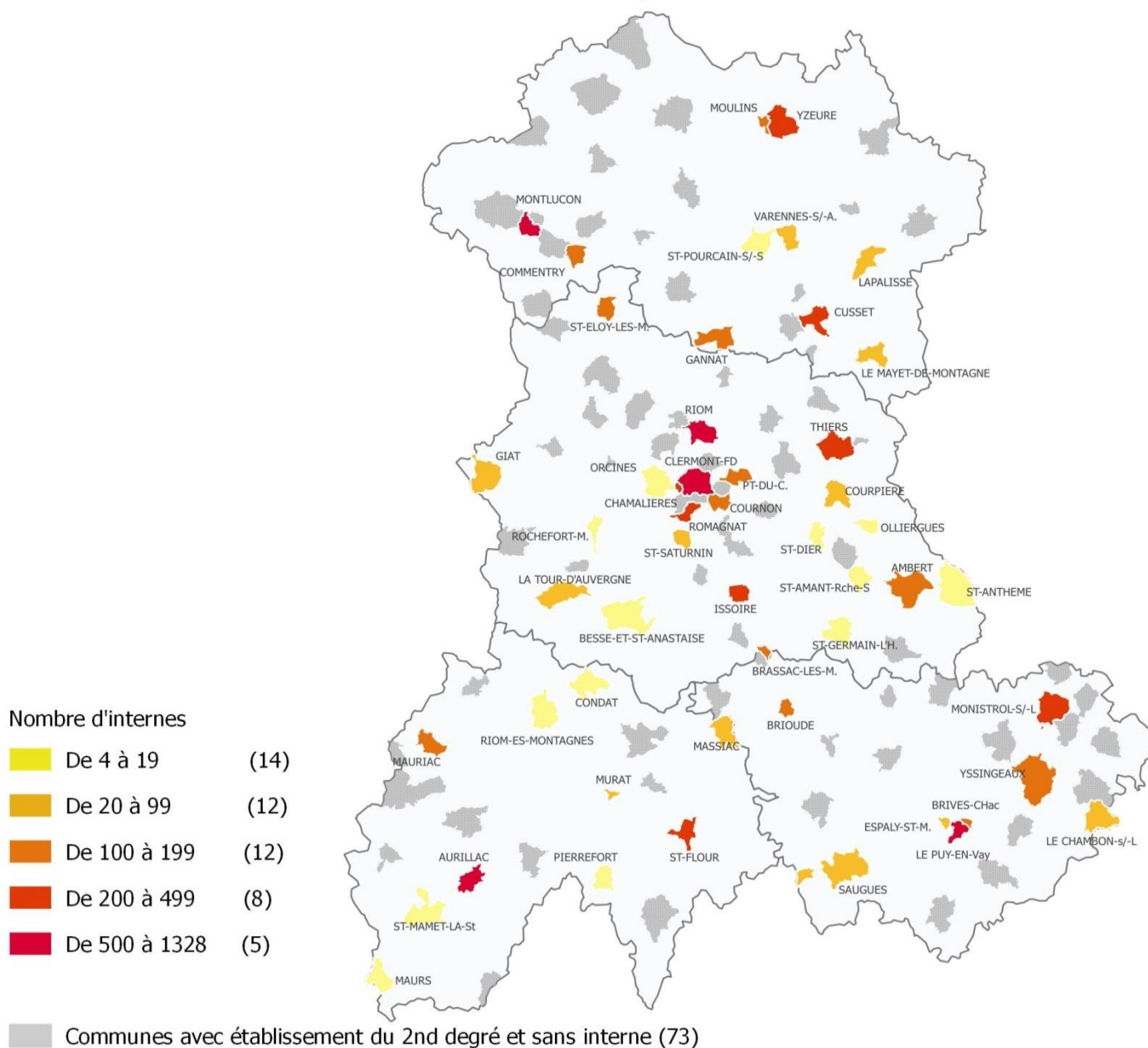
**Tableau 3 : régime scolaire par sexe et type d'établissement**

### III – Répartition des internes par commune

Les établissements du second degré sont présents sur 124 communes parmi l'ensemble des 1 310 communes de l'académie. Sur ces 124 communes, 51 accueillent des internes, soit 41 % d'entre elles.

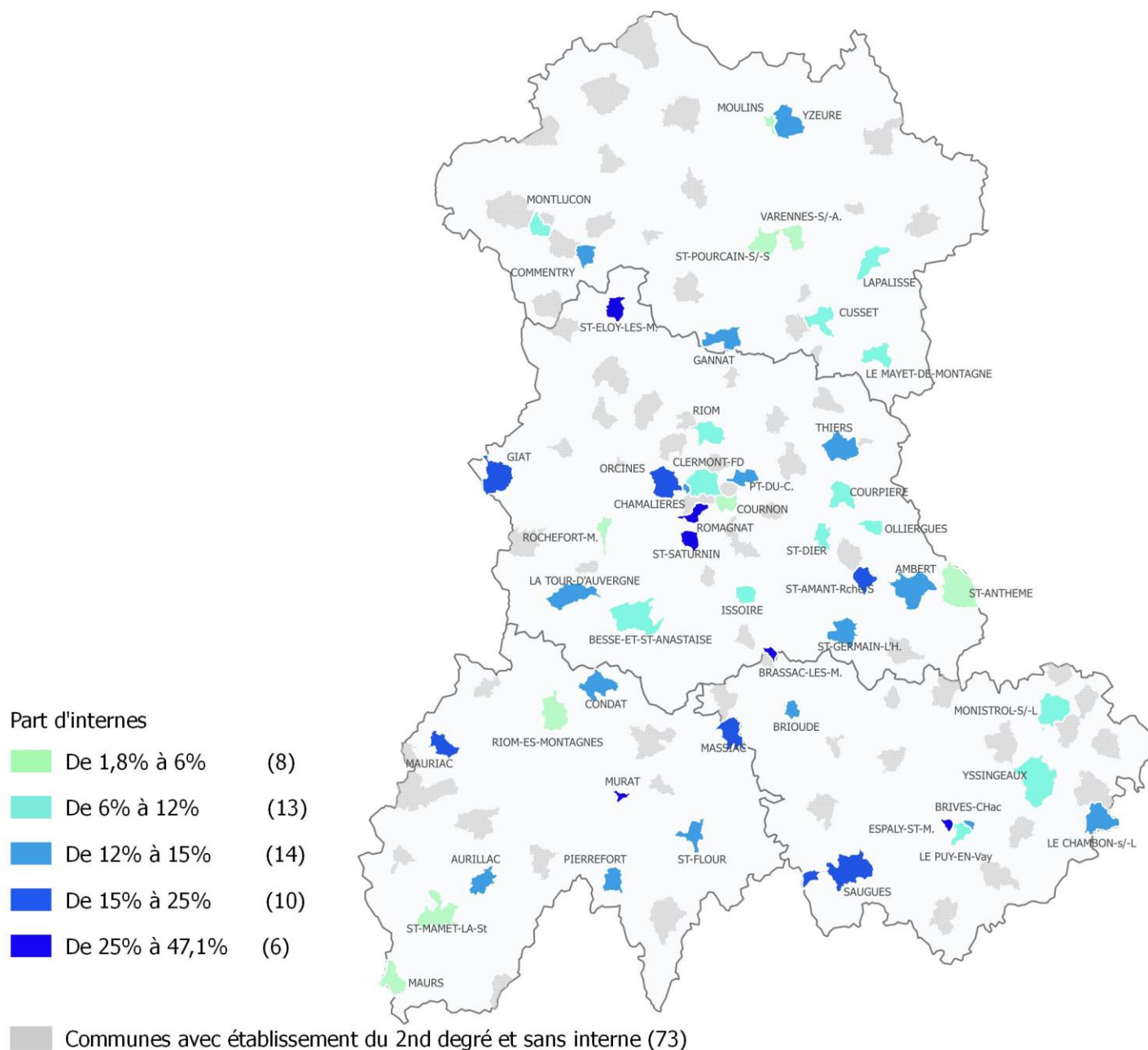
Le nombre d'internes est très variable selon la taille de la commune et le territoire. Il ne dépasse pas 20 internes pour 14 communes, toutes situées en territoire rural. À l'opposé, 5 communes comptent plus de 500 internes (Montluçon, Riom, Le Puy-en-Velay, Aurillac, Clermont-Ferrand) et totalisent à elles seules 47 % des internes de l'académie. Le maximum d'internes est obtenu à Clermont-Ferrand (1 328) qui représente 16 % des internes de l'académie.

#### Nombre d'internes par commune



À l'inverse, les communes ayant une forte proportion d'internes sont des communes de petite taille de manière générale. 16 communes comptent plus de 15 % d'internes, notamment Espaly-Saint-Marcel, Romagnat et Saint-Saturnin, avec respectivement 47,1 %, 41,1 % et 40 % d'internes.

### Proportion d'internes par commune parmi l'ensemble des élèves du second degré



Entre parenthèses : nombre de communes concernées

Sources : CRAIG, BDCARTO® SCAN25 - Rectorat de Clermont-Ferrand (DSE), Base Eleves Académique 2013.



# Annexes



Annexe 1. Régime scolaire (demi-pensionnaires, externes, internes) par commune

	Commune	Demi-pensionnaires	Externes	Internes	Total	Part d'internes
03022	BELLENAVES	276	18		294	0,0%
03023	BELLERIVE-SUR-ALLIER	383	88		471	0,0%
03036	BOURBON-L'ARCHAMBAULT	282	22		304	0,0%
03048	CERILLY	134	12		146	0,0%
03082	COMMENTRY	574	128	123	825	14,9%
03084	COSNE-D'ALLIER	248	30		278	0,0%
03095	CUSSET	2902	1362	303	4567	6,6%
03098	DESERTINES	489	98		587	0,0%
03101	DOMERAT	222	131		353	0,0%
03102	DOMPIERRE-SUR-BESBRE	298	85		383	0,0%
03103	LE DONJON	154	2		156	0,0%
03104	DOYET	122	14		136	0,0%
03118	GANNAT	544	174	121	839	14,4%
03128	HURIEL	258	40		298	0,0%
03132	JALIGNY-SUR-BESBRE	130	17		147	0,0%
03138	LAPALISSE	226	55	32	313	10,2%
03155	LURCY-LEVIS	131	36		167	0,0%
03161	MARCILLAT-EN-COMBRAILLE	94	25		119	0,0%
03165	LE MAYET-DE-MONTAGNE	167	44	25	236	10,6%
03185	MONTLUCON	3181	1484	612	5277	11,6%
03186	MONTMARIAULT	114	38		152	0,0%
03190	MOULINS	2356	1148	158	3662	4,3%
03195	NERIS-LES-BAINS	211	58		269	0,0%
03236	SAINT-GERMAIN-DES-FOSSÉS	245	53		298	0,0%
03254	SAINT-POURCAIN-SUR-SIOULE	708	161	16	885	1,8%
03264	SAINT-YORRE	284	52		336	0,0%
03292	TRONGET	142	3		145	0,0%
03297	VALLON-EN-SULLY	239	27		266	0,0%
03298	VARENNES-SUR-ALLIER	581	108	25	714	3,5%
03310	VICHY	810	606		1416	0,0%
03321	YZEURE	1223	350	288	1861	15,5%
15001	ALLANCHE	37	8		45	0,0%
15014	AURILLAC	3439	1129	798	5366	14,9%
15045	CHAODES-AIGUES	76	9		85	0,0%
15054	CONDAT	37	28	11	76	14,5%
15094	LAROQUEBROU	191	4		195	0,0%
15119	MASSIAC	87	36	28	151	18,5%
15120	MAURIAC	465	160	129	754	17,1%
15122	MAURS	188	43	11	242	4,5%
15134	MONTSALVY	156	14		170	0,0%
15138	MURAT	153	12	88	253	34,8%
15141	NEUSSARGUES-MOISSAC	31	27		58	0,0%
15152	PIERREFORT	56	12	11	79	13,9%
15153	PLEAUX	56	12		68	0,0%
15162	RIOM-ES-MONTAGNES	151	31	11	193	5,7%
15175	SAINT-CERNIN	136	3		139	0,0%
15187	SAINT-FLOUR	984	236	221	1441	15,3%
15196	SAINT-MAMET-LA-SALVETAT	203	21	5	229	2,2%
15258	VIC-SUR-CERE	121	18		139	0,0%
15265	YDES	238	16		254	0,0%
43003	ALLEGRE	218	16		234	0,0%
43012	AUREC-SUR-LOIRE	350	167		517	0,0%
43033	BLESLE	54	3		57	0,0%
43040	BRIOUDE	887	407	192	1486	12,9%
43041	BRIVES-CHARENSAC	717	311	151	1179	12,8%
43048	LA CHAISE-DIEU	52	19		71	0,0%
43051	LE CHAMBON-SUR-LIGNON	153	99	46	298	15,4%
43080	CRAPONNE-SUR-ARZON	240	44		284	0,0%
43087	DUNIERES	152	142		294	0,0%
43089	ESPALY-SAINT-MARCEL	32	13	40	85	47,1%
43111	LANDOS	164	13		177	0,0%
43112	LANGÉAC	318	96		414	0,0%
43135	LE MONASTIER-SUR-GAZEILLE	317	35		352	0,0%

43137	MONISTROL-SUR-LOIRE	2503	555	248	3306	7,5%
43148	PAULHAGUET	131	28		159	0,0%
43157	LE PUY-EN-VELAY	2708	1940	661	5309	12,5%
43162	RETOURNAC	280	45		325	0,0%
43177	SAINT-DIDIER-EN-VELAY	541	269		810	0,0%
43185	SAINTE-FLORINE	270	103		373	0,0%
43200	SAINT-JULIEN-CHAPTEUIL	512	65		577	0,0%
43224	SAINTE-SIGOLENE	39	299		338	0,0%
43234	SAUGUES	114	54	32	200	16,0%
43244	TENCE	189	144		333	0,0%
43268	YSSINGEAUX	1047	269	108	1424	7,6%
63001	AIGUEPERSE	518	84		602	0,0%
63003	AMBERT	728	204	159	1091	14,6%
63004	LES ANCIZES-COMPS	204	11		215	0,0%
63010	ARLANC	120	21		141	0,0%
63014	AUBIERE	747	215		962	0,0%
63032	BEAUMONT	288	60		348	0,0%
63038	BESSE-ET-SAINT-ANASTAISE	145	14	19	178	10,7%
63040	BILLOM	861	123		984	0,0%
63048	BOURG-LASTIC	80	10		90	0,0%
63050	BRASSAC-LES-MINES	263	60	115	438	26,3%
63070	CEYRAT	520	53		573	0,0%
63075	CHAMALIERES	1919	430	381	2730	14,0%
63080	CHAMPEIX	390	11		401	0,0%
63103	CHATEL-GUYON	557	24		581	0,0%
63113	CLERMONT-FERRAND	9401	7285	1328	18014	7,4%
63124	COURNON-D'AUVERGNE	2083	414	105	2602	4,0%
63125	COURPIERE	486	52	61	599	10,2%
63132	CUNLHAT	66	20		86	0,0%
63164	GERZAT	358	264		622	0,0%
63165	GIAT	70	9	20	99	20,2%
63178	ISSOIRE	2014	734	232	2980	7,8%
63192	LA TOUR-D'AUVERGNE	109	6	21	136	15,4%
63193	LEMPDES	493	133		626	0,0%
63195	LEZOUX	549	93		642	0,0%
63206	MANZAT	205	19		224	0,0%
63210	MARINGUES	537	57		594	0,0%
63214	LES MARTRES-DE-VEYRE	784	38		822	0,0%
63231	LA MONNERIE-LE-MONTEL	279	63		342	0,0%
63246	MURAT-LE-QUAIRE	173	41		214	0,0%
63258	OLLIERGUES	70	7	7	84	8,3%
63263	ORCINES	46	4	16	66	24,2%
63281	PIONSAT	67	10		77	0,0%
63283	PONTAUMUR	151	6		157	0,0%
63284	PONT-DU-CHATEAU	1007	135	193	1335	14,5%
63285	PONTGIBAUD	306	8		314	0,0%
63291	PUY-GUILLAUME	357	56		413	0,0%
63300	RIOM	3741	619	613	4973	12,3%
63305	ROCHEFORT-MONTAGNE	187	10	13	210	6,2%
63307	ROMAGNAT	257	35	204	496	41,1%
63314	SAINT-AMANT-ROCHE-SAVINE	35	7	12	54	22,2%
63319	SAINT-ANTHEME	69	12	4	85	4,7%
63334	SAINT-DIER-D'AUVERGNE	174		13	187	7,0%
63338	SAINT-ELOY-LES-MINES	369	40	140	549	25,5%
63352	SAINT-GERMAIN-LEMBRON	311	47		358	0,0%
63353	SAINT-GERMAIN-L'HERM	94	3	15	112	13,4%
63354	SAINT-GERVAIS-D'AUVERGNE	161	11		172	0,0%
63396	SAINT-SATURNIN	88	11	66	165	40,0%
63430	THIERS	1365	404	256	2025	12,6%
63457	VIC-LE-COMTE	362	54		416	0,0%
63470	VOLVIC	417	80		497	0,0%
<b>Total académie</b>		<b>71102</b>	<b>25531</b>	<b>8487</b>	<b>105120</b>	<b>8,1%</b>



Annexe 2. Nombre d'internes par commune

Nombre d'internes		Commune	Part du total d'internes de l'académie	Part cumulée
De 4 à 19	4	SAINT-ANTHEME	0,0%	0,0%
	5	SAINT-MAMET-LA-SALVETAT	0,1%	0,1%
	7	OLLIERGUES	0,1%	0,2%
	11	CONDAT	0,1%	0,3%
	11	MAURS	0,1%	0,4%
	11	PIERREFORT	0,1%	0,6%
	11	RIOM-ES-MONTAGNES	0,1%	0,7%
	12	SAINT-AMANT-ROCHE-SAVINE	0,1%	0,8%
	13	ROCHEFORT-MONTAGNE	0,2%	1,0%
	13	SAINT-DIER-D'AUVERGNE	0,2%	1,2%
	15	SAINT-GERMAIN-L'HERM	0,2%	1,3%
	16	ORCINES	0,2%	1,5%
	16	SAINT-POURCAIN-SUR-SIOULE	0,2%	1,7%
	19	BESSE-ET-SAINT-ANASTAISE	0,2%	1,9%
De 20 à 99	20	GIAT	0,2%	2,2%
	21	LA TOUR-D'AUVERGNE	0,2%	2,4%
	25	LE MAYET-DE-MONTAGNE	0,3%	2,7%
	25	VARENNES-SUR-ALLIER	0,3%	3,0%
	28	MASSIAC	0,3%	3,3%
	32	LAPALISSE	0,4%	3,7%
	32	SAUGUES	0,4%	4,1%
	40	ESPALY-SAINT-MARCEL	0,5%	4,6%
	46	LE CHAMBON-SUR-LIGNON	0,5%	5,1%
	61	COURPIERE	0,7%	5,8%
	66	SAINT-SATURNIN	0,8%	6,6%
	88	MURAT	1,0%	7,6%
De 100 à 199	105	COURNON-D'AUVERGNE	1,2%	8,9%
	108	YSSINGEAUX	1,3%	10,1%
	115	BRASSAC-LES-MINES	1,4%	11,5%
	121	GANNAT	1,4%	12,9%
	123	COMMENTRY	1,4%	14,4%
	129	MAURIAC	1,5%	15,9%
	140	SAINT-ELOY-LES-MINES	1,6%	17,5%
	151	BRIVES-CHARENSAC	1,8%	19,3%
	158	MOULINS	1,9%	21,2%
	159	AMBERT	1,9%	23,1%
	192	BRIOUDE	2,3%	25,3%
	193	PONT-DU-CHATEAU	2,3%	27,6%
De 200 à 499	204	ROMAGNAT	2,4%	30,0%
	221	SAINT-FLOUR	2,6%	32,6%
	232	ISSOIRE	2,7%	35,3%
	248	MONISTROL-SUR-LOIRE	2,9%	38,3%
	256	THIERS	3,0%	41,3%
	288	YZEURE	3,4%	44,7%
	303	CUSSET	3,6%	48,2%
	381	CHAMALIERES	4,5%	52,7%
De 500 à 1328	612	MONTLUCON	7,2%	59,9%
	613	RIOM	7,2%	67,2%
	661	LE PUY-EN-VELAY	7,8%	74,9%
	798	AURILLAC	9,4%	84,4%
	1328	CLERMONT-FERRAND	15,6%	100,0%
<b>Total académie</b>		<b>8487</b>		

Annexe 3. Part d'internes parmi l'ensemble des élèves du second degré de la commune

Part d'internes dans la commune		Commune
De 1,8% à 6%	1,8%	SAINT-POURCAIN-SUR-SIOULE
	2,2%	SAINT-MAMET-LA-SALVETAT
	3,5%	VARENNES-SUR-ALLIER
	4,0%	COURNON-D'Auvergne
	4,3%	MOULINS
	4,5%	MAURS
	4,7%	SAINT-ANTHEME
	5,7%	RIOM-ES-MONTAGNES
De 6% à 12%	6,2%	ROCHEFORT-MONTAGNE
	6,6%	CUSSET
	7,0%	SAINT-DIER-D'Auvergne
	7,4%	CLERMONT-FERRAND
	7,5%	MONISTROL-SUR-LOIRE
	7,6%	YSSINGEAUX
	7,8%	ISSOIRE
	8,3%	OLLIERGUES
	10,2%	COURPIERE
	10,2%	LAPALISSE
	10,6%	LE MAYET-DE-MONTAGNE
	10,7%	BESSE-ET-SAINT-ANASTAISE
	11,6%	MONTLUCON
De 12% à 15%	12,3%	RIOM
	12,5%	LE PUY-EN-VELAY
	12,6%	THIERS
	12,8%	BRIVES-CHARENSAC
	12,9%	BRIOUDE
	13,4%	SAINT-GERMAIN-L'HERM
	13,9%	PIERREFORT
	14,0%	CHAMALIERES
	14,4%	GANNAT
	14,5%	PONT-DU-CHATEAU
	14,5%	CONDAT
	14,6%	AMBERT
	14,9%	AURILLAC
	14,9%	COMMENTRY
De 15% à 25%	15,3%	SAINT-FLOUR
	15,4%	LE CHAMBON-SUR-LIGNON
	15,4%	LA TOUR-D'Auvergne
	15,5%	YZEURE
	16,0%	SAUGUES
	17,1%	MAURIAC
	18,5%	MASSIAC
	20,2%	GIAT
	22,2%	SAINT-AMANT-ROCHE-SAVINE
	24,2%	ORCINES
De 25% à 47,1%	25,5%	SAINT-ELOY-LES-MINES
	26,3%	BRASSAC-LES-MINES
	34,8%	MURAT
	40,0%	SAINT-SATURNIN
	41,1%	ROMAGNAT
	47,1%	ESPALY-SAINT-MARCEL

# Public



# Régime scolaire des élèves des établissements publics par département

## Année scolaire 2013/2014

		Demi-pension			Externes			Internes			Total		
		Garçons	Filles	Total	Garçons	Filles	Total	Garçons	Filles	Total	Garçons	Filles	Total
<b>Allier</b>	Collèges	5 462	5 187	<b>10 649</b>	1 467	1 400	<b>2 867</b>	63	29	<b>92</b>	6 992	6 616	<b>13 608</b>
	Lycées professionnels	230	208	<b>438</b>	92	66	<b>158</b>	127	27	<b>154</b>	449	301	<b>750</b>
	Lycées	2 554	2 932	<b>5 486</b>	714	895	<b>1 609</b>	648	784	<b>1 432</b>	3 916	4 611	<b>8 527</b>
	<b>Total</b>	<b>8 246</b>	<b>8 327</b>	<b>16 573</b>	<b>2 273</b>	<b>2 361</b>	<b>4 634</b>	<b>838</b>	<b>840</b>	<b>1 678</b>	<b>11 357</b>	<b>11 528</b>	<b>22 885</b>
<b>Cantal</b>	Collèges	2 038	1 961	<b>3 999</b>	427	401	<b>828</b>	81	60	<b>141</b>	2 546	2 422	<b>4 968</b>
	Lycées professionnels	95	168	<b>263</b>	17	19	<b>36</b>	107	136	<b>243</b>	219	323	<b>542</b>
	Lycées	826	805	<b>1 631</b>	151	165	<b>316</b>	295	327	<b>622</b>	1 272	1 297	<b>2 569</b>
	EREA	31	19	<b>50</b>		3	<b>3</b>	42	10	<b>52</b>	73	32	<b>105</b>
	<b>Total</b>	<b>2 990</b>	<b>2 953</b>	<b>5 943</b>	<b>595</b>	<b>588</b>	<b>1 183</b>	<b>525</b>	<b>533</b>	<b>1 058</b>	<b>4 110</b>	<b>4 074</b>	<b>8 184</b>
<b>Haute-Loire</b>	Collèges	2 799	2 847	<b>5 646</b>	618	611	<b>1 229</b>	21	17	<b>38</b>	3 438	3 475	<b>6 913</b>
	Lycées professionnels	88	106	<b>194</b>	57	67	<b>124</b>	68	102	<b>170</b>	213	275	<b>488</b>
	Lycées	1 192	1 254	<b>2 446</b>	277	206	<b>483</b>	336	353	<b>689</b>	1 805	1 813	<b>3 618</b>
	EREA	30	16	<b>46</b>		1	<b>1</b>	35	23	<b>58</b>	65	40	<b>105</b>
	<b>Total</b>	<b>4 109</b>	<b>4 223</b>	<b>8 332</b>	<b>952</b>	<b>885</b>	<b>1 837</b>	<b>460</b>	<b>495</b>	<b>955</b>	<b>5 521</b>	<b>5 603</b>	<b>11 124</b>
<b>Puy-de-Dôme</b>	Collèges	9 375	9 388	<b>18 763</b>	2 177	2 049	<b>4 226</b>	71	49	<b>120</b>	11 623	11 486	<b>23 109</b>
	Lycées professionnels	1 297	1 162	<b>2 459</b>	350	287	<b>637</b>	711	574	<b>1 285</b>	2 358	2 023	<b>4 381</b>
	Lycées	4 557	4 531	<b>9 088</b>	1 118	1 292	<b>2 410</b>	1 118	908	<b>2 026</b>	6 793	6 731	<b>13 524</b>
	EREA	64	5	<b>69</b>	5		<b>5</b>	47		<b>47</b>	116	5	<b>121</b>
	<b>Total</b>	<b>15 293</b>	<b>15 086</b>	<b>30 379</b>	<b>3 650</b>	<b>3 628</b>	<b>7 278</b>	<b>1 947</b>	<b>1 531</b>	<b>3 478</b>	<b>20 890</b>	<b>20 245</b>	<b>41 135</b>
<b>Académie</b>	Collèges	19 674	19 383	<b>39 057</b>	4 689	4 461	<b>9 150</b>	236	155	<b>391</b>	24 599	23 999	<b>48 598</b>
	Lycées professionnels	1 710	1 644	<b>3 354</b>	516	439	<b>955</b>	1 013	839	<b>1 852</b>	3 239	2 922	<b>6 161</b>
	Lycées	9 129	9 522	<b>18 651</b>	2 260	2 558	<b>4 818</b>	2 397	2 372	<b>4 769</b>	13 786	14 452	<b>28 238</b>
	EREA	125	40	<b>165</b>	5	4	<b>9</b>	124	33	<b>157</b>	254	77	<b>331</b>
	<b>Total</b>	<b>30 638</b>	<b>30 589</b>	<b>61 227</b>	<b>7 470</b>	<b>7 462</b>	<b>14 932</b>	<b>3 770</b>	<b>3 399</b>	<b>7 169</b>	<b>41 878</b>	<b>41 450</b>	<b>83 328</b>

**Régime scolaire (%) des élèves des établissements publics par département  
Année scolaire 2013/2014**

		Demi - pension		Externes		Internes		Total élèves
		Effectifs	%	Effectifs	%	Effectifs	%	
<b>Allier</b>	Collèges	10 649	78,3	2 867	21,1	92	0,7	<b>13 608</b>
	Lycées professionnels	438	58,4	158	21,1	154	20,5	<b>750</b>
	Lycées	5 486	64,3	1 609	18,9	1 432	16,8	<b>8 527</b>
	<b>Total</b>	<b>16 573</b>	<b>72,4</b>	<b>4 634</b>	<b>20,2</b>	<b>1 678</b>	<b>7,3</b>	<b>22 885</b>
<b>Cantal</b>	Collèges	3 999	80,5	828	16,7	141	2,8	<b>4 968</b>
	Lycées professionnels	263	48,5	36	6,6	243	44,8	<b>542</b>
	Lycées	1 631	63,5	316	12,3	622	24,2	<b>2 569</b>
	EREA	50	47,6	3	2,9	52	49,5	<b>105</b>
	<b>Total</b>	<b>5 943</b>	<b>72,6</b>	<b>1 183</b>	<b>14,5</b>	<b>1 058</b>	<b>12,9</b>	<b>8 184</b>
<b>Haute-Loire</b>	Collèges	5 646	81,7	1 229	17,8	38	0,5	<b>6 913</b>
	Lycées professionnels	194	39,8	124	25,4	170	34,8	<b>488</b>
	Lycées	2 446	67,6	483	13,3	689	19,0	<b>3 618</b>
	EREA	46	43,8	1	1,0	58	55,2	<b>105</b>
	<b>Total</b>	<b>8 332</b>	<b>74,9</b>	<b>1 837</b>	<b>16,5</b>	<b>955</b>	<b>8,6</b>	<b>11 124</b>
<b>Puy-de-Dôme</b>	Collèges	18 763	81,2	4 226	18,3	120	0,5	<b>23 109</b>
	Lycées professionnels	2 459	56,1	637	14,5	1 285	29,3	<b>4 381</b>
	Lycées	9 088	67,2	2 410	17,8	2 026	15,0	<b>13 524</b>
	EREA	69	57,0	5	4,1	47	38,8	<b>121</b>
	<b>Total</b>	<b>30 379</b>	<b>73,9</b>	<b>7 278</b>	<b>17,7</b>	<b>3 478</b>	<b>8,5</b>	<b>41 135</b>
<b>Académie</b>	Collèges	39 057	80,4	9 150	18,8	391	0,8	<b>48 598</b>
	Lycées professionnels	3 354	54,4	955	15,5	1 852	30,1	<b>6 161</b>
	Lycées	18 651	66,0	4 818	17,1	4 769	16,9	<b>28 238</b>
	EREA	165	49,8	9	2,7	157	47,4	<b>331</b>
	<b>Total</b>	<b>61 227</b>	<b>73,5</b>	<b>14 932</b>	<b>17,9</b>	<b>7 169</b>	<b>8,6</b>	<b>83 328</b>

## Régime scolaire des élèves par établissement public en 2013-2014

ALLIER		8 246	8 327	16 573	2 273	2 361	4 634	838	840	1 678	11 357	11 528	22 885
		1/2 pens.			Externe			Interne			Total		
		Garçon	Fille	Total	Garçon	Fille	Total	Garçon	Fille	Total	Garçon	Fille	Total
BELLENAVES	CLG JEAN BAPTISTE DESFILHES	134	142	276	9	9	18				143	151	294
BELLERIVE-SUR-ALLIER	CLG JEAN ROSTAND	190	193	383	50	38	88				240	231	471
BOURBON-L'ARCHAMBAULT	CLG ACHILLE ALLIER	154	128	282	9	13	22				163	141	304
CERILLY	CLG FRANCOIS PERON	62	72	134	7	5	12				69	77	146
COMMENTRY	CLG EMILE MALE	170	147	317	52	34	86				222	181	403
	LYC GENEVIEVE VINCENT	38	219	257	4	38	42	16	107	123	58	364	422
COSNE-D'ALLIER	CLG EMILE GUILLAUMIN	114	134	248	13	17	30				127	151	278
CUSSET	CLG MAURICE CONSTANTIN WEYER	331	278	609	90	84	174				421	362	783
	LP ALBERT LONDRES	136	44	180	76	30	106	22	6	28	234	80	314
	LYC ALBERT LONDRES	606	621	1 227	157	161	318	38	41	79	801	823	1 624
	LYC VALERY LARBAUD	149	343	492	59	218	277	53	143	196	261	704	965
DESERTINES	CLG MARIE CURIE	267	222	489	54	44	98				321	266	587
DOMERAT	CLG LOUIS ARAGON	120	102	222	64	67	131				184	169	353
DOMPIERRE-SUR-BESBRE	CLG LOUIS PERGAUD	151	147	298	53	32	85				204	179	383
DOYET	CLG FERDINAND DUBREUIL	60	62	122	9	5	14				69	67	136
GANNAT	CLG JOSEPH HENNEQUIN	211	177	388	52	24	76				263	201	464
	LP GUSTAVE EIFFEL	67	7	74	9	3	12	102	4	106	178	14	192
HURIEL	CLG GEORGE SAND	136	122	258	17	23	40				153	145	298
JALIGNY-SUR-BESBRE	CLG DES CHENEVIERES	73	57	130	9	8	17				82	65	147
LAPALISSE	CLG LUCIEN COLON	112	114	226	30	25	55	29	3	32	171	142	313
LE DONJON	CLG VICTOR HUGO	76	78	154	1	1	2				77	79	156
LE MAYET-DE-MONTAGNE	CLG JULES VERNE	75	92	167	18	26	44	12	13	25	105	131	236
LURCY-LEVIS	CLG ANDRE BOUTRY	61	70	131	17	19	36				78	89	167
MARCILLAT-EN-COMBRAILLE	CLG DE LA COMBRAILLE	50	44	94	15	10	25				65	54	119
MONTLUCON	CLG JEAN ZAY	51	41	92	67	82	149				118	123	241
	CLG JEAN-JACQUES SOULIER	263	239	502	83	100	183				346	339	685
	CLG JULES FERRY	178	225	403	94	95	189	17	13	30	289	333	622
	CLG JULES VERNE	36	23	59	59	54	113				95	77	172
	LYC ALBERT EINSTEIN	122	9	131	68	2	70	91	4	95	281	15	296
	LYC MADAME DE STAEL	228	480	708	53	81	134	79	193	272	360	754	1 114
	LYC PAUL CONSTANS	642	389	1 031	198	205	403	130	75	205	970	669	1 639
MONTMARIAULT	CLG JEANNE CLUZEL	54	60	114	24	14	38				78	74	152
MOULINS	CLG ANNE DE BEAUJEU	308	348	656	51	54	105				359	402	761
	CLG CHARLES PEGUY	244	206	450	67	70	137				311	276	587
	CLG EMILE GUILLAUMIN	192	167	359	84	91	175				276	258	534
	LYC THEODORE DE BANVILLE	262	433	695	35	56	91	86	72	158	383	561	944
NERIS-LES-BAINS	CLG FRANCOIS RABELAIS	121	90	211	26	32	58				147	122	269
SAINT-GERMAIN-DES-FOSSES	CLG JEAN DE LA FONTAINE	121	124	245	21	32	53				142	156	298
SAINT-POURCAIN-SUR-SIOULE	CLG BLAISE DE VIGENERE	196	186	382	57	58	115				253	244	497
	LYC BLAISE DE VIGENERE	102	109	211	13	15	28	7	9	16	122	133	255
SAINT-YORRE	CLG VICTOR HUGO	127	157	284	32	20	52				159	177	336
TRONGET	CLG CHARLOTTE DELBO	71	71	142	2	1	3				73	72	145
VALLON-EN-SULLY	CLG ALAIN FOURNIER	130	109	239	11	16	27				141	125	266
VARENNES-SUR-ALLIER	CLG ANTOINE DE ST EXUPERY	214	183	397	40	28	68	5		5	259	211	470
	LP VAL D'ALLIER	27	157	184	7	33	40	3	17	20	37	207	244
VICHY	CLG JULES FERRY	242	184	426	76	69	145				318	253	571
	CLG LES CELESTINS	118	153	271	49	51	100				167	204	371
YZEURE	CLG FRANCOIS VILLON	249	240	489	55	49	104				304	289	593
	LYC JEAN MONNET	405	329	734	127	119	246	148	140	288	680	588	1 268

CANTAL			2 990	2 953	5 943	595	588	1 183	525	533	1 058	4 110	4 074	8 184
			1/2 pens.			Externe			Interne			Total		
			Garçon	Fille	Total	Garçon	Fille	Total	Garçon	Fille	Total	Garçon	Fille	Total
ALLANCHE	CLG	MAURICE PESCHAUD	17	20	37	5	3	8				22	23	45
AURILLAC	CLG	JEANNE DE LA TREILHE	133	140	273	40	47	87				173	187	360
		JULES FERRY	208	195	403	48	55	103	8	8	16	264	258	522
		LA JORDANNE	237	253	490	71	59	130	3	1	4	311	313	624
		LA PONETIE	236	190	426	62	55	117	7		7	305	245	550
	EREA	ALBERT MONIER	31	19	50		3	3	42	10	52	73	32	105
	LP	RAYMOND CORTAT	79	167	246	13	17	30	30	125	155	122	309	431
	LYC	EMILE DUCLAUX	194	270	464	26	31	57	61	82	143	281	383	664
		MONNET-MERMOZ	416	251	667	84	70	154	146	77	223	646	398	1 044
CHAUDDES-AIGUES	CLG	LOUIS PASTEUR	43	33	76	7	2	9				50	35	85
CONDAT	CLG	GEORGES POMPIDOU	14	23	37	14	14	28	2	9	11	30	46	76
LAROQUEBROU	CLG	DU VAL DE CERE	97	94	191	3	1	4				100	95	195
MASSIAC	CLG	PIERRE GALERY	27	30	57	15	6	21	21	7	28	63	43	106
MAURIAC	CLG	DU MERIDIEN	88	86	174	43	51	94	9	10	19	140	147	287
	LYC		78	82	160	21	23	44	23	66	89	122	171	293
MAURS	CLG	DES PORTES DU MIDI	87	67	154	8	12	20				95	79	174
MONTALVY	CLG	MARCELLIN BOULE	80	76	156	7	7	14				87	83	170
MURAT	CLG	GEORGES POMPIDOU	67	69	136	5	1	6				72	70	142
	LP	JOSEPH CONSTANT	16	1	17	4	2	6	77	11	88	97	14	111
PIERREFORT	CLG	DES GORGES DE LA TRUYERE	26	30	56	5	7	12	8	3	11	39	40	79
PLEAUX	CLG	RAYMOND CORTAT	32	24	56	5	7	12				37	31	68
RIOM-ES-MONTAGNES	CLG	GEORGES BATAILLE	45	44	89	7	12	19	7	4	11	59	60	119
SAINT-CERNIN	CLG	HENRI MONDOR	61	75	136	1	2	3				62	77	139
SAINT-FLOUR	CLG	BLAISE PASCAL	163	161	324	33	26	59	7	10	17	203	197	400
		LA VIGIERE	88	78	166	16	11	27	6	6	12	110	95	205
	LYC	DE HAUTE AUVERGNE	138	202	340	20	41	61	65	102	167	223	345	568
SAINT-MAMET-LA-SALVETAT	CLG	JEAN DAUZIE	116	87	203	11	10	21	3	2	5	130	99	229
VIC-SUR-CERE	CLG	JEAN DE LA FONTAINE	53	68	121	12	6	18				65	74	139
YDES	CLG	GEORGES BRASSENS	120	118	238	9	7	16				129	125	254



HAUTE-LOIRE		4 109	4 223	8 332	952	885	1 837	460	495	955	5 521	5 603	11 124
		1/2 pens.			Externe			Interne			Total		
		Garçon	Fille	Total	Garçon	Fille	Total	Garçon	Fille	Total	Garçon	Fille	Total
ALLEGRE	CLG DU MONT BAR	110	108	218	10	6	16				120	114	234
AUREC-SUR-LOIRE	CLG DES GORGES DE LA LOIRE	95	111	206	27	28	55				122	139	261
BLESLE	CLG DES FONTILLES	26	28	54	1	2	3				27	30	57
BRIOUDE	CLG LA FAYETTE	180	193	373	43	36	79		3	3	223	232	455
	EREA ALEXANDRE VIALATTE	30	16	46		1	1	35	23	58	65	40	105
	LYC LA FAYETTE	135	141	276	28	28	56	24	40	64	187	209	396
BRIVES-CHARENSAC	CLG DE CORSAC	153	141	294	57	52	109				210	193	403
CRAPONNE-SUR-ARZON	CLG DES HAUTS DE L'ARZON	77	78	155	15	13	28				92	91	183
ESPALY-SAINT-MARCEL	LP AUGUSTE AYMARD	31	1	32	13		13	40		40	84	1	85
LA CHAISE-DIEU	CLG HENRI POURRAT	20	32	52	12	7	19				32	39	71
LANDOS	CLG ROBERT LOUIS STEVENSON	78	86	164	7	6	13				85	92	177
LANGÉAC	CLG DU HAUT ALLIER	118	103	221	29	20	49				147	123	270
LE CHAMBON-SUR-LIGNON	CLG DU LIGNON	69	66	135	36	29	65				105	95	200
LE MONASTIER-SUR-GAZEILLE	CLG LAURENT EYNAC	115	123	238	4	3	7				119	126	245
LE PUY-EN-VELAY	CLG JULES VALLES	193	214	407	100	103	203		1	1	293	318	611
	LA FAYETTE	161	142	303	94	109	203	9		9	264	251	515
	LP JEAN MONNET	57	105	162	44	67	111	28	102	130	129	274	403
	LYC CHARLES ET ADRIEN DUPUY	271	120	391	128	42	170	177	68	245	576	230	806
	SIMONE WEIL	279	435	714	104	109	213	38	104	142	421	648	1 069
MONISTROL-SUR-LOIRE	CLG LE MONTEIL	324	299	623	43	53	96				367	352	719
	LYC LEONARD DE VINCI	332	420	752	15	22	37	70	108	178	417	550	967
PAULHAGUET	CLG VAL DE SENOUIRE	69	62	131	18	10	28				87	72	159
RETOURNAC	CLG BORIS VIAN	136	144	280	17	28	45				153	172	325
SAINT-DIDIER-EN-VELAY	CLG ROGER RUEL	217	252	469	22	19	41				239	271	510
SAINTE-FLORINE	CLG MARGUERITE THOMAS	103	117	220	25	35	60				128	152	280
SAINT-JULIEN-CHAPTEUIL	CLG JULES ROMAINS	210	216	426	14	15	29				224	231	455
SAUGUES	CLG JOACHIM BARRANDE	29	26	55	6		6	7	7	14	42	33	75
TENCE	CLG DE LA LIONCHERE	86	82	168	24	26	50				110	108	218
YSSINGEAUX	CLG JEAN MONNET	230	224	454	14	11	25	5	6	11	249	241	490
	LYC EMMANUEL CHABRIER	175	138	313	2	5	7	27	33	60	204	176	380

PUY-DE-DOME			15 293	15 086	30 379	3 650	3 628	7 278	1 947	1 531	3 478	20 890	20 245	41 135
			1/2 pens.			Externe			Interne			Total		
			Garçon	Fille	Total	Garçon	Fille	Total	Garçon	Fille	Total	Garçon	Fille	Total
AIGUEPERSE	CLG	DIDEROT	234	229	463	33	25	58				267	254	521
AMBERT	CLG	JULES ROMAINS	189	194	383	48	56	104				237	250	487
	LYC	BLAISE PASCAL	119	168	287	36	24	60	41	118	159	196	310	506
ARLANC	CLG	JEAN AUGUSTE SENEZE	47	43	90	6	8	14				53	51	104
AUBIERE	CLG	I. ET F. JOLIOT-CURIE	330	302	632	63	60	123				393	362	755
BEAUMONT	CLG	MOLIERE	147	141	288	33	27	60				180	168	348
BESSE-ET-SAINT-ANASTAISE	CLG	DU PAVIN	80	65	145	12	2	14	13	6	19	105	73	178
BILLOM	CLG	DU BEFFROI	332	344	676	37	44	81				369	388	757
BOURG-LASTIC	CLG	WILLY MABRUT	42	38	80	7	3	10				49	41	90
BRASSAC-LES-MINES	CLG	JULES FERRY	72	90	162	23	25	48				95	115	210
	LP	FRANCOIS RABELAIS	47	54	101	6	6	12	55	60	115	108	120	228
CEYRAT	CLG	HENRI POURRAT	257	263	520	25	28	53				282	291	573
CHAMALIERES	CLG	TEILHARD DE CHARDIN	315	345	660	36	38	74				351	383	734
	LYC		316	406	722	30	47	77	155	171	326	501	624	1 125
CHAMPEIX	CLG	ANTOINE GRIMOALD MONNET	181	209	390	3	8	11				184	217	401
CHATEL-GUYON	CLG	CHAMPCLAUX	275	282	557	12	12	24				287	294	581
CLERMONT-FERRAND	CLG	ALBERT CAMUS	64	60	124	176	175	351				240	235	475
		BLAISE PASCAL	179	237	416	26	25	51				205	262	467
		CHARLES BAUDELAIRE	77	87	164	69	64	133				146	151	297
		GERARD PHILIPPE	146	124	270	96	88	184				242	212	454
		JEANNE D'ARC	206	232	438	97	105	202				303	337	640
		LA CHARME	62	56	118	121	139	260				183	195	378
		ORADOU	157	145	302	106	109	215				263	254	517
		ROGER QUILLIOT	234	235	469	47	36	83				281	271	552
	LP	AMEDEE GASQUET	105	218	323	66	84	150	12	18	30	183	320	503
		CAMILLE CLAUDEL	191	49	240	65	26	91	79	24	103	335	99	434
		MARIE CURIE	13	338	351	7	90	97	5	163	168	25	591	616
		ROGER CLAUSTRÉS	223	28	251	82	8	90	114	11	125	419	47	466
	LYC	AMBROISE BRUGIERE	195	270	465	205	305	510	34	36	70	434	611	1 045
		BLAISE PASCAL	515	520	1 035	260	227	487	98	35	133	873	782	1 655
		JEANNE D'ARC	506	641	1 147	77	66	143	8	73	81	591	780	1 371
		LA FAYETTE	634	80	714	97	11	108	182	31	213	913	122	1 035
		SIDOINE APOLLINAIRE	247	508	755	201	408	609	24	136	160	472	1 052	1 524
COURNON-D'AUVERGNE	CLG	LA RIBEYRE	280	250	530	72	60	132				352	310	662
		MARC BLOCH	308	257	565	123	97	220				431	354	785
	LYC	RENE DESCARTES	452	536	988	30	32	62	51	54	105	533	622	1 155
COURPIERE	CLG	BELLIME	151	137	288	12	5	17	12	4	16	175	146	321
CUNLHAT	CLG	LUCIEN GACHON	36	30	66	8	12	20				44	42	86
GERZAT	CLG	ANATOLE FRANCE	171	187	358	143	121	264				314	308	622
GIAT	CLG	PIERRE LOUIS TRAPET	23	19	42	1		1				24	19	43
ISSOIRE	CLG	DE VERRIERE	144	143	287	75	65	140				219	208	427
		LES PRES	301	311	612	53	27	80				354	338	692
	LP	HENRI SAINTE-CLAIRE DEVILLE	133	50	183	26	4	30	45	17	62	204	71	275
	LYC	MURAT	315	403	718	51	62	113	58	51	109	424	516	940
LA MONNERIE-LE-MONTEL	CLG	DE LA DUROLLE	129	150	279	30	33	63				159	183	342
LA TOUR-D'AUVERGNE	CLG	SANCY - ARTENSE	59	50	109	4	2	6	11	10	21	74	62	136
LEMPDES	CLG	ANTOINE DE SAINT EXUPERY	255	238	493	79	54	133				334	292	626
LES ANCIZES-COMPS	CLG		92	112	204	4	7	11				96	119	215
LES MARTRES-DE-VEYRE	CLG	JEAN ROSTAND	406	378	784	19	19	38				425	397	822
LEZOUX	CLG	GEORGE ONSLOW	280	269	549	51	42	93				331	311	642
MANZAT	CLG	RENE CASSIN	96	109	205	9	10	19				105	119	224
MARINGUES	CLG	LOUISE MICHEL	254	240	494	14	14	28				268	254	522
MURAT-LE-QUAIRE	CLG	MARCEL BONY	89	84	173	5	36	41				94	120	214
OLLIERGUES	CLG	ALEXANDRE VARENNE	34	36	70	1	6	7	6	1	7	41	43	84
PIONSAT	CLG		32	35	67	8	2	10				40	37	77

PUY-DE-DOME (suite)			1/2 pens.			Externe			Interne			Total		
			Garçon	Fille	Total	Garçon	Fille	Total	Garçon	Fille	Total	Garçon	Fille	Total
PONTAUMUR	CLG	LE GRAND PRE	78	73	151		6	6				78	79	157
PONT-DU-CHATEAU	CLG	MORTAIX	274	280	554	28	19	47				302	299	601
	LP	PIERRE BOULANGER	244	31	275	13	4	17	178	15	193	435	50	485
PONTGIBAUD	CLG	ANNA GARCIN-MAYADE	157	149	306	4	4	8				161	153	314
PUY-GUILLAUME	CLG	CONDORCET	176	181	357	28	28	56				204	209	413
RIOM	CLG	JEAN VILAR	227	277	504	44	28	72				271	305	576
		MICHEL DE L'HOSPITAL	176	189	365	39	34	73				215	223	438
		PIERRE MENDES FRANCE	314	264	578	32	46	78				346	310	656
	LP	MARIE LAURENCIN	79	261	340	9	24	33	15	131	146	103	416	519
	LYC	C. ET P. VIRLOGEUX	406	600	1 006	44	70	114	58	99	157	508	769	1 277
		PIERRE JOEL BONTE	475	51	526	47	4	51	266	37	303	788	92	880
ROCHEFORT-MONTAGNE	CLG	GORDON BENNETT	84	103	187	4	6	10	8	5	13	96	114	210
ROMAGNAT	EREA	DE LATTRE DE TASSIGNY	64	5	69	5		5	47		47	116	5	121
	LP	VERCINGETORIX	144	44	188	25	5	30	101	56	157	270	105	375
SAINT-AMANT-ROCHE-SAVINE	CLG	ALEXANDRE VIALATTE	16	19	35	4	3	7	6	6	12	26	28	54
SAINT-ANTHEME	CLG	VAL D'ANCE	40	29	69	8	4	12	2	2	4	50	35	85
SAINT-DIER-D'AUVERGNE	CLG	FRANCOIS VILLON	81	93	174				8	5	13	89	98	187
SAINT-ELOY-LES-MINES	CLG	LA ROCHE	111	115	226	16	10	26				127	125	252
	LP	DESAIX	40	19	59	2	3	5	81	59	140	123	81	204
SAINT-GERMAIN-LEMBRON	CLG	DE LIZINIAT	163	148	311	21	26	47				184	174	358
SAINT-GERMAIN-L'HERM	CLG	GASPARD DES MONTAGNES	40	54	94	1	2	3	5	10	15	46	66	112
SAINT-GERVAIS-D'AUVERGNE	CLG	BAPTISTE BASCOULERGUE	80	81	161	5	6	11				85	87	172
THIERS	CLG	ANTOINE AUDEMBRON	218	228	446	101	97	198				319	325	644
	LP	GERMAINE TILLION	78	70	148	49	33	82	26	20	46	153	123	276
	LYC	JEAN ZAY	197	53	250	13	3	16	114	26	140	324	82	406
		MONTDORY	180	295	475	27	33	60	29	41	70	236	369	605
VIC-LE-COMTE	CLG	DE LA COMTE	179	183	362	31	23	54				210	206	416
VOLVIC	CLG	VICTOR HUGO	195	166	361	24	18	42				219	184	403



Privé



**Régime scolaire des élèves des établissements privés par département**  
**Année scolaire 2013/2014**

		Demi-pension			Externes			Internes			Total		
		Garçons	Filles	Total	Garçons	Filles	Total	Garçons	Filles	Total	Garçons	Filles	Total
<b>Allier</b>	Collèges	474	448	<b>922</b>	312	254	<b>566</b>		7	<b>7</b>	786	709	<b>1 495</b>
	Lycées professionnels	47	54	<b>101</b>	105	281	<b>386</b>	5	4	<b>9</b>	157	339	<b>496</b>
	Lycées	59	73	<b>132</b>	296	587	<b>883</b>		9	<b>9</b>	355	669	<b>1 024</b>
	<b>Total</b>	<b>580</b>	<b>575</b>	<b>1 155</b>	<b>713</b>	<b>1 122</b>	<b>1 835</b>	<b>5</b>	<b>20</b>	<b>25</b>	<b>1 298</b>	<b>1 717</b>	<b>3 015</b>
<b>Cantal</b>	Collèges	316	302	<b>618</b>	143	156	<b>299</b>	28	29	<b>57</b>	487	487	<b>974</b>
	Lycées	78	166	<b>244</b>	103	234	<b>337</b>	86	112	<b>198</b>	267	512	<b>779</b>
	<b>Total</b>	<b>394</b>	<b>468</b>	<b>862</b>	<b>246</b>	<b>390</b>	<b>636</b>	<b>114</b>	<b>141</b>	<b>255</b>	<b>754</b>	<b>999</b>	<b>1 753</b>
<b>Haute-Loire</b>	Collèges	1 279	1 116	<b>2 395</b>	1 114	1 007	<b>2 121</b>	60	56	<b>116</b>	2 453	2 179	<b>4 632</b>
	Lycées professionnels	208	33	<b>241</b>	104	12	<b>116</b>	47	8	<b>55</b>	359	53	<b>412</b>
	Lycées	444	576	<b>1 020</b>	390	672	<b>1 062</b>	178	174	<b>352</b>	1 012	1 422	<b>2 434</b>
	<b>Total</b>	<b>1 931</b>	<b>1 725</b>	<b>3 656</b>	<b>1 608</b>	<b>1 691</b>	<b>3 299</b>	<b>285</b>	<b>238</b>	<b>523</b>	<b>3 824</b>	<b>3 654</b>	<b>7 478</b>
<b>Puy-de-Dôme</b>	Collèges	1 764	1 381	<b>3 145</b>	920	943	<b>1 863</b>	146	82	<b>228</b>	2 830	2 406	<b>5 236</b>
	Lycées professionnels	102	115	<b>217</b>	302	471	<b>773</b>	37	12	<b>49</b>	441	598	<b>1 039</b>
	Lycées	429	411	<b>840</b>	1 066	1 127	<b>2 193</b>	137	101	<b>238</b>	1 632	1 639	<b>3 271</b>
	<b>Total</b>	<b>2 295</b>	<b>1 907</b>	<b>4 202</b>	<b>2 288</b>	<b>2 541</b>	<b>4 829</b>	<b>320</b>	<b>195</b>	<b>515</b>	<b>4 903</b>	<b>4 643</b>	<b>9 546</b>
<b>Académie</b>	Collèges	3 833	3 247	<b>7 080</b>	2 489	2 360	<b>4 849</b>	234	174	<b>408</b>	6 556	5 781	<b>12 337</b>
	Lycées professionnels	357	202	<b>559</b>	511	764	<b>1 275</b>	89	24	<b>113</b>	957	990	<b>1 947</b>
	Lycées	1 010	1 226	<b>2 236</b>	1 855	2 620	<b>4 475</b>	401	396	<b>797</b>	3 266	4 242	<b>7 508</b>
	<b>Total</b>	<b>5 200</b>	<b>4 675</b>	<b>9 875</b>	<b>4 855</b>	<b>5 744</b>	<b>10 599</b>	<b>724</b>	<b>594</b>	<b>1 318</b>	<b>10 779</b>	<b>11 013</b>	<b>21 792</b>

**Régime scolaire (%) des élèves des établissements privés par département  
Année scolaire 2013/2014**

		Demi-pension		Externes		Internes		Total
		Effectifs	%	Effectifs	%	Effectifs	%	élèves
<b>Allier</b>	Collèges	922	61,7	566	37,9	7	0,5	<b>1 495</b>
	Lycées professionnels	101	20,4	386	77,8	9	1,8	<b>496</b>
	Lycées	132	12,9	883	86,2	9	0,9	<b>1 024</b>
	<b>Total</b>	<b>1 155</b>	<b>38,3</b>	<b>1 835</b>	<b>60,9</b>	<b>25</b>	<b>0,8</b>	<b>3 015</b>
<b>Cantal</b>	Collèges	618	63,4	299	30,7	57	5,9	<b>974</b>
	Lycées	244	31,3	337	43,3	198	25,4	<b>779</b>
	<b>Total</b>	<b>862</b>	<b>49,2</b>	<b>636</b>	<b>36,3</b>	<b>255</b>	<b>14,5</b>	<b>1 753</b>
<b>Haute-Loire</b>	Collèges	2 395	51,7	2 121	45,8	116	2,5	<b>4 632</b>
	Lycées professionnels	241	58,5	116	28,2	55	13,3	<b>412</b>
	Lycées	1 020	41,9	1 062	43,6	352	14,5	<b>2 434</b>
	<b>Total</b>	<b>3 656</b>	<b>48,9</b>	<b>3 299</b>	<b>44,1</b>	<b>523</b>	<b>7,0</b>	<b>7 478</b>
<b>Puy-de-Dôme</b>	Collèges	3 145	60,1	1 863	35,6	228	4,4	<b>5 236</b>
	Lycées professionnels	217	20,9	773	74,4	49	4,7	<b>1 039</b>
	Lycées	840	25,7	2 193	67,0	238	7,3	<b>3 271</b>
	<b>Total</b>	<b>4 202</b>	<b>44,0</b>	<b>4 829</b>	<b>50,6</b>	<b>515</b>	<b>5,4</b>	<b>9 546</b>
<b>Académie</b>	Collèges	7 080	57,4	4 849	39,3	408	3,3	<b>12 337</b>
	Lycées professionnels	559	28,7	1 275	65,5	113	5,8	<b>1 947</b>
	Lycées	2 236	29,8	4 475	59,6	797	10,6	<b>7 508</b>
	<b>Total</b>	<b>9 875</b>	<b>45,3</b>	<b>10 599</b>	<b>48,6</b>	<b>1 318</b>	<b>6,0</b>	<b>21 792</b>



## Régime scolaire des élèves par établissement privé en 2013-2014

ALLIER		580	575	1 155	713	1 122	1 835	5	20	25	1 298	1 717	3 015
		1/2 pens.			Externe			Interne			Total		
		Garçon	Fille	Total	Garçon	Fille	Total	Garçon	Fille	Total	Garçon	Fille	Total
CUSSET	CLG SAINT JOSEPH	187	158	345	83	52	135				270	210	480
	LYC SAINT PIERRE	23	26	49	155	197	352				178	223	401
GANNAT	CLG SAINTE PROCULE	28	53	81	14	29	43		7	7	42	89	131
	LYC SAINTE PROCULE		1	1	6	37	43		8	8	6	46	52
MONTLUCON	CLG CATHOLIQUE	73	48	121	58	34	92				131	82	213
	LP SAINT VINCENT	47	54	101	24	66	90	5	4	9	76	124	200
	LYC SAINT JOSEPH	13	20	33	24	37	61		1	1	37	58	95
MOULINS	CLG SAINT BENOIT	76	71	147	69	54	123				145	125	270
	LP ANNA RODIER				81	215	296				81	215	296
	LYC ANNA RODIER				27	100	127				27	100	127
	SAINT BENOIT	23	26	49	40	54	94				63	80	143
SAINT-POURCAIN-SUR-SIOULE	CLG NOTRE DAME DES VICTOIRES	56	59	115	7	11	18				63	70	133
VICHY	CLG SAINT DOMINIQUE	54	59	113	81	74	155				135	133	268
	TSGE D'ENSEIGNEMENT SUP. DE V ICHY				44	162	206				44	162	206

CANTAL		394	468	862	246	390	636	114	141	255	754	999	1 753
		1/2 pens.			Externe			Interne			Total		
		Garçon	Fille	Total	Garçon	Fille	Total	Garçon	Fille	Total	Garçon	Fille	Total
AURILLAC	CLG SAINT EUGENE	101	102	203	54	72	126	5	4	9	160	178	338
	LYC DE LA COMMUNICATION ST GERAUD	5	3	8	77	160	237	61	65	126	143	228	371
	SAINT EUGENE - SAINT JOSEPH	65	144	209	19	66	85	23	40	63	107	250	357
MASSIAC	CLG SAINT ANDRE	16	14	30	8	7	15				24	21	45
MAURIAC	CLG NOTRE DAME DES MIRACLES	56	75	131	12	10	22	8	13	21	76	98	174
MAURS	CLG SAINTE FLORE	18	16	34	11	12	23	3	8	11	32	36	68
NEUSSARGUES-MOISSAC	CLG NOTRE DAME DES OLIVIERS	18	13	31	14	13	27				32	26	58
RIOM-ES-MONTAGNES	CLG SACRE COEUR	36	26	62	5	7	12				41	33	74
SAINT-FLOUR	CLG SAINT JOSEPH	71	56	127	39	35	74	12	4	16	122	95	217
	LYC LA PRESENTATION NOTRE DAME	8	19	27	7	8	15	2	7	9	17	34	51

HAUTE-LOIRE			1 931	1 725	3 656	1 608	1 691	3 299	285	238	523	3 824	3 654	7 478
			1/2 pens.			Externe			Interne			Total		
			Garçon	Fille	Total	Garçon	Fille	Total	Garçon	Fille	Total	Garçon	Fille	Total
AUREC-SUR-LOIRE	CLG	NOTRE DAME DE LA FAYE	73	71	144	60	52	112				133	123	256
BRIOUDE	CLG	SAINT JULIEN	59	61	120	101	83	184	4	7	11	164	151	315
	LYC	SAINT JULIEN	33	39	72	41	46	87	27	29	56	101	114	215
BRIVES-CHARENSAC	CLG	LA CHARTREUSE	99	66	165	54	22	76	8	7	15	161	95	256
	LP	PARADIS	89	3	92	45		45	40		40	174	3	177
	LYC	LA CHARTREUSE PARADIS	87	79	166	59	22	81	56	40	96	202	141	343
CRAPONNE-SUR-ARZON	CLG	NOTRE DAME	47	38	85	11	5	16				58	43	101
DUNIERES	CLG	LE SACRE COEUR	79	73	152	65	77	142				144	150	294
LANGÉAC	CLG	SAINT JOSEPH	46	51	97	33	14	47				79	65	144
LE CHAMBON-SUR-LIGNON	CLG	CEVENOL		1	1		2	2	3	2	5	3	5	8
	LYC	CEVENOL	7	10	17	13	19	32	31	10	41	51	39	90
LE MONASTIER-SUR-GAZEILLE	CLG	SAINT DOMINIQUE	40	39	79	12	16	28				52	55	107
LE PUY-EN-VELAY	CLG	SAINT JOSEPH LE ROSAIRE	65	53	118	96	99	195	4	6	10	165	158	323
		SAINT REGIS	121	84	205	74	88	162	5	5	10	200	177	377
		SAINT-LOUIS	143	113	256	1		1	11	5	16	155	118	273
	LYC	ANNE MARIE MARTEL	20	63	83	117	347	464	20	46	66	157	456	613
		ST-JACQUES DE COMPOSTELLE	25	44	69	95	123	218	12	20	32	132	187	319
MONISTROL-SUR-LOIRE	CLG	NOTRE DAME DU CHATEAU	229	226	455	130	120	250	3	3	6	362	349	711
	LP		119	30	149	59	12	71	7	8	15	185	50	235
	LYC	NOTRE DAME DU CHATEAU	237	287	524	41	60	101	26	23	49	304	370	674
SAINT-DIDIER-EN-VELAY	CLG	JEANNE D'ARC	43	29	72	118	110	228				161	139	300
SAINTE-FLORINE	CLG	SAINTE BERNADETTE	29	21	50	23	20	43				52	41	93
SAINTE-SIGOLENE	CLG	SACRE COEUR	21	18	39	161	138	299				182	156	338
SAINT-JULIEN-CHAPTEUIL	CLG	SAINT JOSEPH	48	38	86	14	22	36				62	60	122
SAUGUES	CLG	LA PRESENTATION	28	31	59	29	19	48	8	10	18	65	60	125
TENCE	CLG	DU SACRE COEUR	7	14	21	50	44	94				57	58	115
YSSINGEAUX	CLG	SAINT PIERRE - SAINTE ANNE	102	89	191	82	76	158	14	11	25	198	176	374
	LYC	SACRE COEUR	35	54	89	24	55	79	6	6	12	65	115	180

PUY-DE-DOME		2 295	1 907	4 202	2 288	2 541	4 829	320	195	515	4 903	4 643	9 546
		1/2 pens.			Externe			Interne			Total		
		Garçon	Fille	Total	Garçon	Fille	Total	Garçon	Fille	Total	Garçon	Fille	Total
AIGUEPERSE	CLG SAINT LOUIS	30	25	55	15	11	26				45	36	81
AMBERT	CLG SAINT JOSEPH	19	39	58	28	12	40				47	51	98
ARLANC	CLG NOTRE DAME	16	14	30	2	5	7				18	19	37
AUBIERE	CLG SAINT JOSEPH	59	56	115	47	45	92				106	101	207
BILLOM	CLG NOTRE DAME	116	69	185	25	17	42				141	86	227
CHAMALIERES	CLG SAINTE THECLE	153	162	315	38	51	89	2	9	11	193	222	415
	LYC SAINTE THECLE	73	149	222	38	152	190	8	36	44	119	337	456
CLERMONT-FERRAND	CLG FENELON	170	165	335	93	101	194				263	266	529
	FRANC ROSIER	171	81	252	78	61	139	1	1	2	250	143	393
	LES CORDELIERS	36	57	93	52	59	111				88	116	204
	MASSILLON	119	84	203	129	147	276				248	231	479
	MONANGES	21	14	35	29	22	51		2	2	50	38	88
	SAINT ALYRE	153	122	275	105	124	229	20	14	34	278	260	538
	LP ANNA RODIER	8	35	43	25	104	129	7	3	10	40	142	182
	GODEFROY DE BOUILLON	55	16	71	179	49	228	26	6	32	260	71	331
	LES CORDELIERS	29	53	82	69	168	237				98	221	319
	RENE RAMBAUD - COIFFURE				16	129	145				16	129	145
	SAINT ALYRE	10	11	21	13	21	34	4	3	7	27	35	62
	LYC FENELON	50	41	91	123	227	350				173	268	441
	GODEFROY DE BOUILLON	76	23	99	509	284	793	53	4	57	638	311	949
	MASSILLON	33	17	50	108	137	245				141	154	295
	SAINT ALYRE	93	76	169	158	202	360	53	48	101	304	326	630
COURPIERE	CLG SAINT PIERRE	81	62	143	13	14	27	21	9	30	115	85	200
	LYC SAINT PIERRE	25	30	55	2	6	8	11	4	15	38	40	78
GIAT	CLG J.B DE LA SALLE	15	13	28	5	3	8	15	5	20	35	21	56
ISSOIRE	CLG SEVIGNE SAINT LOUIS	101	61	162	90	111	201	23	19	42	214	191	405
	LYC SEVIGNE SAINT LOUIS	26	26	52	92	78	170	10	9	19	128	113	241
MARINGUES	CLG SAINT JOSEPH	20	23	43	17	12	29				37	35	72
ORCINES	CLG SAINTE ANNE	28	18	46	3	1	4	11	5	16	42	24	66
PONT-DU-CHATEAU	CLG SAINT JOSEPH	111	67	178	39	32	71				150	99	249
RIOM	CLG SAINTE MARIE	185	135	320	58	63	121	5		5	248	198	446
	LYC SAINTE MARIE	53	49	102	36	41	77	2		2	91	90	181
SAINT-ELOY-LES-MINES	CLG JEANNE D'ARC	41	43	84	6	3	9				47	46	93
SAINT-SATURNIN	CLG SAINT JOSEPH	58	30	88	5	6	11	48	18	66	111	54	165
THIERS	CLG SAINTE JEANNE D'ARC	26	20	46	25	23	48				51	43	94
VOLVIC	CLG SAINTE AGNES	35	21	56	18	20	38				53	41	94



collection

Notes Statistiques

thématique

Statistiques

titre

Internat et demi-pension  
dans les établissements  
du second degré public et privé  
Année scolaire 2013/2014

conception, réalisation et diffusion

Division Statistique et Evaluation (DSE)  
dse@ac-clermont.fr

impression

Rectorat - 50 ex.

pour plus d'informations

<http://www.ac-clermont.fr/stat/>

n°ISSN

2259-3845



MINISTÈRE DE  
L'ÉDUCATION NATIONALE

MINISTÈRE DE  
L'ENSEIGNEMENT SUPÉRIEUR  
ET DE LA RECHERCHE

