

Diplôme National du Brevet (DNB)

Résultats provisoires (juin) session 2014

À la session de juin 2014, 14 989 candidats se sont présentés au diplôme national du brevet dans l'académie, et 12 894 ont été admis. Le taux de réussite s'élève donc à 86,0 % (résultat provisoire), en très légère hausse par rapport à l'an dernier (+0.8 point).

Le diplôme national du brevet

Le **brevet** est le diplôme, en France, qui marque la fin de formation au collège. Depuis la session 2013, il comporte deux séries (générale et professionnelle) contre trois auparavant (collège, technologique et professionnelle).

L'**obtention du brevet**, pour les élèves inscrits en 3^e (public et privé sous contrat), réside sur les notes du

contrôle continu, 4 épreuves terminales à l'examen et la maîtrise du socle commun de compétences (palier 3). Le **taux de réussite** correspond au nombre d'admis rapporté au nombre de présents à l'examen.

Légère hausse du taux de réussite

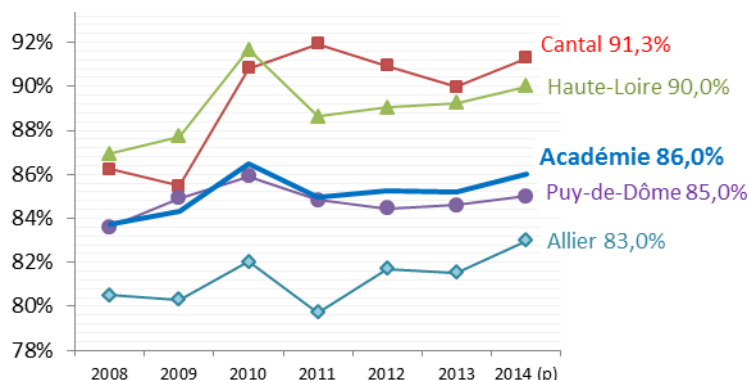
	Diplôme national du brevet session 2014 - résultats provisoires								
	Série générale			Série professionnelle			Ensemble		
	Présents	Admis	% Admis	Présents	Admis	% Admis	Présents	Admis	% Admis
Allier	3 318	2 803	84,5%	446	323	72,4%	3 764	3 126	83,0%
Cantal	1 186	1 101	92,8%	212	176	83,0%	1 398	1 277	91,3%
Haute-Loire	2 535	2 296	90,6%	280	237	84,6%	2 815	2 533	90,0%
Puy-de-Dôme	6 358	5 479	86,2%	654	479	73,2%	7 012	5 958	85,0%
Académie	13 397	11 679	87,2%	1 592	1 215	76,3%	14 989	12 894	86,0%
Rappel session 2013			86,8%			72,5%			85,2%

Champ : Tous candidats - Académie Clermont-Ferrand session juin 2014 (provisoire) Sources : BCP et enquête rapide DNB juin 2014

À la session 2014, 86 % des candidats présents de l'académie ont obtenu le brevet : la réussite augmente de 0.8 point cette année après avoir presque stagné pendant trois ans.

La série générale est très majoritaire : elle regroupe près de 9 candidats sur 10. Le taux de réussite dans cette série est de 87,2 %, nettement supérieur à celui de la série professionnelle. Toutefois, c'est cette dernière qui enregistre la plus forte hausse de réussite (+3,8 points).

On observe des différences entre départements, tant au niveau de leurs taux de réussite qu'au niveau de la répartition des candidats entre les séries générale et professionnelle.



(p) : provisoire. Champ : Tous candidats - Académie de Clermont-Ferrand.
Sources : BCP et enquête rapide DNB juin 2014

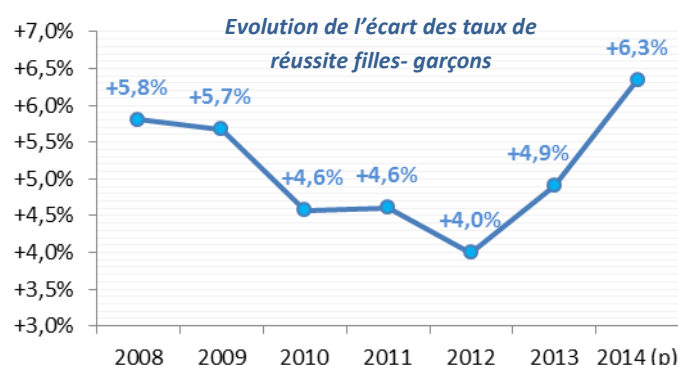
Davantage de candidats en série générale et hausse de la réussite en série professionnelle

Diplôme National du Brevet Session 2014 - résultats provisoires							
Ecart du nombre d'inscrits, de présents et d'admis entre les sessions 2013 et 2014							
	Inscrits		Présents		Admis		Taux de réussite écart en points
	Effectif	%	Effectif	%	Effectif	%	
Série générale	+370	+2,8%	+373	+2,9%	+376	+3,3%	+0,4
Série professionnelle	-58	-3,2%	-49	-3,0%	+25	+2,1%	+3,8
Ensemble	+312	+2,1%	+324	+2,2%	+401	+3,2%	+0,8

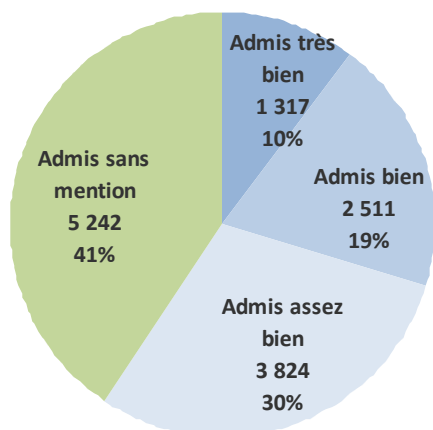
Une hausse de l'écart entre filles et garçons

	Taux de réussite	
	Filles	Garçons
Allier	86,0%	80,2%
Cantal	94,2%	88,8%
Haute-Loire	93,4%	86,5%
Puy-de-Dôme	88,3%	81,7%
Académie	89,2%	82,9%

Champ : Tous candidats - Académie Clermont-Ferrand session juin 2014 (provisoire)



Un total de 7 652 admis avec mention soit 59,3 % des admis



Source et champ

Enquête rapide du DNB session juin 2013, rectorat de Clermont-Ferrand. BCP (Base centrale de pilotage).

Résultats provisoires avant la session de remplacement de septembre, à laquelle certains candidats sont autorisés à se présenter dans des cas très particuliers.

Tous candidats (scolaires de 3^{ème} des établissements publics ou privés sous contrat de l'éducation nationale et de l'agriculture, candidats individuels, formation continue, formation à distance).

Pour en savoir plus

Rectorat de Clermont-Ferrand-DSE (2013), « Diplôme national du brevet, session juin 2013 », *Notes statistiques*, n°12-13, septembre 2013.

Rectorat de Clermont-Ferrand-DSE (2013), « Diplôme national du brevet : résultats définitifs, session de septembre 2013 », *Brèves statistiques*, n°05-13, octobre 2013.

Éduscol. « Diplôme national du brevet - Organisation et modalités d'attribution » [page Internet], (consultée le 07/07/2014)

<http://eduscol.education.fr/cid46835/organisation-et-modalites-d-attribution.html>



MINISTÈRE
DE L'ÉDUCATION NATIONALE,
DE L'ENSEIGNEMENT SUPÉRIEUR
ET DE LA RECHERCHE



Auteur
Aude CADORET

Secrétariat :
Marie-José TEIXEIRA

Division Statistique et Evaluation

Tél. : 04 73 99 32 71

Fax : 04 73 99 32 78

dse@ac-clermont.fr

Consultation en ligne :

Grand public

<http://www.ac-clermont.fr/stat/>

Depuis un site académique

<http://statpro.ac-clermont.fr>

ISSN 2119-7628