



Notes Statistiques

Académie de Clermont-Ferrand

Les langues vivantes

2nd degré public et privé 2019-20

numéro 04-19
octobre 2019

Scannez le QR code affiché
pour télécharger la brochure



RÉGION ACADÉMIQUE
AUVERGNE-RHÔNE-ALPES

MINISTÈRE
DE L'ÉDUCATION NATIONALE
ET DE LA JEUNESSE

MINISTÈRE
DE L'ENSEIGNEMENT SUPÉRIEUR,
DE LA RECHERCHE
ET DE L'INNOVATION



Auteurs

Franck CALATAYUD
Catherine GRANGE

Division Statistique et Evaluation : dse@ac-clermont.fr

☎ 04 73 99 32 71

<http://www.ac-clermont.fr/etudes-stats/> (grand public)

<http://statpro.ac-clermont.fr> (depuis un site académique)

Source et champ

L'étude porte sur les 108 102 élèves des établissements du second degré publics et privés sous contrat de l'académie de Clermont-Ferrand au constat de rentrée 2019. Les données sont issues du SYstème d'information Statistique Consolidé Académique (SYSCA).

L'étude présente l'ensemble des langues vivantes choisies par les élèves et inscrites dans leur fiche administrative, à l'exception du français langue étrangère. Les langues étudiées en établissement sont distinguées de celles par correspondance.

A noter qu'à partir de la rentrée 2019, les langues vivantes 1, 2 et 3 sont désormais dénommées langues vivantes A, B et C.

Table des matières

1.	Les langues vivantes dans les programmes officiels.....	2
1.1	Langues vivantes obligatoires ou facultatives dans chaque formation	2
1.2	Sections linguistiques	2
2.	Le choix des langues vivantes dans le second degré	3
2.1	Les principales langues étudiées	3
2.2	La langue vivante A.....	4
2.3	La langue vivante B.....	5
2.4	La langue vivante C.....	9
2.5	Les langues régionales facultatives	10
2.6	Les langues vivantes approfondies.....	10
3.	Les sections linguistiques	10
3.1	Les sections européennes	10
3.2	Les sections internationales	11
3.3	Les sections bi-nationales.....	11
4.	Annexes – Effectifs : Répartition académique, départementale, par bassin et par établissement des LVA, LVB, LVC et langues régionales (hors langues suivies par correspondance)14	

1. Les langues vivantes dans les programmes officiels

1.1 Langues vivantes obligatoires ou facultatives dans chaque formation

L'étude d'une langue vivante A est obligatoire dès l'entrée dans l'enseignement du second degré en sixième. Depuis la réforme des collèges de 2016, la langue vivante B est un enseignement obligatoire de la cinquième à la troisième, où les élèves suivent deux heures et demi hebdomadaires de langue vivante B. L'étude d'une langue vivante B en classe de sixième est un dispositif particulier appelé « 6^{ème} bilangue », ouverts dans certains établissements.

Dans le second cycle général et technologique, les langues vivantes A et B sont obligatoires. La langue vivante C est facultative en seconde, ainsi qu'en 1^{ère} et terminale générales.

Dans le second cycle professionnel, la langue vivante A est obligatoire et, dans la majorité des formations, il n'y a pas de langue vivante B.

	Langue vivante A	Langue vivante B	Langue vivante C	Langue régionale	Langue vivante approfondie ou option débutant
6 ^{ème}	Obligatoire			Facultative	
6 ^{ème} bilangue	Obligatoire	Obligatoire		Facultative	
5 ^{ème}	Obligatoire	Obligatoire		Facultative	
4 ^{ème}	Obligatoire	Obligatoire		Facultative	
3 ^{ème}	Obligatoire	Obligatoire		Facultative	
SEGPA	Obligatoire				
2 ^{nde} GT	Obligatoire	Obligatoire	Facultative		
1 ^{ère} générale	Obligatoire	Obligatoire	Facultative		LV approfondie possible en 1 ^{ère}
Terminale générale	Obligatoire	Obligatoire	Facultative		LV approfondie possible en terminale L
1 ^{ère} technologique	Obligatoire	Obligatoire			
Terminale technologique	Obligatoire	Obligatoire			
2 nd cycle professionnel	obligatoire	Obligatoire dans certaines spécialités			
BTS	Obligatoire	Obligatoire ou facultative dans certaines formations	Facultative dans certaines formations		LV option débutant possible dans certaines formations
CPGE	Obligatoire	Obligatoire ou facultative dans certaines formations			LV approfondie possible en CPGE Lettres

1.2 Sections linguistiques

Des sections linguistiques (européennes, bi-nationales ou internationales) peuvent être choisies par les élèves du second cycle.

Les sections européennes sont ouvertes à partir de la classe de seconde et proposent des enseignements spécifiques fondés sur les axes suivants :

- l'enseignement en langue étrangère d'une discipline non linguistique ;
- la connaissance approfondie de la culture du pays de la section.

Sous conditions d'évaluation, l'indication « section européenne » peut être mentionnée sur le diplôme du baccalauréat. La réforme du collège de 2016 a supprimé les sections européennes en collège.

Les sections internationales existent en collège et lycée d'enseignement général. Les sections internationales dans le second cycle proposent des enseignements particuliers reposant sur :

- l'apprentissage renforcé d'une langue vivante ;
- l'enseignement en langue étrangère d'une discipline non linguistique.

Ces sections ont été conçues notamment pour accueillir des élèves étrangers. Le Diplôme National du Brevet, mais également le baccalauréat, peuvent porter la mention section internationale.

Troisième dispositif, les sections binationales complètent l'offre de formation des enseignements européens. Les élèves de ces sections suivent un parcours de formation spécifique élaboré avec un pays partenaire. Dans l'académie, l'AbiBac pour les sections franco-allemandes (AbiBac provient du mot «Abitur», équivalent en Allemagne de notre baccalauréat) et le Bachibac (issu du «bachillerato» espagnol) pour les sections franco-espagnoles sont proposés.

2. Le choix des langues vivantes dans le second degré

2.1 Les principales langues étudiées

La quasi-totalité des élèves du second degré étudie l'anglais. L'espagnol arrive en seconde position, étudiée par 57 % des élèves, suivi de l'allemand (10 % des élèves) et de l'italien (7 % des élèves). Ces proportions sont comparables dans les secteurs publics et privés.

Tableau 1. Nombre et part d'élèves étudiant chaque langue

A. En établissement

	Public		Privé		Total		Nb d'étab. concernés
Nb total d'élèves	85 244		22 858		108 102		
Langues	Effectif	%	Effectif	%	Effectif	%	
ANGLAIS	84 494	99%	22 646	99%	107 140	99%	271
ESPAGNOL	47 726	56%	13 400	57%	61 126	57%	263
ALLEMAND	9 061	11%	2 212	10%	11 273	10%	183
ITALIEN	5 842	7%	1 593	7%	7 435	7%	109
CHINOIS	381	0%	254	1%	635	1%	20
PORTUGAIS	271	0%	1	0%	272	0%	8
LANGUE OCCITANE	172	0%			172	0%	6
RUSSE	133	0%			133	0%	3
ARABE	65	0%			65	0%	2
COREEN			11	0%	11	0%	1

Lecture : Dans le public, sur 85 244 élèves au total, 84 494 apprennent l'anglais (que ce soit en langue vivante 1, 2, 3...), soit 99 % d'entre eux. Un élève peut étudier plusieurs langues, c'est pourquoi la somme des effectifs d'élèves par langue n'a pas de sens.

B. Par correspondance

Langues	Public	Privé	Total
ITALIEN	87	13	100
ALLEMAND	51	3	54
ANGLAIS	45		45
ARABE	32	5	37
CHINOIS	22	12	34
PORTUGAIS	19	13	32
RUSSE	10	6	16
ESPAGNOL	16		16
POLONAIS		5	5
HONGROIS		1	1

Lecture : 100 élèves de l'académie étudient l'italien par correspondance, dont 87 scolarisés dans le public et 13 dans le privé.

L'étude des langues peut se faire dans l'établissement ou par correspondance. La langue la plus suivie par correspondance est l'italien (100 élèves), suivie de l'allemand (54 élèves).

2.2 La langue vivante A

Selon la formation, un élève peut être amené à choisir plusieurs langues vivantes : celles-ci sont hiérarchisées, et on distingue la langue vivante A, la langue vivante B ou encore la langue vivante C de l'élève. Sur les 108 102 élèves de l'académie, 104 952 choisissent l'anglais comme langue vivante A, soit 97 % d'entre eux. L'allemand est choisi comme première langue par seulement 1.5 % des élèves.

Tableau 2. Répartition des élèves selon la première langue vivante étudiée

Niveau	EN ETABLISSEMENT						PAR CORRESPONDANCE		Total LVA	Tot. élèves du niveau
	ANGLAIS	ALLEMAND	ESPAGNOL	PORTUGAIS	ITALIEN	CHINOIS	ALLEMAND	CHINOIS		
Sixième	14 420	289	156	19			12		14 896	15 003
Cinquième	14 455	289	120	17	7		15		14 903	14 993
Quatrième	14 710	326	24	25	14		4		15 103	15 206
Troisième	14 787	309		15	8		13		15 132	15 238
SEGPA	1 711								1 711	1 711
Seconde GT	9 473	115	54						9 642	9 664
Première GT	8 782	117	57		2				8 958	8 958
Terminale GT	9 007	105	91	1	3	1		4	9 212	9 212
Cycle professionnel (1)	11 409	1	4	1					11 415	11 626
CPGE, STS (2)	6 198	17	52		7				6 274	6 491
Total d'élèves	104 952	1 568	558	78	41	1	44	4	107 246	108 102
Nb étab. concernés	271	33	16	3	7	1				

(1) Y compris préparations diverses pré-bac

(2) Y compris préparations diverses post-bac

Le différentiel entre l'effectif élèves scolarisés (108 102) et l'effectif élèves suivant une LVA (107 246) provient des élèves avec une langue vivante non suivie, dans la majorité des cas des élèves en ULIS.

2.3 La langue vivante B

L'apprentissage d'une seconde langue vivante peut être obligatoire ou facultative dans certaines formations. Ainsi, la proportion d'élèves apprenant une seconde langue vivante est très hétérogène suivant le niveau. Dans l'ensemble, la seconde langue choisie est très souvent l'espagnol : elle concerne les trois quarts des élèves en cinquième, quatrième, troisième et second cycle général et technologique, dans lesquels l'apprentissage de la langue vivante 2 est obligatoire. L'autre langue la plus étudiée est l'allemand, choisi par 9 % des cinquièmes, 10% des quatrièmes et des troisièmes, et 15 % des élèves en second cycle général et technologique.

Tableau 3. Répartition des élèves selon la deuxième langue vivante étudiée

A. En établissement

Niveau	ESPAGNOL	ALLEMAND	ITALIEN	ANGLAIS	CHINOIS	PORTUGAIS	LANGUE OCCITANE	ARABE	Total LVB en étab.	Tot. Éléves du niveau
Sixième	283	753	47	423			11		1 517	15 003
Cinquième	11 486	1 362	1 412	431	112	34			14 837	14 993
Quatrième	11 577	1 528	1 389	389	118	40			15 041	15 206
Troisième	11 771	1 535	1 196	331	84	37			14 954	15 238
SEGPA	NC	NC	NC	NC	NC	NC	NC	NC	NC	1 711
Seconde GT	7 117	1 437	787	169	63	16			9 589	9 664
Première GT	6 622	1 299	740	176	50	22			8 909	8 958
Terminale GT	6 765	1 387	721	205	48	19			9 145	9 212
Cycle professionnel (1)	3 421	120	241	6					3 788	11 626
CPGE, STS (2)	1 442	247	121	58	1			5	1 874	6 491
Total d'élèves	60 484	9 668	6 654	2 188	476	168	11	5	79 654	108 102
Nb étab. concernés	263	177	106	44	19	6	1	1	265	

B. Par correspondance

Niveau	ESPAGNOL	ALLEMAND	ITALIEN	ANGLAIS	CHINOIS	PORTUGAIS	ARABE	RUSSE	POLONAIS	HONGROIS	Total LVB par corresp.
Sixième				12							12
Cinquième			11	15			1				27
Quatrième	1	3	14	4	2		4	2	1	1	32
Troisième	15	3	43	13		2	9	2	1		88
Seconde GT		1	9		12	10	3	1			36
Première GT			11		3	6	9	4			33
Terminale GT		1	10		5	14	10	5	3		48
Cycle professionnel (1)		1	1								2
CPGE, STS (2)				1	4		1	1			7
Total	16	9	99	45	26	32	37	15	5	1	285

(1) Y compris préparations diverses pré-bac

(2) Y compris préparations diverses post-bac

En classe de 6^{ème}, les élèves étudiant une seconde langue vivante suivent une formation spécifique appelée « 6eme bilangue » : ils sont 1 529 dans l'académie, sur un total de 15 003 sixièmes, soit environ 10 % d'entre eux. Leurs deux langues étudiées sont très souvent l'anglais et l'allemand (1 013 élèves).

Tableau 4. Répartition des sixièmes bilangues par combinaison de LVA et LVB

LVA	LVB				
	ALLEMAND	ANGLAIS	ESPAGNOL	ITALIEN	OCCITAN
ANGLAIS	753		283	47	11
ALLEMAND		260			
ESPAGNOL		156			
PORTUGAIS		19			

Champ : y compris langue par correspondance

Un suivi individuel des sixièmes bilangue de 2018-2019 en 2019-2020 permet de savoir si les élèves étudient les mêmes langues en cinquième. Les principales permutations observées se font de l'allemand vers l'espagnol : en effet, sur les 1 027 élèves de sixième bilangue ayant choisi ANGLAIS-ALLEMAND en 2018, 78 ont fait le choix d'étudier ANGLAIS-ESPAGNOL en 2019.

Tableau 5. Suivi des sixièmes bilangue de l'année 2018-2019 à l'année 2019-2020

Combinaison de langues choisies par les 6e bilangues en 2018	Combinaison de langues observées en 5e en 2019							Total
	ANGLAIS	ANGLAIS	ANGLAIS	ANGLAIS	ANGLAIS	5eme ULIS donc pas de LV	Elèves non retrouvés en 2019	
	ALLEMAND	ESPAGNOL	ITALIEN	PORTUGAIS	CHINOIS			
ANGLAIS ALLEMAND	903	78	10		2	1	33	1 027
ANGLAIS ESPAGNOL	1	320	1				3	325
ANGLAIS ITALIEN		7	38				1	46
ANGLAIS OCCITAN		14						14
ANGLAIS PORTUGAIS		3		17			1	21
Total	904	422	49	17	2	1	38	1 433

Sources : SYSCA 2018, SYSCA 2019. Lecture : sur les 1 433 sixièmes bilangue de 2018, 1 027 étudiaient ANGLAIS-ALLEMAND en 2018 et 903 ont conservé ces deux langues en 2019. Seuls 38 élèves n'ont pas été retrouvés en 2019 en 5eme dans la base de données, suite à de possibles départs hors académie ou à des redoublements. Parmi les élèves retrouvés, 1 n'a pas de LV en 5eme car il est en ULIS.

Alors que les sixièmes bilangue choisissent principalement l'allemand, dès la classe de cinquième la langue vivante B est obligatoire et la plus choisie est l'espagnol. La quasi-totalité des élèves de cinquième choisissent une combinaison de langue qui contient l'anglais sauf deux élèves qui choisissent Allemand / Espagnol.

Tableau 6. Répartition des cinquièmes par combinaison de LVA et LVB

LVA	LVB						
	ESPAGNOL	ITALIEN	ALLEMAND	ANGLAIS	CHINOIS	PORTUGAIS	ARABE
ANGLAIS	11 351	1 394	1 360		112	32	1
ALLEMAND	2			302			
PORTUGAIS				17			
ESPAGNOL				120			
ITALIEN				7			

Champ : y compris langue par correspondance, hors ULIS et SEGPA

Figure 1. Les sixièmes bilangue dans les collèges publics

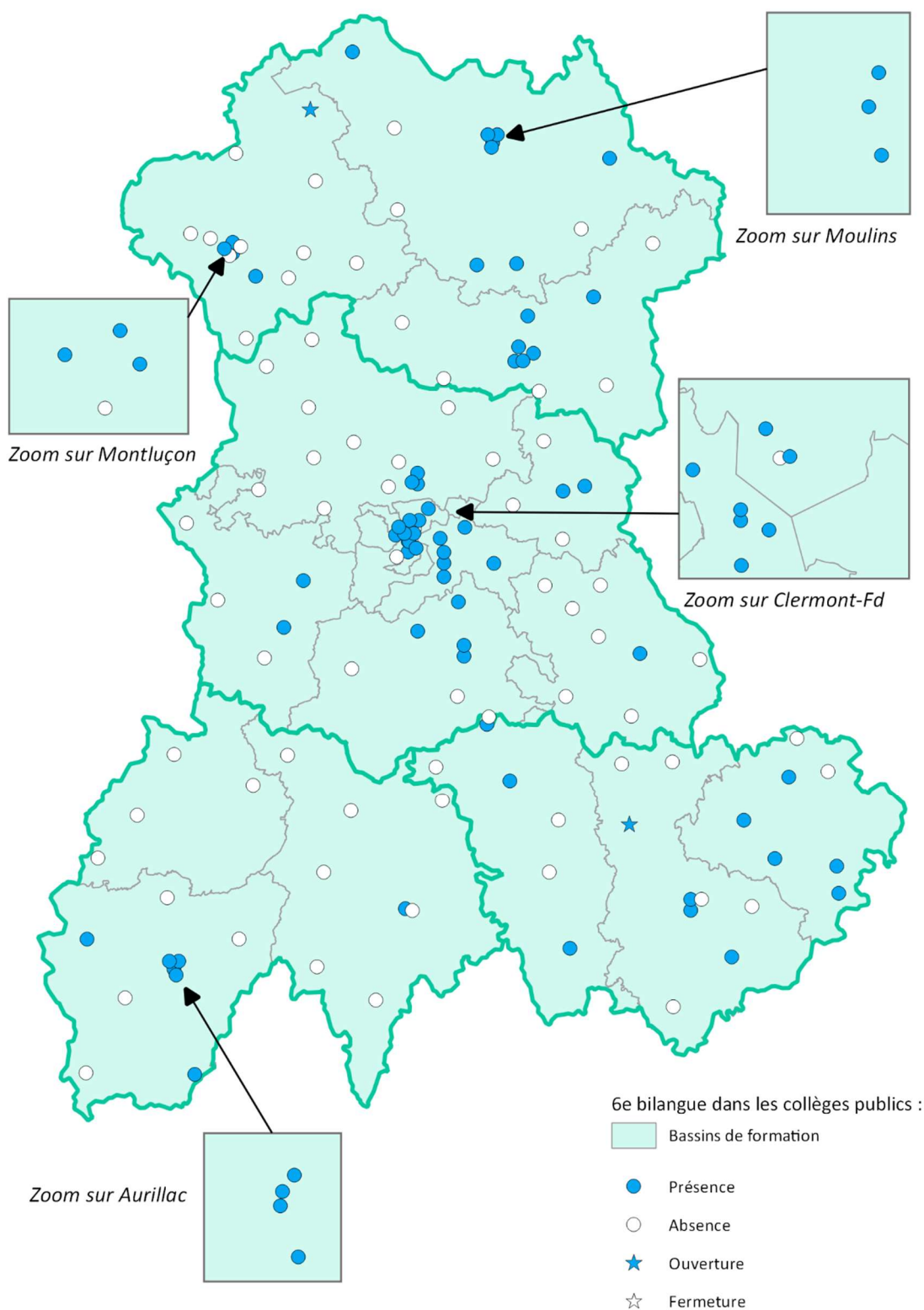
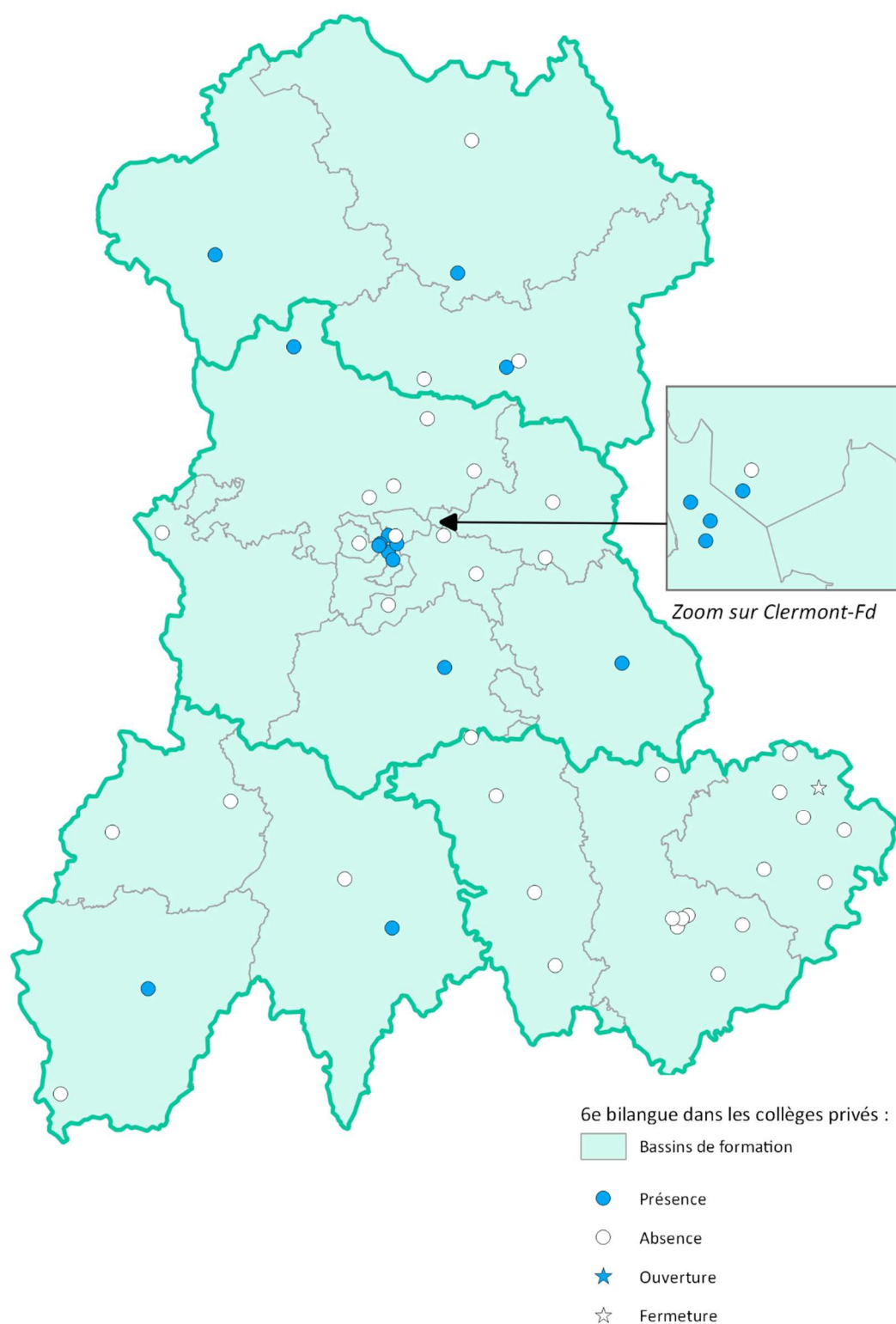


Figure 2. Les sixièmes bilangue dans les collèges privés



2.4 La langue vivante C

L'apprentissage d'une troisième langue vivante est proposé à titre facultatif au lycée général et technologique. En seconde, 6 % des élèves ont choisi une troisième langue. Cette proportion est de 5% en première générale ainsi qu'en terminale générale. Dans 6 cas sur 10, la troisième langue vivante est l'italien. Seuls 7 élèves dans l'académie étudient une troisième langue par correspondance.

Tableau 7. Répartition des élèves selon la troisième langue vivante étudiée

A. En établissement

Lang. Viv. C	2nde GT	1ERE TECHNO.	1ERE GEN.	TERM. S	TERM. L	TERM. ES	Total	Nb d'étab. concernés
ITALIEN	344		203	71	59	63	740	21
RUSSE	58	1	41	16	9	8	133	3
CHINOIS	79		46	14	6	13	158	6
ESPAGNOL	20		30	14	8	12	84	6
ARABE	23		17	10	2	8	60	1
ALLEMAND	17		1	9	4	6	37	6
PORTUGAIS	5		15	3	1	2	26	1
LANGUE OCCITANE				1			1	1
COREEN	10		1				11	1
Total LVC en étab.	556	1	354	138	89	112	1 250	31
Total d'élèves du niveau	9 664	2 194	6 764	3 393	1 058	2 320	25 393	

B. Par correspondance

	Total
ITALIEN	1
RUSSE	1
CHINOIS	4
ALLEMAND	1
Total LV3 par corresp.	7

2.5 Les langues régionales

L'étude d'une langue régionale concerne 172 élèves, cela concerne uniquement l'occitan, en effet l'auvergnat que l'on trouvait encore l'année dernière n'est plus enseigné cette année.

Tableau 8. Répartition des élèves selon la langue régionale étudiée

		6EME	5EME	4EME	3EME	TERM. GT	Total d'élèves en présentiel
OCCITAN	LVB	11					11
	LVC					1	1
	Langue régionale	21	46	64	29		160
Total		32	46	64	29	1	172

2.6 Les langues vivantes approfondies

En filière littéraire, il est possible d'approfondir l'une des langues choisies en LVA, LVB ou LVC. Dans l'académie, 547 élèves ont choisi d'approfondir l'anglais, 29 élèves l'espagnol et 1 l'italien cette année.

Tableau 9. Répartition des élèves selon la langue vivante approfondie

	TERMINALE L	CPGE LITTERAIRE	Total d'élèves en présentiel
ANGLAIS	532	15	547
ESPAGNOL	29		29
ITALIEN	1		1
Total d'élèves	562	15	577

3. Les sections linguistiques

3.1 Les sections européennes

Créées en 1992, les sections européennes proposent l'enseignement de disciplines non linguistiques fondamentales dans la langue de la section. Depuis la réforme de 2016 qui les supprimait en collège, elles sont désormais ouvertes uniquement en lycée.

Les élèves de section européenne choisissent principalement l'anglais (4 275 élèves), suivis de l'espagnol (670 élèves). Cette année, moins d'élèves ont choisi la section européenne par rapport à l'année dernière (- 358 élèves). Cela s'explique par le fait que certains établissements ont fermé leur section européenne à la rentrée 2019 et d'autres établissements ont constaté une baisse de leur effectif en section européenne.

Tableau 10. Répartition des élèves selon la langue de section européenne

	ANGLAIS	ESPAGNOL	ALLEMAND	ITALIEN	Total d'élèves en présentiel	Rappel 2018	Nb étab. concernés
2nde GT	1 423	258	73	73	1 827	1 986	43
1ère GT	1 290	176	53	55	1 574	1 643	44
Terminale GT	1 175	236	78	64	1 553	1 577	43
2nde bac pro	136				136	158	10
1ère bac pro	129				129	181	14
Terminale bac pro	122				122	154	14
Total d'élèves	4 275	670	204	192	5 341	5 699	54
Nb étab. concernés	53	16	10	6	54		

3.2 Les sections internationales

La section internationale n'est proposée que dans deux collèges et deux lycées de Clermont-Ferrand. 376 élèves y sont inscrits, dont 206 collégiens et 170 lycéens.

Figure 3. Répartition des élèves en section internationale

Effectif élèves en présentiel	ANGLAIS
6ème	59
5ème	40
4ème	59
3ème	48
2nde GT	63
1ère GT	57
Terminale GT	50
Total d'élèves	376
Nb étab. concernés	4

3.3 Les sections bi-nationales

Seuls deux lycées proposent des sections bi-nationales, dont l'un d'entre eux propose une section espagnole et une allemande. Ce parcours de formation est sanctionné par la délivrance simultanée du baccalauréat général et du diplôme correspondant du pays concerné. Les sections AbiBac franco-allemandes ont été choisies par 89 élèves et les sections Bachibac franco-espagnoles par 151 élèves (+18 élèves par rapport à 2018).

Figure 4. Répartition des élèves en section bi-nationale

Effectif élèves en présentiel	ESPAGNOL	ALLEMAND	Total
2nde GT	53	35	88
1ère GT	49	31	80
Terminale GT	49	23	72
Total d'élèves	151	89	240
Nb étab. concernés	2	1	2

Figure 5. Les sections européennes en lycée public

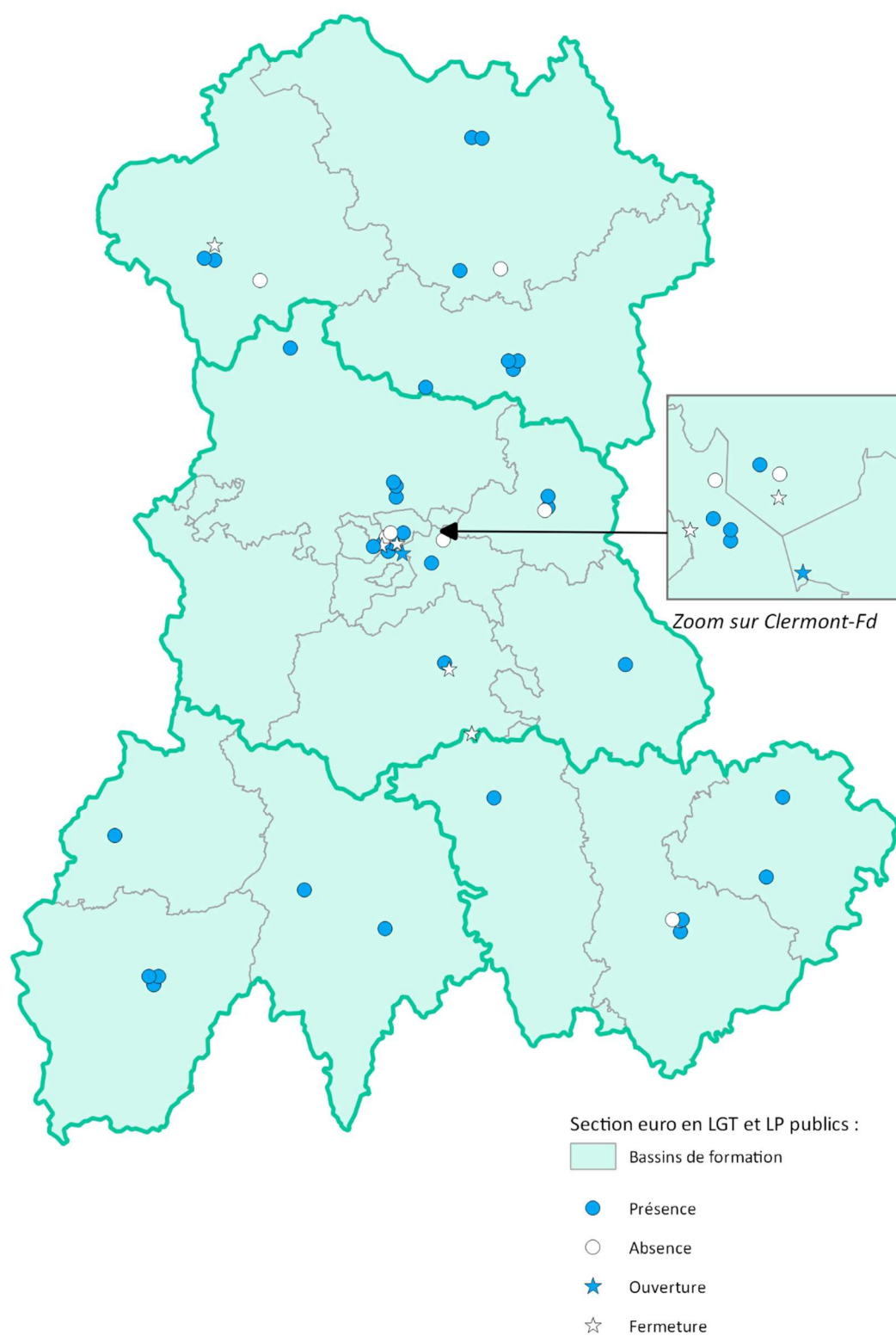
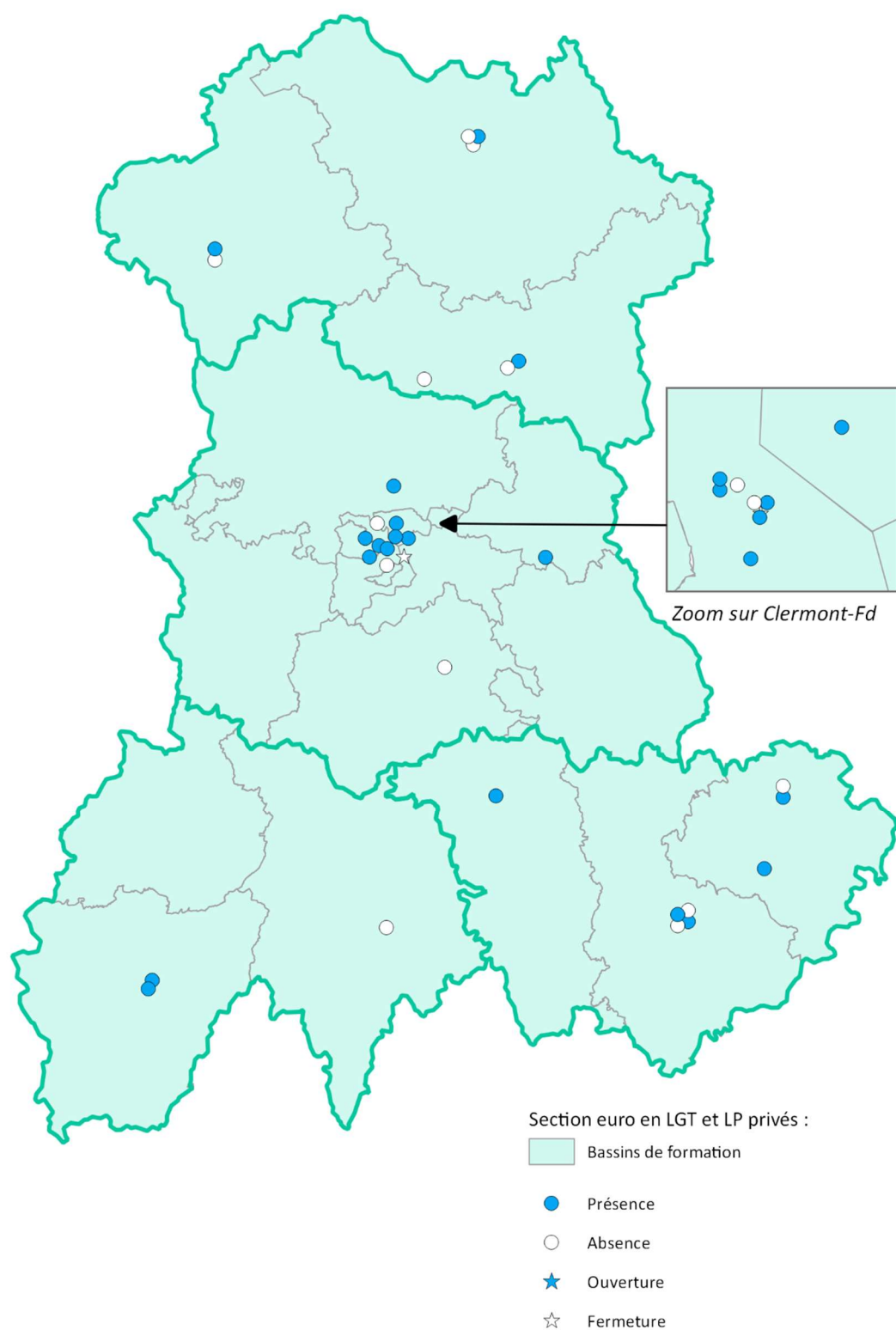


Figure 6. Les sections européennes en lycée privé



4. Annexes - Effectifs élèves : Répartition académique, départementale, par bassin et par établissement des LVA, LVB, LVC et langues régionales (hors langues suivies par correspondance)

NB : Dans les tableaux suivants les intitulés LV1, LV2 et LV3 sont à lire en tant que LVA, LVB et LVC

ACADEMIE

Langue		CLG		LYC		LP		EREA	Total
	LV123REG	PU	PR	PU	PR	PU	PR	PU	général
ANGLAIS	LV1	46 545	12 672	30 078	7 864	5 725	1 834	234	104 952
	LV2	1 434	140	478	132		4		2 188
Total ANGLAIS		47 979	12 812	30 556	7 996	5 725	1 838	234	107 140
ESPAGNOL	LV1	300		156	98		4		558
	LV2	26 780	7 623	18 375	4 958	2 033	701	14	60 484
	LV3			68	16				84
Total ESPAGNOL		27 080	7 623	18 599	5 072	2 033	705	14	61 126
ALLEMAND	LV1	1 047	166	326	29				1 568
	LV2	4 063	1 108	3 542	895	54	6		9 668
	LV3			29	8				37
Total ALLEMAND		5 110	1 274	3 897	932	54	6		11 273
ITALIEN	LV1	29		4	8				41
	LV2	3 212	811	1 983	510	109	29		6 654
	LV3			505	235				740
Total ITALIEN		3 241	811	2 492	753	109	29		7 435
CHINOIS	LV1				1				1
	LV2	236	78	104	58				476
	LV3			41	117				158
Total CHINOIS		236	78	145	176				635
PORTUGAIS	LV1	76			1	1			78
	LV2	111		57					168
	LV3			26					26
Total PORTUGAIS		187		83	1	1			272
RUSSE	LV3			133					133
Total RUSSE				133					133
ARABE	LV2			5					5
	LV3			60					60
Total ARABE				65					65
LANGUE OCCITANE	LV REG	160							160
	LV2	11							11
	LV3			1					1
Total LANGUE OCCITANE		171		1					172
COREEN	LV3				11				11
Total COREEN					11				11

Tableaux de données par département et par langue

ALLIER

Langue	LV123REG	CLG		LYC		LP		Total général
		PU	PR	PU	PR	PU	PR	
ANGLAIS	LV1	12 126	1 537	8 827	897	675	452	24 514
	LV2	519		177	34		4	734
Total ANGLAIS		12 645	1 537	9 004	931	675	456	25 248
ESPAGNOL	LV1	91		43	30		4	168
	LV2	7 035	789	5 096	552	184	262	13 918
	LV3				5			5
Total ESPAGNOL		7 126	789	5 139	587	184	266	14 091
ALLEMAND	LV1	430	11	135	1			577
	LV2	1 059	247	1 040	113			2 459
Total ALLEMAND		1 489	258	1 175	114			3 036
ITALIEN	LV1				3			3
	LV2	771	123	511	68	6	25	1 504
	LV3			150	33			183
Total ITALIEN		771	123	661	104	6	25	1 690
CHINOIS	LV2	47	25	40	16			128
	LV3			41	6			47
Total CHINOIS		47	25	81	22			175
ARABE	LV2			5				5
Total ARABE				5				5

CANTAL

Langue	LV123REG	CLG		LYC		LP	EREA	Total général
		PU	PR	PU	PR	PU	PU	
ANGLAIS	LV1	4 853	713	2 700	722	503	72	9 563
	LV2	84	48		6			138
Total ANGLAIS		4 937	761	2 700	728	503	72	9 701
ESPAGNOL	LV1				2			2
	LV2	3 198	548	1 968	341	216		6 271
Total ESPAGNOL		3 198	548	1 968	343	216		6 273
ALLEMAND	LV1	91	48					139
	LV2	386	35	287	39			747
	LV3			22				22
Total ALLEMAND		477	83	309	39			908
ITALIEN	LV2			5				5
	LV3			79				79
Total ITALIEN				84				84
LANGUE OCCITANE	LV REG	160						160
	LV2	11						11
	LV3			1				1
Total LANGUE OCCITANE		171		1				172

HAUTE-LOIRE

Langue	LV123REG	CLG		LYC		LP		EREA	Total général
		PU	PR	PU	PR	PU	PR	PU	
ANGLAIS	LV1	6 376	4 790	3 915	2 707	427	445	79	18 739
	LV2			2	1				3
Total ANGLAIS		6 376	4 790	3 917	2 708	427	445	79	18 742
ESPAGNOL	LV1				1				1
	LV2	3 008	2 783	2 420	1 709	224	116		10 260
Total ESPAGNOL		3 008	2 783	2 420	1 710	224	116		10 261
ALLEMAND	LV1			2					2
	LV2	602	242	419	247	24			1 534
	LV3			7	4				11
Total ALLEMAND		602	242	428	251	24			1 547
ITALIEN	LV2	1 174	479	561	257	67			2 538
	LV3			87	24				111
Total ITALIEN		1 174	479	648	281	67			2 649

PUY DE DOME

Langue	LV123REG	CLG		LYC		LP		EREA	Total général
		PU	PR	PU	PR	PU	PR	PU	
ANGLAIS	LV1	23 190	5 632	14 636	3 538	4 120	937	83	52 136
	LV2	831	92	299	91				1 313
Total ANGLAIS		24 021	5 724	14 935	3 629	4 120	937	83	53 449
ESPAGNOL	LV1	209		113	65				387
	LV2	13 539	3 503	8 891	2 356	1 409	323	14	30 035
	LV3			68	11				79
Total ESPAGNOL		13 748	3 503	9 072	2 432	1 409	323	14	30 501
ALLEMAND	LV1	526	107	189	28				850
	LV2	2 016	584	1 796	496	30	6		4 928
	LV3				4				4
Total ALLEMAND		2 542	691	1 985	528	30	6		5 782
ITALIEN	LV1	29		4	5				38
	LV2	1 267	209	906	185	36	4		2 607
	LV3			189	178				367
Total ITALIEN		1 296	209	1 099	368	36	4		3 012
CHINOIS	LV1				1				1
	LV2	189	53	64	42				348
	LV3				111				111
Total CHINOIS		189	53	64	154				460
PORTUGAIS	LV1	76			1	1			78
	LV2	111		57					168
	LV3			26					26
Total PORTUGAIS		187		83	1	1			272
RUSSE	LV3			133					133
Total RUSSE				133					133
ARABE	LV3			60					60
Total ARABE				60					60
COREEN	LV3				11				11
Total COREEN					11				11

Tableaux de données par bassin de formation et par langue

BASSIN MONTLUCON

Langue	LV123REG	CLG		LYC		LP		Total général
		PU	PR	PU	PR	PU	PR	
ANGLAIS	LV1	4 119	235	3 451	56		143	8 004
	LV2	108		75				183
Total ANGLAIS		4 227	235	3 526	56		143	8 187
ESPAGNOL	LV1			43				43
	LV2	2 438	127	1 878	42		99	4 584
Total ESPAGNOL		2 438	127	1 921	42		99	4 627
ALLEMAND	LV1	109		32				141
	LV2	274	58	351	12			695
Total ALLEMAND		383	58	383	12			836
ITALIEN	LV2	278		197				475
	LV3			17				17
Total ITALIEN		278		214				492
CHINOIS	LV2			3				3
	LV3			25				25
Total CHINOIS				28				28
ARABE	LV2			5				5
Total ARABE				5				5

BASSIN MOULINS

Langue	LV123REG	CLG		LYC		LP		Total général
		PU	PR	PU	PR	PU	PR	
ANGLAIS	LV1	4 062	308	2 688	217	195	309	7 779
	LV2	237		33	25		4	299
Total ANGLAIS		4 299	308	2 721	242	195	313	8 078
ESPAGNOL	LV1	91			24		4	119
	LV2	2 289	147	1 649	128	48	163	4 424
Total ESPAGNOL		2 380	147	1 649	152	48	167	4 543
ALLEMAND	LV1	146	11	34				191
	LV2	390	57	359	39			845
Total ALLEMAND		536	68	393	39			1 036
ITALIEN	LV1				1			1
	LV2	347	36	195	23		25	626
	LV3			133				133
Total ITALIEN		347	36	328	24		25	760
CHINOIS	LV3			16				16
Total CHINOIS				16				16

BASSIN VICHY

Langue	LV123REG	CLG		LYC		LP	Total
		PU	PR	PU	PR	PU	général
ANGLAIS	LV1	3 945	994	2 688	624	480	8 731
	LV2	174		69	9		252
Total ANGLAIS		4 119	994	2 757	633	480	8 983
ESPAGNOL	LV1				6		6
	LV2	2 308	515	1 569	382	136	4 910
	LV3				5		5
Total ESPAGNOL		2 308	515	1 569	393	136	4 921
ALLEMAND	LV1	175		69	1		245
	LV2	395	132	330	62		919
Total ALLEMAND		570	132	399	63		1 164
ITALIEN	LV1				2		2
	LV2	146	87	119	45	6	403
	LV3				33		33
Total ITALIEN		146	87	119	80	6	438
CHINOIS	LV2	47	25	37	16		125
	LV3				6		6
Total CHINOIS		47	25	37	22		131

BASSIN AURILLAC SUR CANTAL

Langue	LV123REG	CLG		LYC		LP	EREA	Total
		PU	PR	PU	PR	PU	PU	général
ANGLAIS	LV1	2 958	305	1 814	654	417	72	6 220
	LV2	84	48		2			134
Total ANGLAIS		3 042	353	1 814	656	417	72	6 354
ESPAGNOL	LV1				2			2
	LV2	2 049	200	1 298	275	216		4 038
Total ESPAGNOL		2 049	200	1 298	277	216		4 040
ALLEMAND	LV1	91	48					139
	LV2	178	35	168	39			420
Total ALLEMAND		269	83	168	39			559
ITALIEN	LV2			4				4
	LV3			79				79
Total ITALIEN				83				83
LANGUE OCCITANE	LV REG	112						112
	LV2	11						11
	LV3			1				1
Total LANGUE OCCITANE		123		1				124

BASSIN MAURIAC NORD OUEST CANTAL

Langue	LV123REG	CLG		LYC		Total général
		PU	PR	PU	PR	
ANGLAIS	LV1	706	188	281		1 175
Total ANGLAIS		706	188	281		1 175
ESPAGNOL	LV2	436	140	240		816
Total ESPAGNOL		436	140	240		816
ALLEMAND	LV2	71		27		98
Total ALLEMAND		71		27		98
LANGUE OCCITANE	LV REG	48				48
Total LANGUE OCCITANE		48				48

BASSIN SAINT FLOUR

Langue	LV123REG	CLG		LYC		LP	Total général
		PU	PR	PU	PR	PU	
ANGLAIS	LV1	1 189	220	605	68	86	2 168
	LV2				4		4
Total ANGLAIS		1 189	220	605	72	86	2 172
ESPAGNOL	LV2	713	208	430	66		1 417
Total ESPAGNOL		713	208	430	66		1 417
ALLEMAND	LV2	137		92			229
	LV3			22			22
Total ALLEMAND		137		114			251
ITALIEN	LV2			1			1
Total ITALIEN				1			1

BASSIN HAUT ALLIER

Langue	LV123REG	CLG		LYC		EREA	Total général
		PU	PR	PU	PR	PU	
ANGLAIS	LV1	1 157	727	506	242	79	2 711
	LV2			1			1
Total ANGLAIS		1 157	727	507	242	79	2 712
ESPAGNOL	LV2	583	459	344	144		1 530
Total ESPAGNOL		583	459	344	144		1 530
ALLEMAND	LV1			1			1
	LV2	198	12	104	16		330
Total ALLEMAND		198	12	105	16		331
ITALIEN	LV2	129	58	58	33		278
	LV3			73			73
Total ITALIEN		129	58	131	33		351

BASSIN LE PUY EN VELAY

Langue	LV123REG	CLG		LYC		LP		Total général
		PU	PR	PU	PR	PU	PR	
ANGLAIS	LV1	2 485	1 717	1 933	1 379	427	195	8 136
	LV2			1	1			2
Total ANGLAIS		2 485	1 717	1 934	1 380	427	195	8 138
ESPAGNOL	LV1				1			1
	LV2	1 064	921	1 065	789	224	23	4 086
Total ESPAGNOL		1 064	921	1 065	790	224	23	4 087
ALLEMAND	LV1			1				1
	LV2	227	76	181	90	24		598
	LV3			7				7
Total ALLEMAND		227	76	189	90	24		606
ITALIEN	LV2	561	247	328	136	67		1 339
	LV3			14	22			36
Total ITALIEN		561	247	342	158	67		1 375

BASSIN YSSINGEAUX

Langue	LV123REG	CLG		LYC		LP		Total général
		PU	PR	PU	PR	PU	PR	
ANGLAIS	LV1	2 734	2 346	1 476	1 086	250		7 892
Total ANGLAIS		2 734	2 346	1 476	1 086	250		7 892
ESPAGNOL	LV2	1 361	1 403	1 011	776	93		4 644
Total ESPAGNOL		1 361	1 403	1 011	776	93		4 644
ALLEMAND	LV2	177	154	134	141			606
	LV3				4			4
Total ALLEMAND		177	154	134	145			610
ITALIEN	LV2	484	174	175	88			921
	LV3				2			2
Total ITALIEN		484	174	175	90			923

BASSIN LIVRADOIS FOREZ

Langue	LV123REG	CLG		LYC		Total général
		PU	PR	PU	PR	
ANGLAIS	LV1	1 009	146	418		1 573
	LV2	78		54		132
Total ANGLAIS		1 087	146	472		1 705
ESPAGNOL	LV2	669	69	264		1 002
	LV3			40		40
Total ESPAGNOL		669	69	304		1 042
ALLEMAND	LV1	78		54		132
	LV2	86	43	41		170
Total ALLEMAND		164	43	95		302

BASSIN ISSOIRE

Langue	LV123REG	CLG		LYC		LP	Total général
		PU	PR	PU	PR	PU	
ANGLAIS	LV1	2 593	493	1 047	302	549	4 984
	LV2	158			8		166
Total ANGLAIS		2 751	493	1 047	310	549	5 150
ESPAGNOL	LV1				3		3
	LV2	1 607	262	776	187	220	3 052
Total ESPAGNOL		1 607	262	776	190	220	3 055
ALLEMAND	LV1	166			3		169
	LV2	210	63	204	36		513
	LV3				1		1
Total ALLEMAND		376	63	204	40		683
ITALIEN	LV1				2		2
	LV2	32	43	2	31		108
	LV3				28		28
Total ITALIEN		32	43	2	61		138

BASSIN RIOM COMBRAILLES

Langue	LV123REG	CLG		LYC		LP	Total général
		PU	PR	PU	PR	PU	
ANGLAIS	LV1	5 461	815	2 208	265	715	9 464
	LV2		15				15
Total ANGLAIS		5 461	830	2 208	265	715	9 479
ESPAGNOL	LV2	3 364	494	1 258	179	216	5 511
Total ESPAGNOL		3 364	494	1 258	179	216	5 511
ALLEMAND	LV1		15				15
	LV2	328	46	189	50		613
Total ALLEMAND		328	61	189	50		628
ITALIEN	LV2	310	68	120	36		534
Total ITALIEN		310	68	120	36		534
RUSSE	LV3			43			43
Total RUSSE				43			43
COREEN	LV3				11		11
Total COREEN					11		11

BASSIN THIERS

Langue	LV123REG	CLG		LYC		LP	Total général
		PU	PR	PU	PR	PU	
ANGLAIS	LV1	2 270	357	1 156	119	297	4 199
Total ANGLAIS		2 270	357	1 156	119	297	4 199
ESPAGNOL	LV2	1 361	239	767	96	130	2 593
Total ESPAGNOL		1 361	239	767	96	130	2 593
ALLEMAND	LV2	312	31	230	22		595
Total ALLEMAND		312	31	230	22		595
ITALIEN	LV3			81	36		117
Total ITALIEN				81	36		117

BASSIN CLERMONT CENTRE

Langue	LV123REG	CLG		LYC		LP		Total général
		PU	PR	PU	PR	PU	PR	
ANGLAIS	LV1	4 282	1 809	4 315	2 441	1 112	675	14 634
	LV2	256	77	242	83			658
Total ANGLAIS		4 538	1 886	4 557	2 524	1 112	675	15 292
ESPAGNOL	LV1	134		113	62			309
	LV2	2 376	1 168	2 535	1 576	424	182	8 261
	LV3			28	11			39
Total ESPAGNOL		2 510	1 168	2 676	1 649	424	182	8 609
ALLEMAND	LV1	93	92	133	25			343
	LV2	396	204	466	334	30	6	1 436
	LV3				3			3
Total ALLEMAND		489	296	599	362	30	6	1 782
ITALIEN	LV1	29		4	3			36
	LV2	336	64	372	110	33	4	919
	LV3			24	81			105
Total ITALIEN		365	64	400	194	33	4	1 060
CHINOIS	LV1				1			1
	LV2	111	24	63	42			240
	LV3				111			111
Total CHINOIS		111	24	63	154			352
PORTUGAIS	LV1				1			1
	LV2	27		2				29
Total PORTUGAIS		27		2	1			30
RUSSE	LV3			90				90
Total RUSSE				90				90

BASSIN CLERMONT CURNON

Langue	LV123REG	CLG		LYC	LP	EREA	Total général
		PU	PR	PU	PU	PU	
ANGLAIS	LV1	4 290	679	2 955	487	83	8 494
	LV2	62		2			64
Total ANGLAIS		4 352	679	2 957	487	83	8 558
ESPAGNOL	LV2	2 385	462	1 531	124	14	4 516
Total ESPAGNOL		2 385	462	1 531	124	14	4 516
ALLEMAND	LV1	62		2			64
	LV2	310	41	367			718
Total ALLEMAND		372	41	369			782
ITALIEN	LV2	495		276			771
	LV3			32			32
Total ITALIEN		495		308			803
CHINOIS	LV2			1			1
Total CHINOIS				1			1
PORTUGAIS	LV2	49		17			66
Total PORTUGAIS		49		17			66

BASSIN CLERMONT NORD

Langue	LV123REG	CLG		LYC		LP		Total général
		PU	PR	PU	PR	PU	PR	
ANGLAIS	LV1	3 285	1 333	2 537	411	960	262	8 788
	LV2	277		1				278
Total ANGLAIS		3 562	1 333	2 538	411	960	262	9 066
ESPAGNOL	LV1	75						75
	LV2	1 777	809	1 760	318	295	141	5 100
Total ESPAGNOL		1 852	809	1 760	318	295	141	5 175
ALLEMAND	LV1	127						127
	LV2	374	156	299	54			883
Total ALLEMAND		501	156	299	54			1 010
ITALIEN	LV2	94	34	136	8	3		275
	LV3			52	33			85
Total ITALIEN		94	34	188	41	3		360
CHINOIS	LV2	78	29					107
Total CHINOIS		78	29					107
PORTUGAIS	LV1	76				1		77
	LV2	35		38				73
	LV3			26				26
Total PORTUGAIS		111		64		1		176
ARABE	LV3			60				60
Total ARABE				60				60

Tableaux de données par langue et par établissement

ALLEMAND

Departement	Commune	Type étab.	Nom étab.	Secteur	LV1	LV2	LV3	Total général
ALLIER	BELLENAVES	CLG	JEAN BAPTISTE DESFILHES	PU		32		32
	BELLERIVE-SUR-ALLIER	CLG	JEAN ROSTAND	PU		65		65
	BOURBON-L'ARCHAMBAULT	CLG	ACHILLE ALLIER	PU		28		28
	CERILLY	CLG	FRANCOIS PERON	PU		20		20
	COMMENTRY	LYC	GENEVIEVE VINCENT	PU		13		13
	COSNE-D'ALLIER	CLG	EMILE GUILLAUMIN	PU		40		40
	CUSSET	CLG	MAURICE CONSTANTIN WEYER	PU	63	6		69
			SAINT JOSEPH	PR		38		38
		LYC	ALBERT LONDRES	PU	69	280		349
			SAINT PIERRE	PR	1	55		56
			VALERY LARBAUD	PU		50		50
	DOMPIERRE-SUR-BESBRE	CLG	LOUIS PERGAUD	PU	74			74
	GANNAT	CLG	JOSEPH HENNEQUIN	PU		26		26
	HURIEL	CLG	GEORGE SAND	PU		63		63
	JALIGNY-SUR-BESBRE	CLG	DES CHENEVIERES	PU		32		32
	LAPALISSE	CLG	LUCIEN COLON	PU		49		49
	LE DONJON	CLG	VICTOR HUGO	PU		32		32
	MARCILLAT-EN-COMBRAILLE	CLG	DE LA COMBRAILLE	PU		6		6
	MONTLUCON	CLG	JEAN ZAY	PU		69		69
			JEAN-JACQUES SOULIER	PU		38		38
			JULES FERRY	PU	109			109
			SAINT-JOSEPH	PR		58		58
		LYC	MADAME DE STAEL	PU	32	165		197
			PAUL CONSTANS	PU		173		173
			SAINTE-LOUISE	PR		12		12
	MONTMARIAULT	CLG	JEANNE CLUZEL	PU		22		22
	MOULINS	CLG	ANNE DE BEAUJEU	PU	72			72
			CHARLES PEGUY	PU		75		75
			EMILE GUILLAUMIN	PU		40		40
		LYC	SAINT BENOIT	PR	11	37		48
			ANNA RODIER	PR		9		9
			SAINT BENOIT	PR		30		30
			THEODORE DE BANVILLE	PU	24	210		234
	SAINT-GERMAIN-DES-FOSSES	CLG	JEAN DE LA FONTAINE	PU	79	33		112
	SAINT-POURCAIN-SUR-SIOULE	CLG	BLAISE DE VIGENERE	PU		54		54
			NOTRE DAME DES VICTOIRES	PR		20		20
		LYC	BLAISE DE VIGENERE	PU		53		53
	SAINT-YORRE	CLG	VICTOR HUGO	PU		44		44
	TRONGET	CLG	CHARLOTTE DELBO	PU		6		6
	VALLON-EN-SULLY	CLG	ALAIN FOURNIER	PU		16		16
	VARENNES-SUR-ALLIER	CLG	ANTOINE DE ST EXUPERY	PU		89		89
	VICHY	CLG	JULES FERRY	PU	33	41		74
			LES CELESTINS	PU		67		67
			SAINT DOMINIQUE	PR		94		94
		LYC	D'ENSEIGNEMENT SUP. DE VICHY	PR		7		7
	YZEURE	CLG	FRANCOIS VILLON	PU		66		66
		LYC	JEAN MONNET	PU	10	96		106
Total ALLIER					577	2 459		3 036
CANTAL	AURILLAC	CLG	GERBERT	PR	48	35		83
			JEANNE DE LA TREILHE	PU		48		48
			JULES FERRY	PU	91	25		116
			LA JORDANNE	PU		48		48
			LA PONETIE	PU		57		57
		LYC	DE LA COMMUNICATION ST GERAUD	PR		11		11
			EMILE DUCLAUX	PU		120		120
			GERBERT	PR		28		28
			MONNET-MERMOZ	PU		48		48
	MAURIAU	CLG	DU MERIDIEN	PU		9		9
		LYC		PU		27		27
	MURAT	CLG	GEORGES POMPIDOU	PU		13		13
	RIOM-ES-MONTAGNES	CLG	GEORGES BATAILLE	PU		16		16
	SAINT-FLOUR	CLG	BLAISE PASCAL	PU		124		124
		LYC	DE HAUTE AUVERGNE	PU		92	22	114
	YDES	CLG	GEORGES BRASSENS	PU		46		46
Total CANTAL					139	747	22	908

Departement	Commune	Type étab.	Nom étab.	Secteur	LV1	LV2	LV3	Total général
HAUTE-LOIRE	BRIOUDE	CLG	LA FAYETTE	PU		76		76
			SAINT JULIEN	PR		12		12
		LYC	LA FAYETTE	PU	1	104		105
			SAINT JULIEN	PR		16		16
	BRIVES-CHARENSAC	CLG	DE CORSAC	PU		20		20
		LYC	LA CHARTREUSE PARADIS	PR		24		24
	LANGÉAC	CLG	DU HAUT ALLIER	PU		22		22
	LE CHAMBON-SUR-LIGNON	CLG	DU LIGNON	PU		29		29
	LE MONASTIER-SUR-GAZEILLE	CLG	LAURENT EYNAC	PU		54		54
	LE PUY-EN-VELAY	CLG	JULES VALLES	PU		104		104
			LA FAYETTE	PU		37		37
			SAINT REGIS	PR		36		36
			SAINT-LOUIS	PR		20		20
			SAINT JACQUES DE COMPOSTELLE	PR		20		20
			LP	JEAN MONNET	PU		24	
		LYC	ANNE MARIE MARTEL	PR		12		12
			CHARLES ET ADRIEN DUPUY	PU	1	74	7	82
			SIMONE WEIL	PU		107		107
			ST-JACQUES DE COMPOSTELLE	PR		54		54
	MONISTROL-SUR-LOIRE	CLG	LE MONTEIL	PU		63		63
			NOTRE DAME DU CHATEAU	PR		38		38
		LYC	LEONARD DE VINCI	PU		84		84
			NOTRE DAME DU CHATEAU	PR		97	4	101
	PAULHAGUET	CLG	VAL DE SENOUIRE	PU		20		20
	RETOURNAC	CLG	BORIS VIAN	PU		41		41
	SAINT-DIDIER-EN-VELAY	CLG	JEANNE D'ARC	PR		31		31
			ROGER RUEL	PU		19		19
	SAINTE-FLORINE	CLG	MARGUERITE THOMAS	PU		45		45
	SAINTE-SIGOLENE	CLG	SACRE COEUR	PR		22		22
	SAINT-JULIEN-CHAPTEUIL	CLG	JULES ROMAINS	PU		12		12
	SAUGUES	CLG	JOACHIM BARRANDE	PU		35		35
	TENÇE	CLG	DE LA LIONCHERE	PU		1		1
			SAINT-MARTIN	PR		26		26
	YSSINGEAUX	CLG	JEAN MONNET	PU		24		24
			SAINT-GABRIEL	PR		37		37
		LYC	EMMANUEL CHABRIER	PU		50		50
			SAINT-GABRIEL	PR		44		44
Total HAUTE-LOIRE					2	1 534	11	1 547

Departement	Commune	Type étab.	Nom étab.	Secteur	LV1	LV2	LV3	Total général
PUY-DE-DOME	AIGUEPERSE	CLG	DIDEROT	PU		28		28
	AMBERT	CLG	JULES ROMAINS	PU	78	27		105
			SAINT JOSEPH	PR		43		43
		LYC	BLAISE PASCAL	PU	54	41		95
	ARLANC	CLG	JEAN AUGUSTE SENEZE	PU		21		21
	AUBIERE	CLG	I. ET F. JOLIOT-CURIE	PU		57		57
	BEAUMONT	CLG	MOLIERE	PU	79			79
	BESSE-ET-SAINT-ANASTAISE	CLG	DU PAVIN	PU		34		34
	BILLOM	CLG	DU BEFFROI	PU		57		57
			NOTRE DAME	PR		25		25
	BRASSAC-LES-MINES	CLG	JULES FERRY	PU		16		16
	CEYRAT	CLG	HENRI POURRAT	PU		49		49
	CHAMALIERES	CLG	SAINTE THECLE	PR		76		76
			TEILHARD DE CHARDIN	PU		211		211
		LYC		PU		152		152
			SAINTE THECLE	PR		54		54
	CHAMPEIX	CLG	ANTOINE GRIMOALD MONNET	PU	52			52
	CHATEL-GUYON	CLG	CHAMPCLAUX	PU		26		26
	CLERMONT-FERRAND	CLG	ALBERT CAMUS	PU	127	31		158
			BLAISE PASCAL	PU		66		66
			CHARLES BAUDELAIRE	PU		28		28
			FENELON	PR		88		88
			FRANC ROSIER	PR		56		56
			JEANNE D'ARC	PU	14	54		68
			LA CHARME	PU		42		42
			LES CORDELIERS	PR		24		24
			LUCIE AUBRAC	PU		47		47
			MASSILLON	PR		92		92
			ROGER QUILLIOT	PU		95		95
			SAINT ALYRE	PR	92	24		116
		LP	AMEDEE GASQUET	PU		25		25
			ROGER CLAUSTRÉS	PU		5		5
			SAINT ALYRE	PR		6		6
		LYC	AMBROISE BRUGIERE	PU		147		147
			BLAISE PASCAL	PU	13	233		246
			FENELON	PR	1	83	1	85
			GODEFROY DE BOUILLON	PR		84		84
			JEANNE D'ARC	PU	120	162		282
			LA FAYETTE	PU	2	152		154
			MASSILLON	PR		79	2	81
			SAINT ALYRE	PR	24	88		112
			SIDOINE APOLLINAIRE	PU		71		71
	COURNON-D'Auvergne	CLG	LA RIBEYRE	PU		44		44
			MARC BLOCH	PU	62	30		92
		LYC	RENE DESCARTES	PU		215		215
	COURPIERE	CLG	BELLIME	PU		38		38
			SAINT PIERRE	PR		25		25
		LYC	SAINT PIERRE	PR		22		22
	GERZAT	CLG	ANATOLE FRANCE	PU		32		32
	ISSOIRE	CLG	DE VERRIERE	PU	58	55		113
			LES PRES	PU	56	24		80
			SEVIGNE SAINT LOUIS	PR		63		63
		LYC	MURAT	PU		204		204
			SEVIGNE SAINT LOUIS	PR	3	36	1	40
	LA MONNERIE-LE-MONTEL	CLG	DE LA DUROLLE	PU		88		88
	LA TOUR-D'Auvergne	CLG	SANCY - ARTENSE	PU		16		16
	LEMPDES	CLG	ANTOINE DE SAINT EXUPERY	PU		52		52
	LES MARTRES-DE-VEYRE	CLG	JEAN ROSTAND	PU		68		68
	LEZOUX	CLG	GEORGE ONSLOW	PU		52		52
	MANZAT	CLG	RENE CASSIN	PU		35		35
	MARINGUES	CLG	LOUISE MICHEL	PU		61		61
	MURAT-LE-QUAIRE	CLG	MARCEL BONY	PU		42		42
	PONTAUMUR	CLG	PIERRE GIRONNET	PU		31		31
	PONT-DU-CHATEAU	CLG	MORTAIX	PU		59		59
	PONTGIBAUD	CLG	ANNA GARCIN-MAYADE	PU		34		34
	PUY-GUILLAUME	CLG	CONDORCET	PU		52		52
	RIOM	CLG	JEAN VILAR	PU		42		42
			MICHEL DE L'HOSPITAL	PU		66		66
			SAINTE MARIE	PR		46		46
		LYC	C. ET P. VIRLOGEUX	PU		146		146
			PIERRE JOEL BONTE	PU		43		43
			SAINTE MARIE	PR		50		50
	SAINT-DIER-D'Auvergne	CLG	FRANCOIS VILLON	PU		17		17
	SAINT-ELOY-LES-MINES	CLG	ALEXANDRE VARENNE	PU		5		5
			JEANNE D'ARC	PR	15			15
	SAINT-GERMAIN-LEMBRON	CLG	DE LIZINIAT	PU		36		36
	SAINT-GERMAIN-L'HERM	CLG	GASPARD DES MONTAGNES	PU		21		21
	SAINT-SATURNIN	CLG	SAINT JOSEPH	PR		16		16
	THIERS	CLG	ANTOINE AUDEMBRON	PU		82		82
			SAINTE JEANNE D'ARC	PR		6		6
		LYC	JEAN ZAY	PU		84		84
			MONTDORY	PU		146		146
	VIC-LE-COMTE	CLG	DE LA COMTE - HENRI BERTRAND	PU		45		45
Total PUY-DE-DOME					850	4 928	4	5 782

ANGLAIS

Departement	Commune	Type étab.	Nom étab.	Secteur	LV1	LV2	Total général
ALLIER	BELLENAVES	CLG	JEAN BAPTISTE DESFILHES	PU	317		317
	BELLERIVE-SUR-ALLIER	CLG	JEAN ROSTAND	PU	422		422
	BOURBON-L-ARCHAMBAULT	CLG	ACHILLE ALLIER	PU	272		272
	CERILLY	CLG	FRANCOIS PERON	PU	111		111
	COMMENTRY	CLG	EMILE MALE	PU	382		382
		LYC	GENEVIEVE VINCENT	PU	331		331
	COSNE-D'ALLIER	CLG	EMILE GUILLAUMIN	PU	266		266
	CUSSET	CLG	MAURICE CONSTANTIN WEYER	PU	643	62	705
			SAINT JOSEPH	PR	469		469
		LP	ALBERT LONDRES	PU	290		290
		LYC	ALBERT LONDRES	PU	1 769	69	1 838
			SAINT PIERRE	PR	306	9	315
			VALERY LARBAUD	PU	919		919
	DESERTINES	CLG	MARIE CURIE	PU	544		544
	DOMERAT	CLG	LOUIS ARAGON	PU	309		309
	DOMPIERRE-SUR-BESBRE	CLG	LOUIS PERGAUD	PU	296	74	370
	DOYET	CLG	FERDINAND DUBREUIL	PU	108		108
	GANNAT	CLG	JOSEPH HENNEQUIN	PU	467		467
			SAINTE PROCULE	PR	151		151
		LP	GUSTAVE EIFFEL	PU	190		190
		LYC	SAINTE PROCULE	PR	45		45
	HURIEL	CLG	GEORGE SAND	PU	287		287
	JALIGNY-SUR-BESBRE	CLG	DES CHENEVIERES	PU	135		135
	LAPALISSE	CLG	LUCIEN COLON	PU	337		337
	LE DONJON	CLG	VICTOR HUGO	PU	166		166
	LE MAYET-DE-MONTAGNE	CLG	JULES VERNE	PU	190		190
	LURCY-LEVIS	CLG	ANDRE BOUTRY	PU	132		132
	MARCILLAT-EN-COMBRAILLE	CLG	DE LA COMBRAILLE	PU	92		92
	MONTLUCON	CLG	JEAN ZAY	PU	252		252
			JEAN-JACQUES SOULIER	PU	571		571
			JULES FERRY	PU	377	108	485
			JULES VERNE	PU	204		204
			SAINT-JOSEPH	PR	235		235
		LP	SAINTE-LOUISE	PR	143		143
		LYC	ALBERT EINSTEIN	PU	293		293
			MADAME DE STAEL	PU	1 075	75	1 150
			PAUL CONSTANS	PU	1 752		1 752
			SAINTE-LOUISE	PR	56		56
	MONTMARIAULT	CLG	JEANNE CLUZEL	PU	180		180
	MOULINS	CLG	ANNE DE BEAUJEU	PU	593	72	665
			CHARLES PEGUY	PU	561		561
			EMILE GUILLAUMIN	PU	409	91	500
			SAINT BENOIT	PR	200		200
		LP	ANNA RODIER	PR	309	4	313
		LYC	ANNA RODIER	PR	98	25	123
			SAINT BENOIT	PR	119		119
			THEODORE DE BANVILLE	PU	1 010	24	1 034
	NERIS-LES-BAINS	CLG	FRANCOIS RABELAIS	PU	180		180
	SAINT-GERMAIN-DES-FOSSES	CLG	JEAN DE LA FONTAINE	PU	261	79	340
	SAINT-POURCAIN-SUR-SIOULE	CLG	BLAISE DE VIGENERE	PU	439		439
			NOTRE DAME DES VICTOIRES	PR	108		108
		LYC	BLAISE DE VIGENERE	PU	376		376
	SAINT-YORRE	CLG	VICTOR HUGO	PU	295		295
	TRONGET	CLG	CHARLOTTE DELBO	PU	157		157
	VALLON-EN-SULLY	CLG	ALAIN FOURNIER	PU	256		256
	VARENNES-SUR-ALLIER	CLG	ANTOINE DE ST EXUPERY	PU	390		390
		LP	VAL D'ALLIER	PU	195		195
	VICHY	CLG	JULES FERRY	PU	522	33	555
			LES CELESTINS	PU	325		325
			SAINT DOMINIQUE	PR	374		374
		LYC	D'ENSEIGNEMENT SUP. DE V ICHY	PR	273		273
	YZEURE	CLG	FRANCOIS VILLON	PU	678		678
		LYC	JEAN MONNET	PU	1 302	9	1 311
Total ALLIER					24 514	734	25 248

Departement	Commune	Type étab.	Nom étab.	Secteur	LV1	LV2	Total général
CANTAL	ALLANCHE	CLG	MAURICE PESCHAUD	PU	61		61
	AURILLAC	CLG	GERBERT	PR	305	48	353
			JEANNE DE LA TREILHE	PU	376		376
			JULES FERRY	PU	399	84	483
			LA JORDANNE	PU	506		506
			LA PONETIE	PU	543		543
		EREA	ALBERT MONIER	PU	72		72
		LP	RAYMOND CORTAT	PU	417		417
		LYC	DE LA COMMUNICATION ST GERAUD	PR	361		361
			EMILE DUCLAUX	PU	740		740
			GERBERT	PR	293	2	295
			MONNET-MERMOZ	PU	1 074		1 074
	CHAUDES-AIGUES	CLG	LOUIS PASTEUR	PU	94		94
	CONDAT	CLG	GEORGES POMPIDOU	PU	59		59
	LAROQUEBROU	CLG	DU VAL DE CERE	PU	157		157
	MASSIAC	CLG	PIERRE GALERY	PU	121		121
	MAURIAC	CLG	DU MERIDIEN	PU	292		292
			NOTRE DAME DES MIRACLES	PR	104		104
		LYC		PU	281		281
	MAURS	CLG	DES PORTES DU MIDI	PU	202		202
	MONTALVY	CLG	MARCELLIN BOULE	PU	156		156
	MURAT	CLG	GEORGES POMPIDOU	PU	122		122
		LP	JOSEPH CONSTANT	PU	86		86
	NEUSSARGUES EN PINATELLE	CLG	NOTRE DAME DES OLIVIER	PR	57		57
	PIERREFORT	CLG	DES GORGES DE LA TRUYERE	PU	53		53
	PLEAUX	CLG	RAYMOND CORTAT	PU	78		78
	RIOM-ES-MONTAGNES	CLG	GEORGES BATAILLE	PU	105		105
			SACRE COEUR	PR	84		84
	SAINT-CERNIN	CLG	HENRI MONDOR	PU	163		163
	SAINT-FLOUR	CLG	BLAISE PASCAL	PU	404		404
			LA VIGIERE	PU	275		275
			SAINT JOSEPH LA PRESENTATION	PR	163		163
		LYC	DE HAUTE AUVERGNE	PU	605		605
			LA PRESENTATION	PR	68	4	72
	SAINT-MAMET-LA-SALVETAT	CLG	JEAN DAUZIE	PU	271		271
	VIC-SUR-CERE	CLG	JEAN DE LA FONTAINE	PU	185		185
	YDES	CLG	GEORGES BRASSENS	PU	231		231
Total CANTAL					9 563	138	9 701

Departement	Commune	Type étab.	Nom étab.	Secteur	LV1	LV2	Total général
HAUTE-LOIRE	ALLEGRE	CLG	DU MONT BAR	PU	199		199
	AUREC-SUR-LOIRE	CLG	DES GORGES DE LA LOIRE	PU	275		275
			NOTRE DAME DE LA FAYE	PR	237		237
	BLESLE	CLG	DES FONTILLES	PU	61		61
	BRIOUDE	CLG	LA FAYETTE	PU	460		460
			SAINT JULIEN	PR	407		407
		EREA	ALEXANDRE VIALATTE	PU	79		79
		LYC	LA FAYETTE	PU	506	1	507
			SAINT JULIEN	PR	242		242
	BRIVES-CHARENSAC	CLG	DE CORSAC	PU	286		286
			LA CHARTREUSE	PR	293		293
		LP	PARADIS	PR	195		195
		LYC	LA CHARTREUSE PARADIS	PR	482		482
	CRAPONNE-SUR-ARZON	CLG	DES HAUTS DE L'ARZON	PU	163		163
			NOTRE DAME	PR	111		111
	DUNIERES	CLG	LE SACRE COEUR	PR	277		277
	ESPALY-SAINT-MARCEL	LP	AUGUSTE AYMARD	PU	55		55
	LA CHAISE-DIEU	CLG	HENRI POURRAT	PU	66		66
	LANDOS	CLG	ROBERT LOUIS STEVENSON	PU	152		152
	LANGEAC	CLG	DU HAUT ALLIER	PU	204		204
			SAINT JOSEPH	PR	161		161
	LE CHAMBON-SUR-LIGNON	CLG	DU LIGNON	PU	170		170
	LE MONASTIER-SUR-GAZEILLE	CLG	LAURENT EYNAC	PU	248		248
			SAINT DOMINIQUE	PR	115		115
	LE PUY-EN-VELAY	CLG	JULES VALLES	PU	600		600
			LA FAYETTE	PU	397		397
			SAINT REGIS	PR	440		440
			SAINT-LOUIS	PR	290		290
			SAINT JACQUES DE COMPOSTELLE	PR	295		295
		LP	JEAN MONNET	PU	372		372
		LYC	ANNE MARIE MARTEL	PR	604	1	605
			CHARLES ET ADRIEN DUPUY	PU	745	1	746
			SIMONE WEIL	PU	1 188		1 188
			ST-JACQUES DE COMPOSTELLE	PR	293		293
	MONISTROL-SUR-LOIRE	CLG	LE MONTEIL	PU	678		678
			NOTRE DAME DU CHATEAU	PR	695		695
		LP	NOTRE DAME DU CHATEAU	PR	250		250
		LYC	LEONARD DE VINCI	PU	927		927
			NOTRE DAME DU CHATEAU	PR	805		805
	PAULHAGUET	CLG	VAL DE SENOUIRE	PU	121		121
	RETOURNAC	CLG	BORIS VIAN	PU	276		276
	SAINT-DIDIER-EN-VELAY	CLG	JEANNE D'ARC	PR	380		380
			ROGER RUEL	PU	656		656
	SAINTE-FLORINE	CLG	MARGUERITE THOMAS	PU	243		243
			SAINTE BERNADETTE	PR	67		67
	SAINTE-SIGOLENE	CLG	SACRE COEUR	PR	270		270
	SAINT-JULIEN-CHAPTEUIL	CLG	JULES ROMAINS	PU	374		374
			SAINT JOSEPH	PR	173		173
	SAUGUES	CLG	JOACHIM BARRANDE	PU	68		68
			LA PRESENTATION	PR	92		92
	TENCE	CLG	DE LA LIONCHERE	PU	173		173
			SAINT-MARTIN	PR	138		138
	YSSINGEAUX	CLG	JEAN MONNET	PU	506		506
			SAINT-GABRIEL	PR	349		349
		LYC	EMMANUEL CHABRIER	PU	549		549
			SAINT-GABRIEL	PR	281		281
Total HAUTE-LOIRE					18 739	3	18 742

Departement	Commune	Type étab.	Nom étab.	Secteur	LV1	LV2	Total général
PUY-DE-DOME	AIGUEPERSE	CLG	DIDEROT	PU	706		706
			SAINT LOUIS	PR	74		74
	AMBERT	CLG	JULES ROMAINS	PU	341	78	419
			SAINT JOSEPH	PR	146		146
		LYC	BLAISE PASCAL	PU	418	54	472
	ARLANC	CLG	JEAN AUGUSTE SENEZE	PU	107		107
	AUBIERE	CLG	I. ET F. JOLIOT-CURIE	PU	603	163	766
			SAINT JOSEPH	PR	234		234
	BEAUMONT	CLG	MOLIERE	PU	419	79	498
	BESSE-ET-SAINT-ANASTAISE	CLG	DU PAVIN	PU	235		235
	BILLOM	CLG	DU BEFFROI	PU	807		807
			NOTRE DAME	PR	200		200
	BOURG-LASTIC	CLG	WILLY MABRUT	PU	83		83
	BRASSAC-LES-MINES	CLG	JULES FERRY	PU	181		181
		LP	FRANCOIS RABELAIS	PU	217		217
	CEYRAT	CLG	HENRI POURRAT	PU	558		558
	CHAMALIERES	CLG	SAINTE THECLE	PR	463		463
			TEILHARD DE CHARDIN	PU	729		729
		LYC		PU	1 228	1	1 229
			SAINTE THECLE	PR	411		411
	CHAMPEIX	CLG	ANTOINE GRIMOALD MONNET	PU	314	52	366
	CHATEL-GUYON	CLG	CHAMPCLAUX	PU	538		538
	CLERMONT-FERRAND	CLG	ALBERT CAMUS	PU	446	126	572
			BLAISE PASCAL	PU	506		506
			CHARLES BAUDELAIRE	PU	393		393
			FENELON	PR	505		505
			FRANC ROSIER	PR	549		549
			GERARD PHILPE	PU	453		453
			JEANNE D'ARC	PU	716	14	730
			LA CHARME	PU	468		468
			LES CORDELIERS	PR	215		215
			LUCIE AUBRAC	PU	534		534
			MASSILLON	PR	510		510
			ROGER QUILLIOT	PU	553		553
			SAINT ALYRE	PR	560	77	637
		LP	AMEDEE GASQUET	PU	501		501
			ANNA RODIER	PR	160		160
			CAMILLE CLAUDEL	PU	437		437
			GODEFROY DE BOUILLON	PR	348		348
			LES CORDELIERS	PR	262		262
			MARIE CURIE	PU	523		523
			RENE RAMBAUD - COIFFURE	PR	96		96
			ROGER CLAUSTRÉS	PU	611		611
			SAINT ALYRE	PR	71		71
		LYC	AMBROISE BRUGIERE	PU	1 309		1 309
			BLAISE PASCAL	PU	1 650	28	1 678
			FENELON	PR	412	29	441
			GODEFROY DE BOUILLON	PR	979	9	988
			JEANNE D'ARC	PU	1 206	214	1 420
			LA FAYETTE	PU	1 478	2	1 480
			MASSILLON	PR	345	1	346
			SAINT ALYRE	PR	705	44	749
			SIDOINE APOLLINAIRE	PU	1 459		1 459
	COURNON-D'AUVERGNE	CLG	LA RIBEYRE	PU	691		691
			MARC BLOCH	PU	705	62	767
		LYC	RENE DESCARTES	PU	1 477		1 477
	COURPIERE	CLG	BELLIME	PU	284		284
			SAINT PIERRE	PR	237		237
		LYC	SAINT PIERRE	PR	119		119
	CUNLHAT	CLG	LUCIEN GACHON	PU	74		74
	GERZAT	CLG	ANATOLE FRANCE	PU	641	76	717
	GIAT	CLG	J.B DE LA SALLE	PR	44		44

Departement	Commune	Type étab.	Nom étab.	Secteur	LV1	LV2	Total général
	ISSOIRE	CLG	DE VERRIERE	PU	359	58	417
			LES PRES	PU	690	48	738
			SEVIGNE SAINT LOUIS	PR	493		493
		LP	HENRI SAINTE-CLAIRE DEVILLE	PU	332		332
		LYC	MURAT	PU	1 047		1 047
			SEVIGNE SAINT LOUIS	PR	302	8	310
	LA MONNERIE-LE-MONTEL	CLG	DE LA DUROLLE	PU	372		372
	LA TOUR-D'Auvergne	CLG	SANCY - ARTENSE	PU	106		106
	LEMPDES	CLG	ANTOINE DE SAINT EXUPERY	PU	652		652
	LES ANCIZES-COMPS	CLG		PU	249		249
	LES MARTRES-DE-VEYRE	CLG	JEAN ROSTAND	PU	794		794
	LEZOUX	CLG	GEORGE ONSLOW	PU	609		609
	MANZAT	CLG	RENE CASSIN	PU	194		194
	MARINGUES	CLG	LOUISE MICHEL	PU	461		461
			SAINT JOSEPH	PR	89		89
	MURAT-LE-QUAIRE	CLG	MARCEL BONY	PU	171		171
	OLLIERGUES	CLG	ALEXANDRE VARENNE	PU	74		74
	ORCINES	CLG	SAINTE ANNE	PR	62		62
	PIONSAT	CLG	NESTOR PERRET	PU	65		65
	PONTAUMUR	CLG	PIERRE GIRONNET	PU	192		192
	PONT-DU-CHATEAU	CLG	MORTAIX	PU	641		641
			SAINT JOSEPH	PR	260		260
		LP	PIERRE BOULANGER	PU	487		487
	PONTGIBAUD	CLG	ANNA GARCIN-MAYADE	PU	372		372
	PUY-GUILLAUME	CLG	CONDORCET	PU	362		362
	RIOM	CLG	JEAN VILAR	PU	542		542
			MICHEL DE L'HOSPITAL	PU	529		529
			PIERRE MENDES FRANCE	PU	713		713
			SAINTE MARIE	PR	494		494
		LP	MARIE LAURENCIN	PU	517		517
		LYC	C. ET P. VIRLOGEUX	PU	1 264		1 264
			PIERRE JOEL BONTE	PU	944		944
			SAINTE MARIE	PR	265		265
	ROCHEFORT-MONTAGNE	CLG	GORDON BENNETT	PU	188	75	263
	ROMAGNAT	EREA	DE LATTRE DE TASSIGNY	PU	83		83
	SAINT-AMANT-ROCHE-SAVINE	CLG	ALEXANDRE VIALATTE	PU	36		36
	SAINT-ANTHEME	CLG	VAL D'ANCE	PU	82		82
	SAINT-DIER-D'Auvergne	CLG	FRANCOIS VILLON	PU	174		174
	SAINT-ELOY-LES-MINES	CLG	ALEXANDRE VARENNE	PU	271		271
			JEANNE D'ARC	PR	55	15	70
		LP	DESAIX	PU	198		198
	SAINT-GERMAIN-LEMBRON	CLG	DE LIZINIAT	PU	361		361
	SAINT-GERMAIN-L'HERM	CLG	GASPARD DES MONTAGNES	PU	121		121
	SAINT-GERVAIS-D'Auvergne	CLG	BAPTISTE BASCOULERGUE	PU	130		130
	SAINT-SATURNIN	CLG	SAINT JOSEPH	PR	219		219
	THIERS	CLG	ANTOINE AUDEMBRON	PU	643		643
			SAINTE JEANNE D'ARC	PR	120		120
		LP	GERMAINE TILLION	PU	297		297
		LYC	JEAN ZAY	PU	431		431
			MONTDORY	PU	725		725
	VIC-LE-COMTE	CLG	DE LA COMTE - HENRI BERTRAND	PU	453		453
	VOLVIC	CLG	SAINTE AGNES	PR	103		103
			VICTOR HUGO	PU	499		499
Total PUY-DE-DOME					52 136	1 313	53 449

ARABE

Departement	Commune	Type étab.	Nom étab.	Secteur	LV2	LV3	Total général
ALLIER	MONTLUCON	LYC	MADAME DE STAEL	PU	5		5
Total ALLIER					5		5
PUY-DE-DOME	CLERMONT-FERRAND	LYC	AMBROISE BRUGIERE	PU		60	60
Total PUY-DE-DOME						60	60
Total général					5	60	65

CHINOIS

Departement	Commune	Type étab.	Nom étab.	Secteur	LV1	LV2	LV3	Total général
ALLIER	CUSSET	CLG	MAURICE CONSTANTIN WEYER	PU		8		8
			SAINT JOSEPH	PR		25		25
		LYC	ALBERT LONDRES	PU		37		37
			SAINT PIERRE	PR		16	6	22
	GANNAT	CLG	JOSEPH HENNEQUIN	PU		20		20
	MONTLUCON	LYC	MADAME DE STAEL	PU		2		2
			PAUL CONSTANS	PU		1	25	26
	VICHY	CLG	JULES FERRY	PU		19		19
	YZEURE	LYC	JEAN MONNET	PU			16	16
Total ALLIER						128	47	175
PUY-DE-DOME	CHAMALIERES	CLG	TEILHARD DE CHARDIN	PU		78		78
	CLERMONT-FERRAND	CLG	BLAISE PASCAL	PU		31		31
			FRANC ROSIER	PR		29		29
			JEANNE D'ARC	PU		80		80
			SAINT ALYRE	PR		24		24
		LYC	BLAISE PASCAL	PU		27		27
			GODEFROY DE BOUILLON	PR		21	19	40
			JEANNE D'ARC	PU		36		36
			MASSILLON	PR		2	71	73
			SAINT ALYRE	PR	1	19	21	41
	COURNON-D'AUVERGNE	LYC	RENE DESCARTES	PU		1		1
Total PUY-DE-DOME					1	348	111	460
Total général					1	476	158	635

ESPAGNOL

Departement	Commune	Type étab.	Nom étab.	Secteur	LV1	LV2	LV3	Total général
ALLIER	BELLENAVES	CLG	JEAN BAPTISTE DESFILHES	PU		201		201
	BELLERIVE-SUR-ALLIER	CLG	JEAN ROSTAND	PU		268		268
	BOURBON-L'ARCHAMBAULT	CLG	ACHILLE ALLIER	PU		174		174
	CERILLY	CLG	FRANCOIS PERON	PU		66		66
	COMMENTRY	CLG	EMILE MALE	PU		167		167
		LYC	GENEVIEVE VINCENT	PU		99		99
	COSNE-D'ALLIER	CLG	EMILE GUILLAUMIN	PU		151		151
	CUSSET	CLG	MAURICE CONSTANTIN WEYER	PU		318		318
			SAINT JOSEPH	PR		214		214
		LP	ALBERT LONDRES	PU		104		104
		LYC	ALBERT LONDRES	PU		1 075		1 075
			SAINT PIERRE	PR	6	198	5	209
			VALERY LARBAUD	PU		494		494
	DESERTINES	CLG	MARIE CURIE	PU		271		271
	DOMERAT	CLG	LOUIS ARAGON	PU		235		235
	DOMPIERRE-SUR-BESBRE	CLG	LOUIS PERGAUD	PU		222		222
	DOYET	CLG	FERDINAND DUBREUIL	PU		76		76
	GANNAT	CLG	JOSEPH HENNEQUIN	PU		283		283
			SAINTE PROCULE	PR		110		110
		LP	GUSTAVE EIFFEL	PU		32		32
		LYC	SAINTE PROCULE	PR		44		44
	HURIEL	CLG	GEORGE SAND	PU		143		143
	JALIGNY-SUR-BESBRE	CLG	DES CHENEVIERES	PU		68		68
	LAPALISSE	CLG	LUCIEN COLON	PU		221		221
	LE DONJON	CLG	VICTOR HUGO	PU		111		111
	LE MAYET-DE-MONTAGNE	CLG	JULES VERNE	PU		139		139
	LURCY-LEVIS	CLG	ANDRE BOUTRY	PU		119		119
	MARCILLAT-EN-COMBRAILLE	CLG	DE LA COMBRAILLE	PU		63		63
	MONTLUCON	CLG	JEAN ZAY	PU		130		130
			JEAN-JACQUES SOULIER	PU		327		327
			JULES FERRY	PU		198		198
			JULES VERNE	PU		174		174
			SAINT-JOSEPH	PR		127		127
		LP	SAINTE-LOUISE	PR		99		99
		LYC	MADAME DE STAEL	PU	43	796		839
			PAUL CONSTANS	PU		983		983
			SAINTE-LOUISE	PR		42		42
	MONTMARCAULT	CLG	JEANNE CLUZEL	PU		120		120
	MOULINS	CLG	ANNE DE BEAUJEU	PU		261		261
			CHARLES PEGUY	PU		321		321
			EMILE GUILLAUMIN	PU	91	204		295
			SAINT BENOIT	PR		85		85
		LP	ANNA RODIER	PR	4	163		167
		LYC	ANNA RODIER	PR	24	55		79
			SAINT BENOIT	PR		73		73
			THEODORE DE BANVILLE	PU		678		678
	NERIS-LES-BAINS	CLG	FRANCOIS RABELAIS	PU		142		142
	SAINT-GERMAIN-DES-FOSSES	CLG	JEAN DE LA FONTAINE	PU		152		152
	SAINT-POURCAIN-SUR-SIOULE	CLG	BLAISE DE VIGENERE	PU		287		287
			NOTRE DAME DES VICTOIRES	PR		62		62
		LYC	BLAISE DE VIGENERE	PU		321		321
	SAINT-YORRE	CLG	VICTOR HUGO	PU		185		185
	TRONGET	CLG	CHARLOTTE DELBO	PU		114		114
	VALLON-EN-SULLY	CLG	ALAIN FOURNIER	PU		175		175
	VARENNES-SUR-ALLIER	CLG	ANTOINE DE ST EXUPERY	PU		155		155
		LP	VAL D'ALLIER	PU		48		48
	VICHY	CLG	JULES FERRY	PU		280		280
			LES CELESTINS	PU		150		150
			SAINT DOMINIQUE	PR		191		191
		LYC	D'ENSEIGNEMENT SUP. DE V ICHY	PR		140		140
	YZEURE	CLG	FRANCOIS VILLON	PU		364		364
		LYC	JEAN MONNET	PU		650		650
Total ALLIER					168	13 918	5	14 091

Departement	Commune	Type étab.	Nom étab.	Secteur	LV1	LV2	Total général
CANTAL	ALLANCHE	CLG	MAURICE PESCHAUD	PU		45	45
	AURILLAC	CLG	GERBERT	PR		200	200
			JEANNE DE LA TREILHE	PU		247	247
			JULES FERRY	PU		253	253
			LA JORDANNE	PU		357	357
			LA PONETIE	PU		315	315
		LP	RAYMOND CORTAT	PU		216	216
		LYC	DE LA COMMUNICATION ST GERAUD	PR		99	99
			EMILE DUCLAUX	PU		616	616
			GERBERT	PR	2	176	178
			MONNET-MERMOZ	PU		682	682
	CHAUDES-AIGUES	CLG	LOUIS PASTEUR	PU		65	65
	CONDAT	CLG	GEORGES POMPIDOU	PU		42	42
	LAROQUEBROU	CLG	DU VAL DE CERE	PU		145	145
	MASSIAC	CLG	PIERRE GALERY	PU		87	87
	MAURIAC	CLG	DU MERIDIEN	PU		177	177
			NOTRE DAME DES MIRACLES	PR		79	79
		LYC		PU		240	240
	MAURS	CLG	DES PORTES DU MIDI	PU		153	153
	MONTALVY	CLG	MARCELIN BOULE	PU		125	125
	MURAT	CLG	GEORGES POMPIDOU	PU		73	73
	NEUSSARGUES EN PINATELLE	CLG	NOTRE DAME DES OLIVIERS	PR		45	45
	PIERREFORT	CLG	DES GORGES DE LA TRUYERE	PU		40	40
	PLEAUX	CLG	RAYMOND CORTAT	PU		63	63
	RIOM-ES-MONTAGNES	CLG	GEORGES BATAILLE	PU		63	63
			SACRE COEUR	PR		61	61
	SAINT-CERNIN	CLG	HENRI MONDOR	PU		116	116
	SAINT-FOUR	CLG	BLAISE PASCAL	PU		165	165
			LA VIGIERE	PU		196	196
			SAINT JOSEPH LA PRESENTATION	PR		163	163
		LYC	DE HAUTE AUVERGNE	PU		430	430
			LA PRESENTATION	PR		66	66
	SAINT-MAMET-LA-SALVETAT	CLG	JEAN DAUZIE	PU		197	197
	VIC-SUR-CERE	CLG	JEAN DE LA FONTAINE	PU		141	141
	YDES	CLG	GEORGES BRASSENS	PU		133	133
Total CANTAL					2	6 271	6 273

Departement	Commune	Type étab.	Nom étab.	Secteur	LV1	LV2	Total général
HAUTE-LOIRE	ALLEGRE	CLG	DU MONT BAR	PU		69	69
	AUREC-SUR-LOIRE	CLG	DES GORGES DE LA LOIRE	PU		161	161
			NOTRE DAME DE LA FAYE	PR		157	157
	BLESLE	CLG	DES FONTILLES	PU		50	50
	BRIOUDE	CLG	LA FAYETTE	PU		170	170
			SAINT JULIEN	PR		220	220
		LYC	LA FAYETTE	PU		344	344
			SAINT JULIEN	PR		144	144
	BRIVES-CHARENSAC	CLG	DE CORSAC	PU		140	140
			LA CHARTREUSE	PR		137	137
		LP	PARADIS	PR		23	23
		LYC	LA CHARTREUSE PARADIS	PR		331	331
	CRAPONNE-SUR-ARZON	CLG	DES HAUTS DE L'ARZON	PU		75	75
			NOTRE DAME	PR		86	86
	DUNIERES	CLG	LE SACRE COEUR	PR		212	212
	LANDOS	CLG	ROBERT LOUIS STEVENSON	PU		115	115
	LANGÉAC	CLG	DU HAUT ALLIER	PU		108	108
			SAINT JOSEPH	PR		129	129
	LE CHAMBON-SUR-LIGNON	CLG	DU LIGNON	PU		75	75
	LE MONASTIER-SUR-GAZEILLE	CLG	SAINT DOMINIQUE	PR		96	96
	LE PUY-EN-VELAY	CLG	JULES VALLES	PU		281	281
			LA FAYETTE	PU		218	218
			SAINT REGIS	PR		218	218
			SAINT-LOUIS	PR		113	113
			SAINT JACQUES DE COMPOSTELLE	PR		143	143
		LP	JEAN MONNET	PU		224	224
		LYC	ANNE MARIE MARTEL	PR	1	250	251
			CHARLES ET ADRIEN DUPUY	PU		328	328
			SIMONE WEIL	PU		737	737
			ST-JACQUES DE COMPOSTELLE	PR		208	208
	MONISTROL-SUR-LOIRE	CLG	LE MONTEIL	PU		262	262
			NOTRE DAME DU CHATEAU	PR		384	384
		LP	NOTRE DAME DU CHATEAU	PR		93	93
		LYC	LEONARD DE VINCI	PU		646	646
			NOTRE DAME DU CHATEAU	PR		631	631
	PAULHAGUET	CLG	VAL DE SENOUIRE	PU		73	73
	RETOURNAC	CLG	BORIS VIAN	PU		168	168
	SAINT-DIDIER-EN-VELAY	CLG	JEANNE D'ARC	PR		234	234
			ROGER RUEL	PU		363	363
	SAINTE-FLORINE	CLG	MARGUERITE THOMAS	PU		160	160
			SAINTE BERNADETTE	PR		42	42
	SAINTE-SIGOLENE	CLG	SACRE COEUR	PR		145	145
	SAINT-JULIEN-CHAPTEUIL	CLG	JULES ROMAINS	PU		166	166
			SAINT JOSEPH	PR		128	128
	SAUGUES	CLG	JOACHIM BARRANDE	PU		22	22
			LA PRESENTATION	PR		68	68
	TENCE	CLG	DE LA LIONCHERE	PU		74	74
			SAINT-MARTIN	PR		83	83
	YSSINGEAUX	CLG	JEAN MONNET	PU		258	258
			SAINT-GABRIEL	PR		188	188
		LYC	EMMANUEL CHABRIER	PU		365	365
			SAINT-GABRIEL	PR		145	145
Total HAUTE-LOIRE					1	10 260	10 261

Departement	Commune	Type étab.	Nom étab.	Secteur	LV1	LV2	LV3	Total général
PUY-DE-DOME	AIGUEPERSE	CLG	DIDEROT	PU		380		380
			SAINT LOUIS	PR		55		55
	AMBERT	CLG	JULES ROMAINS	PU		217		217
			SAINT JOSEPH	PR		69		69
		LYC	BLAISE PASCAL	PU		264	40	304
	ARLANC	CLG	JEAN AUGUSTE SENEZE	PU		49		49
	AUBIERE	CLG	I. ET F. JOLIO-CURIE	PU	134	372		506
			SAINT JOSEPH	PR		182		182
	BEAUMONT	CLG	MOLIERE	PU		302		302
			DU PAVIN	PU		143		143
	BESSE-ET-SAINT-ANASTAISE	CLG	DU BEFFROI	PU		418		418
	BILLOM	CLG	NOTRE DAME	PR		123		123
			WILLY MABRUT	PU		57		57
	BRASSAC-LES-MINES	CLG	JULES FERRY	PU		120		120
		LP	FRANCOIS RABELAIS	PU		111		111
	CEYRAT	CLG	HENRI POURRAT	PU		315		315
	CHAMALIERES	CLG	SAINTE THECLE	PR		292		292
			TEILHARD DE CHARDIN	PU		253		253
		LYC		PU		909		909
			SAINTE THECLE	PR		318		318
	CHAMPEIX	CLG	ANTOINE GRIMOALD MONNET	PU		235		235
	CHATEL-GUYON	CLG	CHAMPCLAUX	PU		295		295
	CLERMONT-FERRAND	CLG	ALBERT CAMUS	PU		263		263
			BLAISE PASCAL	PU		226		226
			CHARLES BAUDELAIRE	PU		288		288
			FENELON	PR		364		364
			FRANC ROSIER	PR		307		307
			GERARD PHILIPPE	PU		255		255
			JEANNE D'ARC	PU		341		341
			LA CHARME	PU		312		312
			LES CORDELIERS	PR		131		131
			LUCIE AUBRAC	PU		214		214
			MASSILLON	PR		294		294
			ROGER QUILLIOT	PU		318		318
			SAINT ALYRE	PR		328		328
		LP	AMEDEE GASQUET	PU		399		399
			ANNA RODIER	PR		87		87
			CAMILLE CLAUDEL	PU		216		216
			GODEFROY DE BOUILLON	PR		34		34
			LES CORDELIERS	PR		141		141
			MARIE CURIE	PU		79		79
			ROGER CLAUSTRES	PU		25		25
			SAINT ALYRE	PR		61		61
		LYC	AMBROISE BRUGIERE	PU		851		851
			BLAISE PASCAL	PU	19	818		837
			FENELON	PR	26	312	2	340
			GODEFROY DE BOUILLON	PR	9	548	1	558
			JEANNE D'ARC	PU	94	884	28	1 006
			LA FAYETTE	PU		547		547
			MASSILLON	PR	1	238	8	247
			SAINT ALYRE	PR	26	478		504
			SIDOINE APOLLINAIRE	PU		833		833
	COURNON-D'Auvergne	CLG	LA RIBEYRE	PU		349		349
			MARC BLOCH	PU		453		453
		LYC	RENE DESCARTES	PU		984		984
	COURPIERE	CLG	BELLIME	PU		173		173
			SAINT PIERRE	PR		163		163
		LYC	SAINT PIERRE	PR		96		96
	CUNLHAT	CLG	LUCIEN GACHON	PU		57		57
	GERZAT	CLG	ANATOLE FRANCE	PU		326		326
	GIAT	CLG	J.B DE LA SALLE	PR		32		32

Departement	Commune	Type étab.	Nom étab.	Secteur	LV1	LV2	LV3	Total général
	ISSOIRE	CLG	DE VERRIERE	PU		238		238
			LES PRES	PU		366		366
			SEVIGNE SAINT LOUIS	PR		262		262
		LP	HENRI SAINTE-CLAIRE DEVILLE	PU		109		109
		LYC	MURAT	PU		776		776
			SEVIGNE SAINT LOUIS	PR	3	187		190
	LA MONNERIE-LE-MONTEL	CLG	DE LA DUROLLE	PU		208		208
	LA TOUR-D'Auvergne	CLG	SANCY - ARTENSE	PU		67		67
	LEMPDES	CLG	ANTOINE DE SAINT EXUPERY	PU		283		283
	LES ANCIZES-COMPS	CLG		PU		182		182
	LES MARTRES-DE-VEYRE	CLG	JEAN ROSTAND	PU		493		493
	LEZOUX	CLG	GEORGE ONSLOW	PU		385		385
	MANZAT	CLG	RENE CASSIN	PU		101		101
	MARINGUES	CLG	LOUISE MICHEL	PU		267		267
			SAINT JOSEPH	PR		68		68
	MURAT-LE-QUAIRE	CLG	MARCEL BONY	PU		91		91
	OLLIERGUES	CLG	ALEXANDRE VARENNE	PU		58		58
	ORCINES	CLG	SAINTE ANNE	PR		47		47
	PIONSAT	CLG	NESTOR PERRET	PU		47		47
	PONTAUMUR	CLG	PIERRE GIRONNET	PU		115		115
	PONT-DU-CHATEAU	CLG	MORTAIX	PU		389		389
			SAINT JOSEPH	PR		195		195
		LP	PIERRE BOULANGER	PU		124		124
	PONTGIBAUD	CLG	ANNA GARCIN-MAYADE	PU		245		245
	PUY-GUILLAUME	CLG	CONDORCET	PU		225		225
	RIOM	CLG	JEAN VILAR	PU		313		313
			MICHEL DE L'HOSPITAL	PU		295		295
			PIERRE MENDES FRANCE	PU		460		460
			SAINTE MARIE	PR		251		251
		LP	MARIE LAURENCIN	PU		198		198
		LYC	C. ET P. VIRLOGEUX	PU		975		975
			PIERRE JOEL BONTE	PU		283		283
			SAINTE MARIE	PR		179		179
	ROCHFORT-MONTAGNE	CLG	GORDON BENNETT	PU	75	153		228
	ROMAGNAT	EREA	DE LATTRE DE TASSIGNY	PU		14		14
	SAINT-AMANT-ROCHE-SAVINE	CLG	ALEXANDRE VIALATTE	PU		30		30
	SAINT-ANTHEME	CLG	VAL D'ANCE	PU		66		66
	SAINT-DIER-D'Auvergne	CLG	FRANCOIS VILLON	PU		121		121
	SAINT-ELOY-LES-MINES	CLG	ALEXANDRE VARENNE	PU		190		190
			JEANNE D'ARC	PR		43		43
		LP	DESAIX	PU		18		18
	SAINT-GERMAIN-LEMBRON	CLG	DE LIZINIAT	PU		218		218
	SAINT-GERMAIN-L'HERM	CLG	GASPARD DES MONTAGNES	PU		71		71
	SAINT-GERVAIS-D'Auvergne	CLG	BAPTISTE BASCOULERGUE	PU		103		103
	SAINT-SATURNIN	CLG	SAINT JOSEPH	PR		144		144
	THIERS	CLG	ANTOINE AUDEMBRON	PU		370		370
			SAINTE JEANNE D'ARC	PR		76		76
		LP	GERMAINE TILLION	PU		130		130
		LYC	JEAN ZAY	PU		236		236
			MONDORY	PU		531		531
	VIC-LE-COMTE	CLG	DE LA COMTE - HENRI BERTRAND	PU		287		287
	VOLVIC	CLG	SAINTE AGNES	PR		77		77
			VICTOR HUGO	PU		371		371
Total PUY-DE-DOME					387	30 035	79	30 501

ITALIEN

Departement	Commune	Type étab.	Nom étab.	Secteur	LV1	LV2	LV3	Total général	
ALLIER	COMMENTRY	CLG	EMILE MALE	PU		87		87	
		LYC	GENEVIEVE VINCENT	PU		6		6	
	CUSSET	CLG	MAURICE CONSTANTIN WEYER	PU		98		98	
			SAINT JOSEPH	PR		87		87	
		LP	ALBERT LONDRES	PU		6		6	
		LYC	ALBERT LONDRES	PU		100		100	
			SAINT PIERRE	PR	2	37	33	72	
			VALERY LARBAUD	PU		19		19	
		DESERTINES	CLG	MARIE CURIE	PU		45		45
		GANNAT	LYC	SAINTE PROCULE	PR		1		1
		MONTLUCON	CLG	JEAN-JACQUES SOULIER	PU		74		74
				JULES FERRY	PU		72		72
			LYC	MADAME DE STAEL	PU		96	17	113
				PAUL CONSTANS	PU		95		95
		MOULINS	CLG	ANNE DE BEAUJEU	PU		204		204
				CHARLES PEGUY	PU		46		46
				SAINT BENOIT	PR		36		36
			LP	ANNA RODIER	PR		25		25
			LYC	ANNA RODIER	PR	1	7		8
				SAINT BENOIT	PR		16		16
				THEODORE DE BANVILLE	PU		122	58	180
		SAINT-POURCAIN-SUR-SIOULE	LYC	BLAISE DE VIGENERE	PU			75	75
		VICHY	CLG	LES CELESTINS	PU		48		48
			LYC	D'ENSEIGNEMENT SUP. DE V ICHY	PR		7		7
		YZEURE	CLG	FRANCOIS VILLON	PU		97		97
							73		73
			LYC	JEAN MONNET	PU				
	Total ALLIER					3	1 504	183	1 690
	CANTAL	AURILLAC	LYC	EMILE DUCLAUX	PU		4	79	83
		SAINT-FLOUR	LYC	DE HAUTE AUVERGNE	PU		1		1
	Total CANTAL						5	79	84
	HAUTE-LOIRE	ALLEGRE	CLG	DU MONT BAR	PU		84		84
		AUREC-SUR-LOIRE	CLG	DES GORGES DE LA LOIRE	PU		52		52
				NOTRE DAME DE LA FAYE	PR		29		29
		BRIOUDE	CLG	LA FAYETTE	PU		129		129
				SAINT JULIEN	PR		58		58
		LYC	LA FAYETTE	PU		58	73	131	
			SAINT JULIEN	PR		33		33	
BRIVES-CHARENSAC		CLG	LA CHARTREUSE	PR		35		35	
		LYC	LA CHARTREUSE PARADIS	PR		72	15	87	
CRAPONNE-SUR-ARZON		CLG	DES HAUTS DE L'ARZON	PU		56		56	
LA CHAISE-DIEU		CLG	HENRI POURRAT	PU		50		50	
LE MONASTIER-SUR-GAZEILLE		CLG	LAURENT EYNAC	PU		141		141	
LE PUY-EN-VELAY		CLG	JULES VALLES	PU		88		88	
			LA FAYETTE	PU		46		46	
			SAINT REGIS	PR		69		69	
			SAINT-LOUIS	PR		83		83	
			SAINT JACQUES DE COMPOSTELLE	PR		60		60	
			LP	JEAN MONNET	PU		67		67
			LYC	ANNE MARIE MARTEL	PR		33		33
				CHARLES ET ADRIEN DUPUY	PU		141		141
				SIMONE WEIL	PU		187	14	201
				ST-JACQUES DE COMPOSTELLE	PR		31	7	38
		MONISTROL-SUR-LOIRE	CLG	LE MONTEIL	PU		195		195
				NOTRE DAME DU CHATEAU	PR		61		61
			LYC	LEONARD DE VINCI	PU		153		153
				NOTRE DAME DU CHATEAU	PR		77	2	79
SAINT-DIDIER-EN-VELAY		CLG	ROGER RUEL	PU		116		116	
SAINTE-SIGOLENE		CLG	SACRE COEUR	PR		40		40	
SAINT-JULIEN-CHAPTEUIL		CLG	JULES ROMAINS	PU		96		96	
TENCE		CLG	DE LA LIONCHERE	PU		64		64	
YSSINGEAUX		CLG	JEAN MONNET	PU		57		57	
			SAINT-GABRIEL	PR		44		44	
			LYC	EMMANUEL CHABRIER	PU		22		22
				SAINT-GABRIEL	PR		11		11
Total HAUTE-LOIRE							2 538	111	2 649

Departement	Commune	Type étab.	Nom étab.	Secteur	LV1	LV2	LV3	Total général
PUY-DE-DOME	AIGUEPERSE	CLG	DIDEROT	PU		110		110
	AUBIERE	CLG	I. ET F. JOLIOT-CURIE	PU	29	31		60
			SAINT JOSEPH	PR		17		17
	BILLOM	CLG	DU BEFFROI	PU		125		125
	CEYRAT	CLG	HENRI POURRAT	PU		68		68
	CHAMALIERES	CLG	TEILHARD DE CHARDIN	PU		63		63
		LYC		PU		98	32	130
			SAINTE THECLE	PR		8	33	41
	CHATEL-GUYON	CLG	CHAMPCLAUX	PU		80		80
	CLERMONT-FERRAND	CLG	BLAISE PASCAL	PU		59		59
			CHARLES BAUDELAIRE	PU		1		1
			FRANC ROSIER	PR		34		34
			GERARD PHILIPPE	PU		31		31
			JEANNE D'ARC	PU		102		102
			LUCIE AUBRAC	PU		75		75
			SAINT ALYRE	PR		47		47
		LP	AMEDEE GASQUET	PU		33		33
			CAMILLE CLAUDEL	PU		3		3
			SAINT ALYRE	PR		4		4
		LYC	AMBROISE BRUGIERE	PU		38	20	58
			BLAISE PASCAL	PU	4	169		173
			FENELON	PR	2	12	48	62
			GODEFROY DE BOUILLON	PR		49	32	81
			JEANNE D'ARC	PU		115	24	139
			LA FAYETTE	PU		72		72
			MASSILLON	PR		7		7
			SAINT ALYRE	PR	1	42	1	44
			SIDOINE APOLLINAIRE	PU		88		88
	COURNON-D'AUVERGNE	CLG	LA RIBEYRE	PU		103		103
			MARC BLOCH	PU		72		72
		LYC	RENE DESCARTES	PU		204	32	236
	COURPIERE	LYC	SAINT PIERRE	PR			36	36
	ISSOIRE	CLG	LES PRES	PU		19		19
			SEVIGNE SAINT LOUIS	PR		43		43
		LYC	MURAT	PU		2		2
			SEVIGNE SAINT LOUIS	PR	2	31	28	61
	LEMPDES	CLG	ANTOINE DE SAINT EXUPERY	PU		89		89
	LES MARTRES-DE-VEYRE	CLG	JEAN ROSTAND	PU		42		42
	PONT-DU-CHATEAU	CLG	MORTAIX	PU		64		64
	RIOM	CLG	JEAN VILAR	PU		64		64
			MICHEL DE L'HOSPITAL	PU		56		56
			SAINTE MARIE	PR		68		68
		LYC	C. ET P. VIRLOGEUX	PU		102		102
			PIERRE JOEL BONTE	PU		18		18
			SAINTE MARIE	PR		36		36
	SAINT-GERMAIN-LEMBRON	CLG	DE LIZINIAT	PU		13		13
	THIERS	LYC	MONTDORY	PU			81	81
Total PUY-DE-DOME					38	2 607	367	3 012

LANGUE OCCITANE

Departement	Commune	Type étab.	Nom étab.	Secteur	LV REG	LV2	LV3	Total général
☒ CANTAL	☒ AURILLAC	☒ LYC	☒ MONNET-MERMOZ	PU			1	1
	☒ LAROQUEBROU	☒ CLG	☒ DU VAL DE CERE	PU	18			18
	☒ MONTSALVY	☒ CLG	☒ MARCELLIN BOULE	PU	45	11		56
	☒ PLEAUX	☒ CLG	☒ RAYMOND CORTAT	PU	48			48
	☒ SAINT-CERNIN	☒ CLG	☒ HENRI MONDOR	PU	42			42
	☒ VIC-SUR-CERE	☒ CLG	☒ JEAN DE LA FONTAINE	PU	7			7
Total CANTAL					160	11	1	172

PORTUGAIS

Departement	Commune	Type étab.	Nom étab.	Secteur	LV1	LV2	LV3	Total général
☒ PUY-DE-DOME	☒ CLERMONT-FERRAND	☒ CLG	☒ LUCIE AUBRAC	PU		27		27
		☒ LP	☒ MARIE CURIE	PU	1			1
		☒ LYC	☒ AMBROISE BRUGIERE	PU		38	26	64
			☒ LA FAYETTE	PU		17		17
			☒ SAINT ALYRE	PR	1			1
			☒ SIDOINE APOLLINAIRE	PU		2		2
	☒ GERZAT	☒ CLG	☒ ANATOLE FRANCE	PU	76	35		111
	☒ LEMPDES	☒ CLG	☒ ANTOINE DE SAINT EXUPERY	PU		49		49
Total PUY-DE-DOME					78	168	26	272

RUSSE

Departement	Commune	Type étab.	Nom étab.	Secteur	LV3	Total général
☒ PUY-DE-DOME	☒ CLERMONT-FERRAND	☒ LYC	☒ BLAISE PASCAL	PU	47	47
			☒ JEANNE D'ARC	PU	43	43
	☒ RIOM	☒ LYC	☒ C. ET P. VIRLOGEUX	PU	43	43
Total PUY-DE-DOME					133	133

COREEN

Departement	Commune	Type étab.	Nom étab.	Secteur	LV3	Total général
☒ PUY-DE-DOME	☒ RIOM	☒ LYC	☒ SAINTE MARIE	PR	11	11
Total PUY-DE-DOME					11	11

collection

Notes Statistiques

thématique

Statistiques

titre

Les langues vivantes

2nd degré public et privé 2019-2020

conception, réalisation et diffusion

Division Statistique et Evaluation (DSE)

dse@ac-clermont.fr

impression

Rectorat - 5 ex.

pour plus d'informations

<http://www.ac-clermont.fr/etudes-stats/>

n°ISSN

2259-3845



RÉGION ACADÉMIQUE
AUVERGNE-RHÔNE-ALPES

MINISTÈRE
DE L'ÉDUCATION NATIONALE
ET DE LA JEUNESSE

MINISTÈRE
DE L'ENSEIGNEMENT SUPÉRIEUR,
DE LA RECHERCHE
ET DE L'INNOVATION

