

## Diplôme National du Brevet (DNB)

### Résultats provisoires (juin) session 2016

À la session 2016, la réussite au brevet continue sa hausse et atteint un taux record de 89.2 % (+1.2 point par rapport à 2015, résultat provisoire). En particulier la série professionnelle progresse fortement : depuis 2013 sa réussite a augmenté de 11 points dont +4.3 points cette année.

### Le diplôme national du brevet

Le **brevet** est le diplôme, en France, qui marque la fin de la formation au collège. Il comporte deux séries : la série générale (89 % des candidats présents) et la série professionnelle. L'**obtention du brevet**, pour les élèves inscrits en 3<sup>e</sup> (public et privé sous contrat) repose sur les notes du contrôle continu, trois épreuves terminales

écrites (français, mathématiques, histoire-géographie-éducation-civique), une épreuve orale (histoire des arts) et la maîtrise du socle commun attestée par le livret personnel de compétences.

Le **taux de réussite** correspond au nombre d'admis rapporté au nombre de présents à l'examen.

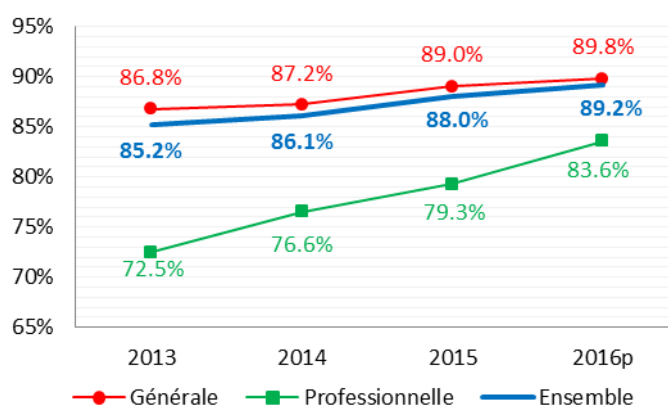
### Un taux record de 89.2 %

	Diplôme national du brevet session 2016 - résultats provisoires									Rappel session 2015
	Série générale			Série professionnelle			Ensemble			
	Présents	Admis	% Admis	Présents	Admis	% Admis	Présents	Admis	% Admis	
Allier	3 263	2 833	86.8%	404	337	83.4%	3 667	3 170	86.4%	85.5%
Cantal	1 275	1 202	94.3%	222	198	89.2%	1 497	1 400	93.5%	93.4%
Haute-Loire	2 519	2 356	93.5%	324	267	82.4%	2 843	2 623	92.3%	91.1%
Puy-de-Dôme	6 439	5 731	89.0%	651	536	82.3%	7 090	6 267	88.4%	86.9%
Académie	13 496	12 122	89.8%	1 601	1 338	83.6%	15 097	13 460	89.2%	88.0%

Champ : Tous candidats - Académie Clermont-Ferrand session juin 2016 (provisoire) et 2015 (définitif) Sources : BCP et enquête rapide DNB juin 2016

Dans l'académie de Clermont-Ferrand, 15 097 se sont présentés à la session 2016 du brevet, et 13 460 ont été admis soit 89.2 % d'entre eux. La réussite en série générale reste plus élevée de 6 points par rapport à la série professionnelle. Toutefois la réussite dans cette dernière série ne cesse d'augmenter : depuis 2013 elle a augmenté de 11 points (voir figure ci-contre).

Cette année encore, le Cantal enregistre la meilleure réussite et possède la plus forte part de candidats en série professionnelle (15 % des présents). Les écarts entre départements ont une tendance à la baisse : en 2011, 12 points séparaient l'Allier du Cantal, alors qu'en 2016 7 points les séparent.



(p) : provisoire. Champ : Tous candidats - Académie de Clermont-Ferrand. Sources : BCP et enquête rapide DNB juin 2016

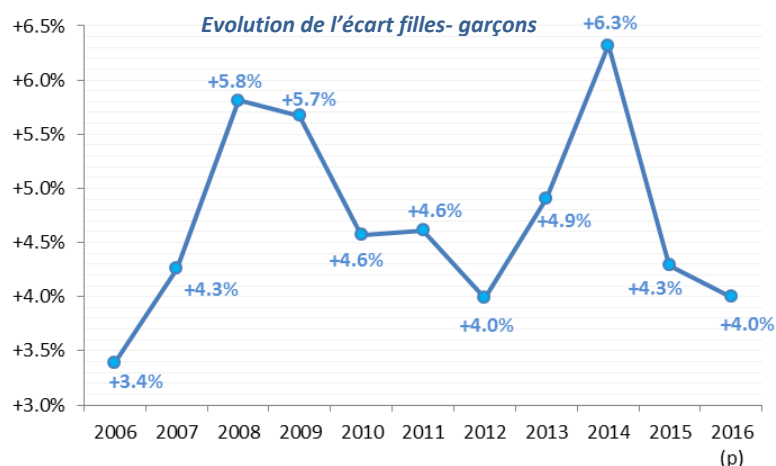
## Une génération moins nombreuse que l'an passé

	Diplôme National du Brevet Session 2016 - résultats provisoires							
	Ecart du nombre d'inscrits, de présents et d'admis entre les sessions 2015 et 2016							
	Inscrits		Présents		Taux de présence écart en points	Admis		Taux de réussite écart en points
	Effectif	%	Effectif	%		Effectif	%	
Série générale	-231	-1.7%	-223	-1.6%	+0.0	-92	-0.8%	+0.8
Série professionnelle	+3	+0.2%	-8	-0.5%	-0.6	+62	+4.9%	+4.3
Ensemble	-228	-1.4%	-231	-1.5%	-0.1	-30	-0.2%	+1.1

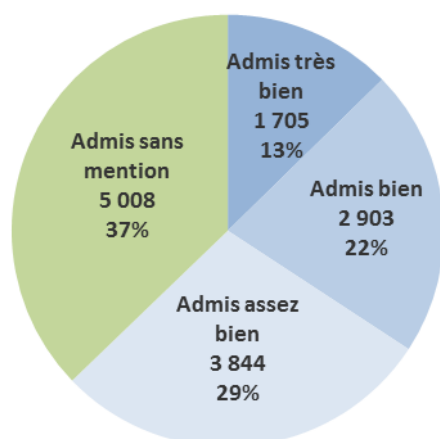
## L'écart filles-garçons confirme sa baisse

	Taux de réussite		Écart
	Filles	Garçons	
Allier	88.6%	84.4%	+4.2%
Cantal	95.0%	92.1%	+2.9%
Haute-Loire	94.5%	90.1%	+4.4%
Puy-de-Dôme	90.4%	86.5%	+3.9%
<b>Académie</b>	<b>91.2%</b>	<b>87.2%</b>	<b>+4.0%</b>

Champ : Tous candidats - Académie Clermont-Ferrand session juin 2016 (provisoire)



**8 452 mentions soit 62.8 % des admis, un taux stable par rapport à 2015 (-0.4 point)**



## Sources, champ et définitions

Enquête rapide du DNB session juin 2016, rectorat de Clermont-Ferrand. BCP (Base centrale de pilotage). Résultats 2016 provisoires avant la session de remplacement de septembre, à laquelle certains candidats sont autorisés à se présenter dans des cas très particuliers.

Tous candidats (scolaires de 3<sup>ème</sup> des établissements publics ou privés sous contrat de l'éducation nationale et de l'agriculture, candidats individuels, formation continue, formation à distance). Sont considérés comme présents les candidats qui ont participé à au moins une épreuve terminale de l'examen (écrits de français, maths ou histoire-géographie, oral d'histoire des arts pour les candidats scolaires).

## Pour en savoir plus

Rectorat de Clermont-Ferrand-DSE (2015), « Diplôme national du brevet, session 2015 », *Notes statistiques*, n°16-15, novembre 2015.

Éduscol. « *Diplôme national du brevet - Organisation et modalités d'attribution* » [page Internet], (consultée le 05/07/2016)

<http://eduscol.education.fr/cid46835/dnb-organisation-et-modalites-d-attribution.html>



Auteur  
Aude CADORET

Secrétariat :  
Marie-José TEIXEIRA

Division Statistique et Evaluation : [dse@ac-clermont.fr](mailto:dse@ac-clermont.fr)

☎ 04 73 99 32 71

<http://www.ac-clermont.fr/statistiques/> (grand public)

<http://statpro.ac-clermont.fr> (depuis un site académique)