



Notes Statistiques

Académie de Clermont-Ferrand

Effectifs du 1er degré constat et prévisions

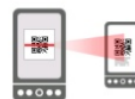
Public et privé

2020 à 2023

numéro 03-20

novembre 2020

Scannez le QR code affiché
pour télécharger la brochure



Auteur

Stéphane Frugier

Division Statistique et Evaluation : dse@ac-clermont.fr

Service Inter-académique de la Statistique, de l'Évaluation, de la
Prospective et de la Performance (SIASEPP)

☎ 04 73 99 32 71

www.ac-clermont.fr/etudes-stats/ (grand public)

statpro.ac-clermont.fr (depuis un site académique)

Sommaire

Champ et source des données.....	3
Les effectifs constatés en 2020	3
L'écart à la prévision	3
La prévision 2021	5
Les projections 2022 et 2023.....	6
Tableaux : constat, prévision et écart 2020	7
Tableaux d'évolution : constats 2019, 2020 et prévision 2021	11
Tableaux de prévision : constats 2015 à 2020 et prévisions 2021 à 2023	18

Champ et source des données

Ce document est consacré aux effectifs d'élèves du premier degré de l'académie de Clermont-Ferrand.

Les effectifs mentionnés sont ceux scolarisés dans les écoles préélémentaires et élémentaires des secteurs public et privé (y compris hors contrat).

La prise en compte du hors contrat dans les effectifs de ce document est spécifiquement liée à l'exercice des prévisions. Par conséquent, les chiffres indiqués pour le secteur privé dans ce document peuvent différer avec ceux d'autres publications académiques qui ne comptabilisent pas le hors contrat (442 élèves à la rentrée scolaire 2020).

Les données sont issues du Constat d'effectifs d'élèves du 1^{er} degré public et privé (y compris hors contrat) des rentrées scolaires 2012 à 2020, ainsi que des prévisions réalisées sur le constat de ces rentrées scolaires.

Les effectifs constatés en 2020

A la rentrée scolaire 2020 le nombre d'élèves scolarisés dans les écoles publiques et privées de l'académie est de 114 496. L'effectif était de 116 305 élèves en 2019, soit une baisse de 1 809 élèves (-1,6%).

Le département du Puy-de-Dôme baisse (-466 élèves, soit -0,8%) mais moins que l'Allier, le Cantal et la Haute-Loire, qui baissent plus fortement (entre -1,7% et -2,7%).

Ce sont les niveaux des 5 ans et plus et des CM1 qui sont le plus impactés par cette baisse : respectivement, -581 élèves soit -4,1% et -561 élèves soit -3,8%. *A contrario*, les CE2 ont assez fortement progressé (+307 élèves soit +2,1%).

Le secteur privé baisse relativement plus que le secteur public : respectivement -1,9% (soit 338 élèves en moins) et -1,5% (soit 1 471 élèves en moins).

L'écart à la prévision

Chaque année, suite au constat d'effectifs de rentrée, sont établies des prévisions pour la rentrée scolaire suivante. Cette année, pour l'ensemble des écoles publiques et privées de l'académie, l'écart¹ aux prévisions est de -727 élèves (soit -0,6%).

L'analyse de l'évolution de l'écart entre le constat d'effectifs et la prévision, par département et par niveau (ou par âge pour le pré-élémentaire) permet de repérer les écarts les plus importants.

¹ L'écart est calculé en ôtant l'effectif de la prévision à celui du constat. Le pourcentage est obtenu en rapportant l'écart sur l'effectif de la prévision.

Cette analyse porte sur les constats et prévisions d'effectifs d'élèves du secteur public des rentrées scolaires 2012 à 2020.

Ecart entre constats et prévisions sur le secteur public, en effectifs :

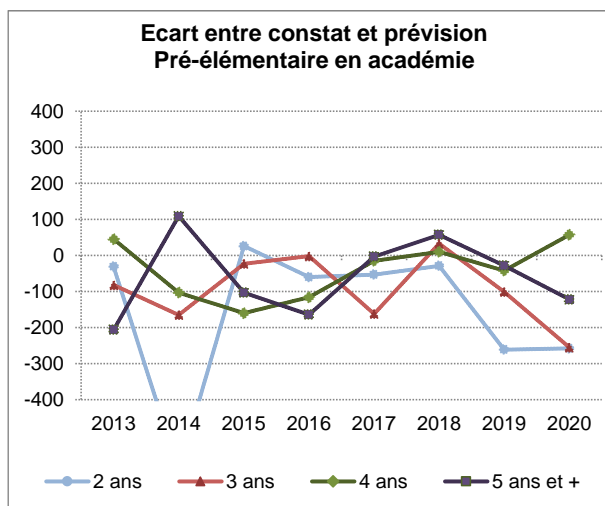


Figure 1
Lecture : Pour les 5 ans et + de 2013, la prévision était supérieure au constat de 206 élèves.
Le point absent pour les 2 ans, atypique, se situe à -597.

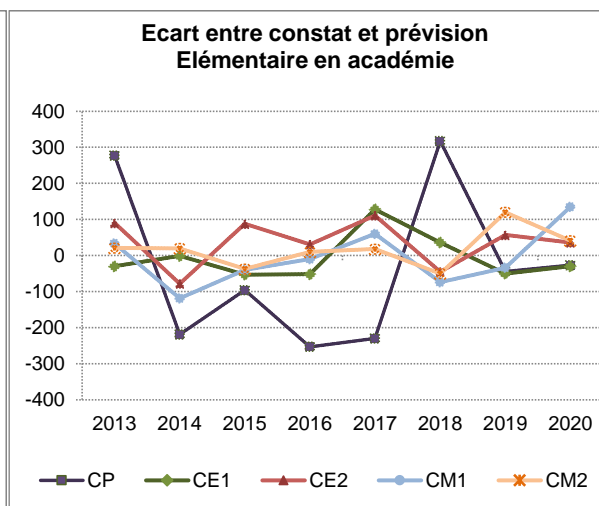


Figure 2

Ecart entre constats et prévisions sur le secteur public, en pourcentage :

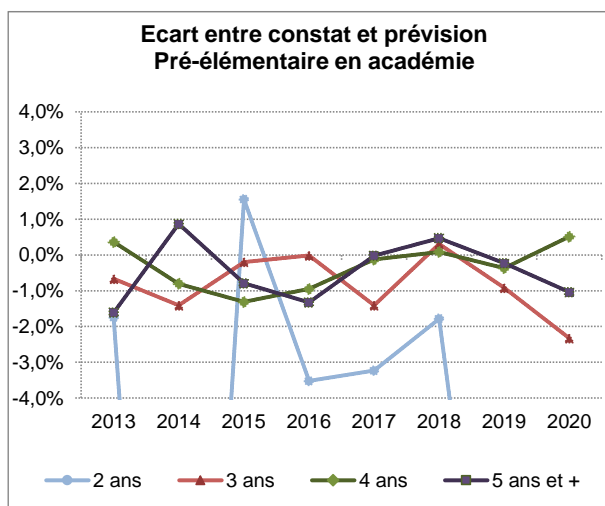


Figure 3
Les points absents pour les 2 ans se situent respectivement à -26,9% (2014), -15,6% (2019) et -18,2% (2019).

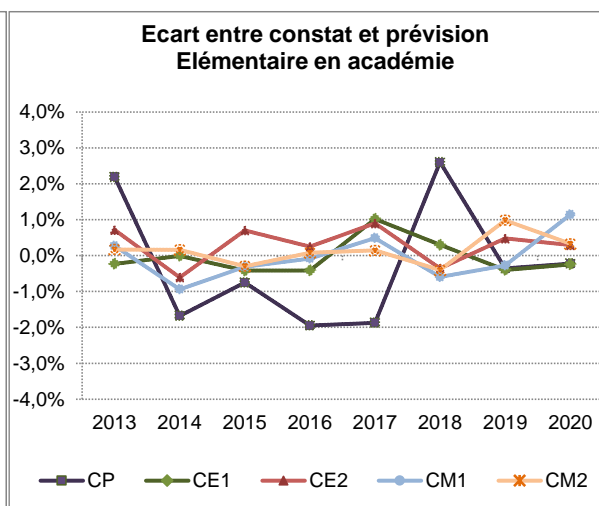


Figure 4

Sur l'académie, entre 2013 et 2020, les écarts entre constat d'effectifs et prévision sont plus importants pour le cycle préélémentaire et le CP que pour les niveaux CE1 à CM2. Cette constatation est tout aussi valable en termes d'effectifs (cf. Figures 1 et 2) qu'en termes de pourcentages (cf. Figures 3 et 4).

Cette année, les seuls écarts à la prévision notables en termes de volume à l'échelle académique du secteur public concernent les niveaux des 2 ans et des 3 ans.

Pour les 2 ans, l'écart est une surestimation de 258 élèves, soit un écart à la prévision de -18,2% (cf. tableau en annexe, p. 7). Cette surestimation est généralisée à l'ensemble des départements ; elle peut être rapprochée du contexte particulier de cette rentrée scolaire, en raison de l'épidémie de Covid-19.

Pour les 3 ans, c'est une surestimation académique de 255 élèves, soit un écart à la prévision de -2,3% (cf. tableau en annexe, p. 7).

L'écart concerne le département du Puy-de-Dôme, avec une surestimation de 254 élèves soit un écart à la prévision de -4,3%. Deux éléments d'explication à cet écart :

- La mise à jour des données démographiques a revu la population des 3 ans du Puy-de-Dôme pour 2019 à la hausse ; de fait, le taux de scolarisation était surestimé en 2019, induisant un effectif prévu trop élevé (de 156 élèves).
- Les prévisions pour la rentrée 2020 avait intégré, dans le cadre de la scolarisation obligatoire dès l'âge de 3 ans, une hausse du taux de scolarisation des 3 ans du secteur public, notamment dans le Puy-de-Dôme (+91 élèves).

La prévision 2021

Les prévisions d'effectifs du 1^{er} degré sont effectuées par âge (cycle préélémentaire) et par niveau (cycle élémentaire) pour chaque département, puis agrégées à l'échelle académique.

Pour la rentrée scolaire 2021, les prévisions ont été calculées sur la base d'une reconduite des taux de scolarisation 2020 (préélémentaire et CP du secteur privé) et des taux apparents de passage (élémentaire sauf CP du secteur privé) observés entre les rentrées 2019 et 2020. Ont été aussi pris en compte :

- 2 ans : hausse du taux de scolarisation dans les quatre départements, pour s'affranchir de la baisse conjoncturelle et retrouver le taux de 2019
- 3 ans : hausse du taux de scolarisation (1 point) dans chaque département, en raison de la scolarisation obligatoire et du retour à l'école des enfants instruits à domicile
- 5 ans : légère hausse du taux de scolarisation dans les quatre départements :

Les données démographiques impliquent des taux de scolarisation qui :

- Prévoient des effectifs trop faibles dans la Haute-Loire et le Puy-de-Dôme (ces taux ne permettent pas la montée de cohorte des « 4 ans » de 2020)
- Au contraire, prévoient des effectifs trop élevés dans l'Allier et le Cantal

Aussi, chaque taux de scolarisation départemental a été calculé à partir des effectifs obtenus par l'utilisation du taux apparent de passage (moyenné sur 3 ans).

Ainsi, la prévision 2021 des effectifs du 1^{er} degré de l'académie est à la baisse. Cette baisse est un peu plus importante pour le secteur privé que pour le secteur public : respectivement -1,6% et -1,1%. En termes d'effectifs, cette baisse serait de -1 062 élèves pour le public et -276 élèves pour le privé. La baisse globale des secteurs public et privé serait donc de 1 338 élèves, soit moins prononcée que celle de cette année.

Pour le secteur public, l'Allier perdra des élèves (-2,7%) un peu plus fortement que le Cantal (-0,7%), la Haute-Loire (-0,2%) ou le Puy-de-Dôme (-0,6%).

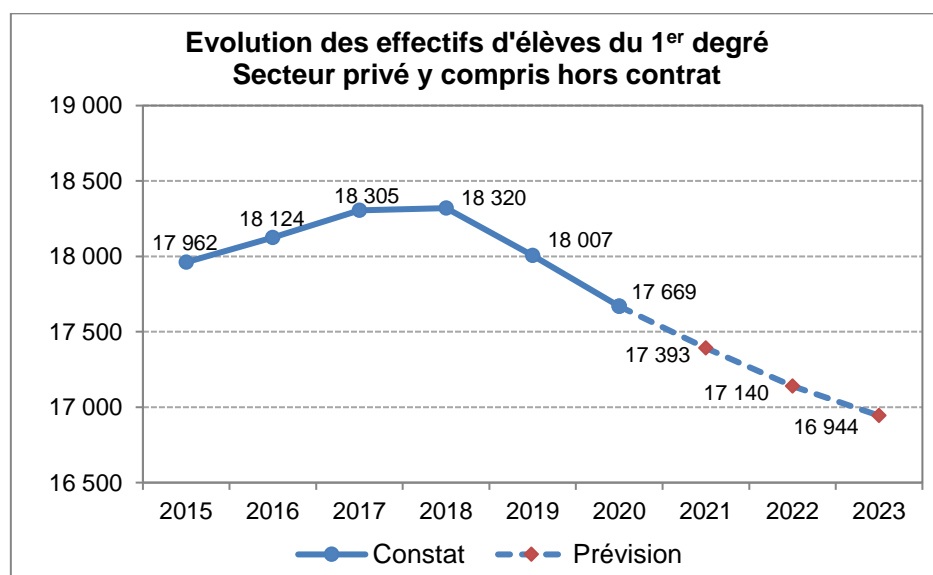
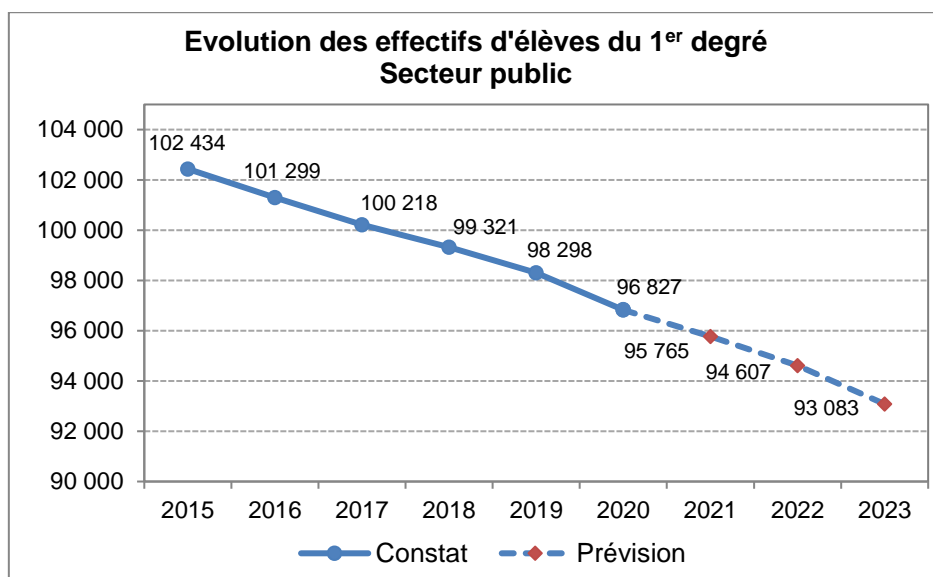
Pour le secteur privé, la baisse est comprise entre -1,2% et -2,1% selon le département.

Les projections 2022 et 2023

Pour les rentrées scolaires 2022 et 2023, les prévisions à la baisse devraient se confirmer à la fois sur le public et sur le privé.

L'exercice de prévision est un exercice difficile ; ainsi, sur le public aux rentrées scolaires 2015 et 2016 pour la prévision à 1 an, l'écart à la prévision était de -388 et -601 élèves (soit, respectivement, -0,37% et 0,59%).

Ces écarts doivent inciter à la plus grande prudence quant à la lecture des projections 2022 et 2023 qui ne sont communiquées qu'à titre indicatif.



Tableaux : constat, prévision et écart 2020

Les tableaux ci-après présentent par département et pour l'académie les prévisions au titre de la rentrée scolaire 2020, le constat à la rentrée scolaire 2020 et l'écart à la prévision.

Ces tableaux sont déclinés pour :

- le secteur public,
- le secteur privé (y compris hors contrat),
- la somme des deux secteurs.

1er degré Public																								
Allier					Cantal					Haute-Loire					Puy-de-Dôme					Académie				
Prév.	Constat	Ecart			Prév.	Constat	Ecart			Prév.	Constat	Ecart			Prév.	Constat	Ecart			Prév.	Constat	Ecart		
2020	2020	Eff.	%		2020	2020	Eff.	%		2020	2020	Eff.	%		2020	2020	Eff.	%		2020	2020	Eff.	%	
2 ans 3 ans 4 ans 5 ans 6 ans & +	378	331	-47	-12,4%	128	77	-51	-39,8%	610	505	-105	-17,2%	304	249	-55	-18,1%	1 420	1 162	-258	-18,2%				
	2 650	2 627	-23	-0,9%	965	966	1	0,1%	1 458	1 479	21	1,4%	5 876	5 622	-254	-4,3%	10 949	10 694	-255	-2,3%				
	2 781	2 848	67	2,4%	991	978	-13	-1,3%	1 475	1 482	7	0,5%	5 918	5 914	-4	-0,1%	11 165	11 222	57	0,5%				
	2 840	2 816	-24	-0,8%	1 047	1 055	8	0,8%	1 585	1 594	9	0,6%	6 031	5 961	-70	-1,2%	11 503	11 426	-77	-0,7%				
	78	61	-17	-21,8%	31	27	-4	-12,9%	26	17	-9	-34,6%	114	99	-15	-13,2%	249	204	-45	-18,1%				
	PREEL.	8 727	8 683	-44	-0,5%	3 162	3 103	-59	-1,9%	5 154	5 077	-77	-1,5%	18 243	17 845	-398	-2,2%	35 286	34 708	-578	-1,6%			
CP 6 & - CP 7 & + CP CE1 CE2 CM1 CM2	2 964	2 951	-13	-0,4%	1 106	1 099	-7	-0,6%	1 551	1 554	3	0,2%	6 094	6 086	-8	-0,1%	11 715	11 690	-25	-0,2%				
	153	102	-51	-33,3%	49	53	4	8,2%	54	66	12	22,2%	250	258	8	3,2%	506	479	-27	-5,3%				
	3 117	3 053	-64	-2,1%	1 155	1 152	-3	-0,3%	1 605	1 620	15	0,9%	6 344	6 344	0	0,0%	12 221	12 169	-52	-0,4%				
	3 097	3 056	-41	-1,3%	1 221	1 188	-33	-2,7%	1 691	1 679	-12	-0,7%	6 190	6 199	9	0,1%	12 199	12 122	-77	-0,6%				
	3 167	3 150	-17	-0,5%	1 171	1 172	1	0,1%	1 717	1 688	-29	-1,7%	6 349	6 361	12	0,2%	12 404	12 371	-33	-0,3%				
	2 980	2 979	-1	0,0%	1 086	1 094	8	0,7%	1 673	1 692	19	1,1%	6 082	6 134	52	0,9%	11 821	11 899	78	0,7%				
ELEM. ULIS-école Total	3 219	3 194	-25	-0,8%	1 118	1 129	11	1,0%	1 694	1 666	-28	-1,7%	6 385	6 427	42	0,7%	12 416	12 416	0	0,0%				
	15 580	15 432	-148	-0,9%	5 751	5 735	-16	-0,3%	8 380	8 345	-35	-0,4%	31 350	31 465	115	0,4%	61 061	60 977	-84	-0,1%				
	292	329	37	12,7%	100	114	14	14,0%	125	155	30	24,0%	516	544	28	5,4%	1 033	1 142	109	10,6%				
	24 599	24 444	-155	-0,6%	9 013	8 952	-61	-0,7%	13 659	13 577	-82	-0,6%	50 109	49 854	-255	-0,5%	97 380	96 827	-553	-0,6%				

Constat, prévision et écart 2020 du 1^{er} degré public, Division Statistique et Evaluation - Académie de Clermont-Ferrand

1er degré Privé (yc sous contrat)																			
Allier					Cantal					Haute-Loire					Puy-de-Dôme				
Prév.	Constat	Ecart			Prév.	Constat	Ecart			Prév.	Constat	Ecart			Prév.	Constat	Ecart		
2020	2020	Eff.	%		2020	2020	Eff.	%		2020	2020	Eff.	%		2020	2020	Eff.	%	
2 ans	77	56	-21	-27,3%	35	24	-11	-31,4%		346	356	10	2,9%		123	104	-19	-15,4%	
3 ans	229	218	-11	-4,8%	103	124	21	20,4%		690	646	-44	-6,4%		756	762	6	0,8%	
4 ans	241	253	12	5,0%	128	104	-24	-18,8%		704	690	-14	-2,0%		798	747	-51	-6,4%	
5 ans	275	252	-23	-8,4%	126	141	15	11,9%		753	767	14	1,9%		795	801	6	0,8%	
6 ans & +	4	3	-1	-25,0%	3	1	-2	-66,7%		15	21	6	40,0%		14	16	2	14,3%	
PREEL.	826	782	-44	-5,3%	395	394	-1	-0,3%		2 508	2 480	-28	-1,1%		2 486	2 430	-56	-2,3%	
CP 6 & -	319	305	-14	-4,4%	157	141	-16	-10,2%		734	740	6	0,8%		884	852	-32	-3,6%	
CP 7 & +	6	16	10	166,7%	4	6	2	50,0%		31	33	2	6,5%		36	28	-8	-22,2%	
CP	325	321	-4	-1,2%	161	147	-14	-8,7%		765	773	8	1,0%		920	880	-40	-4,3%	
CE1	328	348	20	6,1%	166	169	3	1,8%		809	823	14	1,7%		887	908	21	2,4%	
CE2	347	339	-8	-2,3%	166	162	-4	-2,4%		793	808	15	1,9%		935	944	9	1,0%	
CM1	352	352	0	0,0%	180	176	-4	-2,2%		844	859	15	1,8%		1 018	989	-29	-2,8%	
CM2	368	369	1	0,3%	184	176	-8	-4,3%		858	881	23	2,7%		1 127	1 097	-30	-2,7%	
ELEM.	1 720	1 729	9	0,5%	857	830	-27	-3,2%		4 069	4 144	75	1,8%		4 887	4 818	-69	-1,4%	
ULIS-école	15	0	-15	-100,0%	11	9	-2	-18,2%		46	39	-7	-15,2%		23	14	-9	-39,1%	
Total	2 561	2 511	-50	-2,0%	1 263	1 233	-30	-2,4%		6 623	6 663	40	0,6%		7 396	7 262	-134	-1,8%	

Constat, prévision et écart 2020 du 1^{er} degré privé y compris hors contrat, Division Statistique et Evaluation - Académie de Clermont-Ferrand

1er degré Public et Privé (yc sous contrat)																				
Allier				Cantal				Haute-Loire				Puy-de-Dôme				Académie				
Prév.	Constat	Ecart		Prév.	Constat	Ecart		Prév.	Constat	Ecart		Prév.	Constat	Ecart		Prév.	Constat	Ecart		
2020	2020	Eff.	%	2020	2020	Eff.	%	2020	2020	Eff.	%	2020	2020	Eff.	%	2020	2020	%		
2 ans	455	387	-68	-14,9%	163	101	-62	-38,0%	956	861	-95	-9,9%	427	353	-74	-17,3%	2 001	1 702	-299	-14,9%
3 ans	2 879	2 845	-34	-1,2%	1 068	1 090	22	2,1%	2 148	2 125	-23	-1,1%	6 632	6 384	-248	-3,7%	12 727	12 444	-283	-2,2%
4 ans	3 022	3 101	79	2,6%	1 119	1 082	-37	-3,3%	2 179	2 172	-7	-0,3%	6 716	6 661	-55	-0,8%	13 036	13 016	-20	-0,2%
5 ans	3 115	3 068	-47	-1,5%	1 173	1 196	23	2,0%	2 338	2 361	23	1,0%	6 826	6 762	-64	-0,9%	13 452	13 387	-65	-0,5%
6 ans & +	82	64	-18	-22,0%	34	28	-6	-17,6%	41	38	-3	-7,3%	128	115	-13	-10,2%	285	245	-40	-14,0%
PREEL.	9 553	9 465	-88	-0,9%	3 557	3 497	-60	-1,7%	7 662	7 557	-105	-1,4%	20 729	20 275	-454	-2,2%	41 501	40 794	-707	-1,7%
CP 6 & -	3 283	3 256	-27	-0,8%	1 263	1 240	-23	-1,8%	2 285	2 294	9	0,4%	6 978	6 938	-40	-0,6%	13 809	13 728	-81	-0,6%
CP 7 & +	159	118	-41	-25,8%	53	59	6	11,3%	85	99	14	16,5%	286	286	0	0,0%	583	562	-21	-3,6%
CP	3 442	3 374	-68	-2,0%	1 316	1 299	-17	-1,3%	2 370	2 393	23	1,0%	7 264	7 224	-40	-0,6%	14 392	14 290	-102	-0,7%
CE1	3 425	3 404	-21	-0,6%	1 387	1 357	-30	-2,2%	2 500	2 502	2	0,1%	7 077	7 107	30	0,4%	14 389	14 370	-19	-0,1%
CE2	3 514	3 489	-25	-0,7%	1 337	1 334	-3	-0,2%	2 510	2 496	-14	-0,6%	7 284	7 305	21	0,3%	14 645	14 624	-21	-0,1%
CM1	3 332	3 331	-1	0,0%	1 266	1 270	4	0,3%	2 517	2 551	34	1,4%	7 100	7 123	23	0,3%	14 215	14 275	60	0,4%
CM2	3 587	3 563	-24	-0,7%	1 302	1 305	3	0,2%	2 552	2 547	-5	-0,2%	7 512	7 524	12	0,2%	14 953	14 939	-14	-0,1%
ELEM.	17 300	17 161	-139	-0,8%	6 608	6 565	-43	-0,7%	12 449	12 489	40	0,3%	36 237	36 283	46	0,1%	72 594	72 498	-96	-0,1%
ULIS-école	307	329	22	7,2%	111	123	12	10,8%	171	194	23	13,5%	539	558	19	3,5%	1 128	1 204	76	6,7%
Total	27 160	26 955	-205	-0,8%	10 276	10 185	-91	-0,9%	20 282	20 240	-42	-0,2%	57 505	57 116	-389	-0,7%	115 223	114 496	-727	-0,6%

Constat, prévision et écart 2020 du 1^{er} degré public et privé y compris hors contrat, Division Statistique et Evaluation - Académie de Clermont-Ferrand

Tableaux d'évolution : constats 2019, 2020 et prévision 2021

Les tableaux ci-après présentent par département et pour l'académie les effectifs constatés aux rentrées scolaires 2019 et 2020 ainsi que les effectifs prévisionnels pour la rentrée scolaire 2021.

Ces tableaux sont déclinés pour :

- le secteur public,
- le secteur privé (y compris hors contrat),
- la somme des deux secteurs.

1er degré Public																				
	Allier			Cantal			Haute-Loire			Puy-de-Dôme			Académie							
	Constat		Prév.	Constat		Prév.	Constat		Prév.	Constat		Prév.	Constat		Prév.					
	2019	2020	2021	2019	2020	2021	2019	2020	2021	2019	2020	2021	2019	2020	2021					
2 ans	394	331	380	114	77	108	601	505	588	303	249	298	1 412	1 162	1 374					
3 ans	2 781	2 627	2 533	954	966	1 016	1 424	1 479	1 546	5 729	5 622	5 713	10 888	10 694	10 808					
4 ans	2 800	2 848	2 656	1 047	978	975	1 583	1 482	1 442	5 933	5 914	5 929	11 363	11 222	11 002					
5 ans	3 020	2 816	2 867	1 129	1 055	989	1 561	1 594	1 491	6 237	5 961	5 957	11 947	11 426	11 304					
6 ans & +	75	61	58	29	27	23	25	17	18	106	99	96	235	204	195					
PREEL.	9 070	8 683	8 494	3 273	3 103	3 111	5 194	5 077	5 085	18 308	17 845	17 993	35 845	34 708	34 683					
CP 6 & -	2 957	2 951	2 752	1 161	1 099	1 027	1 646	1 554	1 587	6 006	6 086	5 817	11 770	11 690	11 183					
CP 7 & +	161	102	102	48	53	51	52	66	62	245	258	265	506	479	480					
CP	3 118	3 053	2 854	1 209	1 152	1 078	1 698	1 620	1 649	6 251	6 344	6 082	12 276	12 169	11 663					
CE1	3 177	3 056	2 992	1 158	1 188	1 132	1 711	1 679	1 602	6 373	6 199	6 291	12 419	12 122	12 017					
CE2	3 013	3 150	3 030	1 107	1 172	1 202	1 678	1 688	1 657	6 205	6 361	6 187	12 003	12 371	12 076					
CM1	3 205	2 979	3 114	1 127	1 094	1 158	1 661	1 692	1 702	6 400	6 134	6 288	12 393	11 899	12 262					
CM2	3 192	3 194	2 969	1 226	1 129	1 096	1 742	1 666	1 697	6 179	6 427	6 160	12 339	12 416	11 922					
ELEM.	15 705	15 432	14 959	5 827	5 735	5 666	8 490	8 345	8 307	31 408	31 465	31 008	61 430	60 977	59 940					
ULIS-école	289	329	329	99	114	114	124	155	155	511	544	544	1 023	1 142	1 142					
Total	25 064	24 444	23 782	9 199	8 952	8 891	13 808	13 577	13 547	50 227	49 854	49 545	98 298	96 827	95 765					

Constats 2019, 2020 et prévision 2021 du 1^{er} degré public, Division Statistique et Evaluation - Académie de Clermont-Ferrand

1er degré Public - Evolutions																					
Allier					Cantal				Haute-Loire				Puy-de-Dôme				Académie				
Constat 2019		Constat 2020		Eff.	%	Constat 2019		Constat 2020		Eff.	%	Constat 2019		Constat 2020		Eff.	%	Constat 2019		Eff.	%
Constat 2020	Prévision 2021	Constat 2020	Prévision 2021			Constat 2020	Prévision 2021	Constat 2020	Prévision 2021			Constat 2020	Prévision 2021	Constat 2020	Prévision 2021			Constat 2020	Prévision 2021		
Eff.	%	Eff.	%			Eff.	%	Eff.	%			Eff.	%	Eff.	%			Eff.	%	Eff.	%
2 ans	-63	-16,0%	49	14,8%	-37	-32,5%	31	40,3%	-96	-16,0%	83	16,4%	-54	-17,8%	49	19,7%	-250	-17,7%	212	18,2%	
3 ans	-154	-5,5%	-94	-3,6%	12	1,3%	50	5,2%	55	3,9%	67	4,5%	-107	-1,9%	91	1,6%	-194	-1,8%	114	1,1%	
4 ans	48	1,7%	-192	-6,7%	-69	-6,6%	-3	-0,3%	-101	-6,4%	-40	-2,7%	-19	-0,3%	15	0,3%	-141	-1,2%	-220	-2,0%	
5 ans	-204	-6,8%	51	1,8%	-74	-6,6%	-66	-6,3%	33	2,1%	-103	-6,5%	-276	-4,4%	-4	-0,1%	-521	-4,4%	-122	-1,1%	
6 ans & +	-14	-18,7%	-3	-4,9%	-2	-6,9%	-4	-14,8%	-8	-32,0%	1	5,9%	-7	-6,6%	-3	-3,0%	-31	-13,2%	-9	-4,4%	
PREEL.	-387	-4,3%	-189	-2,2%	-170	-5,2%	8	0,3%	-117	-2,3%	8	0,2%	-463	-2,5%	148	0,8%	-1137	-3,2%	-25	-0,1%	
CP 6 & -	-6	-0,2%	-199	-6,7%	-62	-5,3%	-72	-6,6%	-92	-5,6%	33	2,1%	80	1,3%	-269	-4,4%	-80	-0,7%	-507	-4,3%	
CP 7 & +	-59	-36,6%	0	0,0%	5	10,4%	-2	-3,8%	14	26,9%	-4	-6,1%	13	5,3%	7	2,7%	-27	-5,3%	1	0,2%	
CP	-65	-2,1%	-199	-6,5%	-57	-4,7%	-74	-6,4%	-78	-4,6%	29	1,8%	93	1,5%	-262	-4,1%	-107	-0,9%	-506	-4,2%	
CE1	-121	-3,8%	-64	-2,1%	30	2,6%	-56	-4,7%	-32	-1,9%	-77	-4,6%	-174	-2,7%	92	1,5%	-297	-2,4%	-105	-0,9%	
CE2	137	4,5%	-120	-3,8%	65	5,9%	30	2,6%	10	0,6%	-31	-1,8%	156	2,5%	-174	-2,7%	368	3,1%	-295	-2,4%	
CM1	-226	-7,1%	135	4,5%	-33	-2,9%	64	5,9%	31	1,9%	10	0,6%	-266	-4,2%	154	2,5%	-494	-4,0%	363	3,1%	
CM2	2	0,1%	-225	-7,0%	-97	-7,9%	-33	-2,9%	-76	-4,4%	31	1,9%	248	4,0%	-267	-4,2%	77	0,6%	-494	-4,0%	
ELEM.	-273	-1,7%	-473	-3,1%	-92	-1,6%	-69	-1,2%	-145	-1,7%	-38	-0,5%	57	0,2%	-457	-1,5%	-453	-0,7%	-1037	-1,7%	
ULIS-école	40	13,8%	0	0,0%	15	15,2%	0	0,0%	31	25,0%	0	0,0%	33	6,5%	0	0,0%	119	11,6%	0	0,0%	
Total	-620	-2,5%	-662	-2,7%	-247	-2,7%	-61	-0,7%	-231	-1,7%	-30	-0,2%	-373	-0,7%	-309	-0,6%	-1 471	-1,5%	-1 062	-1,1%	

Constats 2019, 2020 et prévision 2021 du 1^{er} degré public : évolutions, Division Statistique et Evaluation - Académie de Clermont-Ferrand

1er degré Privé (yc hors contrat)															
	Allier			Cantal			Haute-Loire			Puy-de-Dôme			Académie		
	Constat		Prév.	Constat		Prév.	Constat		Prév.	Constat		Prév.	Constat		Prév.
	2019	2020	2021	2019	2020	2021	2019	2020	2021	2019	2020	2021	2019	2020	2021
2 ans	80	56	57	34	24	22	341	356	338	123	104	102	578	540	519
3 ans	240	218	208	103	124	129	674	646	665	749	762	765	1 766	1 750	1 767
4 ans	249	253	236	135	104	104	756	690	671	806	747	749	1 946	1 794	1 760
5 ans	293	252	264	139	141	142	743	767	703	826	801	781	2 001	1 961	1 890
6 ans & +	3	3	3	2	1	1	13	21	22	12	16	16	30	41	42
PREE.	865	782	768	413	394	398	2 527	2 480	2 399	2 516	2 430	2 413	6 321	6 086	5 978
CP 6 & -	323	305	287	161	141	121	783	740	783	866	852	822	2 133	2 038	2 013
CP 7 & +	6	16	16	4	6	6	30	33	31	35	28	29	75	83	82
CP	329	321	303	165	147	127	813	773	814	901	880	851	2 208	2 121	2 095
CE1	343	348	340	155	169	151	778	823	783	898	908	887	2 174	2 248	2 161
CE2	336	339	344	172	162	177	846	808	855	960	944	954	2 314	2 253	2 330
CM1	356	352	355	173	176	166	869	859	820	1 045	989	973	2 443	2 376	2 314
CM2	362	369	365	180	176	179	898	881	871	1 012	1 097	1 038	2 452	2 523	2 453
ELEM.	1 726	1 729	1 707	845	830	800	4 204	4 144	4 143	4 816	4 818	4 703	11 591	11 521	11 353
ULIS-école	15	0	0	11	9	9	46	39	39	23	14	14	95	62	62
Total	2 606	2 511	2 475	1 269	1 233	1 207	6 777	6 663	6 581	7 355	7 262	7 130	18 007	17 669	17 393

Constats 2019, 2020 et prévision 2021 du 1^{er} degré privé y compris hors contrat, Division Statistique et Evaluation - Académie de Clermont-Ferrand

1er degré Privé (yc hors contrat) - Evolutions																								
Allier					Cantal					Haute-Loire					Puy-de-Dôme					Académie				
Constat 2019		Constat 2020		Prévision 2021	Constat 2019		Constat 2020		Prévision 2021	Constat 2019		Constat 2020		Prévision 2021	Constat 2019		Constat 2020		Prévision 2021					
Eff.	%	Eff.	%		Eff.	%	Eff.	%		Eff.	%	Eff.	%		Eff.	%	Eff.	%						
2 ans 3 ans 4 ans 5 ans 6 ans & +	-24	-30,0%	1	1,8%	-10	-29,4%	-2	-8,3%	15	4,4%	-18	-5,1%	-19	-15,4%	-2	-1,9%	-38	-6,6%	-21	-3,9%				
	-22	-9,2%	-10	-4,6%	21	20,4%	5	4,0%	-28	-4,2%	19	2,9%	13	1,7%	3	0,4%	-16	-0,9%	17	1,0%				
	4	1,6%	-17	-6,7%	-31	-23,0%	0	0,0%	-66	-8,7%	-19	-2,8%	-59	-7,3%	2	0,3%	-152	-7,8%	-34	-1,9%				
	-41	-14,0%	12	4,8%	2	1,4%	1	0,7%	24	3,2%	-64	-8,3%	-25	-3,0%	-20	-2,5%	-40	-2,0%	-71	-3,6%				
	0	0,0%	0	0,0%	-1	-50,0%	0	0,0%	8	61,5%	1	4,8%	4	33,3%	0	0,0%	11	36,7%	1	2,4%				
PREEL.	-83	-9,6%	-14	-1,8%	-19	-4,6%	4	1,0%	-47	-1,9%	-81	-3,3%	-86	-3,4%	-17	-0,7%	-235	-3,7%	-108	-1,8%				
CP 6 & -	-18	-5,6%	-18	-5,9%	-20	-12,4%	-20	-14,2%	-43	-5,5%	43	5,8%	-14	-1,6%	-30	-3,5%	-95	-4,5%	-25	-1,2%				
CP 7 & +	10	166,7%	0	0,0%	2	50,0%	0	0,0%	3	10,0%	-2	-6,1%	-7	-20,0%	1	3,6%	8	10,7%	-1	-1,2%				
CP	-8	-2,4%	-18	-5,6%	-18	-10,9%	-20	-13,6%	-40	-4,9%	41	5,3%	-21	-2,3%	-29	-3,3%	-87	-3,9%	-26	-1,2%				
CE1	5	1,5%	-8	-2,3%	14	9,0%	-18	-10,7%	45	5,8%	-40	-4,9%	10	1,1%	-21	-2,3%	74	3,4%	-87	-3,9%				
CE2	3	0,9%	5	1,5%	-10	-5,8%	15	9,3%	-38	-4,5%	47	5,8%	-16	-1,7%	10	1,1%	-61	-2,6%	77	3,4%				
CM1	-4	-1,1%	3	0,9%	3	1,7%	-10	-5,7%	-10	-1,2%	-39	-4,5%	-56	-5,4%	-16	-1,6%	-67	-2,7%	-62	-2,6%				
CM2	7	1,9%	-4	-1,1%	-4	-2,2%	3	1,7%	-17	-1,9%	-10	-1,1%	85	8,4%	-59	-5,4%	71	2,9%	-70	-2,8%				
ELEM.	3	0,2%	-22	-1,3%	-15	-1,8%	-30	-3,6%	-60	-1,4%	-1	0,0%	2	0,0%	-115	-2,4%	-70	-0,6%	-168	-1,5%				
ULIS-école	-15	-100,0%	0	-	-2	-18,2%	0	0,0%	-7	-15,2%	0	0,0%	-9	-39,1%	0	0,0%	-33	-34,7%	0	0,0%				
Total	-95	-3,6%	-36	-1,4%	-36	-2,8%	-26	-2,1%	-114	-1,7%	-82	-1,2%	-93	-1,3%	-132	-1,8%	-338	-1,9%	-276	-1,6%				

Constats 2019, 2020 et prévision 2021 du 1^{er} degré privé y compris hors contrat : évolutions, Division Statistique et Evaluation - Académie de Clermont-Ferrand

1er degré Public et Privé (yc hors contrat)																
	Allier			Cantal			Haute-Loire			Puy-de-Dôme			Académie			
	Constat		Prév.	Constat		Prév.	Constat		Prév.	Constat		Prév.	Constat		Prév.	
	2019	2020	2021	2019	2020	2021	2019	2020	2021	2019	2020	2021	2019	2020	2021	
2 ans	474	387	437	148	101	130	942	861	926	426	353	400	1 990	1 702	1 893	
3 ans	3 021	2 845	2 741	1 057	1 090	1 145	2 098	2 125	2 211	6 478	6 384	6 478	12 654	12 444	12 575	
4 ans	3 049	3 101	2 892	1 182	1 082	1 079	2 339	2 172	2 113	6 739	6 661	6 678	13 309	13 016	12 762	
5 ans	3 313	3 068	3 131	1 268	1 196	1 131	2 304	2 361	2 194	7 063	6 762	6 738	13 948	13 387	13 194	
6 ans & +	78	64	61	31	28	24	38	38	40	118	115	112	265	245	237	
PREEL.	9 935	9 465	9 262	3 686	3 497	3 509	7 721	7 557	7 484	20 824	20 275	20 406	42 166	40 794	40 661	
CP 6 & -	3 280	3 256	3 039	1 322	1 240	1 148	2 429	2 294	2 370	6 872	6 938	6 639	13 903	13 728	13 196	
CP 7 & +	167	118	118	52	59	57	82	99	93	280	286	294	581	562	562	
CP	3 447	3 374	3 157	1 374	1 299	1 205	2 511	2 393	2 463	7 152	7 224	6 933	14 484	14 290	13 758	
CE1	3 520	3 404	3 332	1 313	1 357	1 283	2 489	2 502	2 385	7 271	7 107	7 178	14 593	14 370	14 178	
CE2	3 349	3 489	3 374	1 279	1 334	1 379	2 524	2 496	2 512	7 165	7 305	7 141	14 317	14 624	14 406	
CM1	3 561	3 331	3 469	1 300	1 270	1 324	2 530	2 551	2 522	7 445	7 123	7 261	14 836	14 275	14 576	
CM2	3 554	3 563	3 334	1 406	1 305	1 275	2 640	2 547	2 568	7 191	7 524	7 198	14 791	14 939	14 375	
ELEM.	17 431	17 161	16 666	6 672	6 565	6 466	12 694	12 489	12 450	36 224	36 283	35 711	73 021	72 498	71 293	
ULIS-école	304	329	329	110	123	123	170	194	194	534	558	558	1 118	1 204	1 204	
Total	27 670	26 955	26 257	10 468	10 185	10 098	20 585	20 240	20 128	57 582	57 116	56 675	116 305	114 496	113 158	

Constats 2019, 2020 et prévision 2021 du 1^{er} degré public et privé y compris hors contrat, Division Statistique et Evaluation - Académie de Clermont-Ferrand

1er degré Public et Privé (yc hors contrat) - Evolutions																													
Allier						Cantal						Haute-Loire						Puy-de-Dôme						Académie					
Constat 2019		Constat 2020		Constat 2019		Constat 2020		Constat 2019		Constat 2020		Constat 2019		Constat 2020		Constat 2019		Constat 2020		Constat 2019		Constat 2020		Constat 2019		Constat 2020			
Eff.	%	Eff.	%	Eff.	%	Eff.	%	Eff.	%	Eff.	%	Eff.	%	Eff.	%	Eff.	%	Eff.	%	Eff.	%	Eff.	%	Eff.	%	Eff.	%		
-87	-18,4%	50	12,9%	-47	-31,8%	29	28,7%	-81	-8,6%	65	7,5%	-73	-17,1%	47	13,3%	-288	-14,5%	191	11,2%										
-176	-5,8%	-104	-3,7%	33	3,1%	55	5,0%	27	1,3%	86	4,0%	-94	-1,5%	94	1,5%	-210	-1,7%	131	1,1%										
52	1,7%	-209	-6,7%	-100	-8,5%	-3	-0,3%	-167	-7,1%	-59	-2,7%	-78	-1,2%	17	0,3%	-293	-2,2%	-254	-2,0%										
-245	-7,4%	63	2,1%	-72	-5,7%	-65	-5,4%	57	2,5%	-167	-7,1%	-301	-4,3%	-24	-0,4%	-561	-4,0%	-193	-1,4%										
-14	-17,9%	-3	-4,7%	-3	-9,7%	-4	-14,3%	0	0,0%	2	5,3%	-3	-2,5%	-3	-2,6%	-20	-7,5%	-8	-3,3%										
PREEL.	-470	-4,7%	-203	-2,1%	-189	-5,1%	12	0,3%	-164	-2,1%	-73	-1,0%	-549	-2,6%	131	0,6%	-1372	-3,3%	-133	-0,3%									
CP 6 & -	-24	-0,7%	-217	-6,7%	-82	-6,2%	-92	-7,4%	-135	-5,6%	76	3,3%	66	1,0%	-299	-4,3%	-175	-1,3%	-532	-3,9%									
CP 7 & +	-49	-29,3%	0	0,0%	7	13,5%	-2	-3,4%	17	20,7%	-6	-6,1%	6	2,1%	8	2,8%	-19	-3,3%	0	0,0%									
CP	-73	-2,1%	-217	-6,4%	-75	-5,5%	-94	-7,2%	-118	-4,7%	70	2,9%	72	1,0%	-291	-4,0%	-194	-1,3%	-532	-3,7%									
CE1	-116	-3,3%	-72	-2,1%	44	3,4%	-74	-5,5%	13	0,5%	-117	-4,7%	-164	-2,3%	71	1,0%	-223	-1,5%	-192	-1,3%									
CE2	140	4,2%	-115	-3,3%	55	4,3%	45	3,4%	-28	-1,1%	16	0,6%	140	2,0%	-164	-2,2%	307	2,1%	-218	-1,5%									
CM1	-230	-6,5%	138	4,1%	-30	-2,3%	54	4,3%	21	0,8%	-29	-1,1%	-322	-4,3%	138	1,9%	-561	-3,8%	301	2,1%									
CM2	9	0,3%	-229	-6,4%	-101	-7,2%	-30	-2,3%	-93	-3,5%	21	0,8%	333	4,6%	-326	-4,3%	148	1,0%	-564	-3,8%									
ELEM.	-270	-1,5%	-495	-2,9%	-107	-1,6%	-99	-1,5%	-205	-1,6%	-39	-0,3%	59	0,2%	-572	-1,6%	-523	-0,7%	-1205	-1,7%									
ULIS-école	25	8,2%	0	0,0%	13	11,8%	0	0,0%	24	14,1%	0	0,0%	24	4,5%	0	0,0%	86	7,7%	0	0,0%									
Total	-715	-2,6%	-698	-2,6%	-283	-2,7%	-87	-0,9%	-345	-1,7%	-112	-0,6%	-466	-0,8%	-441	-0,8%	-1 809	-1,6%	-1 338	-1,2%									

Constats 2019, 2020 et prévision 2021 du 1^{er} degré public et privé y compris hors contrat : évolutions, Division Statistique et Evaluation - Académie de Clermont-Ferrand

Tableaux de prévision : constats 2015 à 2020 et prévisions 2021 à 2023

Les tableaux ci-après présentent par département et pour l'académie :

- Les effectifs constatés aux rentrées scolaires 2015 à 2020 ;
- Les effectifs prévisionnels à la rentrée scolaire 2021 ;
- Les projections aux rentrées scolaires 2022 et 2023.

Ces tableaux sont déclinés pour :

- le secteur public,
- le secteur privé (y compris hors contrat).

Pour les niveaux 2 ans à CP, est indiquée la démographie estimée (colonne « Démo ») et les taux de scolarisation (colonne « Taux »).

A partir du CE1, est précisé le taux apparent de passage (colonne « Taux ») d'un niveau à l'autre.

PREVISIONS des rentrées 2021 à 2023 du PREMIER DEGRE PUBLIC 2020 réalisées en octobre

CLERMONT-FERRAND PREVISION ACADEMIQUE

	2015-16*			2016-17*			2017-18*			2018-19*			2019-20*			2020-21**			2021-22			2022-23			2023-24			
	Démo	Elèves	Taux	Démo	Elèves	Taux	Démo	Elèves	Taux	Démo	Elèves	Taux	Démo	Elèves	Taux	Démo	Elèves	Taux	Démo	Elèves	Taux	Démo	Elèves	Taux	Démo	Elèves	Taux	
2 ans 3 ans 4 ans 5 ans 6 ans & +	13 928	1 703	12,23	13 968	1 644	11,77	13 483	1 586	11,76	13 257	1 596	12,04	13 000	1 412	10,86	12 996	1 162	8,94	12 687	1 374	10,83	12 693	1 375	10,83	12 625	1 369	10,84	
	14 257	11 731	82,28	14 123	11 496	81,40	14 103	11 348	80,47	13 617	10 940	80,34	13 390	10 888	81,31	13 127	10 694	81,47	13 123	10 808	82,36	12 813	10 563	82,44	12 819	10 568	82,44	
	13 974	12 020	86,02	14 283	12 113	84,81	14 127	11 855	83,92	14 116	11 874	84,12	13 632	11 363	83,36	13 409	11 222	83,69	13 142	11 002	83,72	13 137	10 983	83,60	12 832	10 739	83,69	
	14 828	12 657	85,36	14 014	12 027	85,82	14 330	12 177	84,98	14 173	11 977	84,51	14 163	11 947	84,35	13 680	11 426	83,52	13 457	11 304	84,00	13 188	11 081	84,02	13 183	11 063	83,92	
	14 789	185	1,25	14 951	158	1,06	14 120	185	1,31	14 438	205	1,42	14 280	235	1,65	14 273	204	1,43	13 784	195	1,41	13 562	192	1,42	13 288	189	1,42	
PREEL. évol.		38 296			37 438			37 151			36 592			35 845			34 708		34 683				34 194			33 928		
					-858			-287			-559			-747			-1 137		-25				-489			-266		
CP 6 & - CP 7 & +	14 789	12 225	82,66	14 951	12 443	83,23	14 120	11 789	83,49	14 438	12 049	83,45	14 280	11 770	82,42	14 273	11 690	81,90	13 784	11 183	81,13	13 562	11 062	81,57	13 288	10 842	81,59	
	14 887	477	3,20	14 957	287	1,92	15 043	259	1,72	14 205	450	3,17	14 527	506	3,48	14 368	479	3,33	14 362	480	3,34	13 867	462	3,33	13 644	454	3,33	
CP		12 702			12 730			12 048			12 499			12 276			12 169											
CE1		12 623			12 502	98,43		12 660	99,45		12 018	99,75		12 419	99,36		12 122	98,75		12 017	98,75		11 524	98,77		11 381	98,76	
CE2		12 637			12 484	98,90		12 472	99,76		12 585	99,41		12 003	99,88		12 371	99,61		12 076	99,62		11 973	99,63		11 475	99,62	
CM1		12 652			12 480	98,76		12 402	99,34		12 316	98,75		12 393	98,47		11 899	99,13		12 262	99,12		11 971	99,13		11 867	99,11	
CM2		12 472			12 586	99,48		12 434	99,63		12 305	99,22		12 339	100,19		12 416	100,19		11 922	100,19		12 284	100,18		11 994	100,19	
ELEM. évol.		63 086			62 782			62 016			61 723			61 430			60 977		59 940				59 271			58 013		
					-304			-766			-293			-293			-453		-1 037				-669			-1 258		
ULIS-école évol.		1 052			1 079			1 051			1 006			1 023			1 142		1 142				1 142			1 142		
					27			-28			-45			17			119		0				0			0		
TOTAL		102 434			101 299			100 218			99 321			98 298			96 827		95 765				94 607			93 083		
évol.					-1 135			-1 081			-897			-1 023			-1 471		-1 062				-1 158			-1 524		

* constat

** prévision 2020 effectuée en octobre 2019 à remplacer par le constat estimé ou réel.

PREVISION	98 682	97 380
ECART CONST AT - PREVISION	-384	-553

Constats 2015 à 2020, prévisions 2021 et projections 2022 à 2023 du 1^{er} degré académique public, Division Statistique et Evaluation - Académie de Clermont-Ferrand

PREVISIONS des rentrées 2021 à 2023 du PREMIER DEGRE PUBLIC réalisées en octobre 2020

PREVISION ACADEMIQUE

CLERMONT-FERRAND
ALLIER

	2015-16*			2016-17*			2017-18*			2018-19*			2019-20*			2020-21**			2021-22			2022-23			2023-24			
	Démo	Elèves	Taux	Démo	Elèves	Taux	Démo	Elèves	Taux	Démo	Elèves	Taux	Démo	Elèves	Taux	Démo	Elèves	Taux	Démo	Elèves	Taux	Démo	Elèves	Taux	Démo	Elèves	Taux	
2 ans 3 ans 4 ans 5 ans 6 ans & +	3 252	370	11,38	3 251	370	11,38	3 065	397	12,95	3 212	474	14,76	2 996	394	13,15	2 856	331	11,59	2 891	380	13,15	2 892	380	13,15	2 876	378	13,15	
	3 327	2 939	88,34	3 294	2 847	86,43	3 288	2 867	87,20	3 101	2 653	85,55	3 250	2 781	85,57	3 031	2 627	86,67	2 889	2 533	87,67	2 925	2 564	87,67	2 926	2 565	87,67	
	3 273	3 050	93,19	3 316	3 099	93,46	3 291	2 966	90,12	3 286	3 023	92,00	3 098	2 800	90,38	3 247	2 848	87,71	3 028	2 656	87,71	2 887	2 532	87,71	2 923	2 564	87,71	
	3 541	3 256	91,95	3 298	3 076	93,27	3 324	3 112	93,62	3 299	3 011	91,27	3 295	3 020	91,65	3 106	2 816	90,66	3 256	2 867	88,05	3 036	2 673	88,05	2 895	2 549	88,05	
	3 581	56	1,56	3 590	40	1,11	3 323	75	2,26	3 349	59	1,76	3 324	75	2,26	3 321	61	1,84	3 130	58	1,84	3 281	60	1,84	3 059	56	1,84	
PREEL. évol.		9 671		9 432		-239		9 417		-15		9 220		9 070		-150		8 683		8 494		-189		8 209		8 112		-97
CP 6 & - CP 7 & +	3 581	3 131	87,43	3 590	3 182	88,64	3 323	2 953	88,87	3 349	3 069	91,64	3 324	2 957	88,96	3 321	2 951	88,86	3 130	2 752	87,92	3 281	2 802	85,40	3 059	2 612	85,40	
	3 517	151	4,29	3 570	72	2,02	3 573	55	1,54	3 307	129	3,90	3 333	161	4,83	3 308	102	3,08	3 305	102	3,08	3 115	96	3,08	3 266	101	3,08	
CP CE1 CE2 CM1 CM2		Elèves			Elèves			Elèves			Elèves		Taux de passage		Taux de passage		Elèves	Taux de passage		Elèves	Taux de passage		Elèves	Taux de passage		Elèves	Taux de passage	
	3 282	3 254			3 008			3 198			3 118			3 118			3 053			2 854			2 898			2 713		
	3 198	3 231	98,45		3 254	100,00		3 023	100,50		3 023	100,50		3 177	99,34		3 056	98,01		2 992	98,01		2 797	98,01		2 840	98,01	
	3 254	3 120	97,56		3 250	100,59		3 240	99,57		3 240	99,57		3 013	99,67		3 150	99,15		3 030	99,15		2 967	99,15		2 773	99,15	
	3 271	3 223	99,05		3 092	99,10		3 178	97,78		3 178	97,78		3 205	98,92		2 979	98,87		3 114	98,87		2 996	98,87		2 933	98,87	
	3 240	3 264	99,79		3 239	100,50		3 055	98,80		3 055	98,80		3 192	100,44		3 194	99,66		2 969	99,66		3 103	99,66		2 986	99,66	
ELEM. évol.	16 245			16 092		-153		15 843		-249		15 694		15 705		11		15 432			14 959			14 761		14 245		
ULIS-école évol.		326		335		9		310		-25		325		289		-36		329			329			329			329	
																											0	
TOTAL évol.	26 242			25 859		-383		25 570		-289		25 239		25 064		-175		24 444			23 782			23 299			22 686	
																											-613	

* constat

** prévision 2020 effectuée en octobre 2019 à remplacer par le constat estimé ou réel.

PREVISION	25 139	24 599
ECART CONSTAT - PREVISION	-75	-155

Constats 2015 à 2020, prévisions 2021 et projections 2022 à 2023 du 1^{er} degré public du département de l'Allier, Division Statistique et Evaluation - Académie de Clermont-Ferrand

PREVISIONS des rentrées 2021 à 2023 du PREMIER DEGRE PUBLIC réalisées en octobre 2020

PREVISION ACADEMIQUE

CLERMONT-FERRAND

CANTAL

	2015-16*			2016-17*			2017-18*			2018-19*			2019-20*			2020-21**			2021-22			2022-23			2023-24		
	Démo	Elèves	Taux	Démo	Elèves	Taux	Démo	Elèves	Taux	Démo	Elèves	Taux	Démo	Elèves	Taux	Démo	Elèves	Taux	Démo	Elèves	Taux	Démo	Elèves	Taux	Démo	Elèves	Taux
2 ans 3 ans 4 ans 5 ans 6 ans & +	1 350	156	11,56	1 279	156	12,20	1 095	133	12,15	1 102	117	10,62	1 100	114	10,36	1 143	77	6,74	1 046	108	10,36	1 047	108	10,36	1 040	108	10,36
	1 356	1 062	78,32	1 331	1 121	84,22	1 282	1 036	80,81	1 097	1 002	91,34	1 105	954	86,33	1 102	966	87,66	1 146	1 016	88,66	1 049	930	88,66	1 050	931	88,66
	1 263	1 110	87,89	1 274	1 105	86,73	1 266	1 174	92,73	1 219	1 107	90,81	1 044	1 047	100,29	1 051	978	93,05	1 048	975	93,05	1 090	1 014	93,05	998	929	93,05
	1 265	1 115	88,14	1 247	1 109	88,93	1 259	1 109	88,09	1 250	1 182	94,56	1 204	1 129	93,77	1 031	1 055	102,33	1 039	989	95,21	1 035	985	95,21	1 077	1 025	95,21
	1 471	16	1,09	1 286	15	1,17	1 251	17	1,36	1 264	37	2,93	1 255	29	2,31	1 209	27	2,23	1 034	23	2,23	1 044	23	2,23	1 038	23	2,23
		3 459			3 506			3 469				3 445			3 273			3 103		3 111			3 060			3 016	
PREEL. évol.					47			-37			-24			-172			-170		8			-51			-44		
CP 6 & - CP 7 & +	1 471	1 228	83,48	1 286	1 120	87,09	1 251	1 107	88,49	1 264	1 087	86,00	1 255	1 161	92,51	1 209	1 099	90,90	1 034	1 027	99,32	1 044	963	92,22	1 038	959	92,40
	1 435	44	3,07	1 491	33	2,21	1 303	23	1,77	1 267	60	4,74	1 281	48	3,75	1 272	53	4,17	1 226	51	4,17	1 047	44	4,17	1 058	44	4,17
CP CE1 CE2 CM1 CM2		Elèves		Elèves		Taux de passage		Elèves	Taux de passage		Elèves	Taux de passage		Elèves	Taux de passage		Elèves	Taux de passage		Elèves	Taux de passage		Elèves	Taux de passage		Elèves	Taux de passage
	1 272	1 153					1 130				1 147			1 209			1 152			1 078						1 003	
	1 223	1 258	98,90				1 167	101,21			1 095	96,90		1 158	100,96		1 188	98,26		1 132	98,26		1 059	98,26		989	98,26
	1 218	1 202	98,28				1 253	99,60			1 149	98,46		1 107	101,10		1 172	101,21		1 202	101,21		1 146	101,21		1 072	101,21
	1 246	1 174	96,39				1 207	100,42			1 236	98,64		1 127	98,09		1 094	98,83		1 158	98,83		1 188	98,83		1 133	98,83
	1 277	1 223	98,15				1 172	99,83			1 216	100,75		1 226	99,19		1 129	100,18		1 096	100,18		1 160	100,18		1 190	100,18
ELEM. évol.	6 236			6 010			5 929			5 843			5 827			5 735			5 666			5 560			5 387		
					-226			-81			-86			-16			-92			-69			-106			-173	
ULIS-école évol.		114			129			120			116			99			114			114			114			114	
					15			-9			-4			-17			15			0			0			0	
TOTAL évol.	9 809				9 645			9 518			9 404			9 199			8 952			8 891			8 734			8 517	
					-164			-127			-114			-205			-247			-61			-157			-217	

* constat

** prévision 2020 effectuée en octobre 2019 à remplacer par le constat estimé ou réel.

PREVISION	9 013	-61
ECART CONSTAT - PREVISION	9 183	16

Constats 2015 à 2020, prévisions 2021 et projections 2022 à 2023 du 1^{er} degré public du département du Cantal, Division Statistique et Evaluation - Académie de Clermont-Ferrand

PREVISIONS des rentrées 2021 à 2023 du PREMIER DEGRE PUBLIC réalisées en octobre 2020

**CLERMONT-FERRAND
HAUTE-LOIRE**

PREVISION ACADEMIQUE

	2015-16*			2016-17*			2017-18*			2018-19*			2019-20*			2020-21**			2021-22			2022-23			2023-24		
	Démo	Elèves	Taux	Démo	Elèves	Taux	Démo	Elèves	Taux	Démo	Elèves	Taux	Démo	Elèves	Taux	Démo	Elèves	Taux	Démo	Elèves	Taux	Démo	Elèves	Taux	Démo	Elèves	Taux
2 ans	2 455	821	33,44	2 320	823	35,47	2 455	804	32,75	2 250	722	32,09	2 189	601	27,46	2 255	505	22,39	2 143	588	27,46	2 144	589	27,46	2 134	586	27,46
3 ans	2 464	1 605	65,14	2 507	1 626	64,86	2 359	1 493	63,29	2 497	1 553	62,19	2 288	1 424	62,24	2 226	1 479	66,44	2 293	1 546	67,44	2 179	1 470	67,44	2 180	1 470	67,44
4 ans	2 479	1 712	69,06	2 449	1 629	66,52	2 496	1 646	65,95	2 349	1 550	65,99	2 486	1 583	63,68	2 278	1 482	65,06	2 216	1 442	65,06	2 283	1 485	65,06	2 170	1 412	65,06
5 ans	2 566	1 682	65,55	2 460	1 664	67,64	2 474	1 642	66,37	2 521	1 653	65,57	2 372	1 561	65,81	2 511	1 594	63,48	2 301	1 491	64,80	2 239	1 451	64,80	2 306	1 494	64,80
6 ans & +	2 659	20	0,75	2 569	22	0,86	2 479	22	0,89	2 493	15	0,60	2 540	25	0,98	2 390	17	0,71	2 530	18	0,71	2 319	16	0,71	2 257	16	0,71
PREEL.		5 840			5 764			5 607			5 493			5 194			5 077			5 085			5 011			4 978	
évol.					-76			-157			-114			-299			-117			8			-74			-33	
CP 6 & -	2 659	1 758	66,12	2 569	1 679	65,36	2 479	1 653	66,68	2 493	1 662	66,67	2 540	1 646	64,80	2 390	1 554	65,02	2 530	1 587	62,72	2 319	1 484	64,01	2 257	1 444	63,99
CP 7 & +	2 634	44	1,67	2 691	24	0,89	2 586	29	1,12	2 494	56	2,25	2 508	52	2,07	2 555	66	2,58	2 405	62	2,58	2 545	66	2,58	2 334	60	2,58
		Elèves			Elèves			Elèves			Elèves			Elèves			Elèves			Elèves			Elèves			Elèves	
						Taux de passage			Taux de passage			Taux de passage			Taux de passage			Taux de passage			Taux de passage			Taux de passage			Taux de passage
CP		1 802			1 703			1 682			1 718			1 698			1 620			1 649			1 550			1 504	
CE1		1 779			1 741	96,61		1 689	99,18		1 672	99,41		1 711	99,59		1 679	98,88		1 602	98,88		1 631	98,88		1 533	98,88
CE2		1 792			1 755	98,65		1 717	98,62		1 666	98,64		1 678	100,36		1 688	98,66		1 657	98,66		1 581	98,66		1 609	98,66
CM1		1 818			1 767	98,60		1 740	99,15		1 708	99,48		1 661	99,70		1 692	100,83		1 702	100,83		1 671	100,83		1 594	100,83
CM2		1 807			1 786	98,24		1 749	98,98		1 728	99,31		1 742	101,99		1 666	100,30		1 697	100,30		1 707	100,30		1 676	100,30
ELEM.		8 998			8 752			8 577			8 492			8 490			8 345			8 307			8 140			7 916	
évol.					-246			-175			-85			-2			-145			-38			-167			-224	
ULIS-école		154			143			158			138			124			155			155			155			155	
évol.					-11			15			-20			-14			31			0			0			0	
TOTAL		14 992			14 659			14 342			14 123			13 808			13 577			13 547			13 306			13 049	
évol.					-333			-317			-219			-315			-231			-30			-241			-257	

* constat

** prévision 2020 effectuée en octobre 2019 à remplacer par le constat estimé ou réel.

PREVISION	13 914	13 659
ECART CONSTAT - PREVISION	-106	-82

Constats 2015 à 2020, prévisions 2021 et projections 2022 à 2023 du 1^{er} degré public du département de la Haute-Loire, Division Statistique et Evaluation - Académie de Clermont-Ferrand

PREVISIONS des rentrées 2021 à 2023 du PREMIER DEGRE PUBLIC réalisées en octobre 2020

**CLERMONT-FERRAND
PUY-DE-DOME**

PREVISION ACADEMIQUE

	2015-16*			2016-17*			2017-18*			2018-19*			2019-20*			2020-21**			2021-22			2022-23			2023-24		
	Démo	Elèves	Taux	Démo	Elèves	Taux	Démo	Elèves	Taux	Démo	Elèves	Taux	Démo	Elèves	Taux	Démo	Elèves	Taux	Démo	Elèves	Taux	Démo	Elèves	Taux	Démo	Elèves	Taux
2 ans	6 871	356	5,18	7 118	295	4,14	6 868	252	3,67	6 693	283	4,23	6 715	303	4,51	6 742	249	3,69	6 607	298	4,51	6 610	298	4,51	6 575	297	4,51
3 ans	7 110	6 125	86,15	6 991	5 902	84,42	7 174	5 952	82,97	6 922	5 732	82,81	6 747	5 729	84,91	6 768	5 622	83,07	6 795	5 713	84,07	6 660	5 599	84,07	6 663	5 602	84,07
4 ans	6 959	6 148	88,35	7 244	6 280	86,69	7 074	6 069	85,79	7 262	6 194	85,29	7 004	5 933	84,71	6 833	5 914	86,55	6 850	5 929	86,55	6 877	5 952	86,55	6 741	5 834	86,55
5 ans	7 456	6 604	88,57	7 009	6 178	88,14	7 273	6 314	86,81	7 103	6 131	86,32	7 292	6 237	85,53	7 032	5 961	84,77	6 861	5 957	86,83	6 878	5 972	86,83	6 905	5 995	86,83
6 ans & +	7 078	93	1,31	7 506	81	1,08	7 067	71	1,00	7 332	94	1,28	7 161	106	1,48	7 353	99	1,35	7 090	96	1,35	6 918	93	1,35	6 934	94	1,35
PREEL.		19 326			18 736			18 658			18 434			18 308			17 845			17 993			17 914			17 822	
évol.					-590			-78			-224			-126			-463			148			-79			-92	
CP 6 & -	7 078	6 108	86,30	7 506	6 462	86,09	7 067	6 076	85,98	7 332	6 231	84,98	7 161	6 006	83,87	7 353	6 086	82,77	7 090	5 817	82,04	6 918	5 813	84,02	6 934	5 827	84,04
CP 7 & +	7 301	238	3,26	7 205	158	2,19	7 581	152	2,01	7 137	205	2,87	7 405	245	3,31	7 233	258	3,57	7 426	265	3,57	7 160	256	3,57	6 986	249	3,57
		Elèves			Elèves			Elèves			Elèves			Elèves			Elèves			Elèves			Elèves			Elèves	
						Taux de passage			Taux de passage			Taux de passage			Taux de passage			Taux de passage			Taux de passage			Taux de passage			Taux de passage
CP		6 346			6 620			6 228			6 436			6 251			6 344			6 082			6 069			6 076	
CE1		6 423			6 272	98,83		6 550	98,94		6 228	100,00		6 373	99,02		6 199	99,17		6 291	99,17		6 032	99,17		6 019	99,17
CE2		6 373			6 407	99,75		6 252	99,68		6 530	99,69		6 205	99,63		6 361	99,81		6 187	99,81		6 279	99,81		6 021	99,81
CM1		6 317			6 316	99,11		6 363	99,31		6 194	99,07		6 400	98,01		6 134	98,86		6 288	98,86		6 116	98,86		6 207	98,86
CM2		6 148			6 313	99,94		6 274	99,34		6 306	99,10		6 179	99,76		6 427	100,42		6 160	100,42		6 314	100,42		6 142	100,42
ELEM.		31 607			31 928			31 667			31 694			31 408			31 465			31 008			30 810			30 465	
évol.					321			-261			27			-286			57			-457			-198			-345	
ULIS-école		458			472			463			427			511			544			544			544			544	
évol.					14			-9			-36			84			33			0			0			0	
TOTAL		51 391			51 136			50 788			50 555			50 227			49 854			49 545			49 268			48 831	
évol.					-255			-348			-233			-328			-373			-309			-277			-437	

* constat

** prévision 2020 effectuée en octobre 2019 à remplacer par le constat estimé ou réel.

PREVISION	50 446	50 109
ECART CONSTAT - PREVISION	-219	-255

Constats 2015 à 2020, prévisions 2021 et projections 2022 à 2023 du 1^{er} degré public du département du Puy-de-Dôme, Division Statistique et Evaluation - Académie de Clermont-Ferrand

PREVISIONS des rentrées 2021 à 2023 du PREMIER DEGRE PRIVE

réalisées en octobre

2020

CLERMONT-FERRAND

PREVISION ACADEMIQUE

	2015-16*			2016-17*			2017-18*			2018-19*			2019-20*			2020-21**			2021-22			2022-23			2023-24		
	Démo	Elèves	Taux	Démo	Elèves	Taux	Démo	Elèves	Taux	Démo	Elèves	Taux	Démo	Elèves	Taux	Démo	Elèves	Taux	Démo	Elèves	Taux	Démo	Elèves	Taux	Démo	Elèves	Taux
2 ans	13 928	651	4,67	13 968	697	4,99	13 483	691	5,12	13 257	652	4,92	13 000	578	4,45	12 996	540	4,16	12 687	519	4,09	12 693	520	4,10	12 625	516	4,09
3 ans	14 257	1 856	13,02	14 123	1 882	13,33	14 103	1 882	13,34	13 617	1 884	13,84	13 390	1 766	13,19	13 127	1 750	13,33	13 123	1 767	13,46	12 813	1 710	13,35	12 819	1 711	13,35
4 ans	13 974	1 890	13,53	14 283	1 933	13,53	14 127	1 985	14,05	14 116	1 956	13,86	13 632	1 946	14,28	13 409	1 794	13,38	13 142	1 760	13,39	13 137	1 777	13,53	12 832	1 721	13,41
5 ans	14 828	1 967	13,27	14 014	1 928	13,76	14 330	2 034	14,19	14 173	2 019	14,25	14 163	2 001	14,13	13 680	1 961	14,33	13 457	1 890	14,04	13 188	1 855	14,07	13 183	1 872	14,20
6 ans & +	14 789	29	0,20	14 951	27	0,18	14 120	25	0,18	14 438	30	0,21	14 280	30	0,21	14 273	41	0,29	13 784	42	0,30	13 562	39	0,29	13 288	39	0,29
PREEL.	6 393				6 467			6 617			6 541			6 321			6 086			5 978			5 901			5 859	
évol.					74			150			-76			-220			-235			-108			-77			-42	
CP 6 & -	14 789	2 056	13,90	14 951	2 132	14,26	14 120	2 105	14,91	14 438	2 137	14,80	14 280	2 133	14,94	14 273	2 038	14,28	13 784	2 013	14,60	13 562	1 943	14,33	13 288	1 905	14,34
CP 7 & +	14 887	75	0,50	14 957	44	0,29	15 043	43	0,29	14 205	55	0,39	14 527	75	0,52	14 368	83	0,58	14 362	82	0,57	13 867	81	0,58	13 644	78	0,57
	Elèves			Elèves			Elèves			Elèves			Elèves			Elèves			Elèves			Elèves			Elèves		
CP	2 131			2 176			2 148			2 192			2 208			2 121			2 095			2 024			1 983		
CE1	2 240			2 191		102,82	2 279		104,73	2 245		104,52	2 174		99,18	2 248		101,81	2 161		101,89	2 133		101,81	2 060		101,78
CE2	2 254			2 323		103,71	2 282		104,15	2 361		103,60	2 314		103,07	2 253		103,63	2 330		103,65	2 239		103,61	2 211		103,66
CM1	2 441			2 380		105,59	2 428		104,52	2 366		103,68	2 443		103,47	2 376		102,68	2 314		102,71	2 292		102,66	2 300		102,72
CM2	2 432			2 509		102,79	2 474		103,95	2 539		104,57	2 452		103,63	2 523		103,27	2 453		103,24	2 389		103,24	2 469		103,22
ELEM.	11 498			11 579			11 611			11 703			11 591			11 521			11 353			11 177			11 023		
évol.				81			32			92			-112			-70			-168			-176			-154		
ULIS-école	71			78			77			76			95			62			62			62			62		
évol.				7			-1			-1			19			-33			0			0			0		
TOTAL	17 962			18 124			18 305			18 320			18 007			17 669			17 393			17 140			16 944		
évol.				162			181			15			-313			-338			-276			-253			-196		
* constat ** prévision 2020 effectuée en octobre 2019 à remplacer par le constat.																											
TOTAL PUBLIC a)				101 299			100 218			99 321			98 298			96 827			95 765			94 607			93 083		
PUBLIC+PRIVE				119 423			118 523			117 641			116 305			114 496			113 158			111 747			110 027		
PART DU PRIVE				15,18			15,44			15,57			15,48			15,43			15,37			15,34			15,40		
PRIVESOUS CONTRAT				Total 1er degré			17 978			17 899			17 550			17 227			17 096			16 871			16 595		
a)				CM2			2 427			2 494			2 399			2 481			2 412			2 348			2 428		

Constats 2015 à 2020, prévisions 2021 et projections 2022 à 2023 du 1^{er} degré académique privé y compris hors contrat, Division Statistique et Evaluation - Académie de Clermont-Ferrand

PREVISIONS des rentrées 2021 à 2023 du PREMIER DEGRE PRIVE réalisées en octobre 2020

PREVISION ACADEMIQUE UE

CLERMONT-FERRAND
ALLIER

	2015-16*			2016-17*			2017-18*			2018-19*			2019-20*			2020-21**			2021-22			2022-23			2023-24		
	Démo	Elèves	Taux	Démo	Elèves	Taux	Démo	Elèves	Taux	Démo	Elèves	Taux	Démo	Elèves	Taux	Démo	Elèves	Taux	Démo	Elèves	Taux	Démo	Elèves	Taux	Démo	Elèves	Taux
2 ans 3 ans 4 ans 5 ans 6 ans & +	3 252	94	2,89	3 251	84	2,58	3 065	84	2,74	3 212	83	2,58	2 996	80	2,67	2 856	56	1,96	2 891	57	1,96	2 892	57	1,96	2 876	56	1,96
	3 327	244	7,33	3 294	259	7,86	3 288	242	7,36	3 101	249	8,03	3 250	240	7,38	3 031	218	7,19	2 889	208	7,19	2 925	210	7,19	2 926	210	7,19
	3 273	229	7,00	3 316	268	8,08	3 291	292	8,87	3 286	270	8,22	3 098	249	8,04	3 247	253	7,79	3 028	236	7,79	2 887	225	7,79	2 923	228	7,79
	3 541	256	7,23	3 298	254	7,70	3 324	297	8,94	3 299	306	9,28	3 295	293	8,89	3 106	252	8,11	3 256	264	8,11	3 036	246	8,11	2 895	235	8,11
	3 581	5	0,14	3 590	4	0,11	3 323	8	0,24	3 349	6	0,18	3 324	3	0,09	3 321	3	0,09	3 130	3	0,09	3 281	3	0,09	3 059	3	0,09
PREEL. évol.		828			869			923			914			865			782			768			741			732	
					41			54			-9		-49				-83			-14		-27			-9		
CP 6 & - CP 7 & +	3 581	303	8,46	3 590	303	8,44	3 323	288	8,67	3 349	335	10,00	3 324	323	9,72	3 321	305	9,18	3 130	287	9,18	3 281	301	9,18	3 059	281	9,18
	3 517	15	0,43	3 570	7	0,20	3 573	10	0,28	3 307	9	0,27	3 333	6	0,18	3 308	16	0,48	3 305	16	0,48	3 115	15	0,48	3 266	16	0,48
CP CE1 CE2 CM1 CM2																											
		318																									
		332																									
		316																									
		346																									
	359																										
ELEM. évol.		1 671																									

Constats 2015 à 2020, prévisions 2021 et projections 2022 à 2023 du 1^{er} degré privé y compris hors contrat du département de l'Allier, Division Statistique et Evaluation - Académie de Clermont-Ferrand

PREVISIONS des rentrées 2021 à 2023 du PREMIER DEGRE PRIVE réalisées en octobre 2020

CLERMONT-FERRAND
CANTAL
PREVISION ACADEMIQUE

	2015-16*			2016-17*			2017-18*			2018-19*			2019-20*			2020-21**			2021-22			2022-23			2023-24		
	Démo	Elèves	Taux	Démo	Elèves	Taux	Démo	Elèves	Taux	Démo	Elèves	Taux	Démo	Elèves	Taux	Démo	Elèves	Taux	Démo	Elèves	Taux	Démo	Elèves	Taux	Démo	Elèves	Taux
2 ans	1 350	51	3,78	1 279	41	3,21	1 095	35	3,20	1 102	27	2,45	1 100	34	3,09	1 143	24	2,10	1 046	22	2,10	1 047	22	2,10	1 040	22	2,10
3 ans	1 356	133	9,81	1 331	160	12,02	1 282	132	10,30	1 097	138	12,58	1 105	103	9,32	1 102	124	11,25	1 146	129	11,25	1 049	118	11,25	1 050	118	11,25
4 ans	1 263	132	10,45	1 274	135	10,60	1 266	155	12,24	1 219	136	11,16	1 044	135	12,93	1 051	104	9,90	1 048	104	9,90	1 090	108	9,90	998	99	9,90
5 ans	1 265	161	12,73	1 247	132	10,59	1 259	140	11,12	1 250	155	12,40	1 204	139	11,54	1 031	141	13,68	1 039	142	13,68	1 035	142	13,68	1 077	147	13,68
6 ans & +	1 471	2	0,14	1 286	2	0,16	1 251	3	0,24	1 264	2	0,16	1 255	2	0,16	1 209	1	0,08	1 034	1	0,08	1 044	1	0,08	1 038	1	0,08
PREEL. évol.		479			470			465			458			413			394			398			391			387	
					-9			-5			-7			-45			-19			4			-7			-4	
CP 6 & -	1 471	162	11,01	1 286	164	12,75	1 251	141	11,27	1 264	152	12,03	1 255	161	12,83	1 209	141	11,66	1 034	121	11,66	1 044	122	11,66	1 038	121	11,66
CP 7 & +	1 435	5	0,35	1 491	7	0,47	1 303	3	0,23	1 267	2	0,16	1 281	4	0,31	1 272	6	0,47	1 226	6	0,47	1 047	5	0,47	1 058	5	0,47
CP		167			171			144			154			165			147										
CE1		171			163	97,60		164	95,91		161	111,81		155	100,65		169	102,42								126	
CE2		193			168	98,25		162	99,39		165	100,61		172	106,83		162	104,52								130	102,42
CM1		209			201	104,15		171	101,79		169	104,32		173	104,85		176	102,33								136	104,52
CM2		164			216	103,35		194	96,52		178	104,09		180	106,51		176	101,73								162	102,33
																										184	101,73
ELEM. évol.		904			919			835			827			845			830			800			765			738	
					15			-84			-8			18			-15			-30			-35			-27	
ULIS-école évol.		12			10			10			11			11			9			9			9			9	
					-2			0			1			0			-2			0			0			0	
TOTAL évol.		1 395			1 399			1 310			1 296			1 269			1 233			1 207			1 165			1 134	
					4			-89			-14			-27			-36			-26			-42			-31	
* constat ** prévision 2020 effectuée en octobre 2019 à remplacer par le constat.																											
TOTAL PUBLIC a)								9 518			9 404			9 199			8 952			8 891			8 734			8 517	
PUBLIC+PRIVE								10 828			10 700			10 468			10 185			10 098			9 899			9 651	
PART DU PRIVE								12,10			12,11			12,12			12,11			11,95			11,77			11,75	
PRIVE SOUS CONTRAT				Total 1er degré							1 296			1 269			1 233			1 225			1 203			1 173	
				CM2				194			178			180			176			179			169			184	

Constats 2015 à 2020, prévisions 2021 et projections 2022 à 2023 du 1^{er} degré privé y compris hors contrat du département du Cantal, Division Statistique et Evaluation - Académie de Clermont-Ferrand

2020

PREVISION ACADEMIQUE UE

	2015-16*			2016-17*			2017-18*			2018-19*			2019-20*			2020-21**			2021-22			2022-23			2023-24		
	Démo	Elèves	Taux	Démo	Elèves	Taux	Démo	Elèves	Taux	Démo	Elèves	Taux	Démo	Elèves	Taux	Démo	Elèves	Taux	Démo	Elèves	Taux	Démo	Elèves	Taux	Démo	Elèves	Taux
	2 455	377	15,36	2 320	428	18,45	2 455	442	18,00	2 250	424	18,84	2 189	341	15,58	2 255	356	15,79	2 143	338	15,79	2 144	339	15,79	2 134	337	15,79
	2 464	705	28,61	2 507	746	29,76	2 359	720	30,52	2 497	728	29,15	2 288	674	29,46	2 226	646	29,02	2 293	665	29,02	2 179	632	29,02	2 180	633	29,02
	2 479	736	29,69	2 449	733	29,93	2 496	776	31,09	2 349	738	31,42	2 486	756	30,41	2 278	690	30,29	2 216	671	30,29	2 283	692	30,29	2 170	657	30,29
	2 566	783	30,51	2 460	765	31,10	2 474	761	30,76	2 521	776	30,78	2 372	743	31,32	2 511	767	30,55	2 301	703	30,55	2 239	684	30,55	2 306	704	30,55
	2 659	17	0,64	2 569	10	0,39	2 479	8	0,32	2 493	10	0,40	2 540	13	0,51	2 390	21	0,88	2 550	22	0,88	2 319	20	0,88	2 257	20	0,88
PREEL. évol.		2 618			2 682	64		2 707	25		2 676	-31		2 527	-149		2 480	-47		2 399	-81		2 367	-32		2 351	-16
CP 6 & - CP 7 & +	2 659	793	29,82	2 569	811	31,57	2 479	806	32,51	2 493	759	30,45	2 540	783	30,83	2 390	740	30,96	2 530	783	30,96	2 319	718	30,96	2 257	699	30,96
	2 634	19	0,72	2 691	10	0,37	2 586	11	0,43	2 494	23	0,92	2 508	30	1,20	2 555	33	1,29	2 405	31	1,29	2 545	33	1,29	2 334	30	1,29
CP	812	821						817			782			813			773			814						729	
CE1	833	856	105,42					838	102,07		830	101,59		778	99,49		823	101,23		783	101,23					760	101,23
CE2	812	875	105,04					892	104,21		871	103,94		846	101,95		808	103,86		855	103,86					856	103,86
CM1	963	846	104,19					894	102,17		909	101,91		869	99,77		859	101,54		820	101,54					826	101,54
CM2	965	998	103,63					860	101,65		919	102,80		898	98,79		881	101,38		871	101,38					880	101,38
ELEM. évol.		4 385			4 396	11		4 301	-95		4 311	10		4 204	-107		4 144	-60		4 143	-1		4 087	-56		4 051	-36
ULIS-école évol.		34			40	6		44	4		38	-6		46	8		39	-7		39	0		39	0		39	0
TOTAL évol.		7 037			7 118	81		7 052	-66		7 025	-27		6 777	-248		6 663	-114		6 581	-82		6 493	-88		6 441	-52

* constat ** prévision 2020 effectuée en octobre 2019 à remplacer par le constat.

TOTAL PUBLIC a)	14 659	14 342	14 123	13 808	13 577	13 547	13 306	13 049
PUBLIC+PRIVE	21 777	21 394	21 148	20 585	20 240	20 128	19 799	19 490
PART DU PRIVE	32,69	32,96	33,22	32,92	32,92	32,70	32,79	33,05
PRIVE SOUS CONTRAT	Total 1er degré	7 013	6 962	6 722	6 596	6 581	6 464	6 339
CM2	853	913	894	875	865	825	874	

Constats 2015 à 2020, prévisions 2021 et projections 2022 à 2023 du 1^{er} degré privé y compris hors contrat du département de la Haute-Loire, Division Statistique et Evaluation - Académie de Clermont-Ferrand

2020

PREVISION AC ADEMIQ UE

	2015-16*			2016-17*			2017-18*			2018-19*			2019-20*			2020-21**			2021-22			2022-23			2023-24		
	Démo	Elèves	Taux	Démo	Elèves	Taux	Démo	Elèves	Taux	Démo	Elèves	Taux	Démo	Elèves	Taux	Démo	Elèves	Taux	Démo	Elèves	Taux	Démo	Elèves	Taux	Démo	Elèves	Taux
2 ans 3 ans 4 ans 5 ans 6 ans & +	6 871	129	1,88	7 118	144	2,02	6 868	130	1,89	6 693	118	1,76	6 715	123	1,83	6 742	104	1,54	6 607	102	1,54	6 610	102	1,54	6 575	101	1,54
	7 110	774	10,89	6 991	717	10,26	7 174	788	10,98	6 922	769	11,11	6 747	749	11,10	6 768	762	11,26	6 795	765	11,26	6 660	750	11,26	6 663	750	11,26
	6 959	793	11,40	7 244	797	11,00	7 074	762	10,77	7 262	812	11,18	7 004	806	11,51	6 833	747	10,93	6 850	749	10,93	6 877	752	10,93	6 741	737	10,93
	7 456	767	10,29	7 009	777	11,09	7 273	836	11,49	7 103	782	11,01	7 292	826	11,33	7 032	801	11,39	6 861	781	11,39	6 878	783	11,39	6 905	786	11,39
	7 078	5	0,07	7 506	11	0,15	7 067	6	0,08	7 332	12	0,16	7 161	12	0,17	7 353	16	0,22	7 090	16	0,22	6 918	15	0,22	6 934	15	0,22
PREEL. évol.		2 468			2 446			2 522			2 493			2 516			2 430			2 413			2 402			2 389	
								76			-29			23			-86			-17			-11			-13	
CP 6 & - CP 7 & +	7 078	798	11,27	7 506	854	11,38	7 067	870	12,31	7 332	891	12,15	7 161	866	12,09	7 353	852	11,59	7 090	822	11,59	6 918	802	11,59	6 934	804	11,59
	7 301	36	0,49	7 205	20	0,28	7 581	19	0,25	7 137	21	0,29	7 405	35	0,47	7 233	28	0,39	7 426	29	0,39	7 160	28	0,39	6 986	27	0,39
		Elèves			Elèves	Taux de passage		Elèves	Taux de passage		Elèves	Taux de passage		Elèves	Taux de passage		Elèves	Taux de passage		Elèves	Taux de passage		Elèves	Taux de passage		Elèves	Taux de passage
CP CE1 CE2 CM1 CM2	834				874	99,76		889			912	103,71		901	98,46		880			851			830			831	
	904				832	92,76		934	106,86		922	108,77		898	104,12		908	100,78		887	100,78		858	100,78		836	100,78
	933				921	101,88		905	108,77		985	105,46		960	104,12		944	105,12		954	105,12		932	105,12		902	105,12
	923				975	104,50		972	105,54		938	103,65		1 045	106,09		989	103,02		973	103,02		983	103,02		960	103,02
	944				942	102,06		1 043	106,97		1 026	105,56		1 012	107,89		1 097	104,98		1 038	104,98		1 021	104,98		1 032	104,98
ELEM. évol.		4 538			4 544			4 743			4 783			4 816			4 818			4 703			4 624			4 561	
					6			199			40			33			2			-115			-79			-63	
ULIS-école évol.		20			19			15			20			23			14			14			14			14	
					-1			-4			5			3			-9			0			0			0	
TOTAL évol.		7 026			7 009			7 280			7 296			7 355			7 262			7 130			7 040			6 964	
					-17			271			16			59			-93			-132			-90			-76	

* constat ** prévision 2020 effectuée en octobre 2019 à remplacer par le constat.

TOTAL PUBLIC a)		51 136:	50 788:	50 555:	50 227:	49 854:	49 545:	49 268:	48 831:
PUBLIC+PRIVE		58 145:	58 068:	57 851:	57 582:	57 116:	56 675:	56 308:	55 795:
PART DU PRIVE		12,05:	12,54:	12,61:	12,77:	12,71:	12,58:	12,50:	12,48:
PRIVE SOUS CONTRAT	Total 1er degré		7 120:	7 073:	7 088:	7 015:	6 972:	6 933:	6 871:
a)	CM2		1031	1004:	984:	1 079:	1 021:	1 004:	1 015:

Constats 2015 à 2020, prévisions 2021 et projections 2022 à 2023 du 1^{er} degré privé y compris hors contrat du département du Puy-de-Dôme, Division Statistique et Evaluation - Académie de Clermont-Ferrand

collection

Statistiques

thématique

Statistiques

titre

effectifs du premier degré
constat et prévisions
public et privé
2020-2023

conception, réalisation et diffusion

Division Statistique et Evaluation (DSE)
dse@ac-clermont.fr

impression

Rectorat - 5 ex.

pour plus d'informations

<http://www.ac-clermont.fr/statistiques/>

n°ISSN

2259-3845



**ACADÉMIE
DE CLERMONT-FERRAND**

*Liberté
Égalité
Fraternité*