



# Tableaux Statistiques

Académie de Clermont-Ferrand

## Baccalauréat Général, Technologique et Professionnel

[Résultats provisoires par établissement]

Session 2020

numéro 02-20

Juillet 2020



Scannez le QR code affiché  
pour télécharger la brochure



RÉGION ACADÉMIQUE  
AUVERGNE-RHÔNE-ALPES

MINISTÈRE  
DE L'ÉDUCATION NATIONALE  
ET DE LA JEUNESSE

MINISTÈRE  
DE L'ENSEIGNEMENT SUPÉRIEUR,  
DE LA RECHERCHE  
ET DE L'INNOVATION



**Auteur**

Stéphane FRUGIER

**Division Statistique et Evaluation :** [dse@ac-clermont.fr](mailto:dse@ac-clermont.fr)

☎ 04 73 99 32 71

<http://www.ac-clermont.fr/etudes-stats/> (grand public)

<http://statpro.ac-clermont.fr> (depuis un site académique)



## Avant-propos

Ce document recense les résultats provisoires à l'issue du second groupe de la session 2019 du baccalauréat général, technologique et/ou professionnel pour chaque établissement, public ou privé sous contrat, de l'académie de Clermont-Ferrand.

### **Source et champ :**

Les données proviennent de l'exploitation des bases de gestion de l'examen des baccalauréats : application OCEAN pour les baccalauréats Général et Technologique et entrepôt de données EDECA alimenté par l'application nationale CYCLADES pour le baccalauréat Professionnel).

Les données sont considérées comme provisoires car elles n'intègrent pas les sessions de remplacement du mois de septembre.

La session 2020 comporte deux particularités, dues à l'épidémie de Covid-19. La première particularité est que les résultats sont issus du contrôle continu. La seconde particularité est issue de la première : une petite partie des candidats, non éligibles au contrôle continu, sont directement inscrits à la session du mois de septembre 2020 (le nombre de ces candidats était de 61 à la session de septembre 2019, le nombre de candidats prévus à celle de septembre 2020 est de 318).

Le champ couvert par ce document comprend tous les candidats, sous statut scolaire, scolarisés dans l'académie de Clermont-Ferrand et qui passent l'examen dans l'académie de Clermont-Ferrand.

Seuls les résultats des établissements, publics ou privés sous contrat, relevant du ministère de l'éducation nationale, et dont la formation est générale, technologique et/ou professionnelle sont présentés dans ce document.

### **Définitions :**

Pour les trois baccalauréats, les épreuves sont organisées en deux groupes. A l'issue des épreuves du premier groupe, si le candidat a obtenu une moyenne de 10/20 ou plus, il est déclaré admis. S'il a obtenu une moyenne comprise entre 08/20 et 10/20, il est autorisé à se présenter aux épreuves orales du second groupe. En plus d'une moyenne entre 08/20 et 10/20, le candidat au baccalauréat professionnel doit avoir eu au moins 10/20 à l'épreuve d'évaluation de la pratique professionnelle pour être admis à se présenter au second groupe.

Un élève est considéré comme présent s'il a participé à au moins une épreuve (autre que les épreuves anticipées de français et le sport, pour les séries générales et technologiques). Pour la session 2020, la notion de candidat « présent » est tributaire des conditions particulières liées aux épreuves (contrôle continu).

Un élève est considéré comme ajourné à un an à l'issue du premier groupe d'épreuve s'il n'est pas admis au premier groupe et s'il n'est pas autorisé à passer au second groupe d'épreuves (moyenne inférieure à 08/20).

Le taux de réussite est le rapport du nombre d'admis au nombre de candidats présentés.

**Table des sigles :**

**DOM** : Département d’Outre-Mer

**ST2S** : Sciences et Technologies de la Santé et du Social

**STD2A** : Sciences et Technologies du Design et des Arts Appliqués

**STHR** : Sciences et Technologies de l'Hôtellerie et de la Restauration

**STI2D** : Sciences et Technologies de l’Industrie et du Développement Durable

**STL** : Sciences et Technologies de Laboratoire

**STMG** : Sciences et Technologies du Management et de la Gestion

## Sommaire

	Page
<b>1. DEPARTEMENT DE L'ALLIER</b>	<b>1</b>
1,1. Lycée général Madame de Staël (0030025L) - MONTLUCON CEDEX (03103)	2
1,2. Lycée polyvalent Paul Constans (0030026M) - MONTLUCON CEDEX (03107)	3
1,3. Lycée général Théodore de Banville (0030036Y) - MOULINS CEDEX (03017)	4
1,4. Lycée polyvalent Jean Monnet (0030038A) - YZEURE CEDEX (03401)	5
1,5. Lycée général Blaise de Vigenère (0030044G) - ST POURCAIN SUR SIOULE (03500)	6
1,6. Lycée général et technologique Albert Londres (0030051P) - CUSSET CEDEX (03306)	7
1,7. Lycée professionnel Albert Londres (0030061A) - CUSSET CEDEX (03306)	8
1,8. Lycée général privé Saint Pierre (0030072M) - CUSSET CEDEX (03304)	9
1,9. Lycée général et technologique privé Sainte Procule (0030073N) - GANNAT (03800)	10
1,10. Lycée général privé Saint Benoît (0030084A) - MOULINS CEDEX (03008)	11
1,11. Lycée professionnel privé Sainte-Louise (0030105Y) - MONTLUCON (03100)	12
1,12. Lycée professionnel privé Anna Rodier (0030112F) - MOULINS (03000)	13
1,13. Lycée général privé Sainte-Louise (0030445T) - MONTLUCON (03100)	14
1,14. Lycée professionnel Val d'Allier (0030924N) - VARENNES SUR ALLIER (03150)	15
1,15. Lycée Privé d'Enseignement Supérieur de Vichy (0030935A) - VICHY (03200)	16
1,16. Lycée technologique privé Anna Rodier (0031041R) - MOULINS (03000)	17
1,17. Lycée polyvalent Albert Einstein (0031043T) - MONTLUCON CEDEX (03105)	18
1,18. Lycée polyvalent Geneviève Vincent (0031044U) - COMMENTRY (03600)	19
1,19. Lycée polyvalent Valéry Larbaud (0031082K) - CUSSET CEDEX (03306)	20

	Page
<b>2. DEPARTEMENT DU CANTAL</b>	<b>20</b>
2,1. Lycée polyvalent Monnet-Mermoz (0150006A) - AURILLAC CEDEX (15005)	22
2,2. Lycée professionnel Raymond Cortat (0150008C) - AURILLAC CEDEX (15005)	23
2,3. Lycée professionnel Joseph Constant (0150022T) - MURAT (15300)	24
2,4. Lycée polyvalent de Haute Auvergne (0150030B) - ST FLOUR CEDEX (15101)	25
2,5. Lycée polyvalent privé de la Communication Saint Géraud (0150047V) - AURILLAC CEDEX (15013)	26
2,6. Lycée général privé La Présentation (0150051Z) - ST FLOUR (15100)	27
2,7. Lycée général Emile Duclaux (0150646W) - AURILLAC CEDEX (15005)	28
2,8. Lycée polyvalent (0150747F) - MAURIAC (15200)	29
2,9. Lycée Polyvalent privé Gerbert (0150760V) - AURILLAC (15000)	30
<b>3. DEPARTEMENT DE LA HAUTE-LOIRE</b>	<b>31</b>
3,1. Lycée général et technologique La Fayette (0430003V) - BRIOUDE CEDEX (43103)	32
3,2. Lycée polyvalent Charles et Adrien Dupuy (0430020N) - LE PUY EN VELAY CEDEX (43003)	33
3,3. Lycée général et technologique Simone Weil (0430021P) - LE PUY EN VELAY CEDEX (43003)	34
3,4. Lycée professionnel Auguste Aymard (0430023S) - ESPALY ST MARCEL (43000)	35
3,5. Lycée professionnel Jean Monnet (0430024T) - LE PUY EN VELAY (43000)	36
3,6. Lycée polyvalent privé Saint Julien (0430053Z) - BRIOUDE CEDEX (43101)	37
3,7. Lycée général et technologique privé La Chartreuse Paradis (0430055B) - BRIVES CHARENSAC (43700)	38
3,8. Lycée général et technologique privé Notre Dame du Château (0430058E) - MONISTROL SUR LOIRE (43120)	39
3,9. LYCEE GEN.ET TECHNOLOGIE PRIVÉ SAINT-GABRIEL (0430065M) - YSSINGEAUX (43200)	40
3,10. Lycée polyvalent privé Anne Marie Martel (0430098Y) - LE PUY EN VELAY CEDEX (43002)	41
3,11. Lycée professionnel privé Paradis (0430101B) - BRIVES CHARENSAC (43700)	42

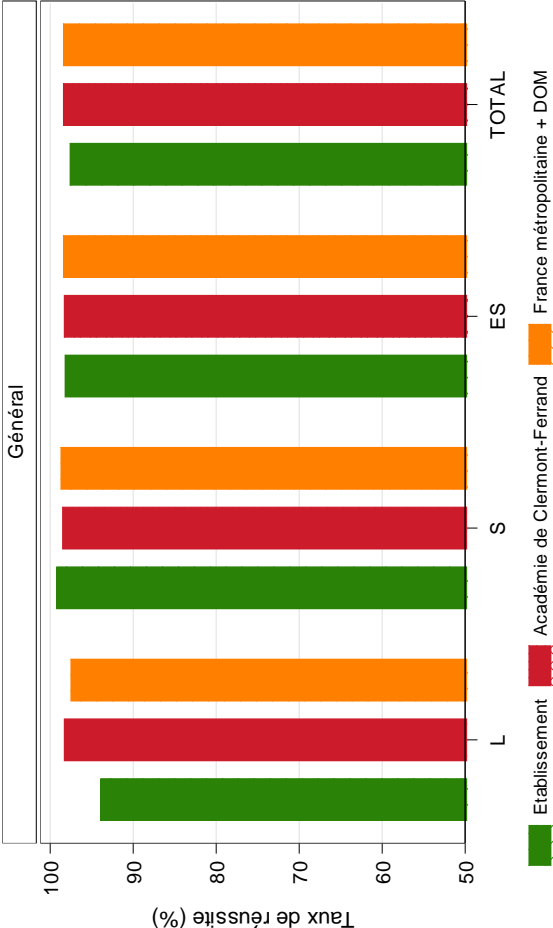
	Page
3,12. Lycée professionnel privé Notre Dame du Château (0430103D) - MONISTROL SUR LOIRE (43120)	43
3,13. Lycée général et technologique Léonard de Vinci (0430947W) - MONISTROL SUR LOIRE (43120)	44
3,14. Lycée polyvalent Emmanuel Chabrier (0430953C) - YSSINGEAUX CEDEX (43201)	45
3,15. Lycée privé européen Saint Jacques De Compostelle (0430968U) - LE PUY EN VELAY (43000)	46
<b>4. DEPARTEMENT DU PUY-DE-DOME</b>	<b>46</b>
4,1. Lycée polyvalent Blaise Pascal (0630001J) - AMBERT (63600)	48
4,2. Lycée professionnel François Rabelais (0630012W) - BRASSAC LES MINES (63570)	49
4,3. Lycée général Blaise Pascal (0630018C) - CLERMONT FERRAND CEDEX 1 (63037)	50
4,4. Lycée international Jeanne d'Arc (0630019D) - CLERMONT FERRAND CEDEX 1 (63001)	51
4,5. Lycée général et technologique Sidoine Apollinaire (0630020E) - CLERMONT FERRAND CEDEX 1 (63001)	52
4,6. Lycée polyvalent La Fayette (0630021F) - CLERMONT FERRAND CEDEX 1 (63002)	53
4,7. Lycée professionnel Roger Claudres (0630022G) - CLERMONT FERRAND (63100)	54
4,8. Lycée professionnel Marie Curie (0630023H) - CLERMONT FERRAND CEDEX 2 (63039)	55
4,9. Lycée professionnel Amédée Gasquet (0630024J) - CLERMONT FERRAND CEDEX 1 (63037)	56
4,10. Lycée général et technologique Murat (0630034V) - ISSOIRE (63500)	57
4,11. Lycée professionnel Henri Sainte Claire Deville (0630041C) - ISSOIRE (63500)	58
4,12. Lycée général et technologique C. et P. Virlogeux (0630052P) - RIOM CEDEX (63201)	59
4,13. Lycée professionnel Marie Laurencin (0630054S) - RIOM CEDEX (63201)	60
4,14. Lycée professionnel Desaix (0630061Z) - ST ELOY LES MINES (63700)	61
4,15. Lycée général et technologique Montdory (0630068G) - THIERS CEDEX (63304)	62
4,16. Lycée général et technologique Jean Zay (0630069H) - THIERS (63300)	63
4,17. Lycée général et technologique Ambroise Bruguère (0630077S) - CLERMONT FERRAND CEDEX 2 (63039)	64

	Page
4,18. Lycée professionnel Germaine Tillion (0630078T) - THIERS (63300)	65
4,19. Lycée général privé Saint Pierre (0631032E) - COURPIERE (63120)	66
4,20. Lycée général et technologique privé Sévigné Saint Louis (0631033F) - ISSOIRE (63500)	67
4,21. Lycée général privé Sainte Marie (0631034G) - RIOM CEDEX (63203)	68
4,22. Lycée professionnel privé Anna Rodier (0631050Z) - CLERMONT FERRAND CEDEX 1 (63037)	69
4,23. Lycée général et technologique privé Godefroy de Bouillon (0631068U) - CLERMONT FERRAND CEDEX 1 (63037)	70
4,24. Lycée général et technologique privé Sainte Thècle (0631070W) - CHAMALIERES CEDEX (63402)	71
4,25. Lycée général et technologique privé Fénelon (0631074A) - CLERMONT FERRAND CEDEX 1 (63037)	72
4,26. Lycée général et technologique privé Saint Alyre (0631075B) - CLERMONT FERRAND CEDEX 1 (63037)	73
4,27. Lycée professionnel privé Les Cordeliers (0631408N) - CLERMONT FERRAND (63100)	74
4,28. Lycée professionnel Camille Claudel (0631409P) - CLERMONT FERRAND (63100)	75
4,29. Lycée professionnel Pierre Boulanger (0631480S) - PONT DU CHATEAU (63430)	76
4,30. Lycée polyvalent (0631669X) - CHAMALIERES (63400)	77
4,31. Lycée professionnel privé Godefroy de Bouillon (0631736V) - CLERMONT FERRAND CEDEX 1 (63037)	78
4,32. Lycée professionnel privé Saint Alyre (0631737W) - CLERMONT FERRAND CEDEX 1 (63037)	79
4,33. Lycée général privé Massillon (0631847R) - CLERMONT FERRAND CEDEX 1 (63037)	80
4,34. Lycée général et technologique René Descartes (0631861F) - Cournon d'Auvergne CEDEX (63801)	81
4,35. Lycée polyvalent Pierre Joël Bonté (0631985R) - RIOM CEDEX (63201)	82

## 1. DEPARTEMENT DE L'ALLIER

1.1. Lycée général Madame de Staël (0030025L) - MONTLUCON CEDEX (03103)

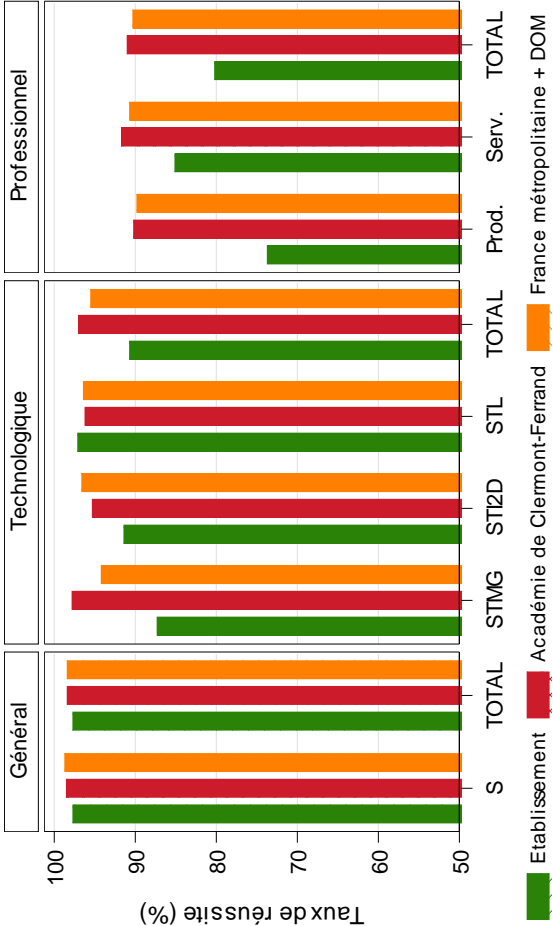
Premier groupe d'épreuves				Second groupe d'épreuves				Total	
Séries	Présents	Admis	Taux de réussite	Ajournés	%	Présents	Admis	Taux de réussite	Présents
Littéraire	82	70	85,4 %	2	2,4 %	7	7	100,0 %	82
Scientifique	118	111	94,1 %	0	0,0 %	7	6	85,7 %	118
Economique et social	170	162	95,3 %	0	0,0 %	5	5	100,0 %	170
Total Général	370	343	92,7 %	2	0,5 %	19	18	94,7 %	370
									361
									97,6 %



Répartition par mention				
Séries	Très bien	Bien	Assez bien	Sans mention
Littéraire	7	16	23	31
Scientifique	20	23	36	38
Economique et social	15	44	53	55
Total Général	42	83	112	124

1.2. Lycée polyvalent Paul Constans (0030026M) - MONTLUCON CEDEX (03107)

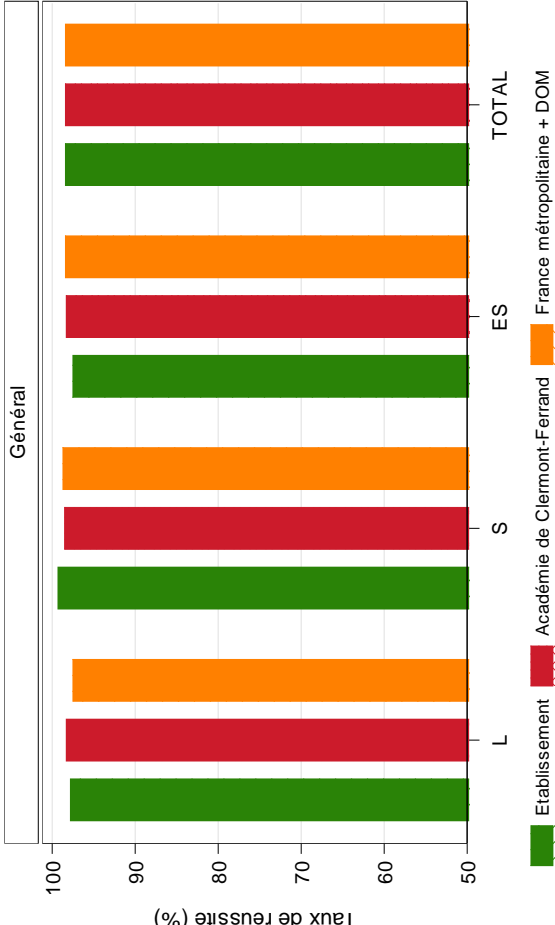
Premier groupe d'épreuves				Second groupe d'épreuves				Total	
Séries	Présents	Admis	Taux de réussite	Ajournés	%	Présents	Admis	Taux de réussite	Présents
Scientifique	129	123	95,3 %	1	0,8 %	5	3	60,0 %	129
<b>Total Général</b>	<b>129</b>	<b>123</b>	<b>95,3 %</b>	<b>1</b>	<b>0,8 %</b>	<b>5</b>	<b>3</b>	<b>60,0 %</b>	<b>126</b>
STMG	79	60	75,9 %	5	6,3 %	10	9	90,0 %	79
STI2D	70	62	88,6 %	1	1,4 %	7	2	28,6 %	70
STL	34	30	88,2 %	0	0,0 %	4	3	75,0 %	34
<b>Total Technologique</b>	<b>183</b>	<b>152</b>	<b>83,1 %</b>	<b>6</b>	<b>3,3 %</b>	<b>21</b>	<b>14</b>	<b>66,7 %</b>	<b>183</b>
Production	57	41	71,9 %	12	21,1 %	4	1	25,0 %	57
Services	74	58	78,4 %	6	8,1 %	10	5	50,0 %	74
<b>Total Professionnel</b>	<b>131</b>	<b>99</b>	<b>75,6 %</b>	<b>18</b>	<b>13,7 %</b>	<b>14</b>	<b>6</b>	<b>42,9 %</b>	<b>131</b>



Répartition par mention				
Séries	Très bien	Bien	Assez bien	Sans mention
Scientifique	22	23	43	38
<b>Total Général</b>	<b>22</b>	<b>23</b>	<b>43</b>	<b>38</b>
STMG	1	6	16	46
STI2D	2	9	16	37
STL	1	4	13	15
<b>Total Technologique</b>	<b>4</b>	<b>19</b>	<b>45</b>	<b>98</b>
Production	1	8	19	14
Services	1	11	24	27
<b>Total Professionnel</b>	<b>2</b>	<b>19</b>	<b>43</b>	<b>41</b>

1.3. Lycée général Théodore de Banville (0030036Y) - MOULINS CEDEX (03017)

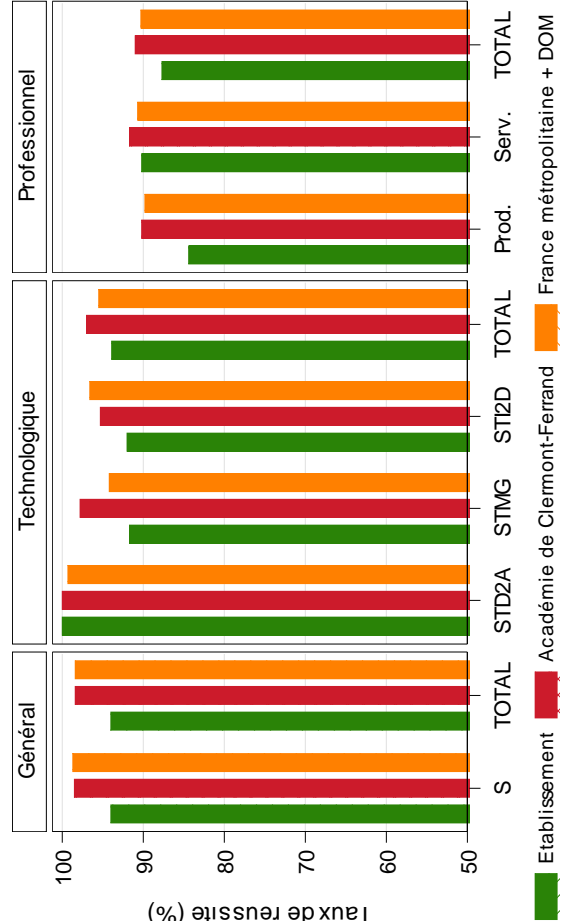
Premier groupe d'épreuves					Second groupe d'épreuves					Total	
Séries	Présents	Admis	Taux de réussite	Ajournés	%	Présents	Admis	Taux de réussite	Présents	Admis	Taux de réussite
Littéraire	45	43	95,6 %	0	0,0 %	2	1	50,0 %	45	44	97,8 %
Scientifique	148	144	97,3 %	0	0,0 %	4	3	75,0 %	148	147	99,3 %
Economique et social	120	109	90,8 %	0	0,0 %	11	8	72,7 %	120	117	97,5 %
Total Général	313	296	94,6 %	0	0,0 %	17	12	70,6 %	313	308	98,4 %



Séries	Répartition par mention			
	Très bien	Bien	Assez bien	Sans mention
Littéraire	7	12	15	10
Scientifique	31	31	44	41
Economique et social	14	24	34	45
Total Général	52	67	93	96

1.4. Lycée polyvalent Jean Monnet (0030038A) - YZEURE CEDEX (03401)

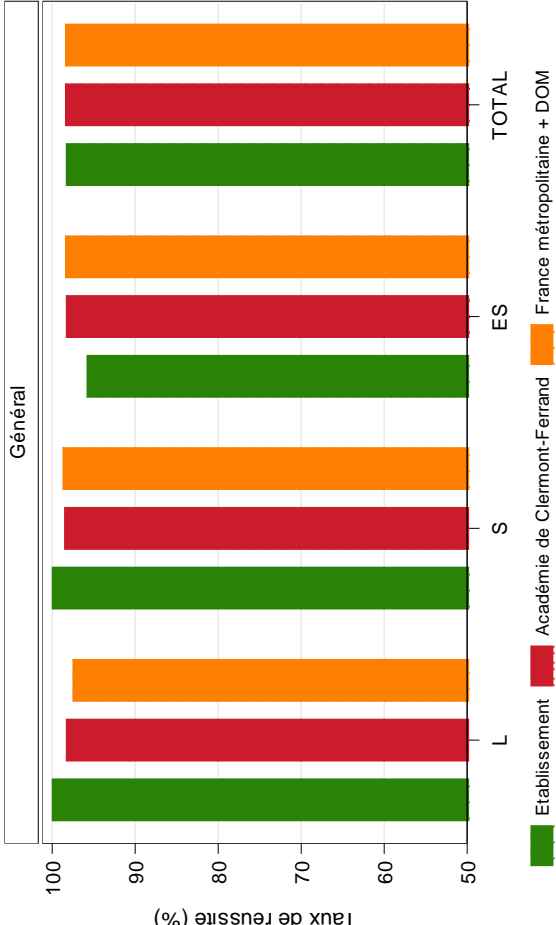
Premier groupe d'épreuves					Second groupe d'épreuves					Total	
Séries	Présents	Admis	Taux de réussite	Ajournés	%	Présents	Admis	Taux de réussite	Présents	Admis	Taux de réussite
Scientifique	50	44	88,0 %	0	0,0 %	6	3	50,0 %	50	47	94,0 %
<b>Total Général</b>	<b>50</b>	<b>44</b>	<b>88,0 %</b>	<b>0</b>	<b>0,0 %</b>	<b>6</b>	<b>3</b>	<b>50,0 %</b>	<b>50</b>	<b>47</b>	<b>94,0 %</b>
STD2A	33	33	100,0 %	0	0,0 %	0	0	.	33	33	100,0 %
STMG	48	42	87,5 %	1	2,1 %	2	2	100,0 %	48	44	91,7 %
STI2D	50	44	88,0 %	1	2,0 %	5	2	40,0 %	50	46	92,0 %
<b>Total Technologique</b>	<b>131</b>	<b>119</b>	<b>90,8 %</b>	<b>2</b>	<b>1,5 %</b>	<b>7</b>	<b>4</b>	<b>57,1 %</b>	<b>131</b>	<b>123</b>	<b>93,9 %</b>
Production	45	37	82,2 %	6	13,3 %	2	1	50,0 %	45	38	84,4 %
Services	61	54	88,5 %	5	8,2 %	2	1	50,0 %	61	55	90,2 %
<b>Total Professionnel</b>	<b>106</b>	<b>91</b>	<b>85,8 %</b>	<b>11</b>	<b>10,4 %</b>	<b>4</b>	<b>2</b>	<b>50,0 %</b>	<b>106</b>	<b>93</b>	<b>87,7 %</b>



Répartition par mention				
Séries	Très bien	Bien	Assez bien	Sans mention
Scientifique	4	4	18	21
<b>Total Général</b>	<b>4</b>	<b>4</b>	<b>18</b>	<b>21</b>
STD2A	6	11	11	5
STMG	.	5	13	26
STI2D	.	5	19	22
<b>Total Technologique</b>	<b>6</b>	<b>21</b>	<b>43</b>	<b>53</b>
Production	2	11	15	10
Services	.	14	22	19
<b>Total Professionnel</b>	<b>2</b>	<b>25</b>	<b>37</b>	<b>29</b>

1.5. Lycée général Blaise de Vigenère (0030044G) - ST POURCAIN SUR SIOULE (03500)

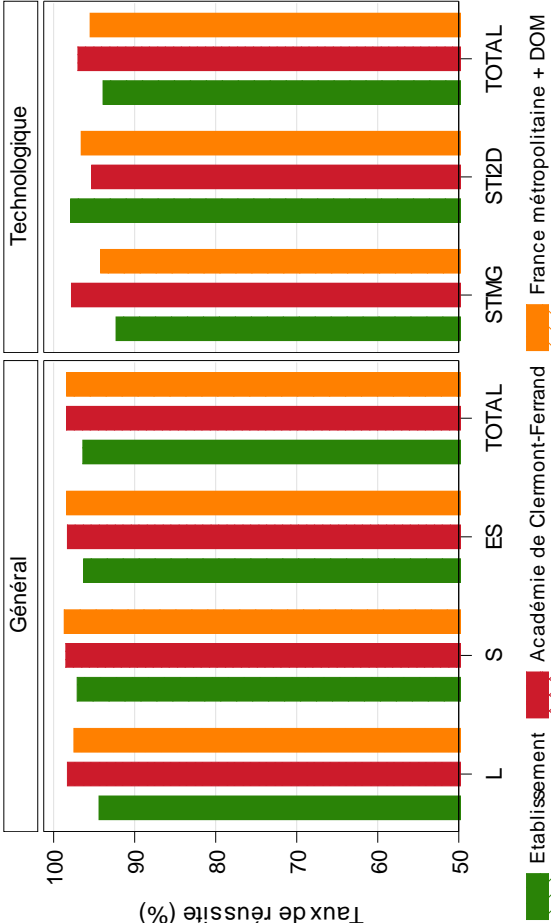
Séries	Premier groupe d'épreuves					Second groupe d'épreuves					Total		
	Présents	Admis	Taux de réussite	Ajournés	%	Présents	Admis	Taux de réussite	Présents	Admis	Taux de réussite		
Littéraire	29	27	93,1 %	0	0,0 %	2	2	100,0 %	29	29	100,0 %		
Scientifique	38	38	100,0 %	0	0,0 %	0	0	.	38	38	100,0 %		
Economique et social	48	46	95,8 %	0	0,0 %	2	0	0,0 %	48	46	95,8 %		
Total Général	115	111	96,5 %	0	0,0 %	4	2	50,0 %	115	113	98,3 %		



Séries	Répartition par mention			
	Très bien	Bien	Assez bien	Sans mention
Littéraire	5	4	8	12
Scientifique	3	8	18	9
Economique et social	4	12	22	8
Total Général	12	24	48	29

1.6. Lycée général et technologique Albert Londres (0030051P) - CUSSET CEDEX (03306)

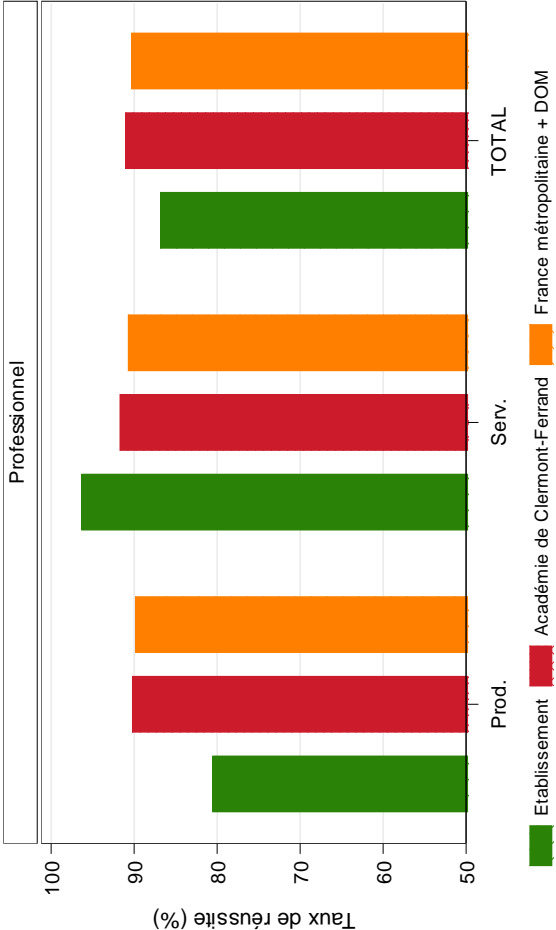
Premier groupe d'épreuves						Second groupe d'épreuves				Total	
Séries	Présents	Admis	Taux de réussite	Ajournés	%	Présents	Admis	Taux de réussite	Présents	Admis	Taux de réussite
Littéraire	54	49	90,7 %	0	0,0 %	4	2	50,0 %	54	51	94,4 %
Scientifique	172	158	91,9 %	2	1,2 %	12	9	75,0 %	172	167	97,1 %
Economique et social	108	98	90,7 %	2	1,9 %	8	6	75,0 %	108	104	96,3 %
Total Général	334	305	91,3 %	4	1,2 %	24	17	70,8 %	334	322	96,4 %
STMG	117	89	76,1 %	1	0,9 %	19	19	100,0 %	117	108	92,3 %
STI2D	48	43	89,6 %	1	2,1 %	4	4	100,0 %	48	47	97,9 %
Total Technologique	165	132	80,0 %	2	1,2 %	23	23	100,0 %	165	155	93,9 %



Répartition par mention				
Séries	Très bien	Bien	Assez bien	Sans mention
Littéraire	5	9	21	16
Scientifique	29	38	48	52
Economique et social	8	24	38	34
Total Général	42	71	107	102
STMG	.	6	24	78
STI2D	1	5	9	32
Total Technologique	1	11	33	110

1.7. Lycée professionnel Albert Londres (0030061A) - CUSSET CEDEX (03306)

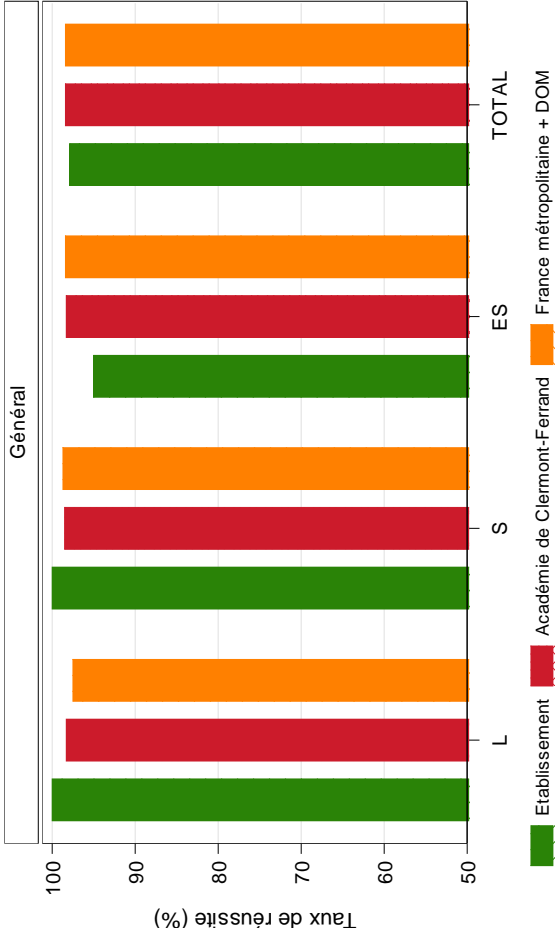
	Premier groupe d'épreuves					Second groupe d'épreuves					Total		
Séries	Présents	Admis	Taux de réussite	Ajournés	%	Présents	Admis	Taux de réussite	Présents	Admis	Taux de réussite		
Production	41	32	78,0 %	7	17,1 %	2	1	50,0 %	41	33	80,5 %		
Services	27	26	96,3 %	0	0,0 %	1	0	0,0 %	27	26	96,3 %		
Total Professionnel	68	58	85,3 %	7	10,3 %	3	1	33,3 %	68	59	86,8 %		



Répartition par mention				
Séries	Très bien	Bien	Assez bien	Sans mention
Production	4	8	12	9
Services	.	4	9	13
Total Professionnel	4	12	21	22

1.8. Lycée général privé Saint Pierre (0030072M) - CUSSET CEDEX (03304)

	Premier groupe d'épreuves					Second groupe d'épreuves					Total		
Séries	Présents	Admis	Taux de réussite	Ajournés	%	Présents	Admis	Taux de réussite	Présents	Admis	Taux de réussite		
Littéraire	17	15	88,2 %	0	0,0 %	2	2	100,0 %	17	17	100,0 %		
Scientifique	37	36	97,3 %	0	0,0 %	1	1	100,0 %	37	37	100,0 %		
Economique et social	40	37	92,5 %	1	2,5 %	2	1	50,0 %	40	38	95,0 %		
Total Général	94	88	93,6 %	1	1,1 %	5	4	80,0 %	94	92	97,9 %		



Répartition par mention				
Séries	Très bien	Bien	Assez bien	Sans mention
Littéraire	4	3	4	6
Scientifique	3	8	12	14
Economique et social	3	5	10	20
Total Général	10	16	26	40

1.9. Lycée général et technologique privé Sainte Procule (0030073N) - GANNAT (03800)

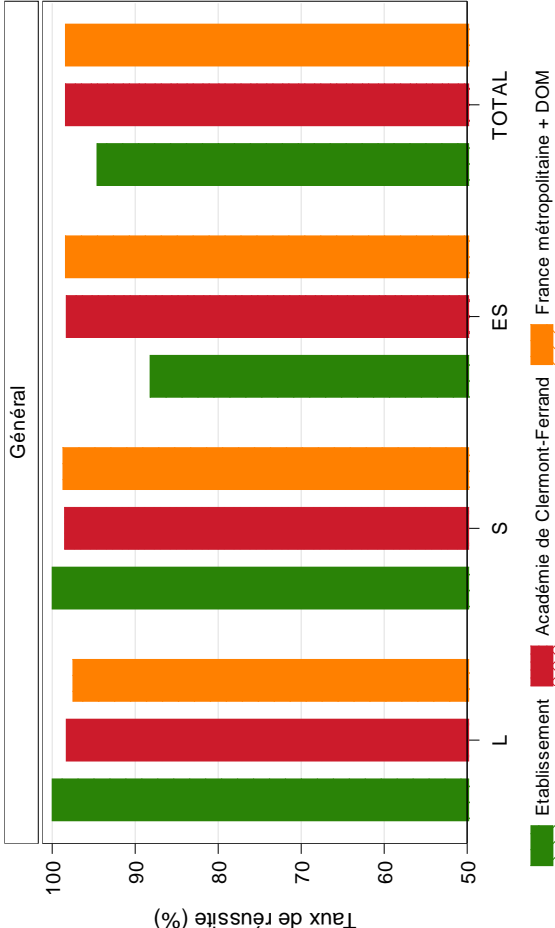
	Premier groupe d'épreuves					Second groupe d'épreuves					Total		
	Présents	Admis	Taux de réussite	Ajournés	%	Présents	Admis	Taux de réussite	Présents	Admis	Taux de réussite		
Séries													
	19	19	100,0 %	0	0,0 %	0	0	.	19	19	100,0 %		
Total Technologique	19	19	100,0 %	0	0,0 %	0	0	.	19	19	100,0 %		



Répartition par mention				
Séries	Très bien	Bien	Assez bien	Sans mention
ST2S	.	2	9	8
Total Technologique	.	2	9	8

1.10. Lycée général privé Saint Benoît (0030084A) - MOULINS CEDEX (03008)

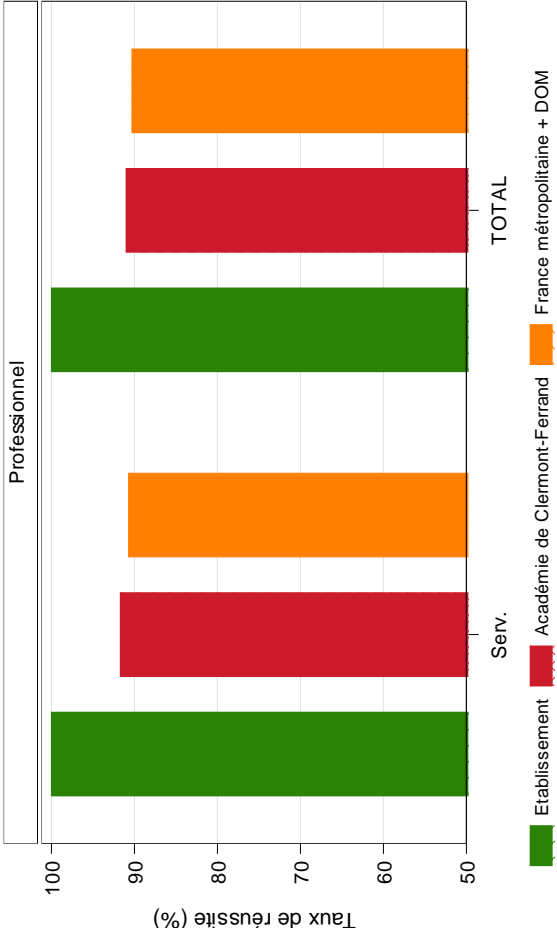
Premier groupe d'épreuves				Second groupe d'épreuves				Total	
Séries	Présents	Admis	Taux de réussite	Ajournés	%	Présents	Admis	Taux de réussite	Présents
Littéraire	11	11	100,0 %	0	0,0 %	0	0	.	11
Scientifique	9	8	88,9 %	0	0,0 %	1	1	100,0 %	9
Economique et social	17	13	76,5 %	0	0,0 %	3	2	66,7 %	17
Total Général	37	32	86,5 %	0	0,0 %	4	3	75,0 %	37
									35
									94,6 %



Séries	Répartition par mention			
	Très bien	Bien	Assez bien	Sans mention
Littéraire	3	3	2	3
Scientifique	2	3	2	2
Economique et social	.	.	.	15
Total Général	5	6	4	20

1.11. Lycée professionnel privé Sainte-Louise (0030105Y) - MONTLUCON (03100)

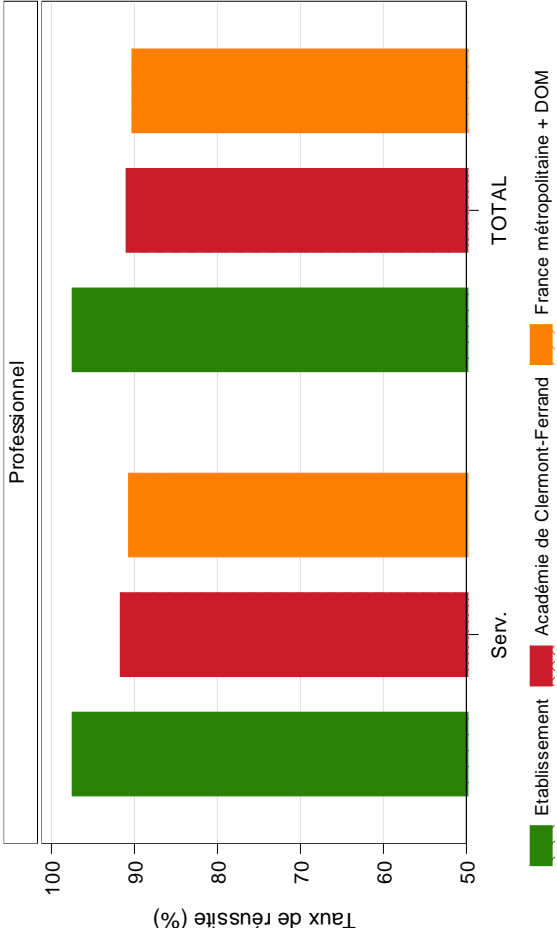
	Premier groupe d'épreuves					Second groupe d'épreuves					Total		
Séries	Présents	Admis	Taux de réussite	Ajournés	%	Présents	Admis	Taux de réussite	Présents	Admis	Taux de réussite		
Services	19	19	100,0 %	0	0,0 %	0	0	.	19	19	100,0 %		
Total Professionnel	19	19	100,0 %	0	0,0 %	0	0	.	19	19	100,0 %		



Répartition par mention				
Séries	Très bien	Bien	Assez bien	Sans mention
Services	.	2	10	7
Total Professionnel	.	2	10	7

1.12. Lycée professionnel privé Anna Rodier (0030112F) - MOULINS (03000)

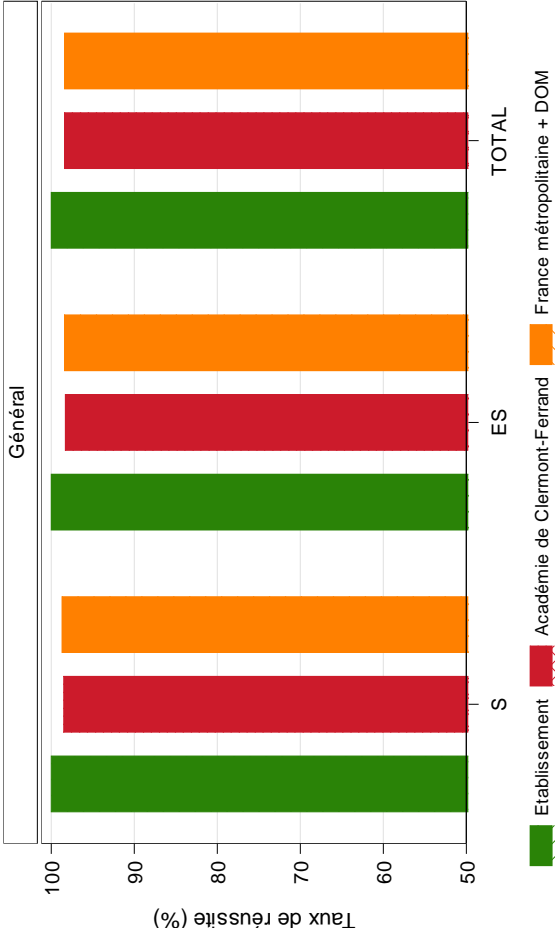
	Premier groupe d'épreuves					Second groupe d'épreuves					Total		
Séries	Présents	Admis	Taux de réussite	Ajournés	%	Présents	Admis	Taux de réussite	Présents	Admis	Taux de réussite		
Services	79	77	97,5 %	1	1,3 %	1	0	0,0 %	79	77	97,5 %		
Total Professionnel	79	77	97,5 %	1	1,3 %	1	0	0,0 %	79	77	97,5 %		



Répartition par mention				
Séries	Très bien	Bien	Assez bien	Sans mention
Services	2	10	40	25
Total Professionnel	2	10	40	25

1.13. Lycée général privé Sainte-Louise (0030445T) - MONTLUCON (03100)

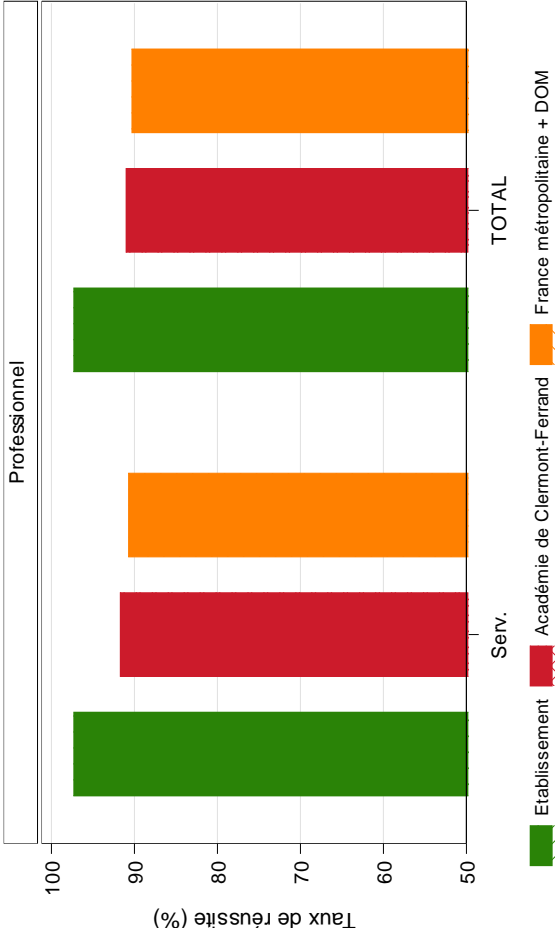
	Premier groupe d'épreuves					Second groupe d'épreuves					Total		
Séries	Présents	Admis	Taux de réussite	Ajournés	%	Présents	Admis	Taux de réussite	Présents	Admis	Taux de réussite		
Scientifique	12	12	100,0 %	0	0,0 %	0	0	.	12	12	100,0 %		
Economique et social	8	7	87,5 %	0	0,0 %	1	1	100,0 %	8	8	100,0 %		
Total Général	20	19	95,0 %	0	0,0 %	1	1	100,0 %	20	20	100,0 %		



Séries	Répartition par mention			
	Très bien	Bien	Assez bien	Sans mention
Scientifique	2	2	3	5
Economique et social	.	1	1	6
Total Général	2	3	4	11

1.14. Lycée professionnel Val d'Allier (0030924N) - VARENNES SUR ALLIER (03150)

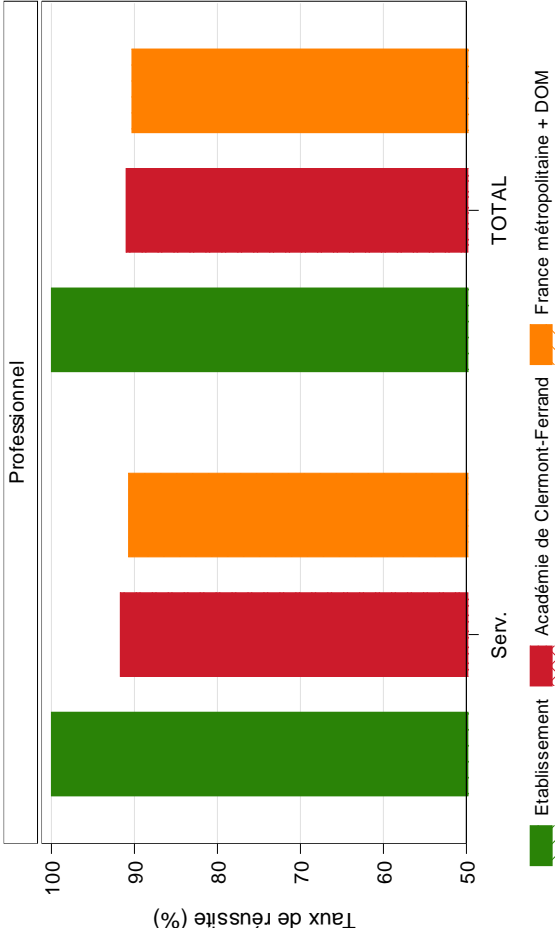
Premier groupe d'épreuves					Second groupe d'épreuves				Total	
Séries	Présents	Admis	Taux de réussite	Ajournés	%	Présents	Admis	Taux de réussite	Présents	Admis
Services	37	36	97,3 %	1	2,7 %	0	0	.	37	36
Total Professionnel	37	36	97,3 %	1	2,7 %	0	0	.	37	36



Répartition par mention				
Séries	Très bien	Bien	Assez bien	Sans mention
Services	4	6	17	9
Total Professionnel	4	6	17	9

1.15. Lycée Privé d'Enseignement Supérieur de Vichy (0030935A) - VICHY (03200)

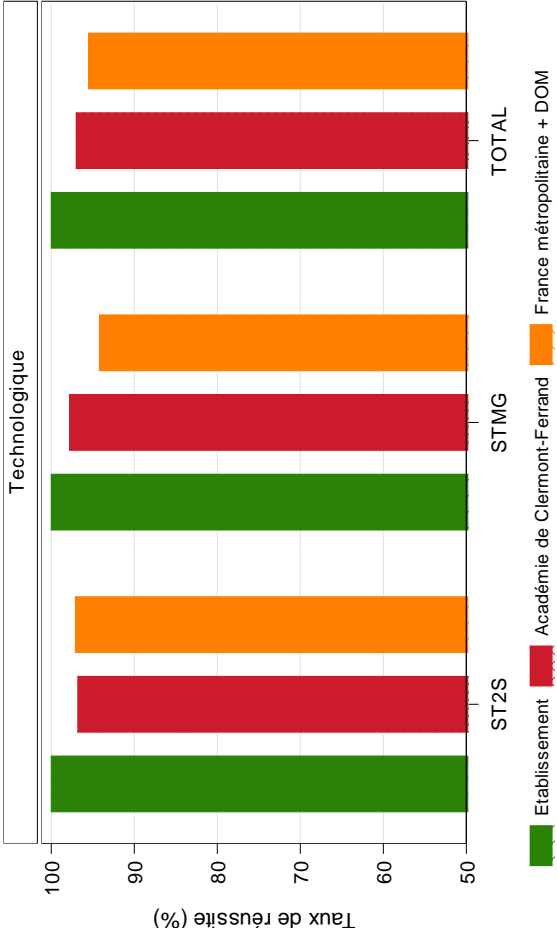
Premier groupe d'épreuves					Second groupe d'épreuves				Total	
Séries	Présents	Admis	Taux de réussite	Ajournés	%	Présents	Admis	Taux de réussite	Présents	Admis
Services	18	17	94,4 %	0	0,0 %	1	1	100,0 %	18	18
Total Professionnel	18	17	94,4 %	0	0,0 %	1	1	100,0 %	18	18



Répartition par mention				
Séries	Très bien	Bien	Assez bien	Sans mention
Services	.	6	10	2
Total Professionnel	.	6	10	2

1.16. Lycée technologique privé Anna Rodier (0031041R) - MOULINS (03000)

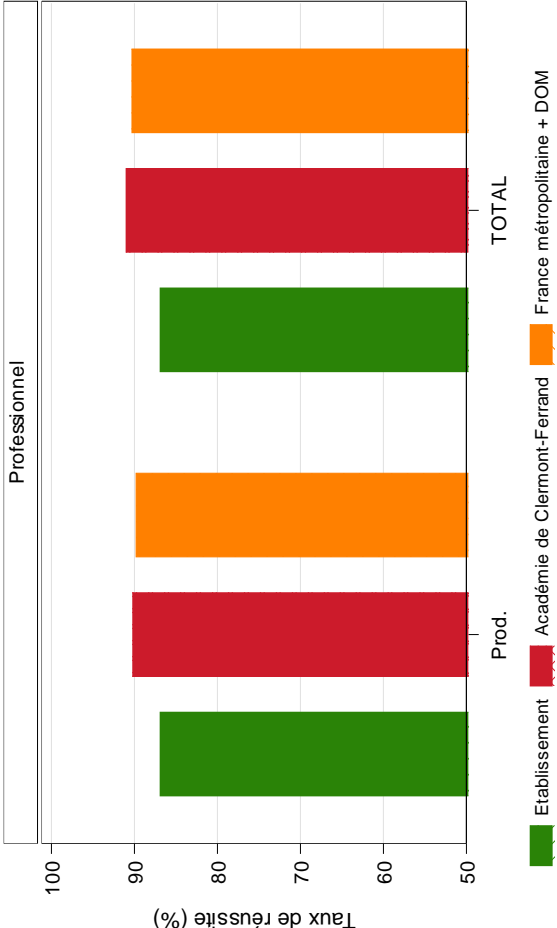
	Premier groupe d'épreuves					Second groupe d'épreuves					Total		
Séries	Présents	Admis	Taux de réussite	Ajournés	%	Présents	Admis	Taux de réussite	Présents	Admis	Taux de réussite		
ST2S	25	25	100,0 %	0	0,0 %	0	0	.	25	25	100,0 %		
STMG	17	17	100,0 %	0	0,0 %	0	0	.	17	17	100,0 %		
Total Technologique	42	42	100,0 %	0	0,0 %	0	0	.	42	42	100,0 %		



Répartition par mention				
Séries	Très bien	Bien	Assez bien	Sans mention
ST2S	1	2	12	10
STMG	2	1	7	7
Total Technologique	3	3	19	17

1.17. Lycée polyvalent Albert Einstein (0031043T) - MONTLUCON CEDEX (03105)

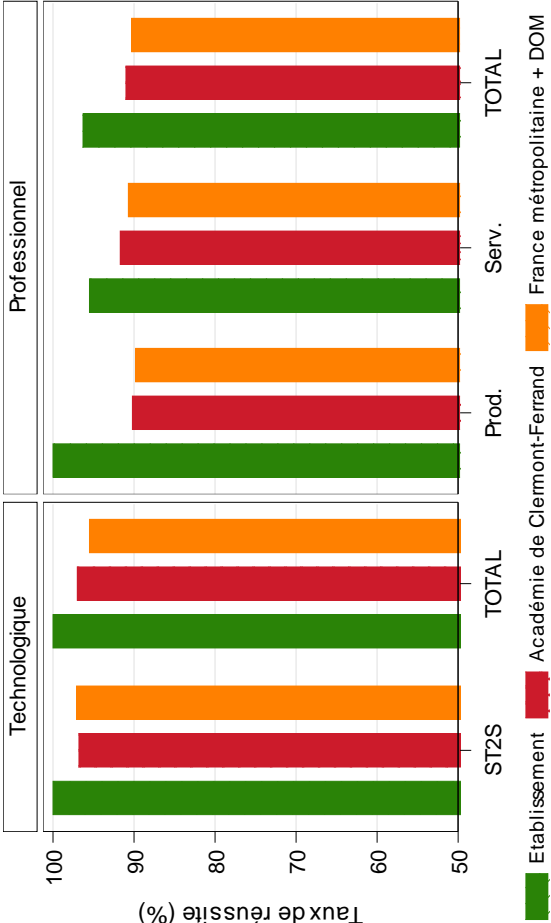
Premier groupe d'épreuves					Second groupe d'épreuves				Total		
Séries	Présents	Admis	Taux de réussite	Ajournés	%	Présents	Admis	Taux de réussite	Présents	Admis	Taux de réussite
Production	61	53	86,9 %	7	11,5 %	1	0	0,0 %	61	53	86,9 %
Total Professionnel	61	53	86,9 %	7	11,5 %	1	0	0,0 %	61	53	86,9 %



Répartition par mention				
Séries	Très bien	Bien	Assez bien	Sans mention
Production	10	9	23	11
Total Professionnel	10	9	23	11

1.18. Lycée polyvalent Geneviève Vincent (0031044U) - COMMENTRY (03600)

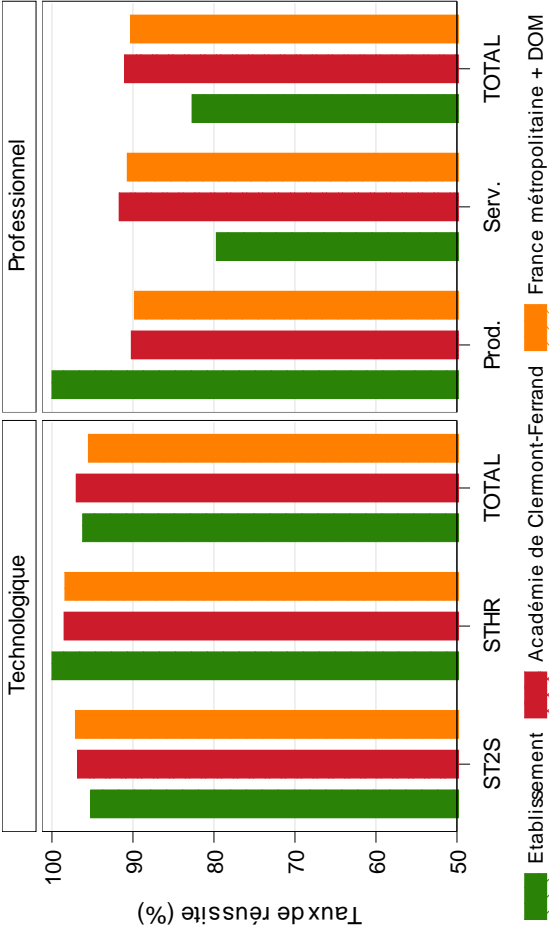
	Premier groupe d'épreuves					Second groupe d'épreuves					Total		
Séries	Présents	Admis	Taux de réussite	Ajournés	%	Présents	Admis	Taux de réussite	Présents	Admis	Taux de réussite		
ST2S	28	26	92,9 %	0	0,0 %	2	2	100,0 %	28	28	100,0 %		
Total Technologique	28	26	92,9 %	0	0,0 %	2	2	100,0 %	28	28	100,0 %		
Production	10	10	100,0 %	0	0,0 %	0	0	.	10	10	100,0 %		
Services	44	42	95,5 %	1	2,3 %	1	0	0,0 %	44	42	95,5 %		
Total Professionnel	54	52	96,3 %	1	1,9 %	1	0	0,0 %	54	52	96,3 %		



Répartition par mention				
Séries	Très bien	Bien	Assez bien	Sans mention
ST2S	2	4	10	12
Total Technologique	2	4	10	12
Production	1	4	4	1
Services	5	16	15	6
Total Professionnel	6	20	19	7

1.19. Lycée polyvalent Valéry Larbaud (0031082K) - CUSSET CEDEX (03306)

	Premier groupe d'épreuves					Second groupe d'épreuves					Total		
Séries	Présents	Admis	Taux de réussite	Ajournés	%	Présents	Admis	Taux de réussite	Présents	Admis	Taux de réussite		
ST2S	63	57	90,5 %	2	3,2 %	3	3	100,0 %	63	60	95,2 %		
STHR	15	15	100,0 %	0	0,0 %	0	0	.	15	15	100,0 %		
Total Technologique	78	72	92,3 %	2	2,6 %	3	3	100,0 %	78	75	96,2 %		
Production	24	24	100,0 %	0	0,0 %	0	0	.	24	24	100,0 %		
Services	138	102	73,9 %	14	10,1 %	22	8	36,4 %	138	110	79,7 %		
Total Professionnel	162	126	77,8 %	14	8,6 %	22	8	36,4 %	162	134	82,7 %		

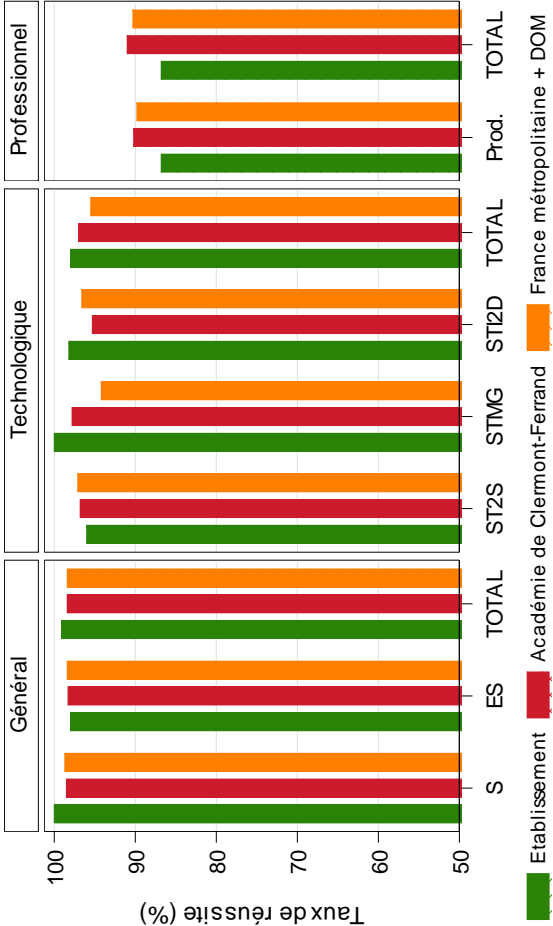


Répartition par mention				
Séries	Très bien	Bien	Assez bien	Sans mention
ST2S	2	9	19	30
STHR	1	2	4	8
<b>Total Technologique</b>	<b>3</b>	<b>11</b>	<b>23</b>	<b>38</b>
Production	1	8	12	3
Services	1	20	47	42
<b>Total Professionnel</b>	<b>2</b>	<b>28</b>	<b>59</b>	<b>45</b>

## 2. DEPARTEMENT DU CANTAL

2.1. Lycée polyvalent Monnet-Mermoz (0150006A) - AURILLAC CEDEX (15005)

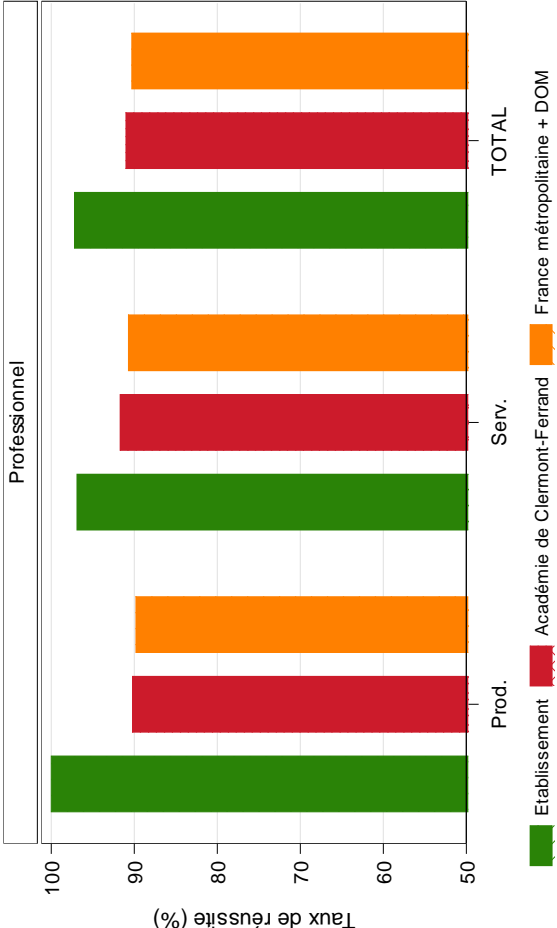
Premier groupe d'épreuves				Second groupe d'épreuves				Total	
Séries	Présents	Admis	Taux de réussite	Ajournés	%	Présents	Admis	Taux de réussite	Présents
Scientifique	58	57	98,3 %	0	0,0 %	1	1	100,0 %	58
Economique et social	51	50	98,0 %	1	2,0 %	0	0	.	51
Total Général	109	107	98,2 %	1	0,9 %	1	1	100,0 %	109
ST2S	50	47	94,0 %	0	0,0 %	1	1	100,0 %	50
STMG	47	47	100,0 %	0	0,0 %	0	0	.	47
STI2D	56	49	87,5 %	0	0,0 %	7	6	85,7 %	56
Total Technologique	153	143	93,5 %	0	0,0 %	8	7	87,5 %	153
Production	68	54	79,4 %	6	8,8 %	8	5	62,5 %	68
Total Professionnel	68	54	79,4 %	6	8,8 %	8	5	62,5 %	68



Répartition par mention				
Séries	Très bien	Bien	Assez bien	Sans mention
Scientifique	5	17	22	14
Economique et social	2	9	21	18
Total Général	7	26	43	32
ST2S	1	9	17	21
STMG	1	6	20	20
STI2D	1	5	25	24
Total Technologique	3	20	62	65
Production	1	7	29	22
Total Professionnel	1	7	29	22

2.2. Lycée professionnel Raymond Cortat (0150008C) - AURILLAC CEDEX (15005)

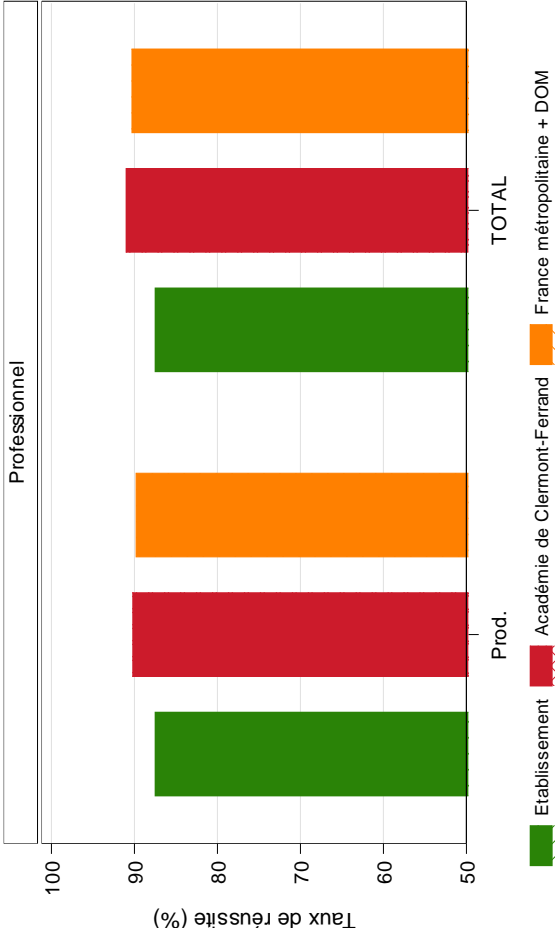
	Premier groupe d'épreuves					Second groupe d'épreuves					Total		
Séries	Présents	Admis	Taux de réussite	Ajournés	%	Présents	Admis	Taux de réussite	Présents	Admis	Taux de réussite		
Production	10	10	100,0 %	0	0,0 %	0	0	.	10	10	100,0 %		
Services	97	93	95,9 %	2	2,1 %	2	1	50,0 %	97	94	96,9 %		
Total Professionnel	107	103	96,3 %	2	1,9 %	2	1	50,0 %	107	104	97,2 %		



Répartition par mention				
Séries	Très bien	Bien	Assez bien	Sans mention
Production	2	1	5	2
Services	10	33	29	22
Total Professionnel	12	34	34	24

2.3. Lycée professionnel Joseph Constant (0150022T) - MURAT (15300)

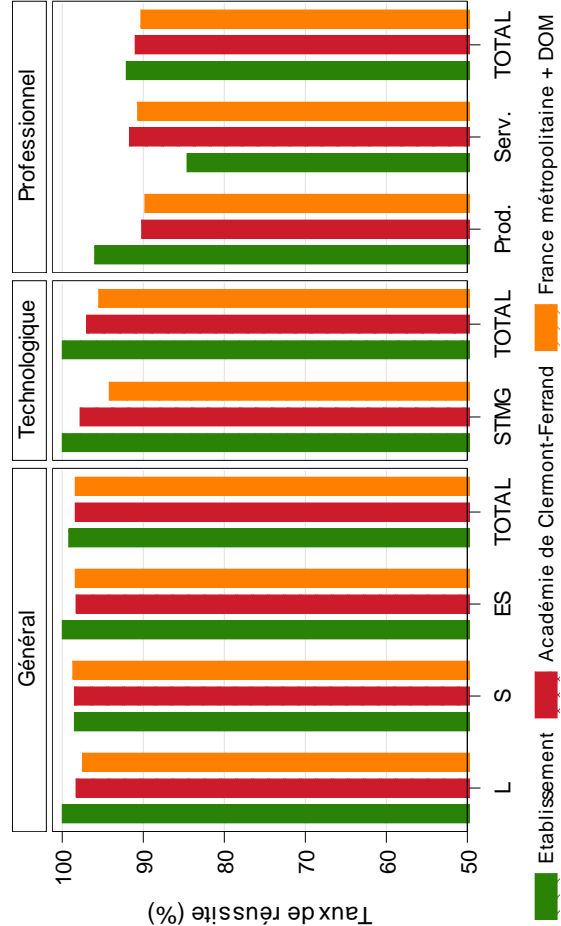
Premier groupe d'épreuves					Second groupe d'épreuves				Total		
Séries	Présents	Admis	Taux de réussite	Ajournés	%	Présents	Admis	Taux de réussite	Présents	Admis	Taux de réussite
Production	16	13	81,3 %	0	0,0 %	3	1	33,3 %	16	14	87,5 %
Total Professionnel	16	13	81,3 %	0	0,0 %	3	1	33,3 %	16	14	87,5 %



Répartition par mention				
Séries	Très bien	Bien	Assez bien	Sans mention
Production	1	4	4	5
Total Professionnel	1	4	4	5

2.4. Lycée polyvalent de Haute Auvergne (0150030B) - ST FLOUR CEDEX (15101)

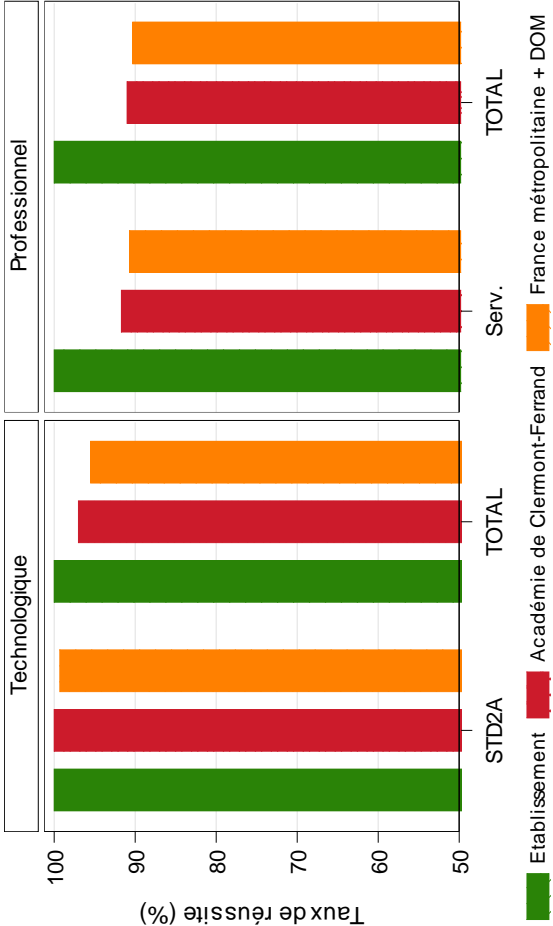
	Premier groupe d'épreuves					Second groupe d'épreuves					Total		
Séries	Présents	Admis	Taux de réussite	Ajournés	%	Présents	Admis	Taux de réussite	Présents	Admis	Taux de réussite		
Littéraire	12	11	91,7 %	0	0,0 %	1	1	100,0 %	12	12	100,0 %		
Scientifique	65	64	98,5 %	0	0,0 %	1	0	0,0 %	65	64	98,5 %		
Economique et social	45	43	95,6 %	0	0,0 %	2	2	100,0 %	45	45	100,0 %		
Total Général	122	118	96,7 %	0	0,0 %	4	3	75,0 %	122	121	99,2 %		
STMG	21	18	85,7 %	0	0,0 %	3	3	100,0 %	21	21	100,0 %		
Total Technologique	21	18	85,7 %	0	0,0 %	3	3	100,0 %	21	21	100,0 %		
Production	25	24	96,0 %	0	0,0 %	1	0	0,0 %	25	24	96,0 %		
Services	13	11	84,6 %	2	15,4 %	0	0	.	13	11	84,6 %		
Total Professionnel	38	35	92,1 %	2	5,3 %	1	0	0,0 %	38	35	92,1 %		



Répartition par mention				
Séries	Très bien	Bien	Assez bien	Sans mention
Littéraire	1	3	6	2
Scientifique	7	14	25	18
Economique et social	4	8	15	18
Total Général	12	25	46	38
STMG	.	3	7	11
Total Technologique	.	3	7	11
Production	1	5	10	8
Services	1	3	4	3
Total Professionnel	2	8	14	11

2.5. Lycée polyvalent privé de la Communication Saint Géraud (0150047V) - AURILLAC CEDEX (15013)

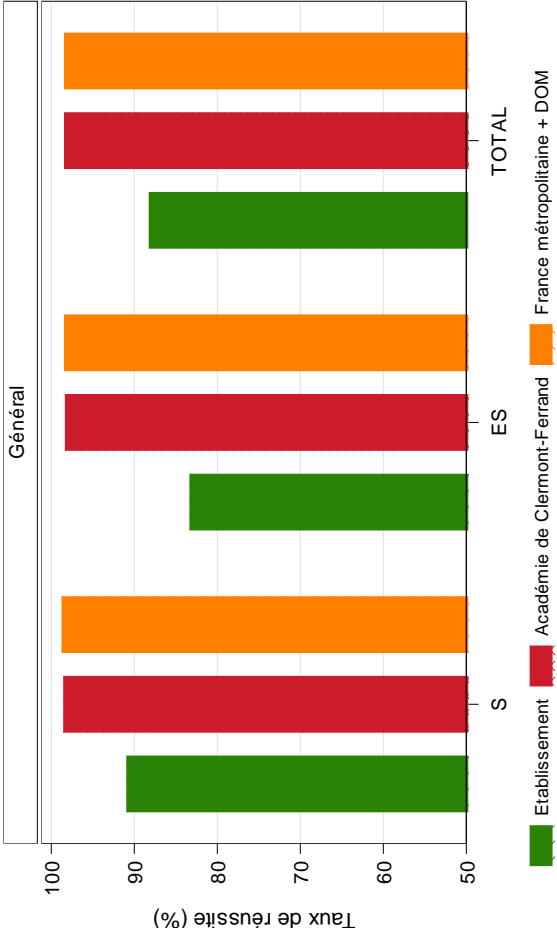
Premier groupe d'épreuves					Second groupe d'épreuves					Total	
Séries	Présents	Admis	Taux de réussite	Ajournés	%	Présents	Admis	Taux de réussite	Présents	Admis	Taux de réussite
STD2A	29	29	100,0 %	0	0,0 %	0	0	.	29	29	100,0 %
Total Technologique	29	29	100,0 %	0	0,0 %	0	0	.	29	29	100,0 %
Services	20	20	100,0 %	0	0,0 %	0	0	.	20	20	100,0 %
Total Professionnel	20	20	100,0 %	0	0,0 %	0	0	.	20	20	100,0 %



Séries	Répartition par mention			
	Très bien	Bien	Assez bien	Sans mention
STD2A	5	10	10	4
Total Technologique	5	10	10	4
Services	1	6	9	4
Total Professionnel	1	6	9	4

2.6. Lycée général privé La Présentation (0150051Z) - ST FLOUR (15100)

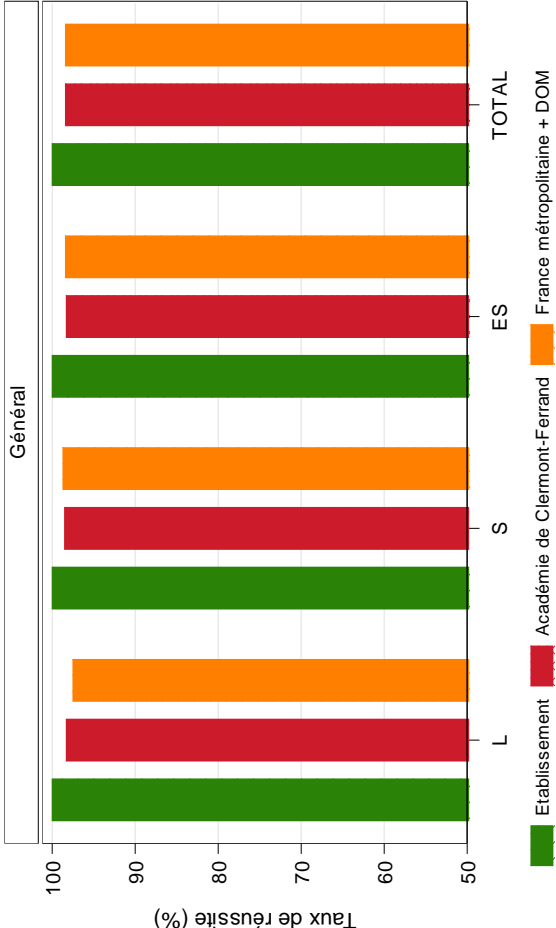
Séries	Premier groupe d'épreuves				Second groupe d'épreuves				Total	
	Présents	Admis	Taux de réussite	Ajournés	%	Présents	Admis	Taux de réussite	Présents	Admis
Scientifique	11	9	81,8 %	0	0,0 %	2	1	50,0 %	11	10
Economique et social	6	4	66,7 %	1	16,7 %	1	1	100,0 %	6	5
Total Général	17	13	76,5 %	1	5,9 %	3	2	66,7 %	17	15



Séries	Répartition par mention			
	Très bien	Bien	Assez bien	Sans mention
Scientifique	2	1	2	5
Economique et social	1	.	1	3
Total Général	3	1	3	8

2.7. Lycée général Emile Duclaux (0150646W) - AURILLAC CEDEX (15005)

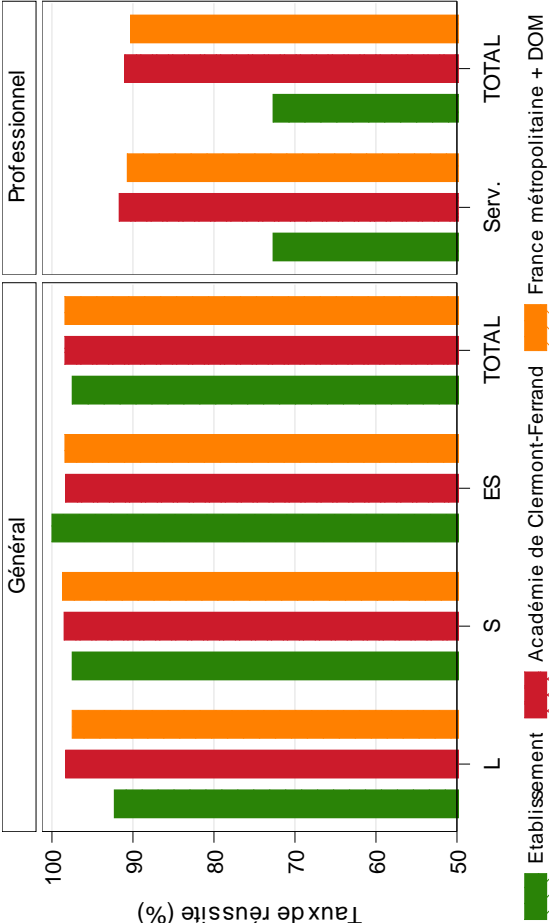
Séries	Premier groupe d'épreuves					Second groupe d'épreuves					Total		
	Présents	Admis	Taux de réussite	Ajournés	%	Présents	Admis	Taux de réussite	Présents	Admis	Taux de réussite		
Littéraire	35	32	91,4 %	0	0,0 %	3	3	100,0 %	35	35	100,0 %		
Scientifique	115	112	97,4 %	0	0,0 %	3	3	100,0 %	115	115	100,0 %		
Economique et social	83	80	96,4 %	0	0,0 %	3	3	100,0 %	83	83	100,0 %		
Total Général	233	224	96,1 %	0	0,0 %	9	9	100,0 %	233	233	100,0 %		



Séries	Répartition par mention			
	Très bien	Bien	Assez bien	Sans mention
Littéraire	8	9	10	8
Scientifique	24	35	36	20
Economique et social	9	16	36	22
Total Général	41	60	82	50

2.8. Lycée polyvalent (0150747F) - MAURIAC (15200)

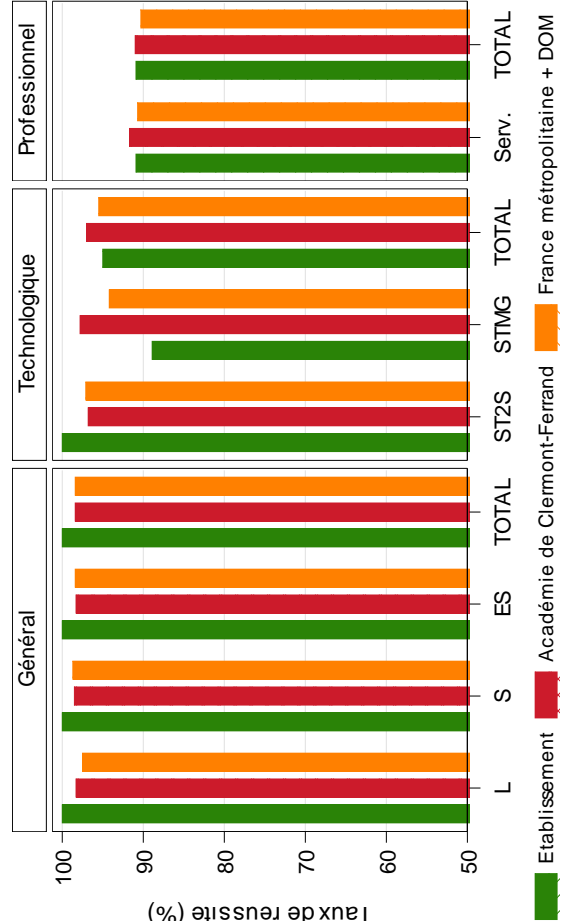
	Premier groupe d'épreuves					Second groupe d'épreuves					Total		
Séries	Présents	Admis	Taux de réussite	Ajournés	%	Présents	Admis	Taux de réussite	Présents	Admis	Taux de réussite		
Littéraire	13	9	69,2 %	0	0,0 %	4	3	75,0 %	13	12	92,3 %		
Scientifique	40	37	92,5 %	0	0,0 %	3	2	66,7 %	40	39	97,5 %		
Economique et social	28	28	100,0 %	0	0,0 %	0	0	.	28	28	100,0 %		
<b>Total Général</b>	<b>81</b>	<b>74</b>	<b>91,4 %</b>	<b>0</b>	<b>0,0 %</b>	<b>7</b>	<b>5</b>	<b>71,4 %</b>	<b>81</b>	<b>79</b>	<b>97,5 %</b>		
Services	11	8	72,7 %	3	27,3 %	0	0	.	11	8	72,7 %		
<b>Total Professionnel</b>	<b>11</b>	<b>8</b>	<b>72,7 %</b>	<b>3</b>	<b>27,3 %</b>	<b>0</b>	<b>0</b>	<b>.</b>	<b>11</b>	<b>8</b>	<b>72,7 %</b>		



Répartition par mention				
Séries	Très bien	Bien	Assez bien	Sans mention
Littéraire	4	1	3	4
Scientifique	5	9	13	12
Economique et social	3	2	8	15
<b>Total Général</b>	<b>12</b>	<b>12</b>	<b>24</b>	<b>31</b>
Services	1	1	4	2
<b>Total Professionnel</b>	<b>1</b>	<b>1</b>	<b>4</b>	<b>2</b>

2.9. Lycée Polyvalent privé Gerbert (0150760V) - AURILLAC (15000)

	Premier groupe d'épreuves					Second groupe d'épreuves					Total		
Séries	Présents	Admis	Taux de réussite	Ajournés	%	Présents	Admis	Taux de réussite	Présents	Admis	Taux de réussite		
Littéraire	5	5	100,0 %	0	0,0 %	0	0	0	5	5	100,0 %		
Scientifique	20	20	100,0 %	0	0,0 %	0	0	0	20	20	100,0 %		
Economique et social	10	10	100,0 %	0	0,0 %	0	0	0	10	10	100,0 %		
Total Général	35	35	100,0 %	0	0,0 %	0	0	0	35	35	100,0 %		
ST2S	11	11	100,0 %	0	0,0 %	0	0	0	11	11	100,0 %		
STMG	9	6	66,7 %	0	0,0 %	2	2	100,0 %	9	8	88,9 %		
Total Technologique	20	17	85,0 %	0	0,0 %	2	2	100,0 %	20	19	95,0 %		
Services	33	27	81,8 %	2	6,1 %	4	3	75,0 %	33	30	90,9 %		
Total Professionnel	33	27	81,8 %	2	6,1 %	4	3	75,0 %	33	30	90,9 %		

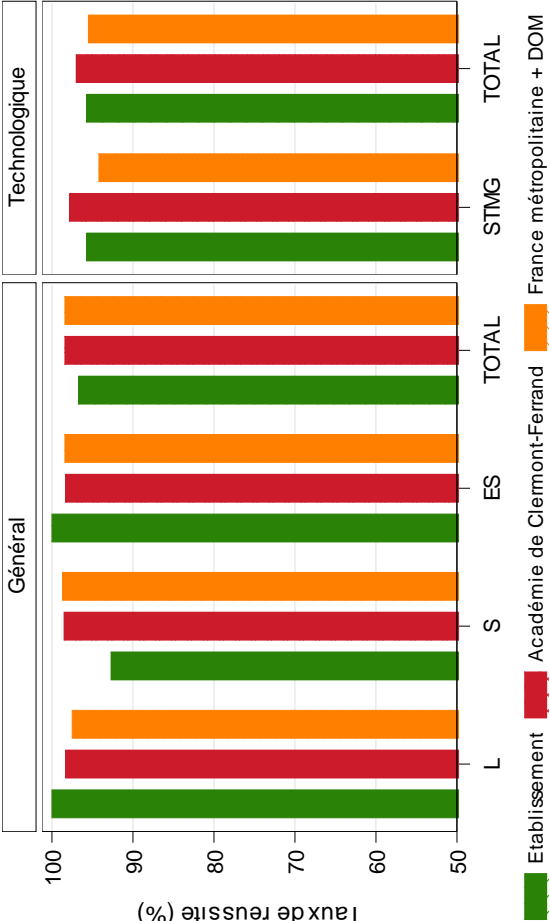


Répartition par mention				
Séries	Très bien	Bien	Assez bien	Sans mention
Littéraire	.	3	2	.
Scientifique	2	7	6	5
Economique et social	2	2	1	5
<b>Total Général</b>	<b>4</b>	<b>12</b>	<b>9</b>	<b>10</b>
ST2S	1	4	2	4
STMG	.	.	5	3
<b>Total Technologique</b>	<b>1</b>	<b>4</b>	<b>7</b>	<b>7</b>
Services	2	5	14	9
<b>Total Professionnel</b>	<b>2</b>	<b>5</b>	<b>14</b>	<b>9</b>

### 3. DEPARTEMENT DE LA HAUTE-LOIRE

3.1. Lycée général et technologique La Fayette (0430003V) - BRIOUDE CEDEX (43103)

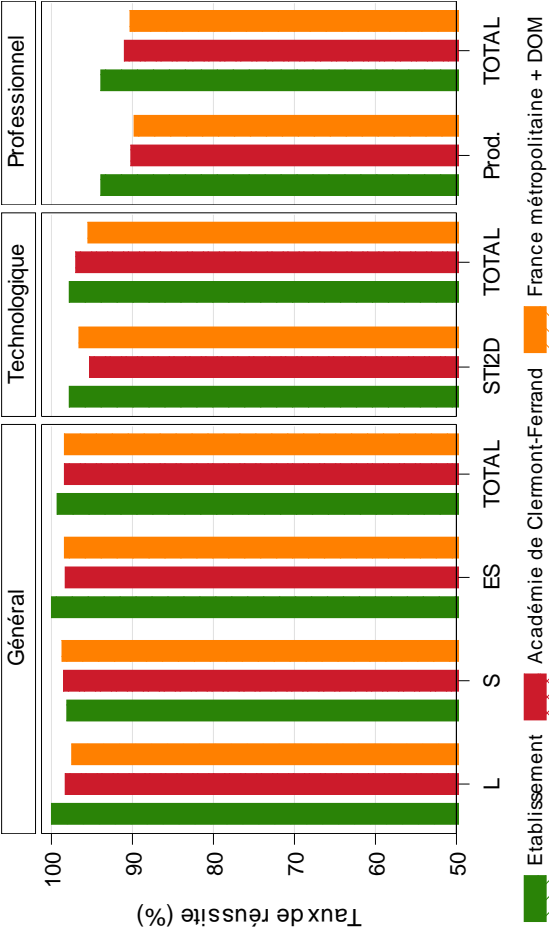
Premier groupe d'épreuves				Second groupe d'épreuves				Total	
Séries	Présents	Admis	Taux de réussite	Ajournés	%	Présents	Admis	Taux de réussite	Présents
Littéraire	34	33	97,1 %	0	0,0 %	1	1	100,0 %	34
Scientifique	55	49	89,1 %	1	1,8 %	3	2	66,7 %	55
Economique et social	32	32	100,0 %	0	0,0 %	0	0	.	32
<b>Total Général</b>	<b>121</b>	<b>114</b>	<b>94,2 %</b>	<b>1</b>	<b>0,8 %</b>	<b>4</b>	<b>3</b>	<b>75,0 %</b>	<b>121</b>
STMG	23	22	95,7 %	1	4,3 %	0	0	.	23
<b>Total Technologique</b>	<b>23</b>	<b>22</b>	<b>95,7 %</b>	<b>1</b>	<b>4,3 %</b>	<b>0</b>	<b>0</b>	<b>.</b>	<b>23</b>



Répartition par mention				
Séries	Très bien	Bien	Assez bien	Sans mention
Littéraire	4	7	8	15
Scientifique	8	12	16	15
Economique et social	2	8	14	8
<b>Total Général</b>	<b>14</b>	<b>27</b>	<b>38</b>	<b>38</b>
STMG	.	1	5	16
<b>Total Technologique</b>	<b>.</b>	<b>1</b>	<b>5</b>	<b>16</b>

3.2. Lycée polyvalent Charles et Adrien Dupuy (0430020N) - LE PUY EN VELAY CEDEX (43003)

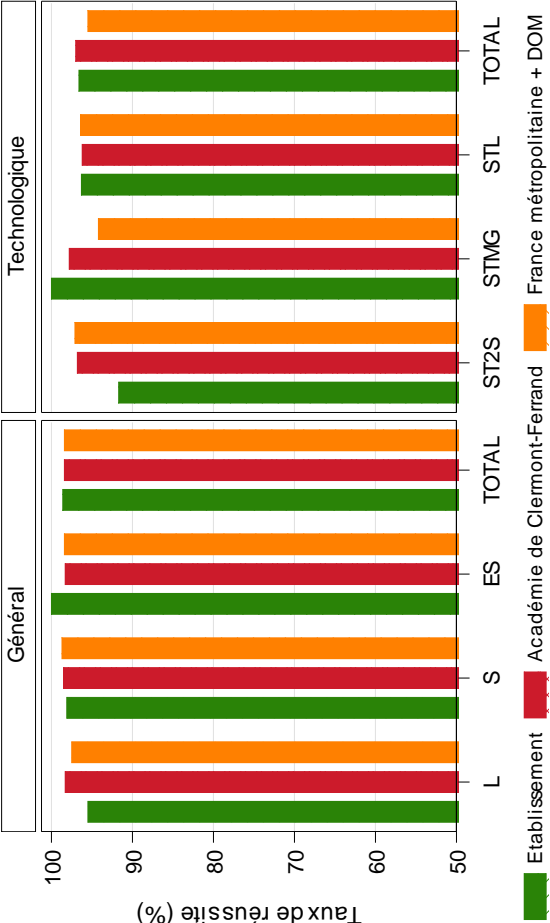
Premier groupe d'épreuves				Second groupe d'épreuves				Total	
Séries	Présents	Admis	Taux de réussite	Ajournés	%	Présents	Admis	Taux de réussite	Présents
Littéraire	42	38	90,5 %	0	0,0 %	4	4	100,0 %	42
Scientifique	52	50	96,2 %	0	0,0 %	1	1	100,0 %	52
Economique et social	48	45	93,8 %	0	0,0 %	3	3	100,0 %	48
<b>Total Général</b>	<b>142</b>	<b>133</b>	<b>93,7 %</b>	<b>0</b>	<b>0,0 %</b>	<b>8</b>	<b>8</b>	<b>100,0 %</b>	<b>142</b>
STI2D	46	43	93,5 %	0	0,0 %	3	2	66,7 %	46
<b>Total Technologique</b>	<b>46</b>	<b>43</b>	<b>93,5 %</b>	<b>0</b>	<b>0,0 %</b>	<b>3</b>	<b>2</b>	<b>66,7 %</b>	<b>46</b>
Production	33	31	93,9 %	2	6,1 %	0	0	.	33
<b>Total Professionnel</b>	<b>33</b>	<b>31</b>	<b>93,9 %</b>	<b>2</b>	<b>6,1 %</b>	<b>0</b>	<b>0</b>	<b>.</b>	<b>33</b>



Répartition par mention					
Séries	Très bien	Bien	Assez bien	Sans mention	
Littéraire	7	10	8	17	
Scientifique	5	12	19	15	
Economique et social	2	15	14	17	
<b>Total Général</b>	<b>14</b>	<b>37</b>	<b>41</b>	<b>49</b>	
STI2D	4	7	11	23	
<b>Total Technologique</b>	<b>4</b>	<b>7</b>	<b>11</b>	<b>23</b>	
Production	3	5	14	9	
<b>Total Professionnel</b>	<b>3</b>	<b>5</b>	<b>14</b>	<b>9</b>	

3.3. Lycée général et technologique Simone Weil (0430021P) - LE PUY EN VELAY CEDEX (43003)

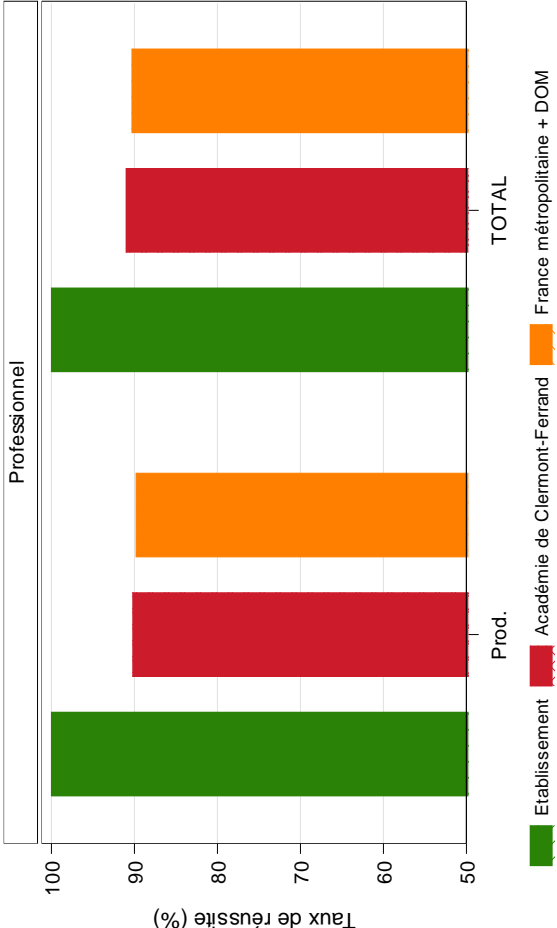
Premier groupe d'épreuves					Second groupe d'épreuves					Total	
Séries	Présents	Admis	Taux de réussite	Ajournés	%	Présents	Admis	Taux de réussite	Présents	Admis	Taux de réussite
Littéraire	22	21	95,5 %	0	0,0 %	1	0	0,0 %	22	21	95,5 %
Scientifique	104	100	96,2 %	0	0,0 %	4	2	50,0 %	104	102	98,1 %
Economique et social	87	83	95,4 %	0	0,0 %	4	4	100,0 %	87	87	100,0 %
Total Général	213	204	95,8 %	0	0,0 %	9	6	66,7 %	213	210	98,6 %
ST2S	36	32	88,9 %	2	5,6 %	2	1	50,0 %	36	33	91,7 %
STMG	56	53	94,6 %	0	0,0 %	3	3	100,0 %	56	56	100,0 %
STL	27	24	88,9 %	0	0,0 %	2	2	100,0 %	27	26	96,3 %
Total Technologique	119	109	91,6 %	2	1,7 %	7	6	85,7 %	119	115	96,6 %



Séries	Répartition par mention			
	Très bien	Bien	Assez bien	Sans mention
Littéraire	4	2	4	11
Scientifique	19	31	26	26
Economique et social	7	23	31	26
Total Général	30	56	61	63
ST2S	3	3	11	16
STMG	.	6	21	29
STL	2	5	9	10
Total Technologique	5	14	41	55

3.4. Lycée professionnel Auguste Aymard (0430023S) - ESPALY ST MARCEL (43000)

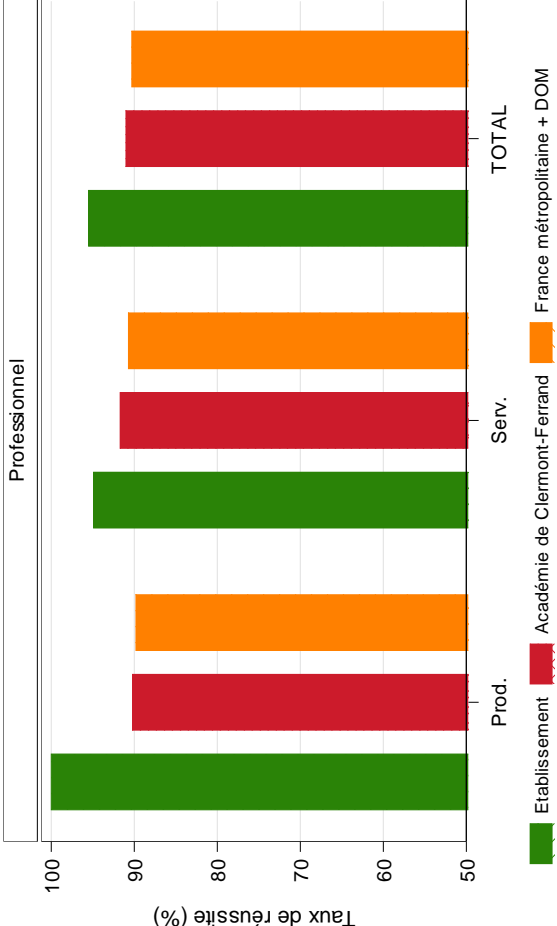
Second groupe d'épreuves											
Premier groupe d'épreuves											
Séries	Premier groupe d'épreuves			Second groupe d'épreuves			Total				
	Présents	Admis	Taux de réussite	Ajournés	%	Présents	Admis	Taux de réussite	Présents	Admis	Taux de réussite
Production	9	9	100,0 %	0	0,0 %	0	0	.	9	9	100,0 %
Total Professionnel	9	9	100,0 %	0	0,0 %	0	0	.	9	9	100,0 %



Répartition par mention				
Séries	Très bien	Bien	Assez bien	Sans mention
Production	2	3	2	2
Total Professionnel	2	3	2	2

3.5. Lycée professionnel Jean Monnet (0430024T) - LE PUY EN VELAY (43000)

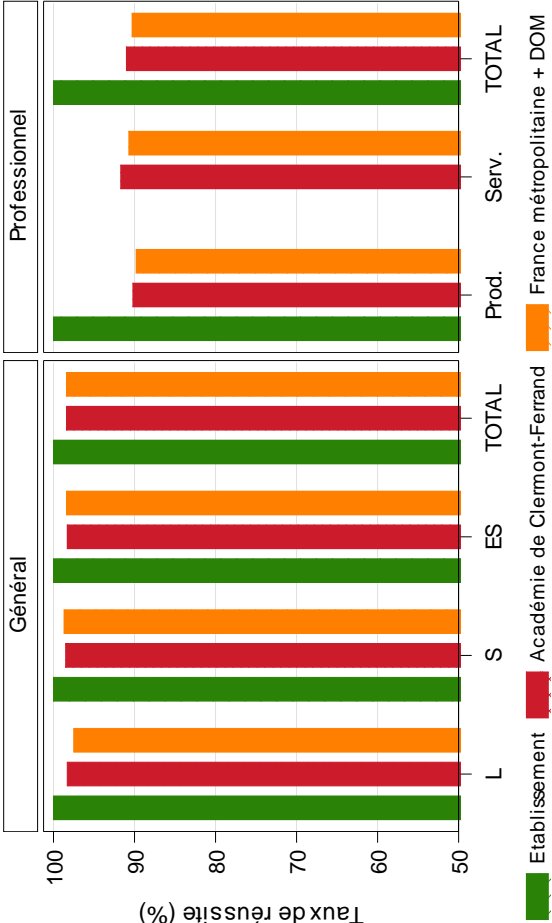
Séries	Premier groupe d'épreuves					Second groupe d'épreuves					Total		
	Présents	Admis	Taux de réussite	Ajournés	%	Présents	Admis	Taux de réussite	Présents	Admis	Taux de réussite		
Production	10	10	100,0 %	0	0,0 %	0	0	.	10	10	100,0 %		
Services	78	73	93,6 %	2	2,6 %	3	1	33,3 %	78	74	94,9 %		
Total Professionnel	88	83	94,3 %	2	2,3 %	3	1	33,3 %	88	84	95,5 %		



Répartition par mention				
Séries	Très bien	Bien	Assez bien	Sans mention
Production	.	3	3	4
Services	7	15	26	26
Total Professionnel	7	18	29	30

3.6. Lycée polyvalent privé Saint Julien (0430053Z) - BRIOUDE CEDEX (43101)

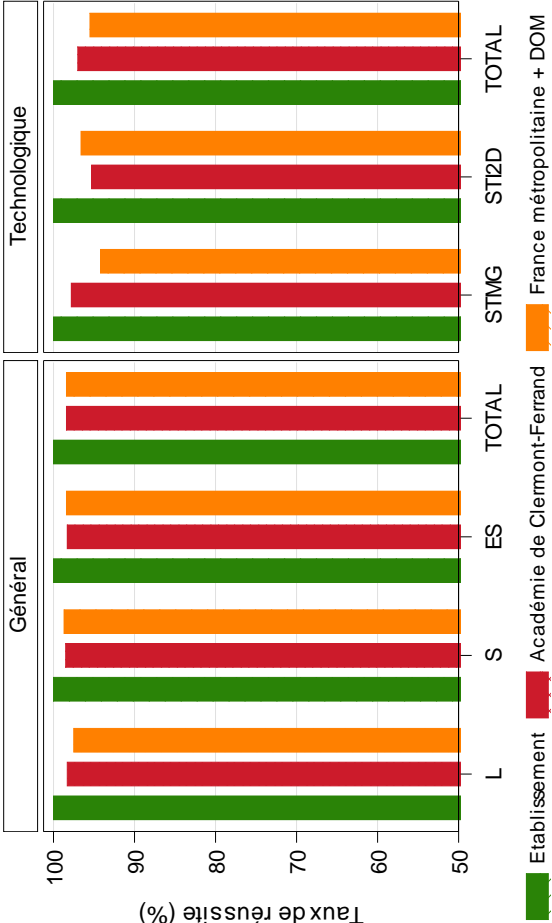
Séries	Premier groupe d'épreuves					Second groupe d'épreuves					Total		
	Présents	Admis	Taux de réussite	Ajournés	%	Présents	Admis	Taux de réussite	Présents	Admis	Taux de réussite		
Littéraire	6	6	100,0 %	0	0,0 %	0	0	.	6	6	100,0 %		
Scientifique	29	28	96,6 %	0	0,0 %	1	1	100,0 %	29	29	100,0 %		
Economique et social	18	17	94,4 %	0	0,0 %	1	1	100,0 %	18	18	100,0 %		
<b>Total Général</b>	<b>53</b>	<b>51</b>	<b>96,2 %</b>	<b>0</b>	<b>0,0 %</b>	<b>2</b>	<b>2</b>	<b>100,0 %</b>	<b>53</b>	<b>53</b>	<b>100,0 %</b>		
Production	13	13	100,0 %	0	0,0 %	0	0	.	13	13	100,0 %		
Services	0	0	.	0	.	0	0	.	0	0	.		
<b>Total Professionnel</b>	<b>13</b>	<b>13</b>	<b>100,0 %</b>	<b>0</b>	<b>0,0 %</b>	<b>0</b>	<b>0</b>	<b>.</b>	<b>13</b>	<b>13</b>	<b>100,0 %</b>		



Séries	Répartition par mention			
	Très bien	Bien	Assez bien	Sans mention
Littéraire	.	3	2	1
Scientifique	4	9	9	7
Economique et social	1	2	6	9
<b>Total Général</b>	<b>5</b>	<b>14</b>	<b>17</b>	<b>17</b>
Production	.	2	5	6
<b>Total Professionnel</b>	<b>.</b>	<b>2</b>	<b>5</b>	<b>6</b>

3.7. Lycée général et technologique privé La Chartreuse Paradis (0430055B) - BRIVES CHARENSAC (43700)

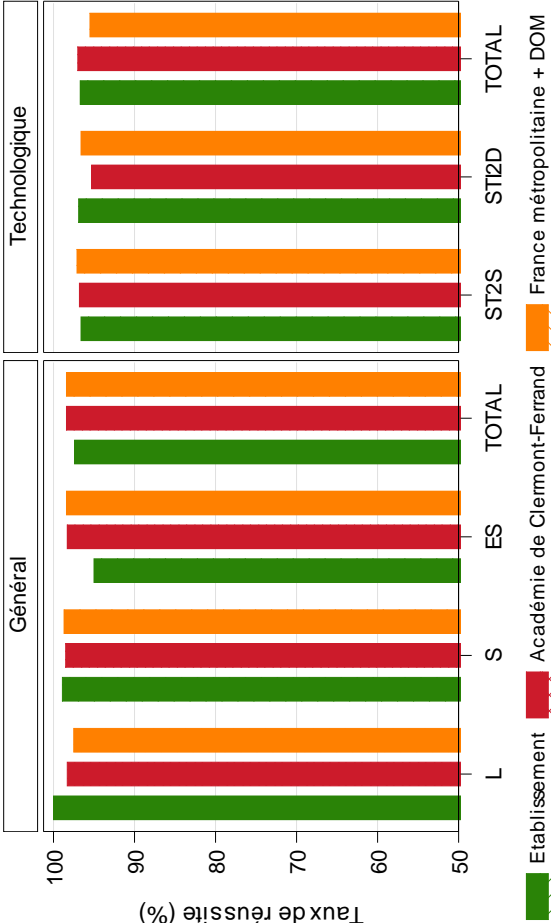
Séries	Premier groupe d'épreuves					Second groupe d'épreuves					Total		
	Présents	Admis	Taux de réussite	Ajournés	%	Présents	Admis	Taux de réussite	Présents	Admis	Taux de réussite		
Littéraire	11	11	100,0 %	0	0,0 %	0	0	.	11	11	100,0 %		
Scientifique	47	47	100,0 %	0	0,0 %	0	0	.	47	47	100,0 %		
Economique et social	29	28	96,6 %	0	0,0 %	1	1	100,0 %	29	29	100,0 %		
<b>Total Général</b>	<b>87</b>	<b>86</b>	<b>98,9 %</b>	<b>0</b>	<b>0,0 %</b>	<b>1</b>	<b>1</b>	<b>100,0 %</b>	<b>87</b>	<b>87</b>	<b>100,0 %</b>		
STMG	11	11	100,0 %	0	0,0 %	0	0	.	11	11	100,0 %		
STI2D	11	11	100,0 %	0	0,0 %	0	0	.	11	11	100,0 %		
<b>Total Technologique</b>	<b>22</b>	<b>22</b>	<b>100,0 %</b>	<b>0</b>	<b>0,0 %</b>	<b>0</b>	<b>0</b>	<b>.</b>	<b>22</b>	<b>22</b>	<b>100,0 %</b>		



Séries	Répartition par mention			
	Très bien	Bien	Assez bien	Sans mention
Littéraire	2	1	6	2
Scientifique	10	8	22	7
Economique et social	1	8	12	8
Total Général	13	17	40	17
STMG	1	1	9	.
STI2D	.	1	3	7
Total Technologique	1	2	12	7

3.8. Lycée général et technologique privé Notre Dame du Château (0430058E) - MONISTROL SUR LOIRE (43120)

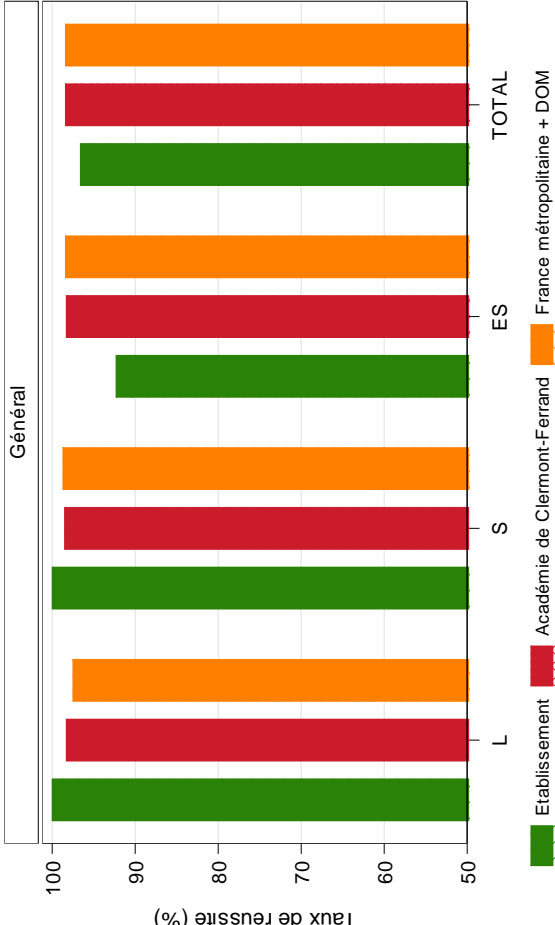
Séries	Premier groupe d'épreuves					Second groupe d'épreuves					Total		
	Présents	Admis	Taux de réussite	Ajournés	%	Présents	Admis	Taux de réussite	Présents	Admis	Taux de réussite		
Littéraire	24	24	100,0 %	0	0,0 %	0	0	.	24	24	100,0 %		
Scientifique	92	88	95,7 %	0	0,0 %	4	3	75,0 %	92	91	98,9 %		
Economique et social	80	69	86,3 %	0	0,0 %	11	7	63,6 %	80	76	95,0 %		
<b>Total Général</b>	<b>196</b>	<b>181</b>	<b>92,3 %</b>	<b>0</b>	<b>0,0 %</b>	<b>15</b>	<b>10</b>	<b>66,7 %</b>	<b>196</b>	<b>191</b>	<b>97,4 %</b>		
ST2S	29	27	93,1 %	0	0,0 %	2	1	50,0 %	29	28	96,6 %		
STI2D	32	29	90,6 %	0	0,0 %	3	2	66,7 %	32	31	96,9 %		
<b>Total Technologique</b>	<b>61</b>	<b>56</b>	<b>91,8 %</b>	<b>0</b>	<b>0,0 %</b>	<b>5</b>	<b>3</b>	<b>60,0 %</b>	<b>61</b>	<b>59</b>	<b>96,7 %</b>		



Séries	Répartition par mention			
	Très bien	Bien	Assez bien	Sans mention
Littéraire	3	8	8	5
Scientifique	12	15	35	29
Economique et social	9	11	23	33
<b>Total Général</b>	<b>24</b>	<b>34</b>	<b>66</b>	<b>67</b>
ST2S	2	2	10	14
STI2D	.	4	10	17
<b>Total Technologique</b>	<b>2</b>	<b>6</b>	<b>20</b>	<b>31</b>

3.9. LYCEE GEN.ET TECHNOL.PRIVE SAINT-GABRIEL (0430065M) - YSSINGEAUX (43200)

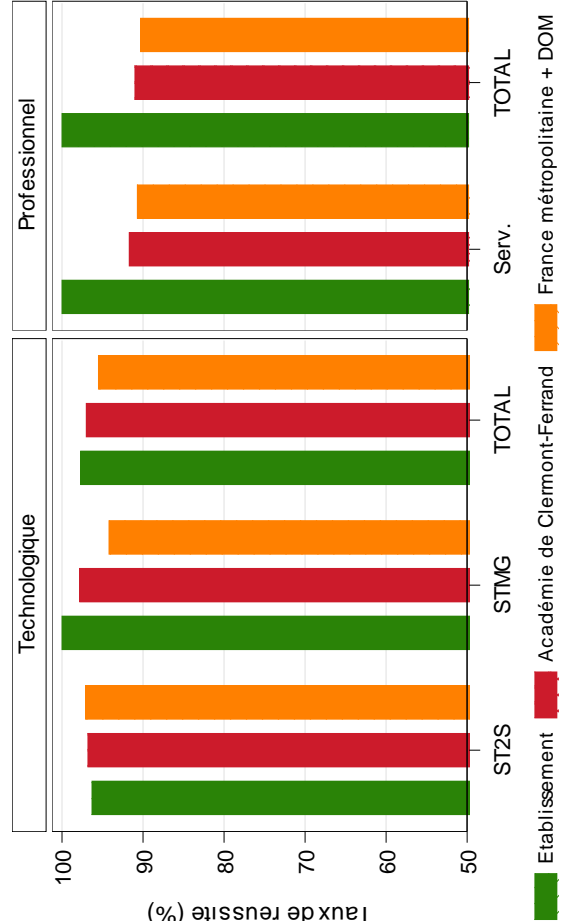
	Premier groupe d'épreuves					Second groupe d'épreuves					Total		
Séries	Présents	Admis	Taux de réussite	Ajournés	%	Présents	Admis	Taux de réussite	Présents	Admis	Taux de réussite		
Littéraire	14	12	85,7 %	0	0,0 %	2	2	100,0 %	14	14	100,0 %		
Scientifique	18	16	88,9 %	0	0,0 %	2	2	100,0 %	18	18	100,0 %		
Economique et social	26	24	92,3 %	0	0,0 %	2	0	0,0 %	26	24	92,3 %		
Total Général	58	52	89,7 %	0	0,0 %	6	4	66,7 %	58	56	96,6 %		



Séries	Répartition par mention			
	Très bien	Bien	Assez bien	Sans mention
Littéraire	2	2	4	6
Scientifique	5	5	1	7
Economique et social	3	3	12	6
Total Général	10	10	17	19

3.10. Lycée polyvalent privé Anne Marie Martel (0430098Y) - LE PUY EN VELAY CEDEX (43002)

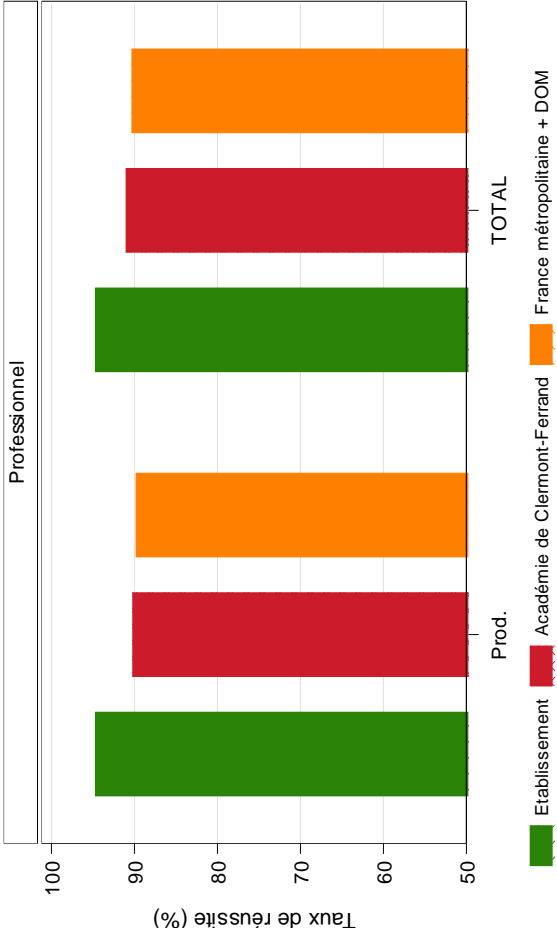
Premier groupe d'épreuves					Second groupe d'épreuves					Total	
Séries	Présents	Admis	Taux de réussite	Ajournés	%	Présents	Admis	Taux de réussite	Présents	Admis	Taux de réussite
ST2S	27	26	96,3 %	0	0,0 %	1	0	0,0 %	27	26	96,3 %
STMG	17	16	94,1 %	0	0,0 %	1	1	100,0 %	17	17	100,0 %
<b>Total Technologique</b>	<b>44</b>	<b>42</b>	<b>95,5 %</b>	<b>0</b>	<b>0,0 %</b>	<b>2</b>	<b>1</b>	<b>50,0 %</b>	<b>44</b>	<b>43</b>	<b>97,7 %</b>
Services	58	56	96,6 %	0	0,0 %	2	2	100,0 %	58	58	100,0 %
<b>Total Professionnel</b>	<b>58</b>	<b>56</b>	<b>96,6 %</b>	<b>0</b>	<b>0,0 %</b>	<b>2</b>	<b>2</b>	<b>100,0 %</b>	<b>58</b>	<b>58</b>	<b>100,0 %</b>



Répartition par mention					
Séries	Très bien	Bien	Assez bien	Sans mention	
ST2S	1	3	7	15	
STMG	.	.	5	12	
<b>Total Technologique</b>	<b>1</b>	<b>3</b>	<b>12</b>	<b>27</b>	
Services	1	14	31	12	
<b>Total Professionnel</b>	<b>1</b>	<b>14</b>	<b>31</b>	<b>12</b>	

3.11. Lycée professionnel privé Paradis (0430101B) - BRIVES CHARENSAC (43700)

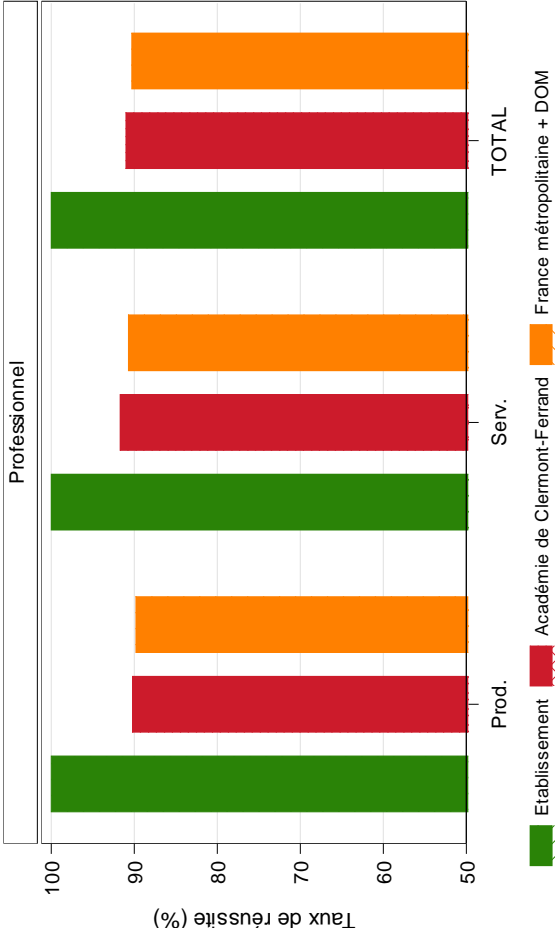
Premier groupe d'épreuves					Second groupe d'épreuves				Total	
Séries	Présents	Admis	Taux de réussite	Ajournés	%	Présents	Admis	Taux de réussite	Présents	Admis
Production	38	35	92,1 %	2	5,3 %	1	1	100,0 %	38	36
Total Professionnel	38	35	92,1 %	2	5,3 %	1	1	100,0 %	38	36
										94,7 %
										94,7 %



Répartition par mention				
Séries	Très bien	Bien	Assez bien	Sans mention
Production	2	8	9	17
Total Professionnel	2	8	9	17

3.12. Lycée professionnel privé Notre Dame du Château (0430103D) - MONISTROL SUR LOIRE (43120)

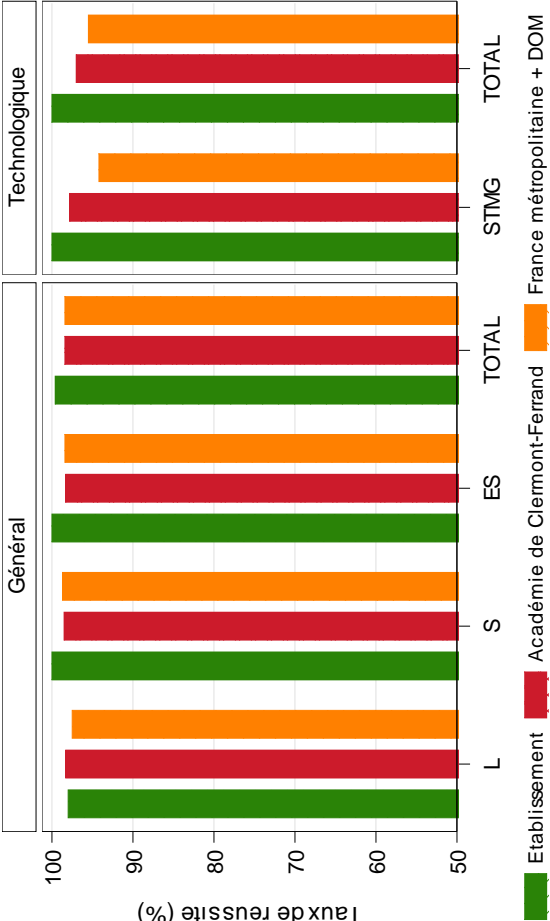
	Premier groupe d'épreuves					Second groupe d'épreuves					Total		
Séries	Présents	Admis	Taux de réussite	Ajournés	%	Présents	Admis	Taux de réussite	Présents	Admis	Taux de réussite		
Production	51	51	100,0 %	0	0,0 %	0	0	.	51	51	100,0 %		
Services	19	19	100,0 %	0	0,0 %	0	0	.	19	19	100,0 %		
Total Professionnel	70	70	100,0 %	0	0,0 %	0	0	.	70	70	100,0 %		



Répartition par mention				
Séries	Très bien	Bien	Assez bien	Sans mention
Production	2	10	25	14
Services	2	2	12	3
Total Professionnel	4	12	37	17

3.13. Lycée général et technologique Léonard de Vinci (0430947W) - MONISTROL SUR LOIRE (43120)

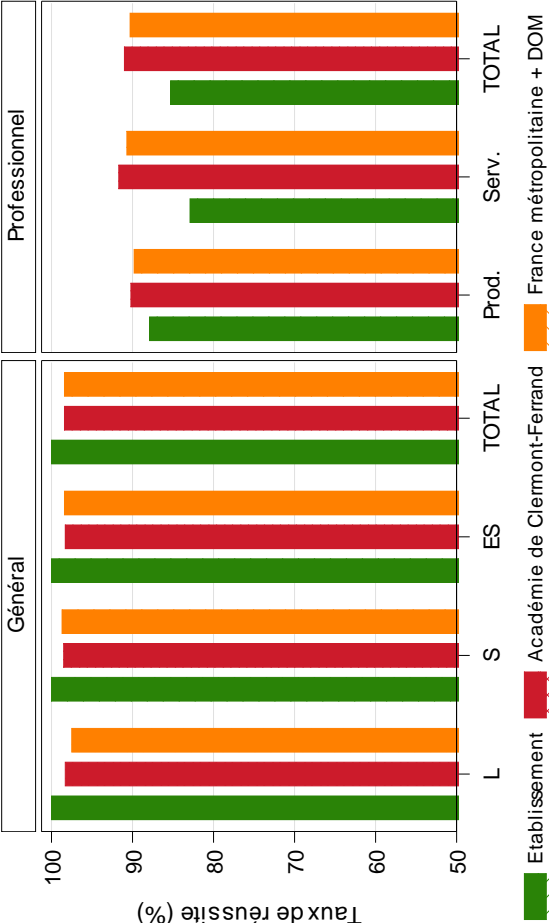
	Premier groupe d'épreuves					Second groupe d'épreuves					Total		
	Séries	Présents	Admis	Taux de réussite	Ajournés	%	Présents	Admis	Taux de réussite	Présents	Admis	Taux de réussite	
	Littéraire	49	45	91,8 %	0	0,0 %	4	3	75,0 %	49	48	98,0 %	
	Scientifique	105	96	91,4 %	0	0,0 %	9	9	100,0 %	105	105	100,0 %	
	Economique et social	89	87	97,8 %	0	0,0 %	2	2	100,0 %	89	89	100,0 %	
	<b>Total Général</b>	<b>243</b>	<b>228</b>	<b>93,8 %</b>	<b>0</b>	<b>0,0 %</b>	<b>15</b>	<b>14</b>	<b>93,3 %</b>	<b>243</b>	<b>242</b>	<b>99,6 %</b>	
	STMG	51	50	98,0 %	0	0,0 %	1	1	100,0 %	51	51	100,0 %	
	<b>Total Technologique</b>	<b>51</b>	<b>50</b>	<b>98,0 %</b>	<b>0</b>	<b>0,0 %</b>	<b>1</b>	<b>1</b>	<b>100,0 %</b>	<b>51</b>	<b>51</b>	<b>100,0 %</b>	



Répartition par mention				
Séries	Très bien	Bien	Assez bien	Sans mention
Littéraire	5	13	14	16
Scientifique	13	27	23	42
Economique et social	4	15	42	28
<b>Total Général</b>	<b>22</b>	<b>55</b>	<b>79</b>	<b>86</b>
STMG	1	7	28	15
<b>Total Technologique</b>	<b>1</b>	<b>7</b>	<b>28</b>	<b>15</b>

3.14. Lycée polyvalent Emmanuel Chabrier (0430953C) - YSSINGEAUX CEDEX (43201)

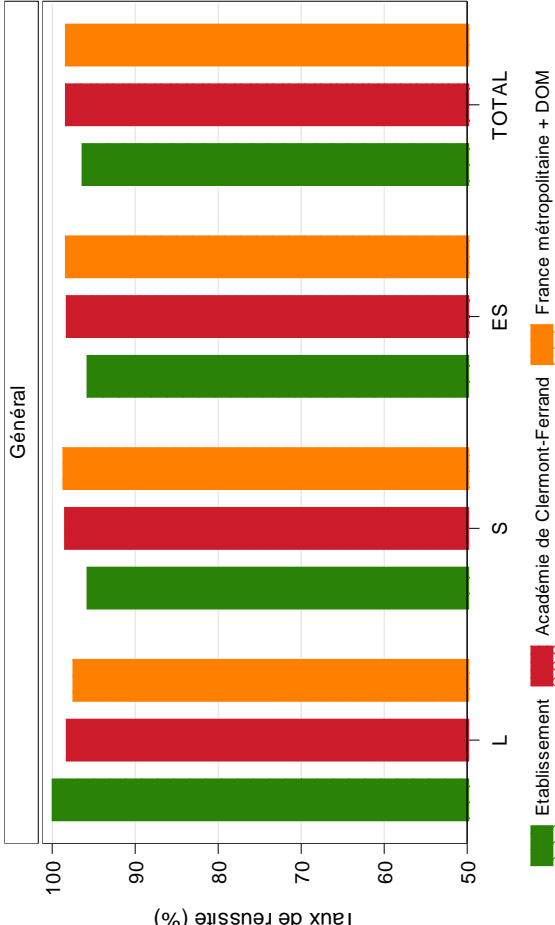
Séries	Premier groupe d'épreuves					Second groupe d'épreuves					Total		
	Présents	Admis	Taux de réussite	Ajournés	%	Présents	Admis	Taux de réussite	Présents	Admis	Taux de réussite		
Littéraire	13	11	84,6 %	0	0,0 %	2	2	100,0 %	13	13	100,0 %		
Scientifique	35	34	97,1 %	0	0,0 %	1	1	100,0 %	35	35	100,0 %		
Economique et social	31	30	96,8 %	0	0,0 %	1	1	100,0 %	31	31	100,0 %		
<b>Total Général</b>	<b>79</b>	<b>75</b>	<b>94,9 %</b>	<b>0</b>	<b>0,0 %</b>	<b>4</b>	<b>4</b>	<b>100,0 %</b>	<b>79</b>	<b>79</b>	<b>100,0 %</b>		
Production	33	28	84,8 %	3	9,1 %	2	1	50,0 %	33	29	87,9 %		
Services	35	24	68,6 %	3	8,6 %	8	5	62,5 %	35	29	82,9 %		
<b>Total Professionnel</b>	<b>68</b>	<b>52</b>	<b>76,5 %</b>	<b>6</b>	<b>8,8 %</b>	<b>10</b>	<b>6</b>	<b>60,0 %</b>	<b>68</b>	<b>58</b>	<b>85,3 %</b>		



Séries	Répartition par mention			
	Très bien	Bien	Assez bien	Sans mention
Littéraire	2	2	4	5
Scientifique	6	11	14	4
Economique et social	1	9	9	12
<b>Total Général</b>	<b>9</b>	<b>22</b>	<b>27</b>	<b>21</b>
Production	.	9	7	13
Services	.	3	8	18
<b>Total Professionnel</b>	<b>.</b>	<b>12</b>	<b>15</b>	<b>31</b>

3.15. Lycée privé européen Saint Jacques De Compostelle (0430968U) - LE PUY EN VELAY (43000)

Premier groupe d'épreuves				Second groupe d'épreuves				Total	
Séries	Présents	Admis	Taux de réussite	Ajournés	%	Présents	Admis	Taux de réussite	Présents
Littéraire	12	11	91,7 %	0	0,0 %	1	1	100,0 %	12
Scientifique	48	46	95,8 %	0	0,0 %	2	0	0,0 %	48
Economique et social	24	20	83,3 %	0	0,0 %	4	3	75,0 %	24
Total Général	84	77	91,7 %	0	0,0 %	7	4	57,1 %	84
									81
									96,4 %

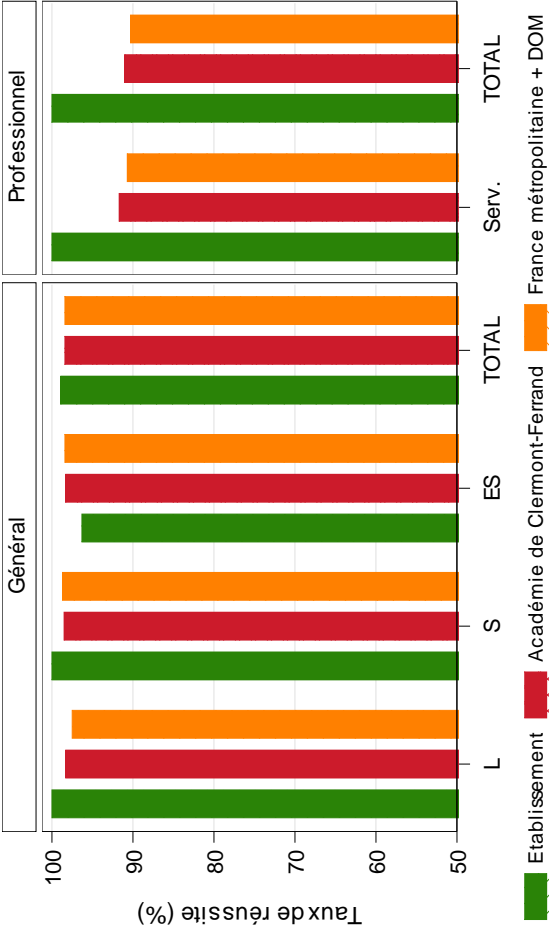


Séries	Répartition par mention			
	Très bien	Bien	Assez bien	Sans mention
Littéraire	5	1	3	3
Scientifique	13	10	7	16
Economique et social	4	6	6	7
Total Général	22	17	16	26

#### 4. DEPARTEMENT DU PUY-DE-DOME

4.1. Lycée polyvalent Blaise Pascal (0630001J) - AMBERT (63600)

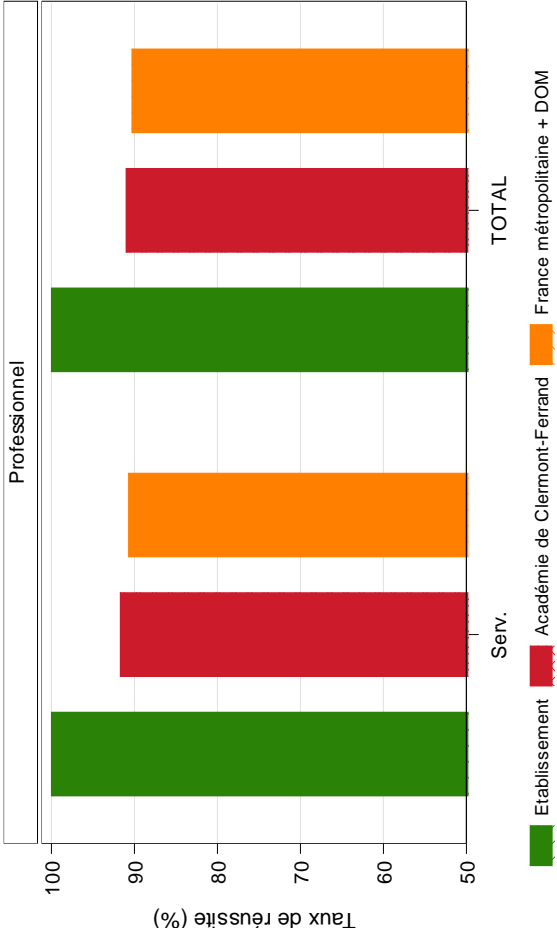
	Premier groupe d'épreuves					Second groupe d'épreuves					Total		
Séries	Présents	Admis	Taux de réussite	Ajournés	%	Présents	Admis	Taux de réussite	Présents	Admis	Taux de réussite		
Littéraire	23	23	100,0 %	0	0,0 %	0	0	.	23	23	100,0 %		
Scientifique	43	43	100,0 %	0	0,0 %	0	0	.	43	43	100,0 %		
Economique et social	27	26	96,3 %	0	0,0 %	1	0	0,0 %	27	26	96,3 %		
<b>Total Général</b>	<b>93</b>	<b>92</b>	<b>98,9 %</b>	<b>0</b>	<b>0,0 %</b>	<b>1</b>	<b>0</b>	<b>0,0 %</b>	<b>93</b>	<b>92</b>	<b>98,9 %</b>		
Services	39	38	97,4 %	0	0,0 %	1	1	100,0 %	39	39	100,0 %		
<b>Total Professionnel</b>	<b>39</b>	<b>38</b>	<b>97,4 %</b>	<b>0</b>	<b>0,0 %</b>	<b>1</b>	<b>1</b>	<b>100,0 %</b>	<b>39</b>	<b>39</b>	<b>100,0 %</b>		



Répartition par mention				
Séries	Très bien	Bien	Assez bien	Sans mention
Littéraire	4	8	10	1
Scientifique	8	12	14	9
Economique et social	5	1	6	14
Total Général	17	21	30	24
Services	3	11	16	9
Total Professionnel	3	11	16	9

4.2. Lycée professionnel François Rabelais (0630012W) - BRASSAC LES MINES (63570)

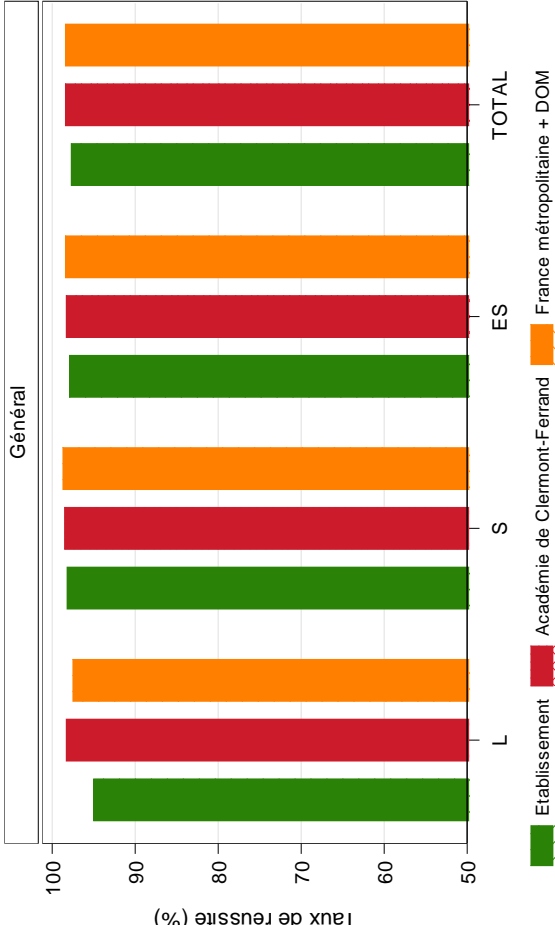
	Premier groupe d'épreuves					Second groupe d'épreuves					Total		
Séries	Présents	Admis	Taux de réussite	Ajournés	%	Présents	Admis	Taux de réussite	Présents	Admis	Taux de réussite		
Services	28	28	100,0 %	0	0,0 %	0	0	.	28	28	100,0 %		
Total Professionnel	28	28	100,0 %	0	0,0 %	0	0	.	28	28	100,0 %		



Répartition par mention				
Séries	Très bien	Bien	Assez bien	Sans mention
Services	.	12	12	4
Total Professionnel	.	12	12	4

4.3. Lycée général Blaise Pascal (0630018C) - CLERMONT FERRAND CEDEX 1 (63037)

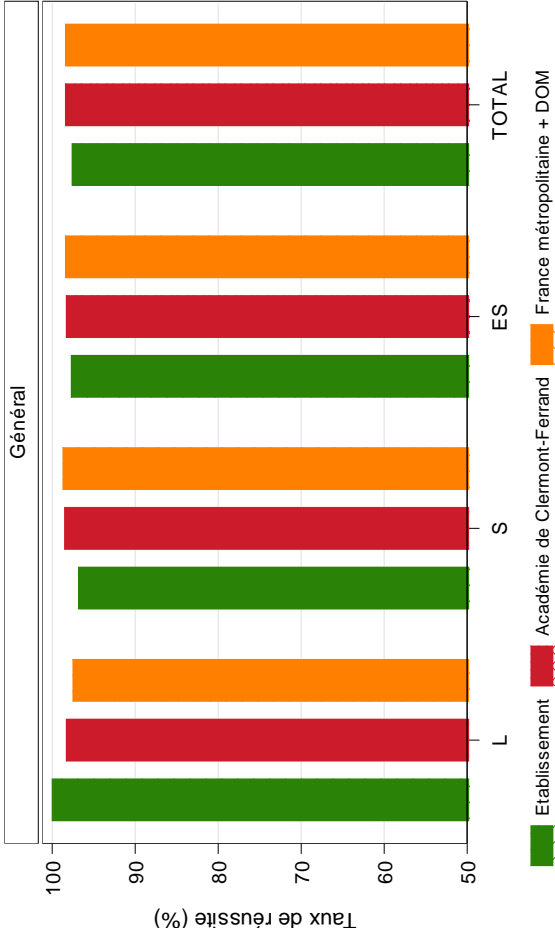
Séries	Premier groupe d'épreuves					Second groupe d'épreuves					Total		
	Présents	Admis	Taux de réussite	Ajournés	%	Présents	Admis	Taux de réussite	Présents	Admis	Taux de réussite		
Littéraire	40	35	87,5 %	2	5,0 %	3	3	100,0 %	40	38	95,0 %		
Scientifique	165	156	94,5 %	1	0,6 %	8	6	75,0 %	165	162	98,2 %		
Economique et social	95	91	95,8 %	0	0,0 %	4	2	50,0 %	95	93	97,9 %		
Total Général	300	282	94,0 %	3	1,0 %	15	11	73,3 %	300	293	97,7 %		



Répartition par mention				
Séries	Très bien	Bien	Assez bien	Sans mention
Littéraire	9	7	10	12
Scientifique	48	31	39	44
Economique et social	10	16	25	42
Total Général	67	54	74	98

4.4. Lycée international Jeanne d’Arc (0630019D) - CLERMONT FERRAND CEDEX 1 (630001)

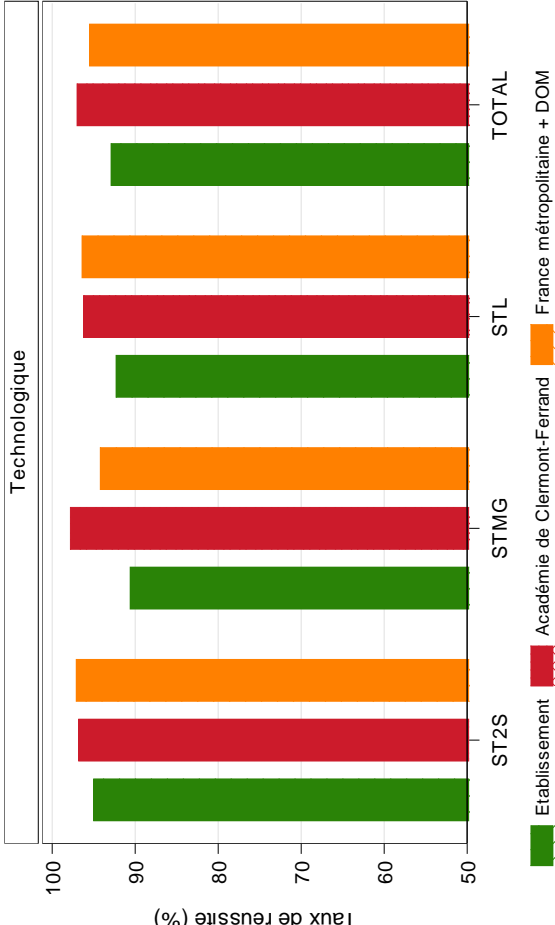
Premier groupe d'épreuves						Second groupe d'épreuves				Total	
Séries	Présents	Admis	Taux de réussite	Ajournés	%	Présents	Admis	Taux de réussite	Présents	Admis	Taux de réussite
Littéraire	68	65	95,6 %	0	0,0 %	3	3	100,0 %	68	68	100,0 %
Scientifique	217	199	91,7 %	4	1,8 %	13	11	84,6 %	217	210	96,8 %
Economique et social	174	161	92,5 %	1	0,6 %	10	9	90,0 %	174	170	97,7 %
Total Général	459	425	92,6 %	5	1,1 %	26	23	88,5 %	459	448	97,6 %



Répartition par mention				
Séries	Très bien	Bien	Assez bien	Sans mention
Littéraire	11	13	25	19
Scientifique	46	46	66	52
Economique et social	23	35	59	53
Total Général	80	94	150	124

4.5. Lycée général et technologique Sidoine Apollinaire (0630020E) - CLERMONT FERRAND CEDEX 1 (63001)

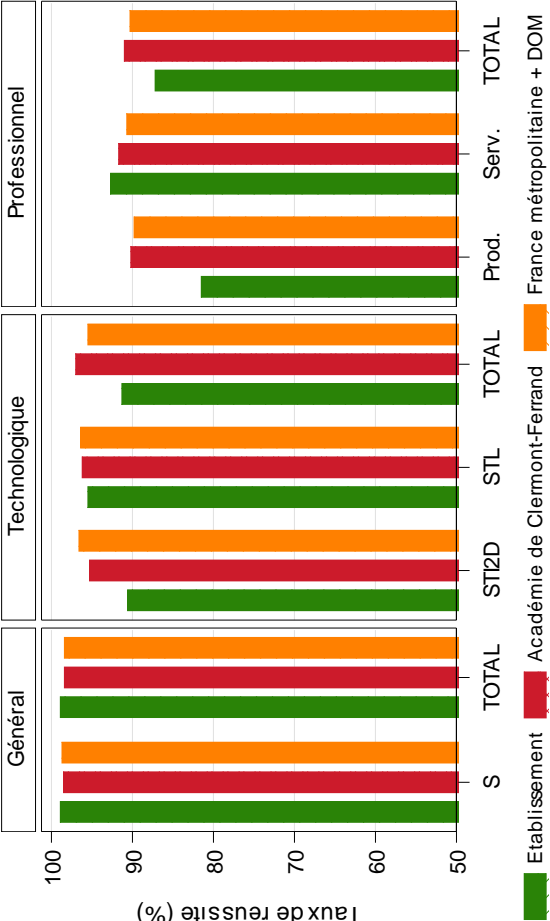
Premier groupe d'épreuves					Second groupe d'épreuves					Total	
Séries	Présents	Admis	Taux de réussite	Ajournés	%	Présents	Admis	Taux de réussite	Présents	Admis	Taux de réussite
ST2S	140	124	88,6 %	2	1,4 %	14	9	64,3 %	140	133	95,0 %
STMG	117	96	82,1 %	4	3,4 %	14	10	71,4 %	117	106	90,6 %
STL	52	42	80,8 %	3	5,8 %	7	6	85,7 %	52	48	92,3 %
Total Technologique	309	262	84,8 %	9	2,9 %	35	25	71,4 %	309	287	92,9 %



Répartition par mention				
Séries	Très bien	Bien	Assez bien	Sans mention
ST2S	4	23	49	57
STMG	2	20	27	57
STL	1	10	17	20
Total Technologique	7	53	93	134

4.6. Lycée polyvalent La Fayette (0630021F) - CLERMONT FERRAND CEDEX 1 (630002)

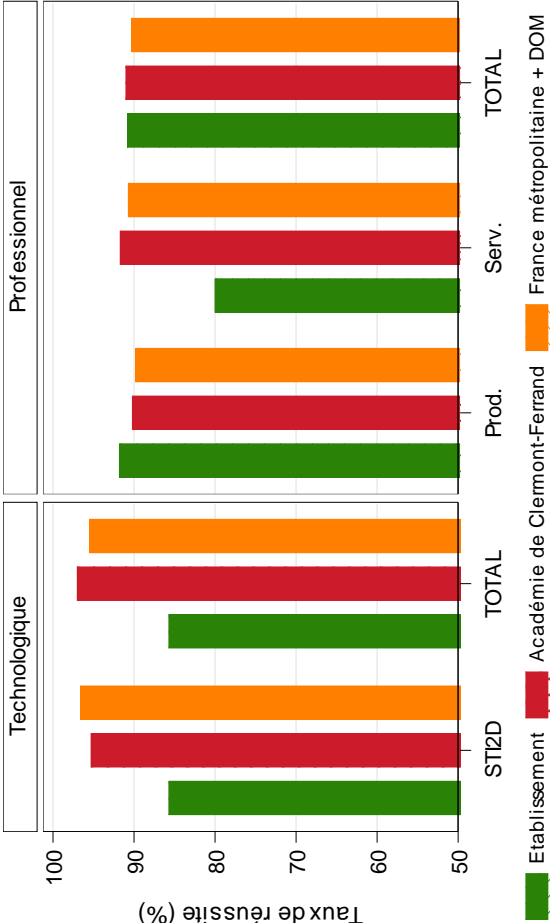
Séries	Premier groupe d'épreuves				Second groupe d'épreuves				Total	
	Présents	Admis	Taux de réussite	Ajournés	%	Présents	Admis	Taux de réussite	Présents	Admis
Scientifique	95	91	95,8 %	0	0,0 %	4	3	75,0 %	95	94
<b>Total Général</b>	<b>95</b>	<b>91</b>	<b>95,8 %</b>	<b>0</b>	<b>0,0 %</b>	<b>4</b>	<b>3</b>	<b>75,0 %</b>	<b>95</b>	<b>94</b>
STI2D	128	105	82,0 %	4	3,1 %	19	11	57,9 %	128	116
STL	22	19	86,4 %	1	4,5 %	2	2	100,0 %	22	21
<b>Total Technologique</b>	<b>150</b>	<b>124</b>	<b>82,7 %</b>	<b>5</b>	<b>3,3 %</b>	<b>21</b>	<b>13</b>	<b>61,9 %</b>	<b>150</b>	<b>137</b>
Production	54	42	77,8 %	3	5,6 %	9	2	22,2 %	54	44
Services	55	51	92,7 %	2	3,6 %	2	0	0,0 %	55	51
<b>Total Professionnel</b>	<b>109</b>	<b>93</b>	<b>85,3 %</b>	<b>5</b>	<b>4,6 %</b>	<b>11</b>	<b>2</b>	<b>18,2 %</b>	<b>109</b>	<b>95</b>



Séries	Répartition par mention				
	Très bien	Bien	Assez bien	Sans mention	
Scientifique	10	22	33	29	
<b>Total Général</b>	<b>10</b>	<b>22</b>	<b>33</b>	<b>29</b>	
STI2D	1	9	40	66	
STL	.	3	8	10	
<b>Total Technologique</b>	<b>1</b>	<b>12</b>	<b>48</b>	<b>76</b>	
Production	2	7	18	17	
Services	1	12	22	16	
<b>Total Professionnel</b>	<b>3</b>	<b>19</b>	<b>40</b>	<b>33</b>	

4.7. Lycée professionnel Roger Claustres (0630022G) - CLERMONT FERRAND (63100)

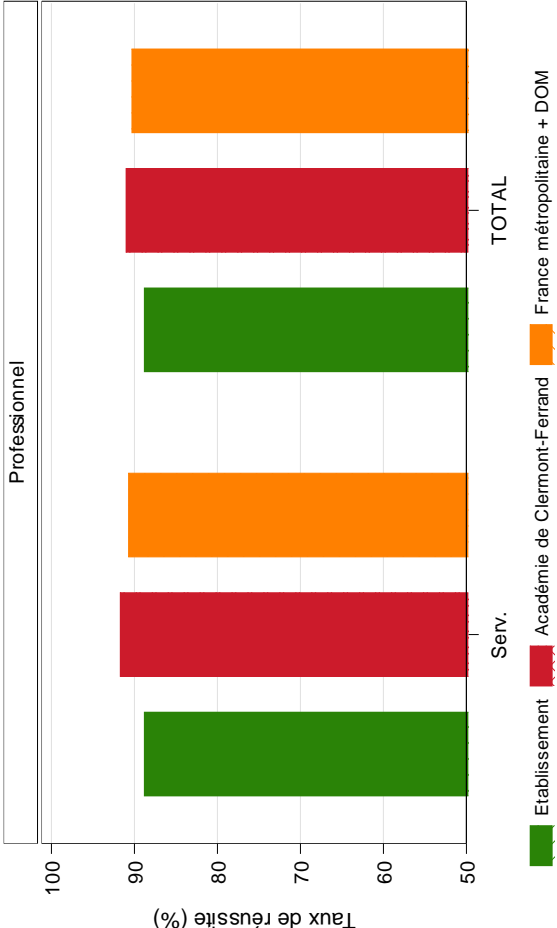
Premier groupe d'épreuves					Second groupe d'épreuves					Total	
Séries	Présents	Admis	Taux de réussite	Ajournés	%	Présents	Admis	Taux de réussite	Présents	Admis	Taux de réussite
STI2D	7	6	85,7 %	0	0,0 %	1	0	0,0 %	7	6	85,7 %
<b>Total Technologique</b>	<b>7</b>	<b>6</b>	<b>85,7 %</b>	<b>0</b>	<b>0,0 %</b>	<b>1</b>	<b>0</b>	<b>0,0 %</b>	<b>7</b>	<b>6</b>	<b>85,7 %</b>
Production	110	99	90,0 %	8	7,3 %	3	2	66,7 %	110	101	91,8 %
Services	10	8	80,0 %	2	20,0 %	0	0	.	10	8	80,0 %
<b>Total Professionnel</b>	<b>120</b>	<b>107</b>	<b>89,2 %</b>	<b>10</b>	<b>8,3 %</b>	<b>3</b>	<b>2</b>	<b>66,7 %</b>	<b>120</b>	<b>109</b>	<b>90,8 %</b>



Répartition par mention					
Séries	Très bien	Bien	Assez bien	Sans mention	
STI2D	1	.	3	2	
<b>Total Technologique</b>	<b>1</b>	<b>.</b>	<b>3</b>	<b>2</b>	
Production	8	19	32	42	
Services	.	3	4	1	
<b>Total Professionnel</b>	<b>8</b>	<b>22</b>	<b>36</b>	<b>43</b>	

4.8. Lycée professionnel Marie Curie (0630023H) - CLERMONT FERRAND CEDEX 2 (63039)

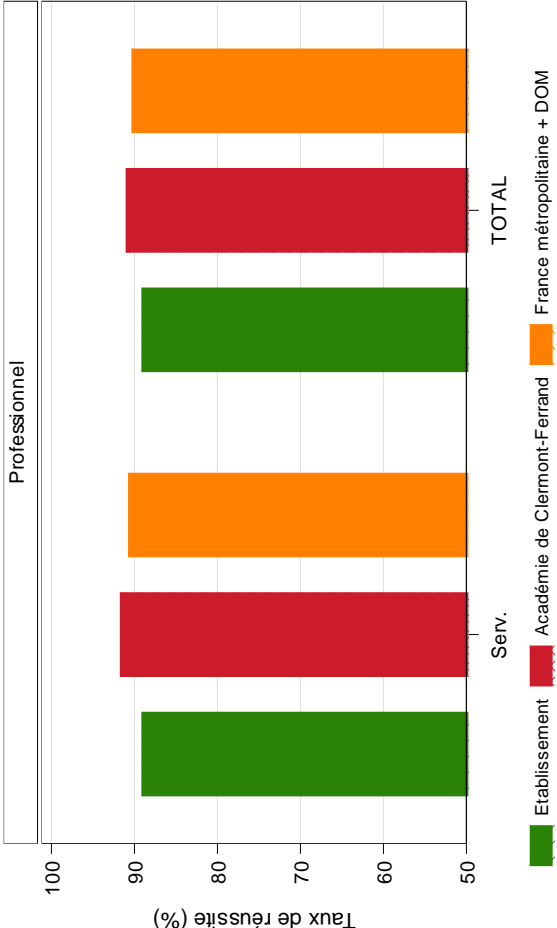
Premier groupe d'épreuves					Second groupe d'épreuves				Total	
Séries	Présents	Admis	Taux de réussite	Ajournés	%	Présents	Admis	Taux de réussite	Présents	Admis
Services	98	86	87,8 %	11	11,2 %	1	1	100,0 %	98	87
Total Professionnel	98	86	87,8 %	11	11,2 %	1	1	100,0 %	98	87
										88,8 %
										88,8 %



Répartition par mention				
Séries	Très bien	Bien	Assez bien	Sans mention
Services	4	23	37	23
Total Professionnel	4	23	37	23

4.9. Lycée professionnel Amédée Gasquet (0630024J) - CLERMONT FERRAND CEDEX 1 (63037)

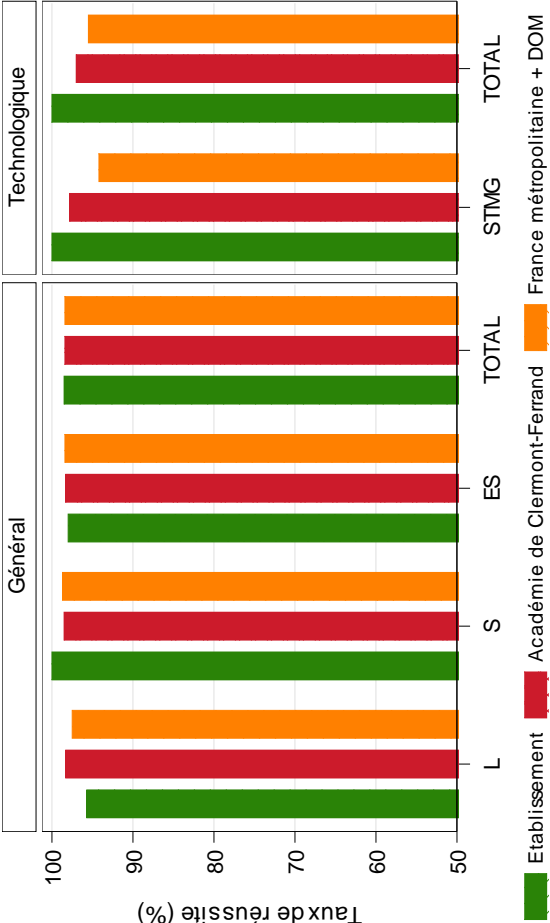
Premier groupe d'épreuves					Second groupe d'épreuves				Total		
Séries	Présents	Admis	Taux de réussite	Ajournés	%	Présents	Admis	Taux de réussite	Présents	Admis	Taux de réussite
Services	147	121	82,3 %	7	4,8 %	19	10	52,6 %	147	131	89,1 %
Total Professionnel	147	121	82,3 %	7	4,8 %	19	10	52,6 %	147	131	89,1 %



Répartition par mention				
Séries	Très bien	Bien	Assez bien	Sans mention
Services	1	14	49	67
Total Professionnel	1	14	49	67

4.10. Lycée général et technologique Murat (0630034V) - ISSOIRE (63500)

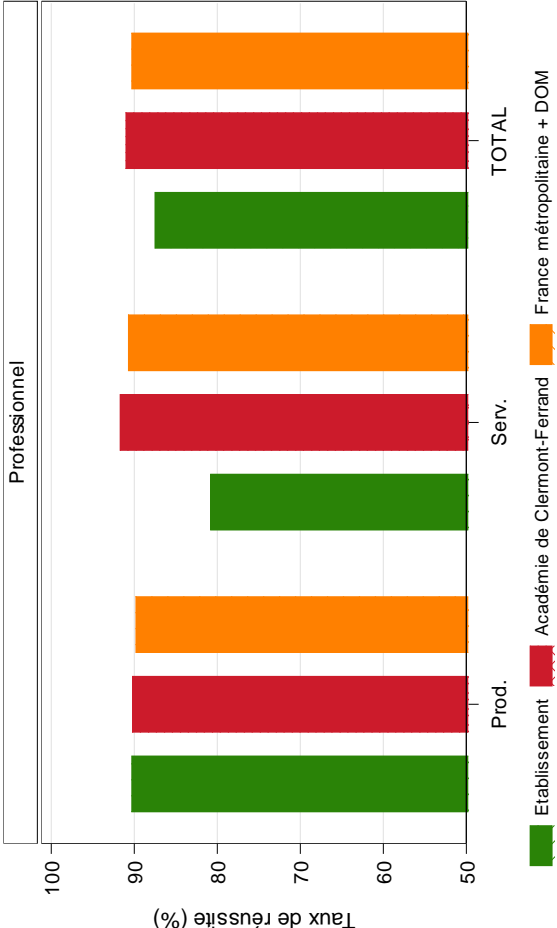
Séries	Premier groupe d'épreuves					Second groupe d'épreuves					Total		
	Présents	Admis	Taux de réussite	Ajournés	%	Présents	Admis	Taux de réussite	Présents	Admis	Taux de réussite		
Littéraire	46	44	95,7 %	0	0,0 %	2	0	0,0 %	46	44	95,7 %		
Scientifique	123	122	99,2 %	0	0,0 %	1	1	100,0 %	123	123	100,0 %		
Economique et social	101	99	98,0 %	0	0,0 %	2	0	0,0 %	101	99	98,0 %		
Total Général	270	265	98,1 %	0	0,0 %	5	1	20,0 %	270	266	98,5 %		
STMG	51	48	94,1 %	0	0,0 %	3	3	100,0 %	51	51	100,0 %		
Total Technologique	51	48	94,1 %	0	0,0 %	3	3	100,0 %	51	51	100,0 %		



Répartition par mention				
Séries	Très bien	Bien	Assez bien	Sans mention
Littéraire	5	9	21	9
Scientifique	30	46	27	20
Economique et social	9	21	40	29
<b>Total Général</b>	<b>44</b>	<b>76</b>	<b>88</b>	<b>58</b>
STMG	2	7	14	28
<b>Total Technologique</b>	<b>2</b>	<b>7</b>	<b>14</b>	<b>28</b>

4.11. Lycée professionnel Henri Sainte Claire Deville (0630041C) - ISSOIRE (63500)

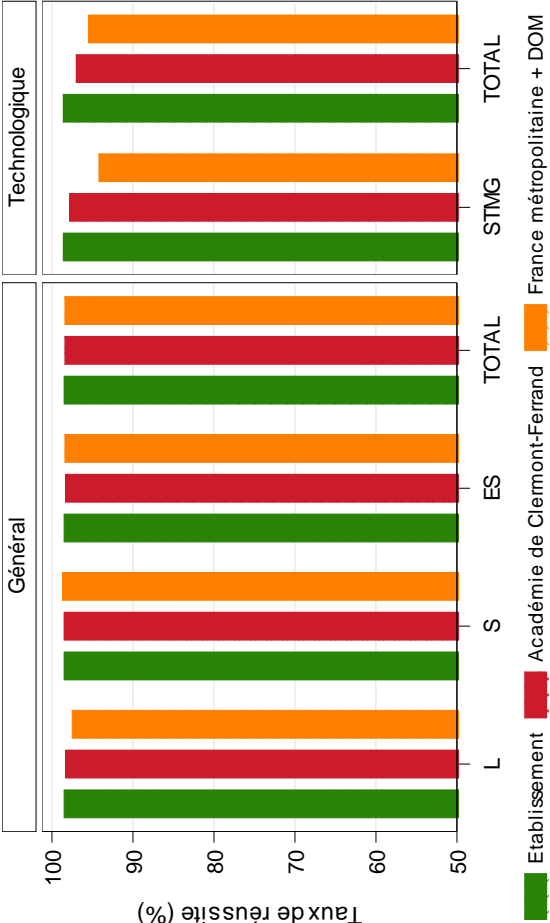
	Premier groupe d'épreuves					Second groupe d'épreuves					Total		
Séries	Présents	Admis	Taux de réussite	Ajournés	%	Présents	Admis	Taux de réussite	Présents	Admis	Taux de réussite		
Production	62	56	90,3 %	4	6,5 %	2	0	0,0 %	62	56	90,3 %		
Services	26	20	76,9 %	2	7,7 %	4	1	25,0 %	26	21	80,8 %		
Total Professionnel	88	76	86,4 %	6	6,8 %	6	1	16,7 %	88	77	87,5 %		



Répartition par mention				
Séries	Très bien	Bien	Assez bien	Sans mention
Production	2	15	14	25
Services	.	5	8	8
Total Professionnel	2	20	22	33

4.12. Lycée général et technologique C. et P. Virlogeux (0630052P) - RIOM CEDEX (63201)

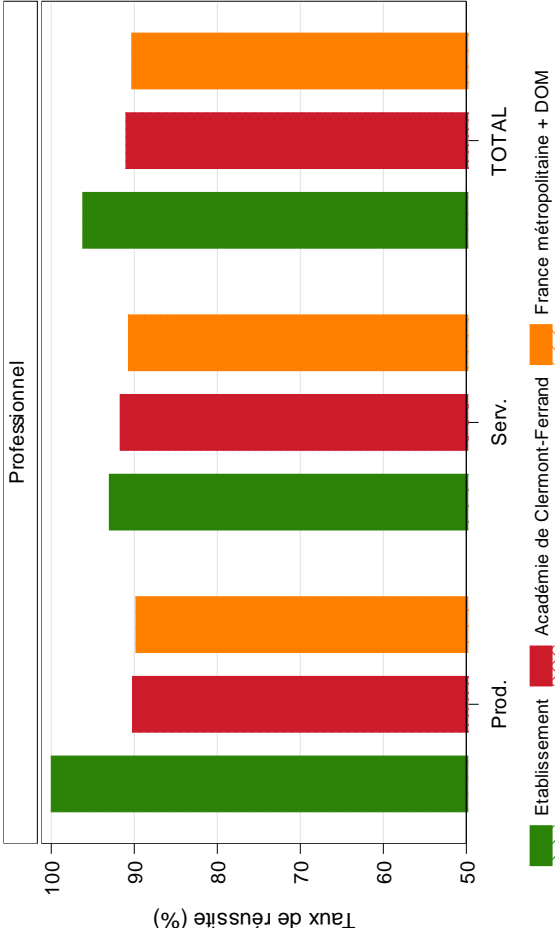
	Premier groupe d'épreuves					Second groupe d'épreuves					Total		
Séries	Présents	Admis	Taux de réussite	Ajournés	%	Présents	Admis	Taux de réussite	Présents	Admis	Taux de réussite		
Littéraire	68	63	92,6 %	0	0,0 %	4	4	100,0 %	68	67	98,5 %		
Scientifique	137	126	92,0 %	0	0,0 %	10	9	90,0 %	137	135	98,5 %		
Economique et social	130	120	92,3 %	2	1,5 %	8	8	100,0 %	130	128	98,5 %		
Total Général	335	309	92,2 %	2	0,6 %	22	21	95,5 %	335	330	98,5 %		
STMG	70	65	92,9 %	0	0,0 %	4	4	100,0 %	70	69	98,6 %		
Total Technologique	70	65	92,9 %	0	0,0 %	4	4	100,0 %	70	69	98,6 %		



Répartition par mention				
Séries	Très bien	Bien	Assez bien	Sans mention
Littéraire	3	12	23	29
Scientifique	16	30	39	50
Economique et social	9	18	43	58
<b>Total Général</b>	<b>28</b>	<b>60</b>	<b>105</b>	<b>137</b>
STMG	.	7	26	36
<b>Total Technologique</b>	<b>.</b>	<b>7</b>	<b>26</b>	<b>36</b>

4.13. Lycée professionnel Marie Laurencin (0630054S) - RIOM CEDEX (63201)

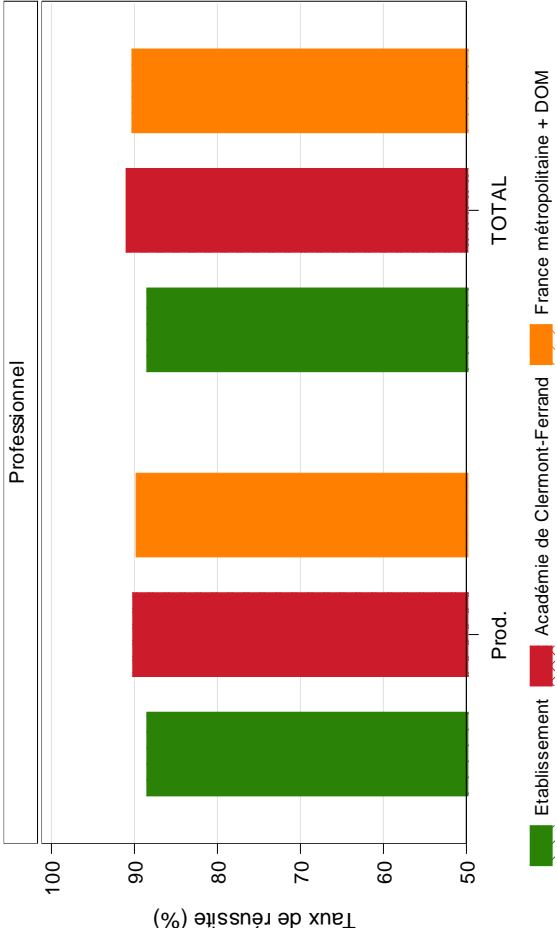
	Premier groupe d'épreuves					Second groupe d'épreuves					Total		
Séries	Présents	Admis	Taux de réussite	Ajournés	%	Présents	Admis	Taux de réussite	Présents	Admis	Taux de réussite		
Production	47	47	100,0 %	0	0,0 %	0	0	.	47	47	100,0 %		
Services	57	51	89,5 %	2	3,5 %	4	2	50,0 %	57	53	93,0 %		
Total Professionnel	104	98	94,2 %	2	1,9 %	4	2	50,0 %	104	100	96,2 %		



Répartition par mention				
Séries	Très bien	Bien	Assez bien	Sans mention
Production	1	13	16	17
Services	1	13	18	21
Total Professionnel	2	26	34	38

4.14. Lycée professionnel Desaix (0630061Z) - ST ELOY LES MINES (63700)

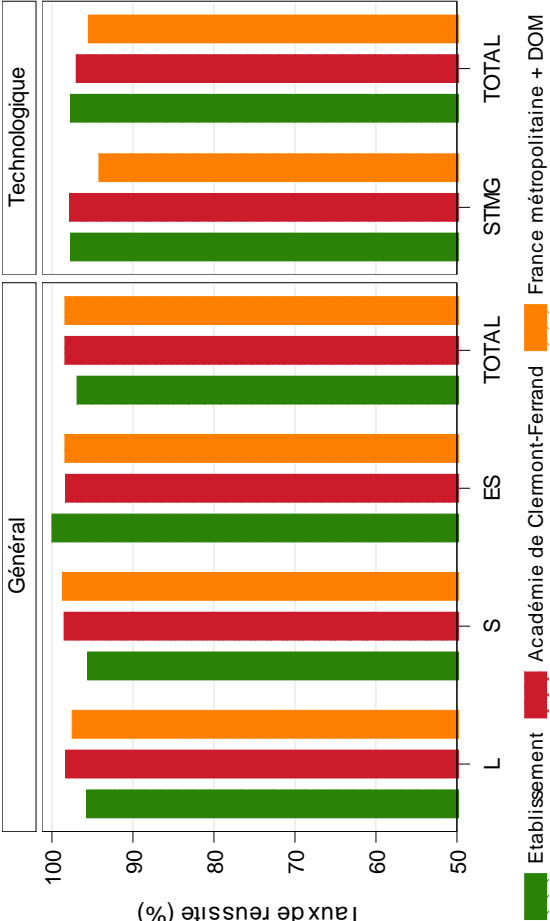
Premier groupe d'épreuves				Second groupe d'épreuves				Total	
Séries	Présents	Admis	Taux de réussite	Ajournés	%	Présents	Admis	Taux de réussite	
Production	52	46	88,5 %	6	11,5 %	0	0	.	88,5 %
Total Professionnel	52	46	88,5 %	6	11,5 %	0	0	.	88,5 %



Répartition par mention				
Séries	Très bien	Bien	Assez bien	Sans mention
Production	2	8	25	11
Total Professionnel	2	8	25	11

4.15. Lycée général et technologique Montdory (0630068G) - THIERS CEDEX (63304)

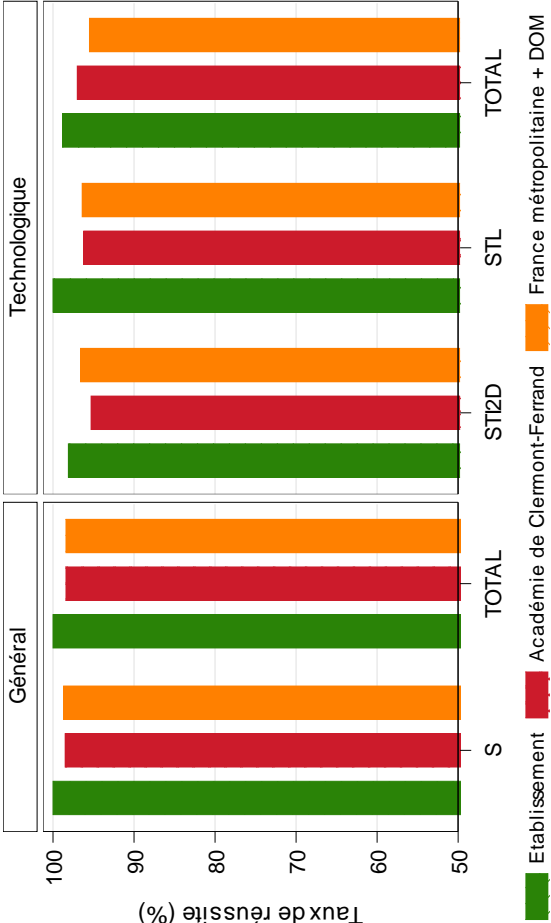
	Premier groupe d'épreuves					Second groupe d'épreuves					Total		
	Séries	Présents	Admis	Taux de réussite	Ajournés	%	Présents	Admis	Taux de réussite	Présents	Admis	Taux de réussite	
Littéraire		23	19	82,6 %	0	0,0 %	4	3	75,0 %	23	22	95,7 %	
Scientifique		90	82	91,1 %	0	0,0 %	7	4	57,1 %	90	86	95,6 %	
Economique et social		50	50	100,0 %	0	0,0 %	0	0	.	50	50	100,0 %	
<b>Total Général</b>		<b>163</b>	<b>151</b>	<b>92,6 %</b>	<b>0</b>	<b>0,0 %</b>	<b>11</b>	<b>7</b>	<b>63,6 %</b>	<b>163</b>	<b>158</b>	<b>96,9 %</b>	
STMG		44	40	90,9 %	0	0,0 %	3	3	100,0 %	44	43	97,7 %	
<b>Total Technologique</b>		<b>44</b>	<b>40</b>	<b>90,9 %</b>	<b>0</b>	<b>0,0 %</b>	<b>3</b>	<b>3</b>	<b>100,0 %</b>	<b>44</b>	<b>43</b>	<b>97,7 %</b>	



Répartition par mention				
Séries	Très bien	Bien	Assez bien	Sans mention
Littéraire	5	7	3	7
Scientifique	14	21	24	27
Economique et social	2	11	16	21
<b>Total Général</b>	<b>21</b>	<b>39</b>	<b>43</b>	<b>55</b>
STMG	.	4	16	23
<b>Total Technologique</b>	<b>.</b>	<b>4</b>	<b>16</b>	<b>23</b>

4.16. Lycée général et technologique Jean Zay (0630069H) - THIERS (63300)

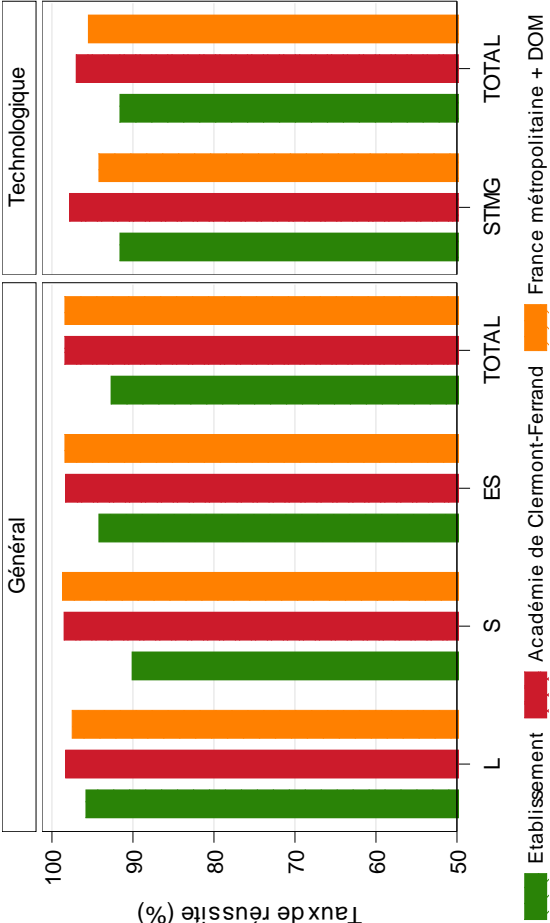
	Premier groupe d'épreuves					Second groupe d'épreuves					Total		
Séries	Présents	Admis	Taux de réussite	Ajournés	%	Présents	Admis	Taux de réussite	Présents	Admis	Taux de réussite		
Scientifique	33	31	93,9 %	0	0,0 %	2	2	100,0 %	33	33	100,0 %		
Total Général	33	31	93,9 %	0	0,0 %	2	2	100,0 %	33	33	100,0 %		
STI2D	52	50	96,2 %	0	0,0 %	2	1	50,0 %	52	51	98,1 %		
STL	32	32	100,0 %	0	0,0 %	0	0	.	32	32	100,0 %		
Total Technologique	84	82	97,6 %	0	0,0 %	2	1	50,0 %	84	83	98,8 %		



	Répartition par mention			
Séries	Très bien	Bien	Assez bien	Sans mention
Scientifique	4	8	11	10
Total Général	4	8	11	10
STI2D	.	4	23	24
STL	1	11	13	7
Total Technologique	1	15	36	31

4.17. Lycée général et technologique Ambroise Bruguère (0630077S) - CLERMONT FERRAND CEDEX 2 (63039)

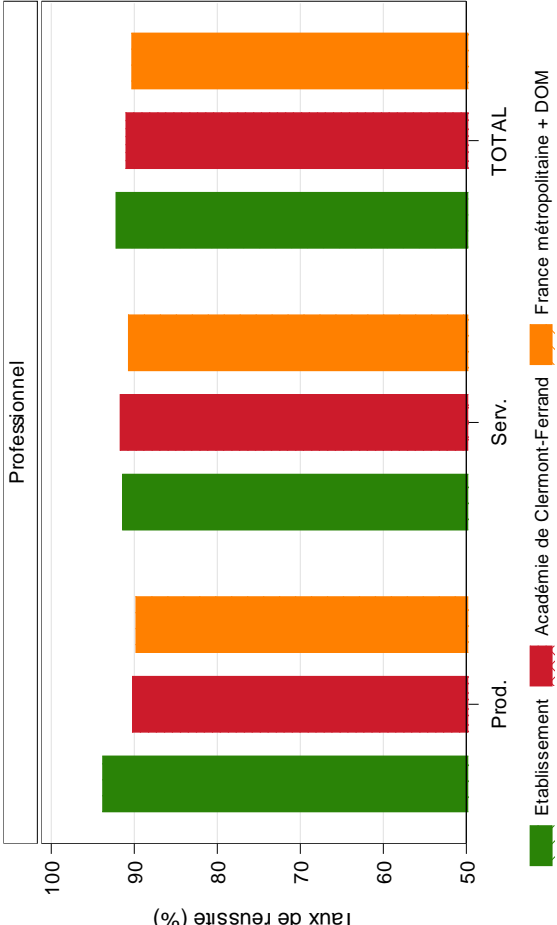
	Premier groupe d'épreuves					Second groupe d'épreuves					Total		
	Séries	Présents	Admis	Taux de réussite	Ajournés	%	Présents	Admis	Taux de réussite	Présents	Admis	Taux de réussite	
Littéraire		24	23	95,8 %	1	4,2 %	0	0	.	24	23	95,8 %	
Scientifique		91	81	89,0 %	5	5,5 %	3	1	33,3 %	91	82	90,1 %	
Economique et social		103	90	87,4 %	2	1,9 %	11	7	63,6 %	103	97	94,2 %	
<b>Total Général</b>		<b>218</b>	<b>194</b>	<b>89,0 %</b>	<b>8</b>	<b>3,7 %</b>	<b>14</b>	<b>8</b>	<b>57,1 %</b>	<b>218</b>	<b>202</b>	<b>92,7 %</b>	
STMG		83	66	79,5 %	2	2,4 %	12	10	83,3 %	83	76	91,6 %	
<b>Total Technologique</b>		<b>83</b>	<b>66</b>	<b>79,5 %</b>	<b>2</b>	<b>2,4 %</b>	<b>12</b>	<b>10</b>	<b>83,3 %</b>	<b>83</b>	<b>76</b>	<b>91,6 %</b>	



Séries	Répartition par mention				Sans mention
	Très bien	Bien	Assez bien		
Littéraire	1	5	6	11	
Scientifique	6	16	33	27	
Economique et social	3	11	35	48	
<b>Total Général</b>	<b>10</b>	<b>32</b>	<b>74</b>	<b>86</b>	
STMG	2	3	25	46	
<b>Total Technologique</b>	<b>2</b>	<b>3</b>	<b>25</b>	<b>46</b>	

4.18. Lycée professionnel Germaine Tillion (0630078T) - THIERS (63300)

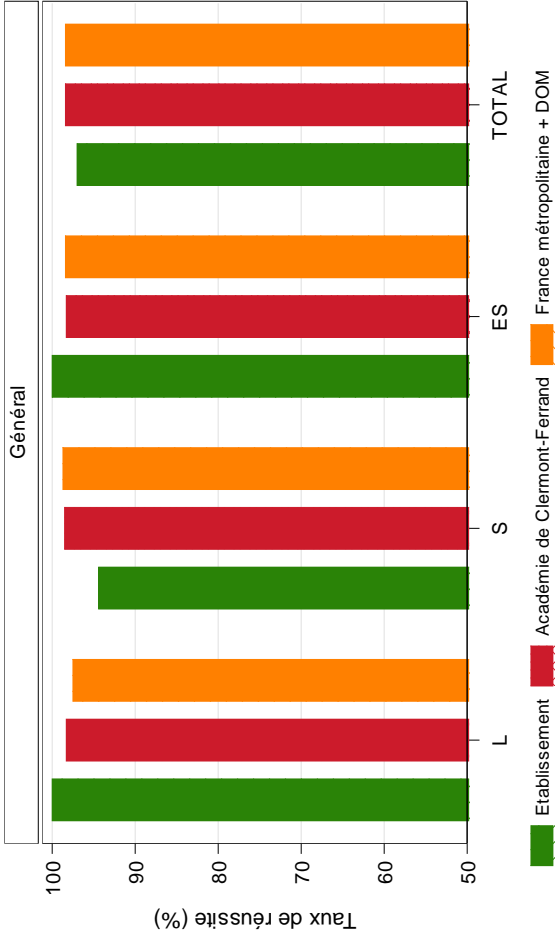
	Premier groupe d'épreuves					Second groupe d'épreuves					Total		
Séries	Présents	Admis	Taux de réussite	Ajournés	%	Présents	Admis	Taux de réussite	Présents	Admis	Taux de réussite		
Production	16	14	87,5 %	1	6,3 %	1	1	100,0 %	16	15	93,8 %		
Services	35	32	91,4 %	1	2,9 %	2	0	0,0 %	35	32	91,4 %		
Total Professionnel	51	46	90,2 %	2	3,9 %	3	1	33,3 %	51	47	92,2 %		



Répartition par mention				
Séries	Très bien	Bien	Assez bien	Sans mention
Production	1	4	7	3
Services	2	6	7	17
Total Professionnel	3	10	14	20

4.19. Lycée général privé Saint Pierre (0631032E) - COURPIERE (63120)

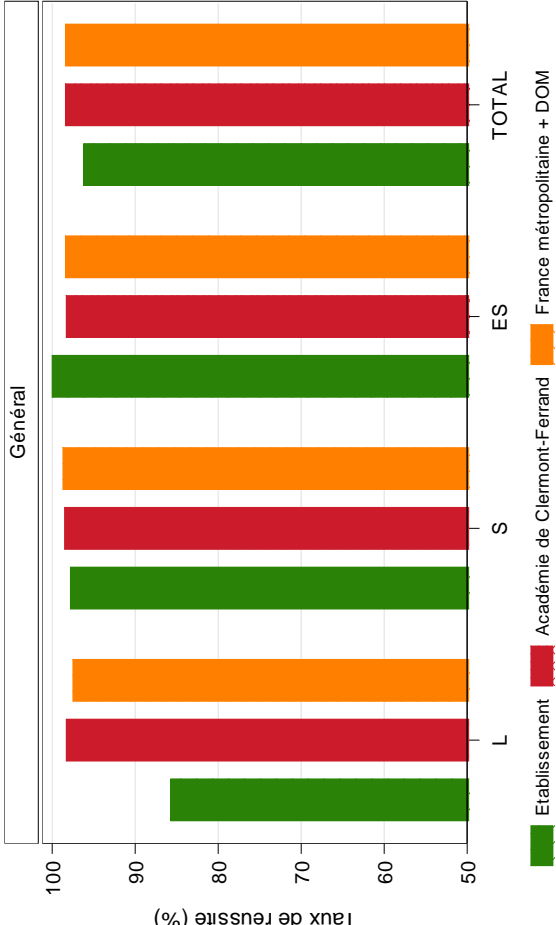
	Premier groupe d'épreuves					Second groupe d'épreuves					Total		
Séries	Présents	Admis	Taux de réussite	Ajournés	%	Présents	Admis	Taux de réussite	Présents	Admis	Taux de réussite		
Littéraire	7	7	100,0 %	0	0,0 %	0	0	.	7	7	100,0 %		
Scientifique	18	16	88,9 %	0	0,0 %	2	1	50,0 %	18	17	94,4 %		
Economique et social	8	8	100,0 %	0	0,0 %	0	0	.	8	8	100,0 %		
Total Général	33	31	93,9 %	0	0,0 %	2	1	50,0 %	33	32	97,0 %		



Séries	Répartition par mention			
	Très bien	Bien	Assez bien	Sans mention
Littéraire	1	4	2	.
Scientifique	2	4	3	8
Economique et social	2	2	1	3
Total Général	5	10	6	11

4.20. Lycée général et technologique privé Sévigné Saint Louis (0631033F) - ISSOIRE (63500)

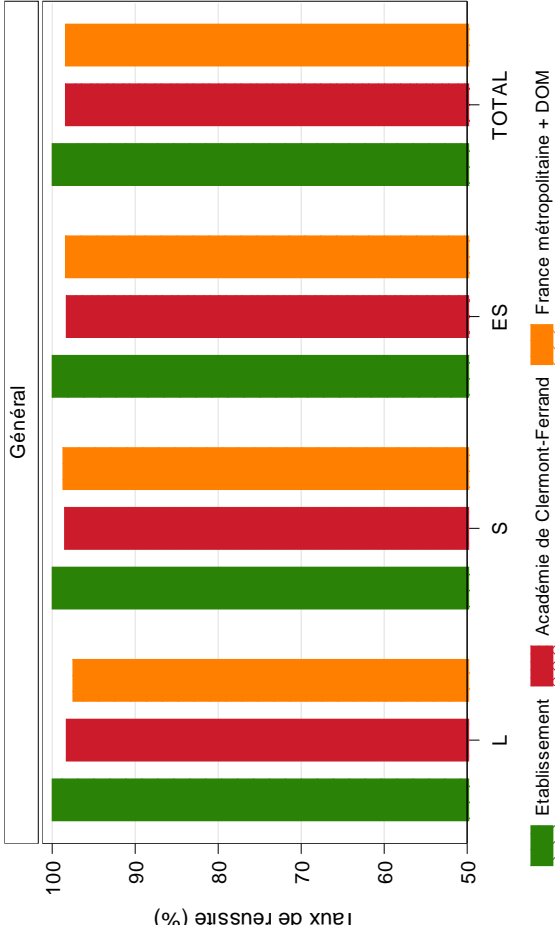
Premier groupe d'épreuves				Second groupe d'épreuves				Total	
Séries	Présents	Admis	Taux de réussite	Ajournés	%	Présents	Admis	Taux de réussite	Présents
Littéraire	14	11	78,6 %	0	0,0 %	2	1	50,0 %	14
Scientifique	46	43	93,5 %	0	0,0 %	3	2	66,7 %	46
Economique et social	19	18	94,7 %	0	0,0 %	1	1	100,0 %	19
Total Général	79	72	91,1 %	0	0,0 %	6	4	66,7 %	79
									76
									96,2 %



Séries	Répartition par mention			
	Très bien	Bien	Assez bien	Sans mention
Littéraire	.	2	6	4
Scientifique	6	7	19	13
Economique et social	3	3	3	10
Total Général	9	12	28	27

4.21. Lycée général privé Sainte Marie (0631034G) - RIOM CEDEX (63203)

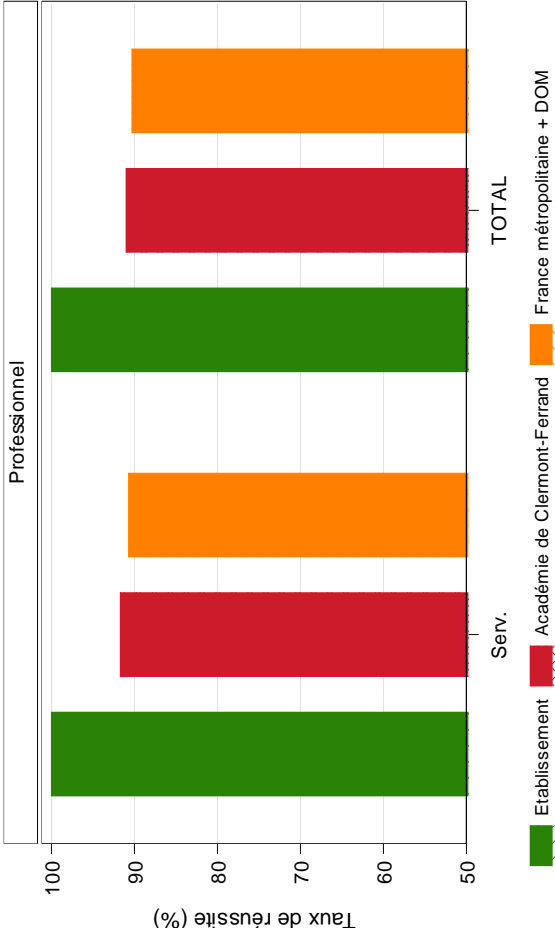
Premier groupe d'épreuves				Second groupe d'épreuves				Total	
Séries	Présents	Admis	Taux de réussite	Ajournés	%	Présents	Admis	Taux de réussite	Présents
Littéraire	17	17	100,0 %	0	0,0 %	0	0	.	17
Scientifique	35	35	100,0 %	0	0,0 %	0	0	.	35
Economique et social	22	21	95,5 %	0	0,0 %	1	1	100,0 %	22
Total Général	74	73	98,6 %	0	0,0 %	1	1	100,0 %	74
									74
									100,0 %



Séries	Répartition par mention			
	Très bien	Bien	Assez bien	Sans mention
Littéraire	5	.	4	8
Scientifique	8	8	13	6
Economique et social	2	2	9	9
Total Général	15	10	26	23

4.22. Lycée professionnel privé Anna Rodier (0631050Z) - CLERMONT FERRAND CEDEX 1 (63037)

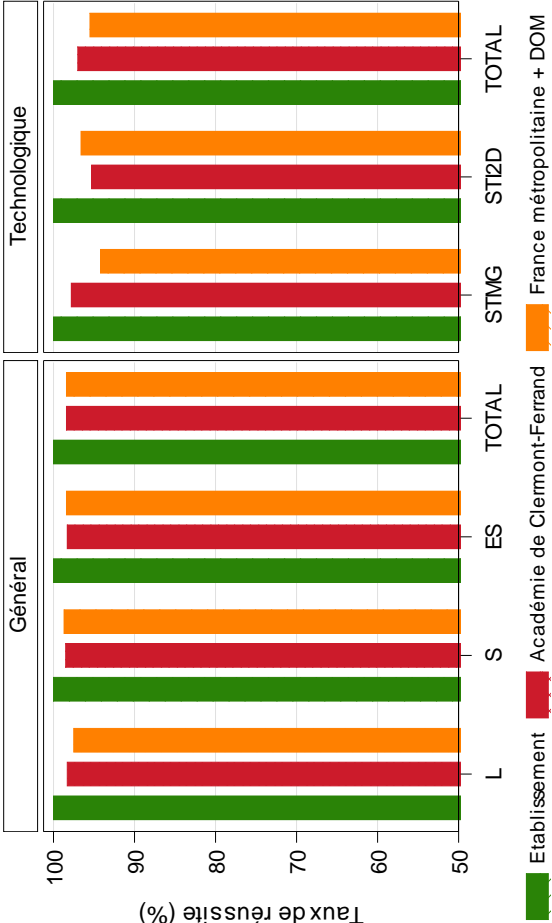
	Premier groupe d'épreuves					Second groupe d'épreuves					Total		
Séries	Présents	Admis	Taux de réussite	Ajournés	%	Présents	Admis	Taux de réussite	Présents	Admis	Taux de réussite		
Services	22	22	100,0 %	0	0,0 %	0	0	.	22	22	100,0 %		
Total Professionnel	22	22	100,0 %	0	0,0 %	0	0	.	22	22	100,0 %		



Répartition par mention				
Séries	Très bien	Bien	Assez bien	Sans mention
Services	.	1	10	11
Total Professionnel	.	1	10	11

4.23. Lycée général et technologique privé Godefroy de Bouillon (0631068U) - CLERMONT FERRAND CEDEX 1 (63037)

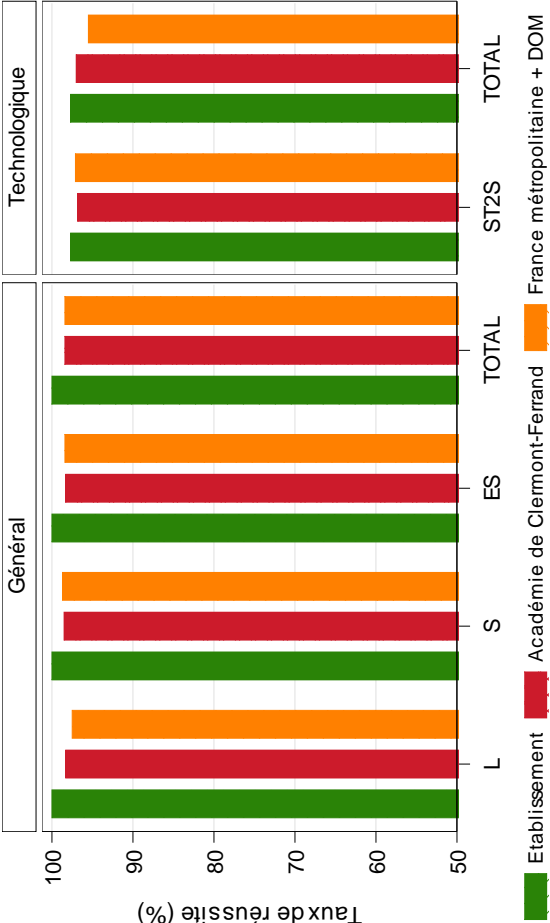
Séries	Premier groupe d'épreuves					Second groupe d'épreuves					Total		
	Présents	Admis	Taux de réussite	Ajournés	%	Présents	Admis	Taux de réussite	Présents	Admis	Taux de réussite		
Littéraire	27	27	100,0 %	0	0,0 %	0	0	.	27	27	100,0 %		
Scientifique	62	62	100,0 %	0	0,0 %	0	0	.	62	62	100,0 %		
Economique et social	57	57	100,0 %	0	0,0 %	0	0	.	57	57	100,0 %		
Total Général	146	146	100,0 %	0	0,0 %	0	0	.	146	146	100,0 %		
STMG	32	32	100,0 %	0	0,0 %	0	0	.	32	32	100,0 %		
STI2D	44	43	97,7 %	0	0,0 %	1	1	100,0 %	44	44	100,0 %		
Total Technologique	76	75	98,7 %	0	0,0 %	1	1	100,0 %	76	76	100,0 %		



Séries	Répartition par mention			
	Très bien	Bien	Assez bien	Sans mention
Littéraire	3	7	13	4
Scientifique	9	24	25	4
Economique et social	10	18	21	8
Total Général	22	49	59	16
STMG	1	4	18	9
STI2D	3	6	21	14
Total Technologique	4	10	39	23

4.24. Lycée général et technologique privé Sainte Thècle (0631070W) - CHAMALIERES CEDEX (63402)

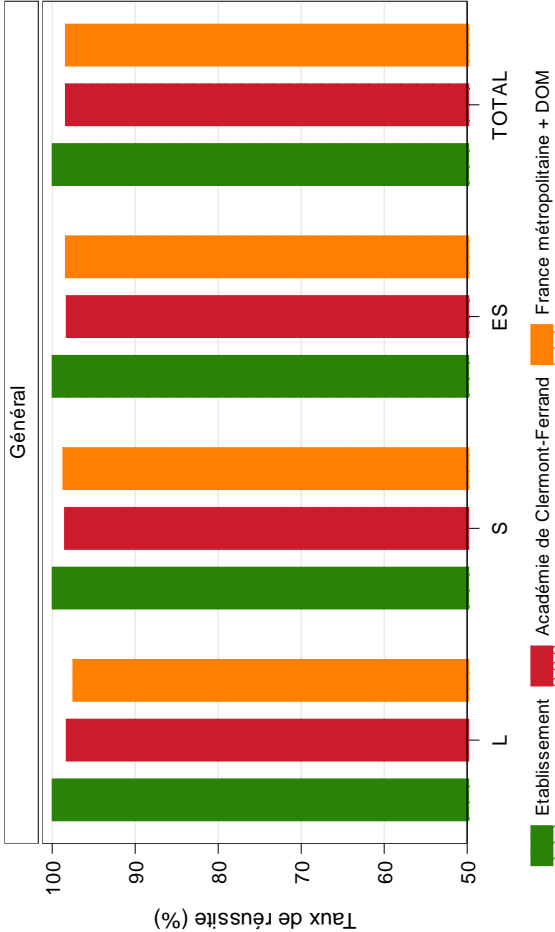
Premier groupe d'épreuves				Second groupe d'épreuves				Total	
Séries	Présents	Admis	Taux de réussite	Ajournés	%	Présents	Admis	Taux de réussite	Présents
Littéraire	12	12	100,0 %	0	0,0 %	0	0	.	12
Scientifique	42	39	92,9 %	0	0,0 %	3	3	100,0 %	42
Economique et social	26	24	92,3 %	0	0,0 %	2	2	100,0 %	26
<b>Total Général</b>	<b>80</b>	<b>75</b>	<b>93,8 %</b>	<b>0</b>	<b>0,0 %</b>	<b>5</b>	<b>5</b>	<b>100,0 %</b>	<b>80</b>
ST2S	44	43	97,7 %	0	0,0 %	1	0	0,0 %	44
<b>Total Technologique</b>	<b>44</b>	<b>43</b>	<b>97,7 %</b>	<b>0</b>	<b>0,0 %</b>	<b>1</b>	<b>0</b>	<b>0,0 %</b>	<b>43</b>



Répartition par mention				
Séries	Très bien	Bien	Assez bien	Sans mention
Littéraire	3	6	1	2
Scientifique	6	5	15	16
Economique et social	1	7	8	10
<b>Total Général</b>	<b>10</b>	<b>18</b>	<b>24</b>	<b>28</b>
ST2S	2	10	18	13
<b>Total Technologique</b>	<b>2</b>	<b>10</b>	<b>18</b>	<b>13</b>

4.25. Lycée général et technologique privé Fénelon (0631074A) - CLERMONT FERRAND CEDEX 1 (63037)

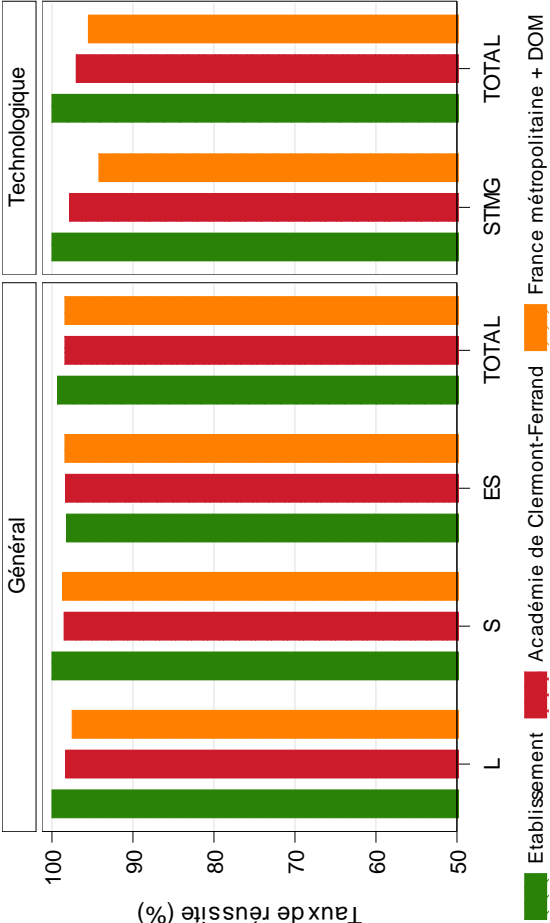
Premier groupe d'épreuves					Second groupe d'épreuves					Total	
Séries	Présents	Admis	Taux de réussite	Ajournés	%	Présents	Admis	Taux de réussite	Présents	Admis	Taux de réussite
Littéraire	13	13	100,0 %	0	0,0 %	0	0	.	13	13	100,0 %
Scientifique	72	72	100,0 %	0	0,0 %	0	0	.	72	72	100,0 %
Economique et social	30	30	100,0 %	0	0,0 %	0	0	.	30	30	100,0 %
Total Général	115	115	100,0 %	0	0,0 %	0	0	.	115	115	100,0 %



Séries	Répartition par mention			
	Très bien	Bien	Assez bien	Sans mention
Littéraire	2	6	1	4
Scientifique	19	24	19	10
Economique et social	13	8	8	1
Total Général	34	38	28	15

4.26. Lycée général et technologique privé Saint Alyre (0631075B) - CLERMONT FERRAND CEDEX 1 (63037)

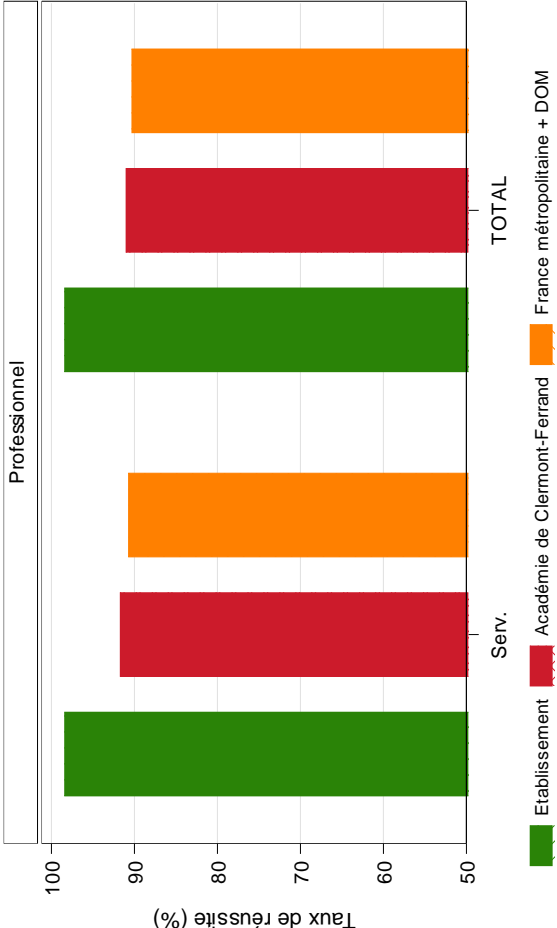
	Premier groupe d'épreuves					Second groupe d'épreuves					Total		
Séries	Présents	Admis	Taux de réussite	Ajournés	%	Présents	Admis	Taux de réussite	Présents	Admis	Taux de réussite		
Littéraire	29	29	100,0 %	0	0,0 %	0	0	.	29	29	100,0 %		
Scientifique	68	68	100,0 %	0	0,0 %	0	0	.	68	68	100,0 %		
Economique et social	56	54	96,4 %	0	0,0 %	2	1	50,0 %	56	55	98,2 %		
<b>Total Général</b>	<b>153</b>	<b>151</b>	<b>98,7 %</b>	<b>0</b>	<b>0,0 %</b>	<b>2</b>	<b>1</b>	<b>50,0 %</b>	<b>153</b>	<b>152</b>	<b>99,3 %</b>		
STMG	37	36	97,3 %	0	0,0 %	1	1	100,0 %	37	37	100,0 %		
<b>Total Technologique</b>	<b>37</b>	<b>36</b>	<b>97,3 %</b>	<b>0</b>	<b>0,0 %</b>	<b>1</b>	<b>1</b>	<b>100,0 %</b>	<b>37</b>	<b>37</b>	<b>100,0 %</b>		



Répartition par mention				
Séries	Très bien	Bien	Assez bien	Sans mention
Littéraire	3	7	6	13
Scientifique	14	19	18	17
Economique et social	7	16	18	14
Total Général	24	42	42	44
STMG	.	4	15	18
Total Technologique	.	4	15	18

4.27. Lycée professionnel privé Les Cordeliers (0631408N) - CLERMONT FERRAND (63100)

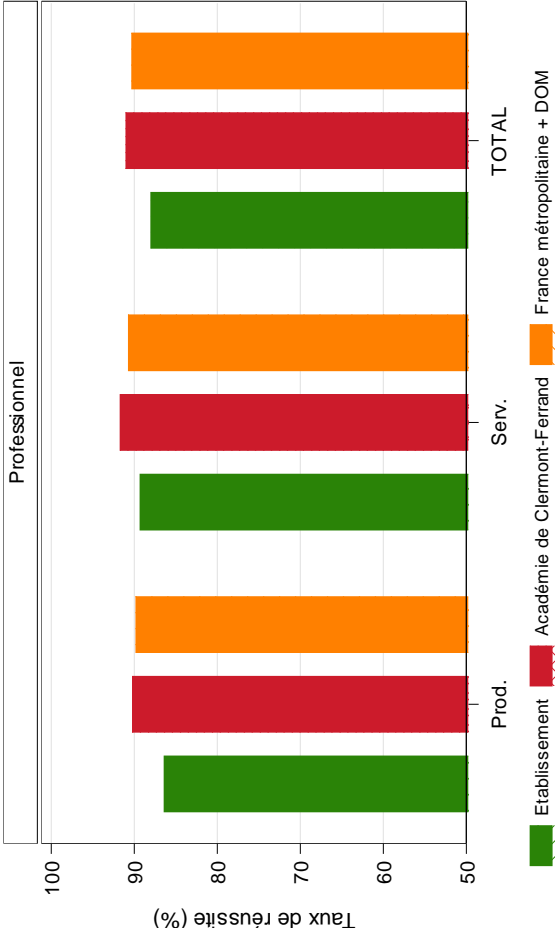
Premier groupe d'épreuves					Second groupe d'épreuves				Total		
Séries	Présents	Admis	Taux de réussite	Ajournés	%	Présents	Admis	Taux de réussite	Présents	Admis	Taux de réussite
Services	64	61	95,3 %	1	1,6 %	2	2	100,0 %	64	63	98,4 %
Total Professionnel	64	61	95,3 %	1	1,6 %	2	2	100,0 %	64	63	98,4 %



Répartition par mention				
Séries	Très bien	Bien	Assez bien	Sans mention
Services	2	16	28	17
Total Professionnel	2	16	28	17

4.28. Lycée professionnel Camille Claudel (0631409P) - CLERMONT FERRAND (63100)

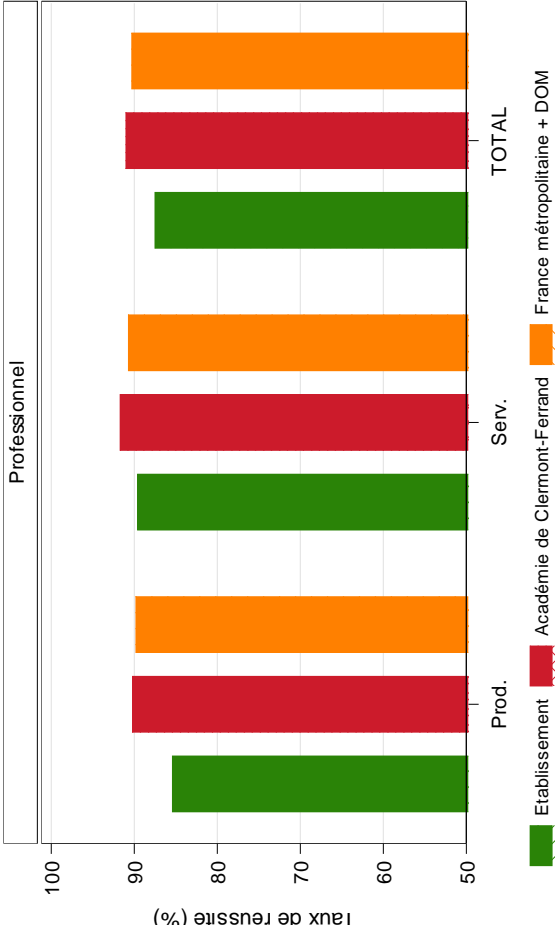
	Premier groupe d'épreuves					Second groupe d'épreuves					Total		
Séries	Présents	Admis	Taux de réussite	Ajournés	%	Présents	Admis	Taux de réussite	Présents	Admis	Taux de réussite		
Production	44	38	86,4 %	6	13,6 %	0	0	.	44	38	86,4 %		
Services	56	50	89,3 %	4	7,1 %	2	0	0,0 %	56	50	89,3 %		
Total Professionnel	100	88	88 %	10	10,0 %	2	0	0,0 %	100	88	88 %		



Répartition par mention				
Séries	Très bien	Bien	Assez bien	Sans mention
Production	1	13	12	12
Services	5	15	16	14
Total Professionnel	6	28	28	26

4.29. Lycée professionnel Pierre Boulanger (0631480S) - PONT DU CHATEAU (63430)

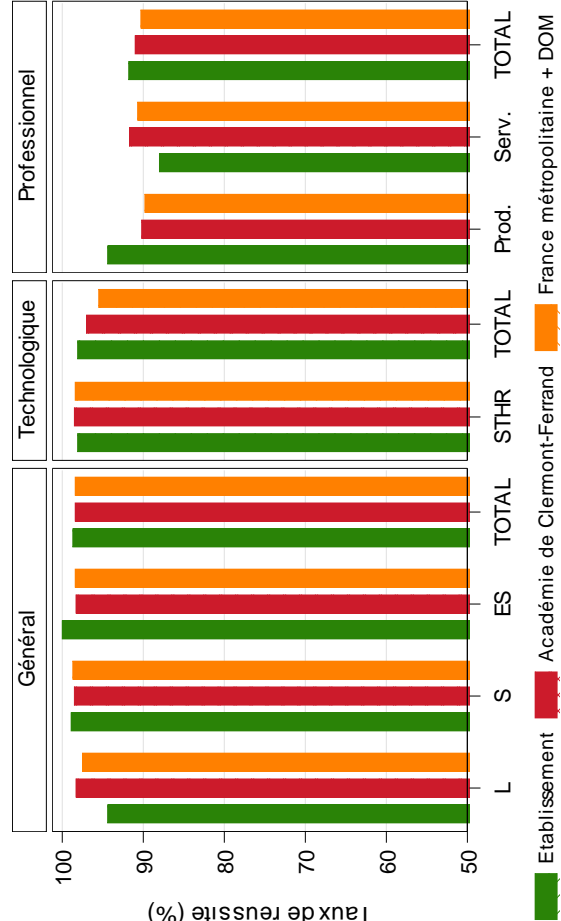
	Premier groupe d'épreuves					Second groupe d'épreuves					Total		
Séries	Présents	Admis	Taux de réussite	Ajournés	%	Présents	Admis	Taux de réussite	Présents	Admis	Taux de réussite		
Production	48	38	79,2 %	5	10,4 %	5	3	60,0 %	48	41	85,4 %		
Services	48	42	87,5 %	0	0,0 %	6	1	16,7 %	48	43	89,6 %		
Total Professionnel	96	80	83,3 %	5	5,2 %	11	4	36,4 %	96	84	87,5 %		



Répartition par mention				
Séries	Très bien	Bien	Assez bien	Sans mention
Production	.	7	18	16
Services	3	8	17	15
Total Professionnel	3	15	35	31

4.30. Lycée polyvalent (0631669X) - CHAMALIERES (63400)

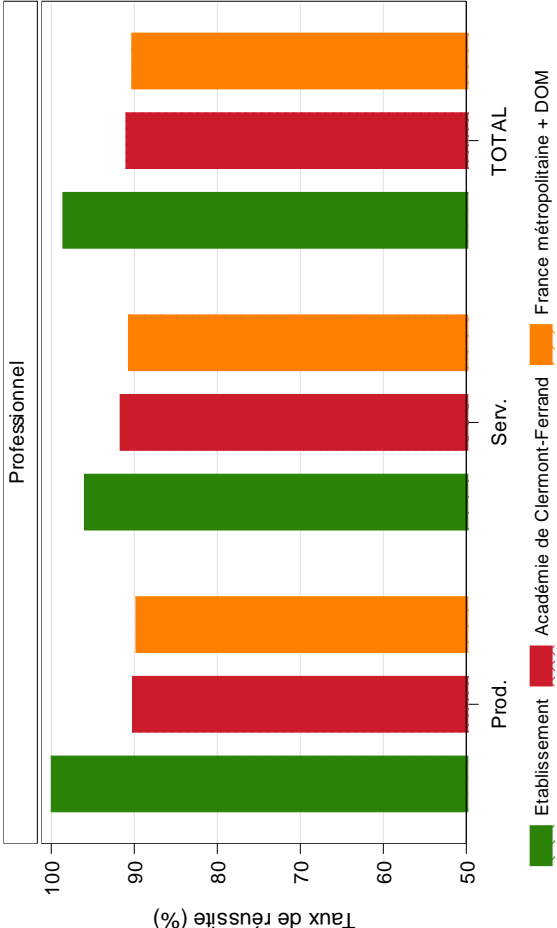
Premier groupe d'épreuves						Second groupe d'épreuves				Total	
Séries	Présents	Admis	Taux de réussite	Ajournés	%	Présents	Admis	Taux de réussite	Présents	Admis	Taux de réussite
Littéraire	18	16	88,9 %	1	5,6 %	1	1	100,0 %	18	17	94,4 %
Scientifique	87	81	93,1 %	0	0,0 %	6	5	83,3 %	87	86	98,9 %
Economique et social	54	50	92,6 %	0	0,0 %	4	4	100,0 %	54	54	100,0 %
<b>Total Général</b>	<b>159</b>	<b>147</b>	<b>92,5 %</b>	<b>1</b>	<b>0,6 %</b>	<b>11</b>	<b>10</b>	<b>90,9 %</b>	<b>159</b>	<b>157</b>	<b>98,7 %</b>
STHR	52	50	96,2 %	1	1,9 %	1	1	100,0 %	52	51	98,1 %
<b>Total Technologique</b>	<b>52</b>	<b>50</b>	<b>96,2 %</b>	<b>1</b>	<b>1,9 %</b>	<b>1</b>	<b>1</b>	<b>100,0 %</b>	<b>52</b>	<b>51</b>	<b>98,1 %</b>
Production	36	34	94,4 %	1	2,8 %	1	0	0,0 %	36	34	94,4 %
Services	25	21	84,0 %	2	8,0 %	2	1	50,0 %	25	22	88,0 %
<b>Total Professionnel</b>	<b>61</b>	<b>55</b>	<b>90,2 %</b>	<b>3</b>	<b>4,9 %</b>	<b>3</b>	<b>3</b>	<b>33,3 %</b>	<b>61</b>	<b>56</b>	<b>91,8 %</b>



Répartition par mention					
Séries	Très bien	Bien	Assez bien	Sans mention	
Littéraire	2	4	7	4	
Scientifique	14	15	29	28	
Economique et social	9	8	14	23	
<b>Total Général</b>	<b>25</b>	<b>27</b>	<b>50</b>	<b>55</b>	
STHR	8	11	22	10	
<b>Total Technologique</b>	<b>8</b>	<b>11</b>	<b>22</b>	<b>10</b>	
Production	4	5	17	8	
Services	.	6	9	7	
<b>Total Professionnel</b>	<b>4</b>	<b>11</b>	<b>26</b>	<b>15</b>	

4.31. Lycée professionnel privé Godefroy de Bouillon (0631736V) - CLERMONT FERRAND CEDEX 1 (63037)

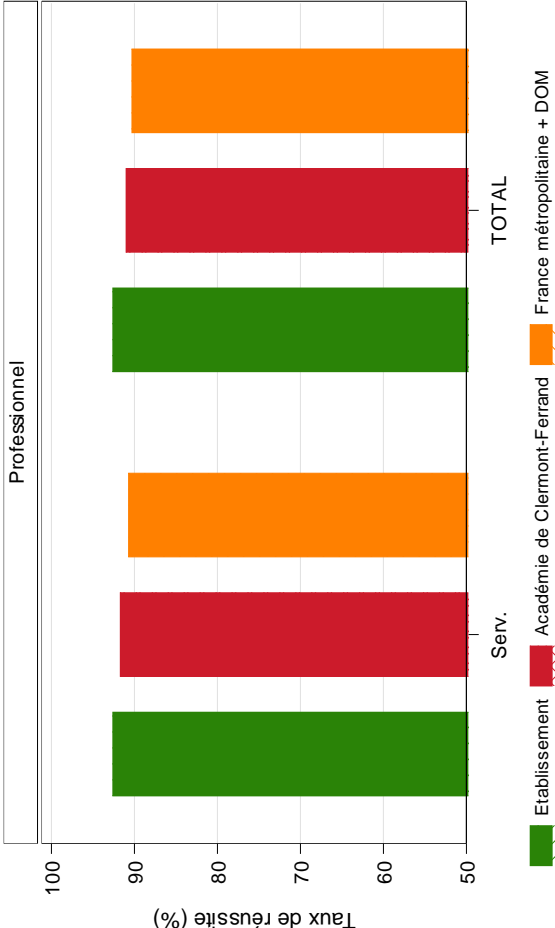
	Premier groupe d'épreuves					Second groupe d'épreuves					Total		
Séries	Présents	Admis	Taux de réussite	Ajournés	%	Présents	Admis	Taux de réussite	Présents	Admis	Taux de réussite		
Production	44	44	100,0 %	0	0,0 %	0	0	.	44	44	100,0 %		
Services	25	23	92,0 %	0	0,0 %	2	1	50,0 %	25	24	96,0 %		
Total Professionnel	69	67	97,1 %	0	0,0 %	2	1	50,0 %	69	68	98,6 %		



Répartition par mention				
Séries	Très bien	Bien	Assez bien	Sans mention
Production	4	6	20	14
Services	.	4	15	5
Total Professionnel	4	10	35	19

4.32. Lycée professionnel privé Saint Alyre (0631737W) - CLERMONT FERRAND CEDEX 1 (63037)

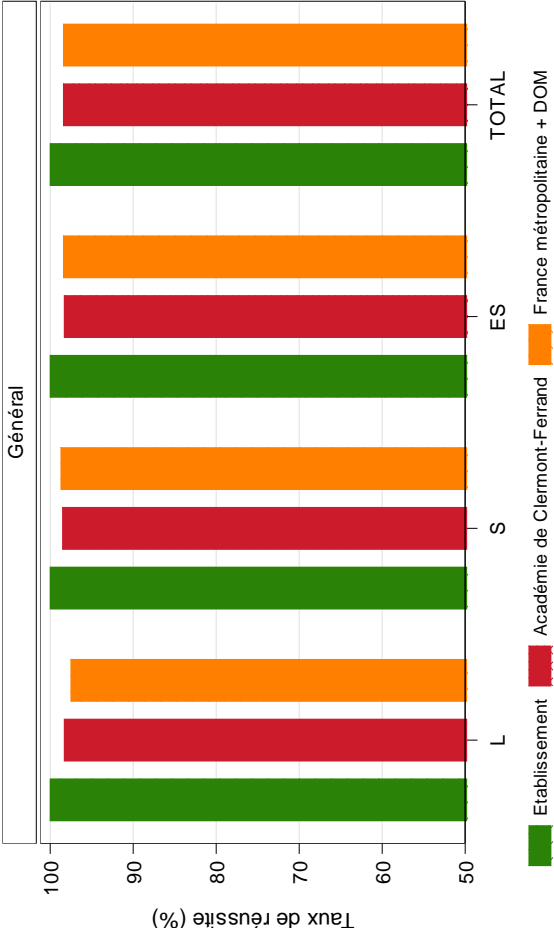
		Premier groupe d'épreuves				Second groupe d'épreuves				Total					
Séries		Présents		Admis		Taux de réussite		Ajournés	%	Présents		Admis		Taux de réussite	
Services		27	23	85,2 %	2	7,4 %	2	2	100,0 %	27	25	92,6 %			
Total Professionnel		27	23	85,2 %	2	7,4 %	2	2	100,0 %	27	25	92,6 %			



Répartition par mention				
Séries	Très bien	Bien	Assez bien	Sans mention
Services	2	2	9	12
<b>Total Professionnel</b>	<b>2</b>	<b>2</b>	<b>9</b>	<b>12</b>

4.33. Lycée général privé Massillon (0631847R) - CLERMONT FERRAND CEDEX 1 (63037)

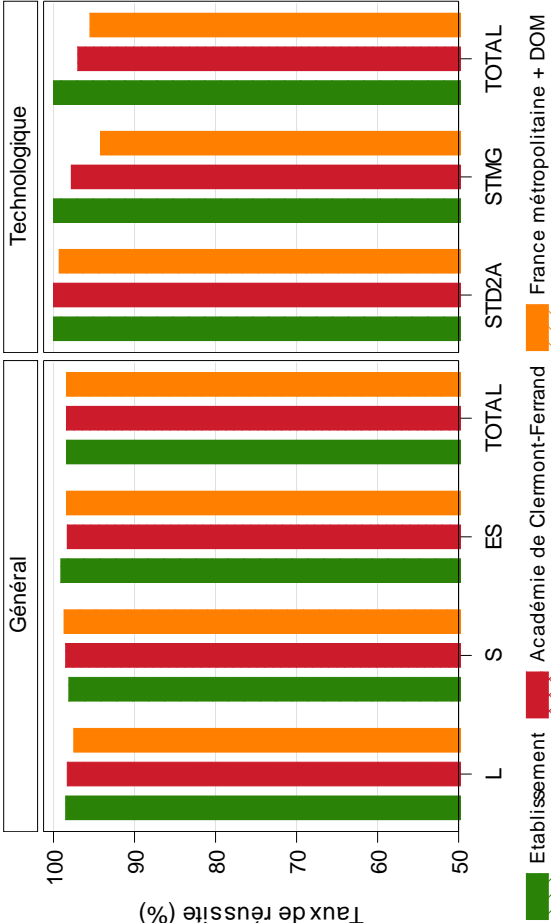
Séries	Premier groupe d'épreuves					Second groupe d'épreuves					Total		
	Présents	Admis	Taux de réussite	Ajournés	%	Présents	Admis	Taux de réussite	Présents	Admis	Taux de réussite		
Littéraire	10	10	100,0 %	0	0,0 %	0	0	.	10	10	100,0 %		
Scientifique	67	67	100,0 %	0	0,0 %	0	0	.	67	67	100,0 %		
Economique et social	34	34	100,0 %	0	0,0 %	0	0	.	34	34	100,0 %		
Total Général	111	111	100,0 %	0	0,0 %	0	0	.	111	111	100,0 %		



Séries	Répartition par mention			
	Très bien	Bien	Assez bien	Sans mention
Littéraire	1	7	.	2
Scientifique	24	15	16	12
Economique et social	20	8	4	2
Total Général	45	30	20	16

4.34. Lycée général et technologique René Descartes (0631861F) - COURNON D'Auvergne CEDEX (63801)

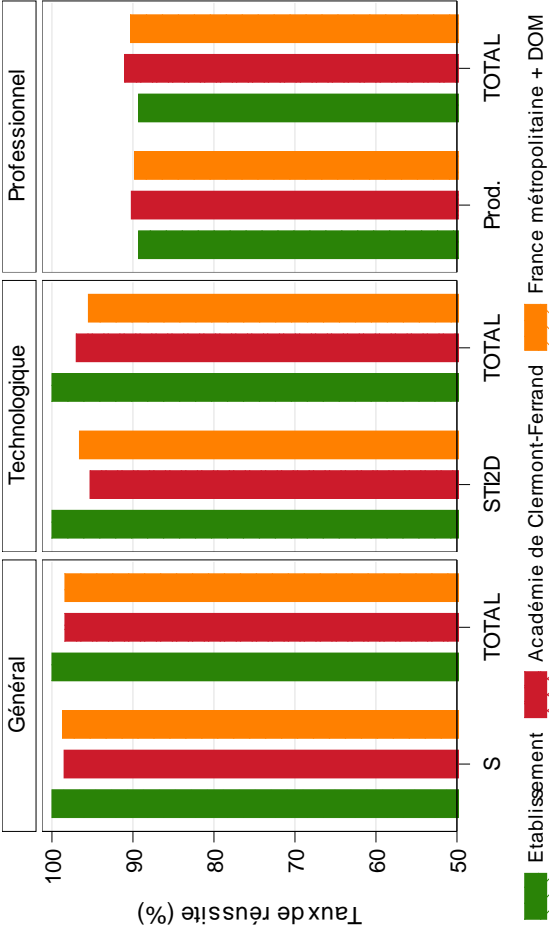
Séries	Premier groupe d'épreuves					Second groupe d'épreuves					Total		
	Présents	Admis	Taux de réussite	Ajournés	%	Présents	Admis	Taux de réussite	Présents	Admis	Taux de réussite		
Littéraire	66	63	95,5 %	1	1,5 %	2	2	100,0 %	66	65	98,5 %		
Scientifique	210	198	94,3 %	1	0,5 %	10	8	80,0 %	210	206	98,1 %		
Economique et social	109	98	89,9 %	0	0,0 %	11	10	90,9 %	109	108	99,1 %		
Total Général	385	359	93,2 %	2	0,5 %	23	20	87,0 %	385	379	98,4 %		
STD2A	29	29	100,0 %	0	0,0 %	0	0	.	29	29	100,0 %		
STMG	35	34	97,1 %	0	0,0 %	1	1	100,0 %	35	35	100,0 %		
Total Technologique	64	63	98,4 %	0	0,0 %	1	1	100,0 %	64	64	100,0 %		



Séries	Répartition par mention			
	Très bien	Bien	Assez bien	Sans mention
Littéraire	4	15	26	20
Scientifique	31	52	66	57
Economique et social	8	16	32	52
Total Général	43	83	124	129
STD2A	3	13	12	1
STMG	.	3	16	16
Total Technologique	3	16	28	17

4.35. Lycée polyvalent Pierre Joël Bonté (0631985R) - RIOM CEDEX (63201)

Premier groupe d'épreuves					Second groupe d'épreuves					Total	
Séries	Présents	Admis	Taux de réussite	Ajournés	%	Présents	Admis	Taux de réussite	Présents	Admis	Taux de réussite
Scientifique	51	50	98,0 %	0	0,0 %	1	1	100,0 %	51	51	100,0 %
<b>Total Général</b>	<b>51</b>	<b>50</b>	<b>98,0 %</b>	<b>0</b>	<b>0,0 %</b>	<b>1</b>	<b>1</b>	<b>100,0 %</b>	<b>51</b>	<b>51</b>	<b>100,0 %</b>
STI2D	51	49	96,1 %	0	0,0 %	2	2	100,0 %	51	51	100,0 %
<b>Total Technologique</b>	<b>51</b>	<b>49</b>	<b>96,1 %</b>	<b>0</b>	<b>0,0 %</b>	<b>2</b>	<b>2</b>	<b>100,0 %</b>	<b>51</b>	<b>51</b>	<b>100,0 %</b>
Production	112	95	84,8 %	9	8,0 %	8	5	62,5 %	112	100	89,3 %
<b>Total Professionnel</b>	<b>112</b>	<b>95</b>	<b>84,8 %</b>	<b>9</b>	<b>8,0 %</b>	<b>8</b>	<b>5</b>	<b>62,5 %</b>	<b>112</b>	<b>100</b>	<b>89,3 %</b>



Répartition par mention				
Séries	Très bien	Bien	Assez bien	Sans mention
Scientifique	10	13	21	7
<b>Total Général</b>	<b>10</b>	<b>13</b>	<b>21</b>	<b>7</b>
STI2D	.	6	23	22
<b>Total Technologique</b>	<b>.</b>	<b>6</b>	<b>23</b>	<b>22</b>
Production	8	21	34	37
<b>Total Professionnel</b>	<b>8</b>	<b>21</b>	<b>34</b>	<b>37</b>



collection

Tableaux Statistiques

thématique

Statistiques

titre

Baccalauréat Général, Technologique  
et Professionnel

[Résultats provisoires par établissement]  
Session 2020

conception, réalisation et diffusion

Division Statistique et Evaluation (DSE)  
dse@ac-clermont.fr

impression

Rectorat - 6 ex.

pour plus d'informations

<http://www.ac-clermont.fr/etudes-stats/>

n°ISSN

2116-4967



RÉGION ACADÉMIQUE  
AUVERGNE-RHÔNE-ALPES

MINISTÈRE  
DE L'ÉDUCATION NATIONALE  
ET DE LA JEUNESSE

MINISTÈRE  
DE L'ENSEIGNEMENT SUPÉRIEUR,  
DE LA RECHERCHE  
ET DE L'INNOVATION

