



Notes Statistiques

Académie de Clermont-Ferrand

Effectifs du 1er degré constat et prévisions

Public et privé
2022 à 2025

numéro 03-22
octobre 2022



**ACADÉMIE
DE CLERMONT-FERRAND**

*Liberté
Égalité
Fraternité*

Auteur

Stéphane Frugier

Division Statistique et Evaluation : siasepp-sps@ac-clermont.fr

Service Interacadémique de la Statistique de l'Évaluation de la
Prospective et de la Performance (SIASEPP)

Service Prospective et Statistique du Rectorat de l'Académie de
Clermont-Ferrand

☎ 04 73 99 32 71

www.ac-clermont.fr/etudes-stats/ (grand public)

statpro.ac-clermont.fr (depuis un site académique)

Sommaire

Champ et source des données.....	3
Les effectifs constatés en 2022	3
L'écart à la prévision	3
La prévision 2023.....	5
Les projections 2024 et 2025.....	6
Tableaux : constat, prévision et écart 2022	7
Tableaux d'évolution : constats 2021, 2022 et prévision 2023	11
Tableaux de prévision : constats 2017 à 2022 et prévisions 2023 à 2025	18

Champ et source des données

Ce document est consacré aux effectifs d'élèves du premier degré de l'académie de Clermont-Ferrand.

Les effectifs mentionnés sont ceux scolarisés dans les écoles préélémentaires et élémentaires des secteurs public et privé (y compris hors contrat).

La prise en compte du hors contrat dans les effectifs de ce document est spécifiquement liée à l'exercice des prévisions. Par conséquent, les chiffres indiqués pour le secteur privé dans ce document peuvent différer avec ceux d'autres publications académiques qui ne comptabilisent pas le hors contrat (481 élèves à la rentrée scolaire 2022).

Les données sont issues du Constat d'effectifs d'élèves du 1^{er} degré public et privé (y compris hors contrat) des rentrées scolaires 2015 à 2022, ainsi que des prévisions réalisées sur le constat de ces rentrées scolaires.

Les effectifs constatés en 2022

A la rentrée scolaire 2022 le nombre d'élèves scolarisés dans les écoles publiques et privées de l'académie est de 112 064. L'effectif était de 112 720 élèves en 2021, soit une baisse, plutôt faible, de 656 élèves (-0,6%).

Les effectifs du département du Puy-de-Dôme baissent de 106 élèves (soit -0,2%) mais relativement moins que l'Allier (-191 élèves soit -0,7%), que le Cantal (-97 élèves soit -1,0%) et que la Haute-Loire (-262 élèves soit -1,3%).

Ce sont les niveaux des CE1 et des CP qui sont le plus impactés par cette baisse : respectivement, -452 élèves soit -3,2% et -281 élèves soit -2,0%. *A contrario*, les CM2 ont progressé (+335 élèves soit +2,3%).

La baisse est plus prononcée dans le secteur public que privé : respectivement -0,6% (soit 616 élèves en moins) et -0,2% (soit 40 élèves en moins).

L'écart à la prévision

Chaque année, suite au constat d'effectifs de rentrée, sont établies des prévisions pour la rentrée scolaire suivante. Cette année, pour l'ensemble des écoles publiques et privées de l'académie, l'écart¹ aux prévisions est de 868 élèves (soit +0,8%).

L'analyse de l'évolution de l'écart entre le constat d'effectifs et la prévision, par département et par niveau (ou par âge pour le préélémentaire) permet de repérer les écarts les plus importants.

¹ L'écart est calculé en ôtant l'effectif de la prévision à celui du constat. Le pourcentage est obtenu en rapportant l'écart sur l'effectif de la prévision.

Cette analyse porte sur les constats et prévisions d'effectifs d'élèves du secteur public des rentrées scolaires 2015 à 2022.

Ecart entre constats et prévisions sur le secteur public, en effectifs :

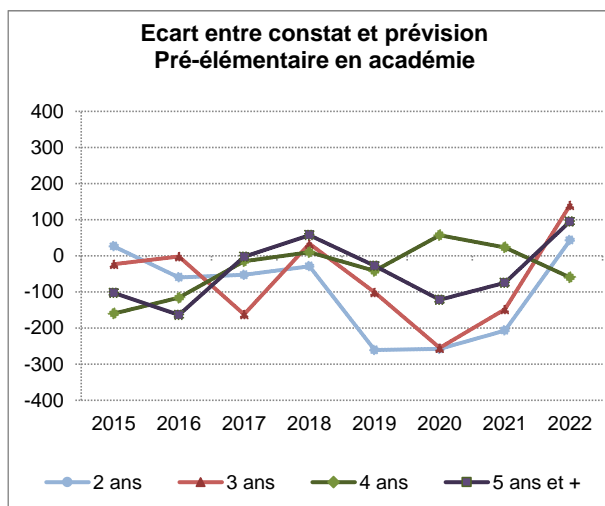


Figure 1

Lecture : Pour les 2 ans de 2015, la prévision était inférieure au constat de 26 élèves.

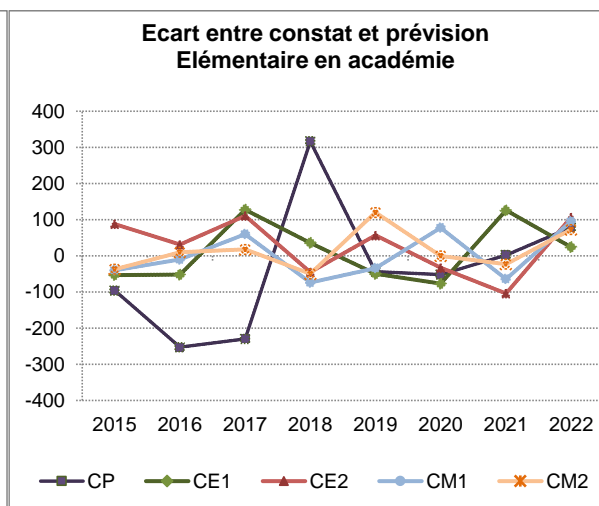


Figure 2

Ecart entre constats et prévisions sur le secteur public, en pourcentage :

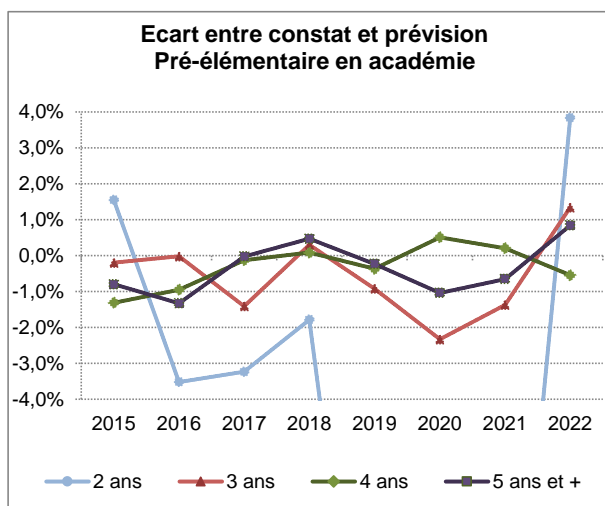


Figure 3

Les points absents pour les 2 ans se situent respectivement à -15,6% (2019), -18,2% (2020) et -15,1% (2021).

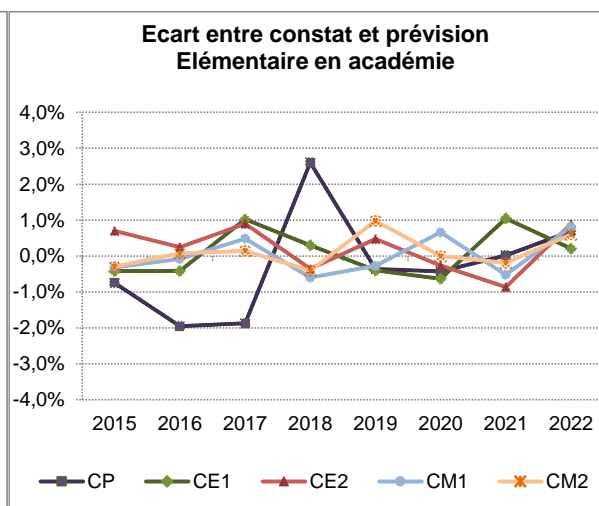


Figure 4

Sur l'académie, entre 2015 et 2022, les écarts entre constat d'effectifs et prévision sont un peu plus importants pour le cycle préélémentaire et le CP que pour les niveaux CE1 à CM2. Cette constatation est tout aussi valable en termes d'effectifs (cf. Figures 1 et 2) qu'en termes de pourcentages (cf. Figures 3 et 4).

Cette année, le seul écart à la prévision notable en termes de volume à l'échelle académique du secteur public concerne le niveau des 3 ans.

La sous-estimation est de 140 élèves, soit un écart à la prévision de +1,3%. Elle s'explique par un taux de scolarisation un peu plus élevé qu'attendu dans les quatre départements.

Par ailleurs, en fin d'année scolaire 2021-22, le solde des entrées-sorties (en cours d'année scolaire) dans l'élémentaire du secteur public est plus élevé que d'habitude, impliquant des effectifs un peu plus élevés qu'attendus à la rentrée 2022. L'écart à la prévision est compris entre +0,2% (CE1) et +0,9% (CE2).

La prévision 2023

Les prévisions d'effectifs du 1^{er} degré sont effectuées par âge (cycle préélémentaire) et par niveau (cycle élémentaire) pour chaque département, puis agrégées à l'échelle académique.

Pour la rentrée scolaire 2023, les prévisions ont été calculées au niveau départemental avec :

- Les taux de scolarisation 2022 : « 2 ans » et « 3 ans » dans les secteurs public et privé
- Les taux de scolarisation 2022 ajustés au taux apparent de passage (TAP) de 100% : « 4 ans » et « 5 ans » du secteur privé
- Les moyennes des TAP observés entre les rentrées 2019 et 2022 : « 4 ans » et « 5 ans » du secteur public, CP du secteur privé
- Les TAP observés entre les rentrées 2021 et 2022 : élémentaire sauf CP du secteur privé.

Ponctuellement, le TAP a été abaissé lorsqu'il était relativement élevé, en raison notamment d'entrées plus nombreuses (au cours de l'année scolaire précédente ou à la rentrée).

Ainsi, la prévision 2023 des effectifs du 1^{er} degré de l'académie est à la baisse. Cette baisse serait un peu plus importante pour le secteur public que pour le secteur privé : respectivement -1,6% et -0,9%. En termes d'effectifs, cette baisse serait de -1 549 élèves pour le public et -157 élèves pour le privé. La baisse globale des secteurs public et privé serait donc de 1 706 élèves (soit -1,5%).

Pour le secteur public, l'Allier perdra des élèves (-2,4%) plus fortement que les autres départements : Cantal (-1,9%), Haute-Loire (-1,6%) et Puy-de-Dôme (-1,3%).

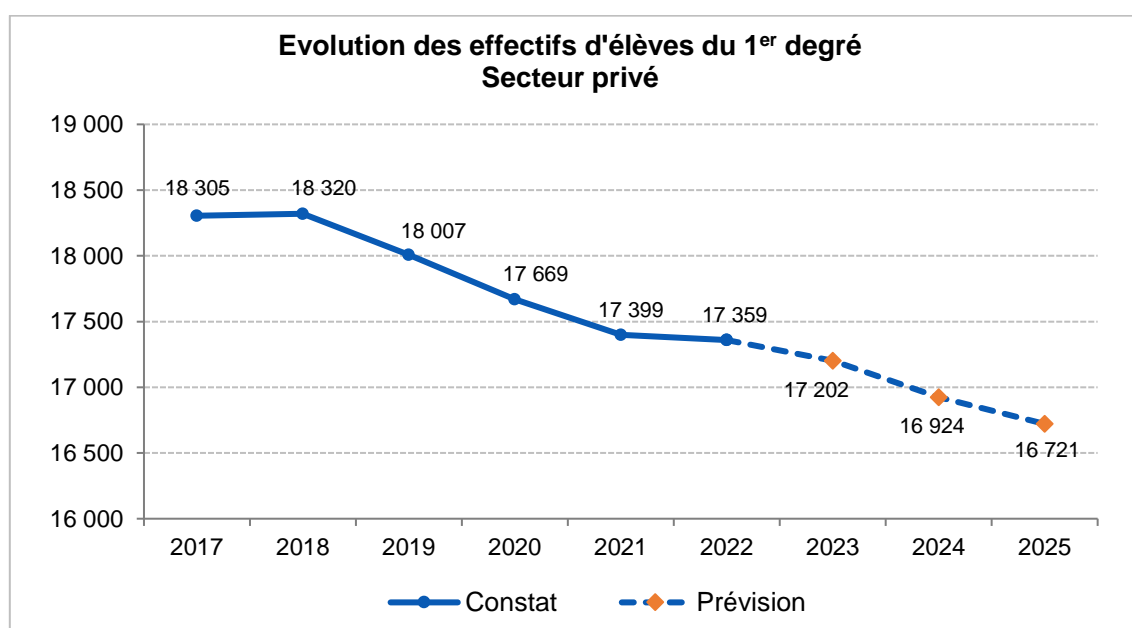
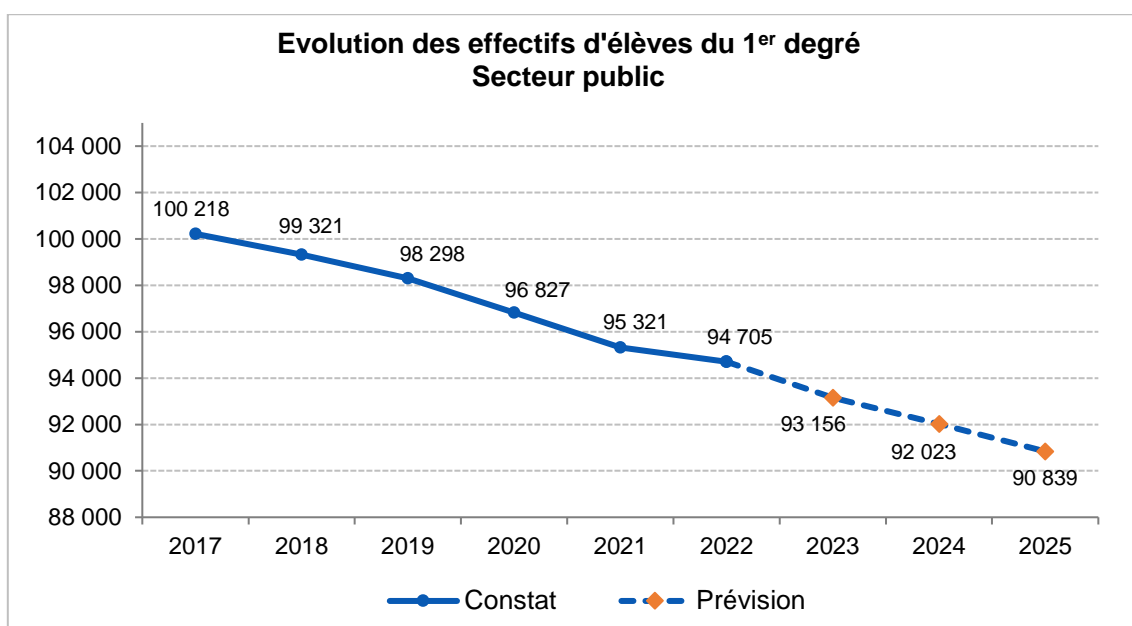
Pour le secteur privé, seul le Cantal connaîtrait une légère hausse (+0,6%), la baisse serait de -0,7% dans le Puy-de-Dôme, -1,2% en Haute-Loire et -1,6% dans l'Allier.

Les projections 2024 et 2025

Pour les rentrées scolaires 2024 et 2025, les prévisions à la baisse devraient se confirmer à la fois sur le public et sur le privé.

L'exercice de prévision est un exercice difficile ; ainsi, pour la prévision à 1 an sur le secteur public, l'écart à la prévision aux rentrées scolaires 2020 et 2022 était respectivement de -553 et +649 élèves (soit, -0,57% et +0,69%).

Ces écarts doivent inciter à la plus grande prudence quant à la lecture des projections 2024 et 2025 qui ne sont communiquées qu'à titre indicatif.



Tableaux : constat, prévision et écart 2022

Les tableaux ci-après présentent par département et pour l'académie les prévisions au titre de la rentrée scolaire 2022, le constat à la rentrée scolaire 2022 et l'écart à la prévision.

Ces tableaux sont déclinés pour :

- le secteur public,
- le secteur privé (y compris hors contrat),
- la somme des deux secteurs.

1^{er} degré Public

	Allier				Cantal				Haute-Loire				Puy-de-Dôme				Académie			
	Prévision 2022	Constat 2022	Ecart		Prévision 2022	Constat 2022	Ecart		Prévision 2022	Constat 2022	Ecart		Prévision 2022	Constat 2022	Ecart		Prévision 2022	Constat 2022	Ecart	
			Eff.	%			Eff.	%			Eff.	%			Eff.	%			Eff.	%
Formation																				
2 ans	323	325	2	0,6%	84	83	-1	-1,2%	470	513	43	9,1%	242	241	-1	-0,4%	1 119	1 162	43	3,8%
3 ans	2 587	2 627	40	1,5%	906	912	6	0,7%	1 375	1 396	21	1,5%	5 556	5 629	73	1,3%	10 424	10 564	140	1,3%
4 ans	2 665	2 630	-35	-1,3%	1 023	1 035	12	1,2%	1 491	1 485	-6	-0,4%	5 838	5 807	-31	-0,5%	11 017	10 957	-60	-0,5%
5 ans	2 772	2 796	24	0,9%	973	1 008	35	3,6%	1 544	1 531	-13	-0,8%	5 757	5 787	30	0,5%	11 046	11 122	76	0,7%
6 ans et +	52	47	-5	-9,6%	16	21	5	31,3%	16	21	5	31,3%	102	116	14	13,7%	186	205	19	10,2%
5 ans et +	2 824	2 843	19	0,7%	989	1 029	40	4,0%	1 560	1 552	-8	-0,5%	5 859	5 903	44	0,8%	11 232	11 327	95	0,8%
PRELELEMENTAIRE	8 399	8 425	26	0,3%	3 002	3 059	57	1,9%	4 896	4 946	50	1,0%	17 495	17 580	85	0,5%	33 792	34 010	218	0,6%
CP 6 et -	2 819	2 822	3	0,1%	961	967	6	0,6%	1 481	1 486	5	0,3%	5 752	5 794	42	0,7%	11 013	11 069	56	0,5%
CP 7 et +	118	115	-3	-2,5%	38	43	5	13,2%	62	59	-3	-4,8%	210	234	24	11,4%	428	451	23	5,4%
CP	2 937	2 937	0	0,0%	999	1 010	11	1,1%	1 543	1 545	2	0,1%	5 962	6 028	66	1,1%	11 441	11 520	79	0,7%
CE1	2 860	2 874	14	0,5%	1 090	1 076	-14	-1,3%	1 631	1 639	8	0,5%	6 060	6 076	16	0,3%	11 641	11 665	24	0,2%
CE2	2 972	2 998	26	0,9%	1 132	1 157	25	2,2%	1 614	1 629	15	0,9%	6 276	6 317	41	0,7%	11 994	12 101	107	0,9%
CM1	2 977	2 978	1	0,0%	1 127	1 166	39	3,5%	1 637	1 647	10	0,6%	6 062	6 108	46	0,8%	11 803	11 899	96	0,8%
CM2	3 106	3 146	40	1,3%	1 156	1 143	-13	-1,1%	1 647	1 659	12	0,7%	6 289	6 323	34	0,5%	12 198	12 271	73	0,6%
ELEMENTAIRE	14 852	14 933	81	0,5%	5 504	5 552	48	0,9%	8 072	8 119	47	0,6%	30 649	30 852	203	0,7%	59 077	59 456	379	0,6%
ULIS-école	339	350	11	3,2%	127	136	9	7,1%	164	173	9	5,5%	557	580	23	4,1%	1 187	1 239	52	4,4%
Total	23 590	23 708	118	0,5%	8 633	8 747	114	1,3%	13 132	13 238	106	0,8%	48 701	49 012	311	0,6%	94 056	94 705	649	0,7%

Constat, prévision et écart 2022 du 1^{er} degré public, SIASEPP - Service Prospective et Statistique du rectorat de l'académie de Clermont-Ferrand

1^{er} degré Privé (y compris hors contrat)

	Allier				Cantal				Haute-Loire				Puy-de-Dôme				Académie			
	Prévision 2022	Constat 2022	Ecart		Prévision 2022	Constat 2022	Ecart		Prévision 2022	Constat 2022	Ecart		Prévision 2022	Constat 2022	Ecart		Prévision 2022	Constat 2022	Ecart	
			Eff.	%			Eff.	%			Eff.	%			Eff.	%			Eff.	%
Formation																				
2 ans	57	72	15	26,3%	33	32	-1	-3,0%	389	383	-6	-1,5%	115	136	21	18,3%	594	623	29	4,9%
3 ans	212	225	13	6,1%	94	140	46	48,9%	677	666	-11	-1,6%	721	727	6	0,8%	1 704	1 758	54	3,2%
4 ans	226	211	-15	-6,6%	134	111	-23	-17,2%	683	730	47	6,9%	793	760	-33	-4,2%	1 836	1 812	-24	-1,3%
5 ans	265	261	-4	-1,5%	103	24	21	20,4%	654	651	-3	-0,5%	769	828	59	7,7%	1 791	1 864	73	4,1%
6 ans et +	3	4	1	33,3%	6	4	-2	-33,3%	13	11	-2	-15,4%	9	9	0	0,0%	31	28	-3	-9,7%
5 ans et +	268	265	-3	-1,1%	109	128	19	17,4%	667	662	-5	-0,7%	778	837	59	7,6%	1 822	1 892	70	3,8%
PRELELEMENTAIRE	763	773	10	1,3%	370	411	41	11,1%	2 416	2 441	25	1,0%	2 407	2 460	53	2,2%	5 956	6 085	129	2,2%
CP 6 et -	283	300	17	6,0%	145	113	-32	-22,1%	732	706	-26	-3,6%	842	811	-31	-3,7%	2 002	1 930	-72	-3,6%
CP 7 et +	17	7	-10	-58,8%	4	9	5	125,0%	30	28	-2	-6,7%	26	26	0	0,0%	77	70	-7	-9,1%
CP	300	307	7	2,3%	149	122	-27	-18,1%	762	734	-28	-3,7%	868	837	-31	-3,6%	2 079	2 000	-79	-3,8%
CE1	307	306	-1	-0,3%	144	147	3	2,1%	799	799	0	0,0%	909	920	11	1,2%	2 159	2 172	13	0,6%
CE2	336	369	33	9,8%	146	149	3	2,1%	790	793	3	0,4%	918	929	11	1,2%	2 190	2 240	50	2,3%
CM1	362	366	4	1,1%	184	173	-11	-6,0%	848	866	18	2,1%	946	986	40	4,2%	2 340	2 391	51	2,2%
CM2	377	386	9	2,4%	167	175	8	4,8%	829	834	5	0,6%	980	1 001	21	2,1%	2 353	2 396	43	1,8%
ELEMENTAIRE	1 682	1 734	52	3,1%	790	766	-24	-3,0%	4 028	4 026	-2	0,0%	4 621	4 673	52	1,1%	11 121	11 199	78	0,7%
ULIS-école	0	8	8	-	5	6	1	20,0%	43	45	2	4,7%	15	16	1	6,7%	63	75	12	19,0%
Total	2 445	2 515	70	2,9%	1 165	1 183	18	1,5%	6 487	6 512	25	0,4%	7 043	7 149	106	1,5%	17 140	17 359	219	1,3%

Constat, prévision et écart 2022 du 1^{er} degré privé y compris hors contrat, SIASEPP - Service Prospective et Statistique du rectorat de l'académie de Clermont-Ferrand

1^{er} degré Public et Privé (y compris hors contrat)

	Allier				Cantal				Haute-Loire				Puy-de-Dôme				Académie			
	Prévision 2022	Constat 2022	Ecart		Prévision 2022	Constat 2022	Ecart		Prévision 2022	Constat 2022	Ecart		Prévision 2022	Constat 2022	Ecart		Prévision 2022	Constat 2022	Ecart	
			Eff.	%			Eff.	%			Eff.	%			Eff.	%			Eff.	%
Formation																				
2 ans	380	397	17	4,5%	117	115	-2	-1,7%	859	896	37	4,3%	357	377	20	5,6%	1 713	1 785	72	4,2%
3 ans	2 799	2 852	53	1,9%	1 000	1 052	52	5,2%	2 052	2 062	10	0,5%	6 277	6 356	79	1,3%	12 128	12 322	194	1,6%
4 ans	2 891	2 841	-50	-1,7%	1 157	1 146	-11	-1,0%	2 174	2 215	41	1,9%	6 631	6 567	-64	-1,0%	12 853	12 769	-84	-0,7%
5 ans	3 037	3 057	20	0,7%	1 076	1 132	56	5,2%	2 198	2 182	-16	-0,7%	6 526	6 615	89	1,4%	12 837	12 986	149	1,2%
6 ans et +	55	51	-4	-7,3%	22	25	3	13,6%	29	32	3	10,3%	111	125	14	12,6%	217	233	16	7,4%
5 ans et +	3 092	3 108	16	0,5%	1 098	1 157	59	5,4%	2 227	2 214	-13	-0,6%	6 637	6 740	103	1,6%	13 054	13 219	165	1,3%
PRELELEMENTAIRE	9 162	9 198	36	0,4%	3 372	3 470	98	2,9%	7 312	7 387	75	1,0%	19 902	20 040	138	0,7%	39 748	40 095	347	0,9%
CP 6 et -	3 102	3 122	20	0,6%	1 106	1 080	-26	-2,4%	2 213	2 192	-21	-0,9%	6 594	6 605	11	0,2%	13 015	12 999	-16	-0,1%
CP 7 et +	135	122	-13	-9,6%	42	52	10	23,8%	92	87	-5	-5,4%	236	260	24	10,2%	505	521	16	3,2%
CP	3 237	3 244	7	0,2%	1 148	1 132	-16	-1,4%	2 305	2 279	-26	-1,1%	6 830	6 865	35	0,5%	13 520	13 520	0	0,0%
CE1	3 167	3 180	13	0,4%	1 234	1 223	-11	-0,9%	2 430	2 438	8	0,3%	6 969	6 996	27	0,4%	13 800	13 837	37	0,3%
CE2	3 308	3 367	59	1,8%	1 278	1 306	28	2,2%	2 404	2 422	18	0,7%	7 194	7 246	52	0,7%	14 184	14 341	157	1,1%
CM1	3 339	3 344	5	0,1%	1 311	1 339	28	2,1%	2 485	2 513	28	1,1%	7 008	7 094	86	1,2%	14 143	14 290	147	1,0%
CM2	3 483	3 532	49	1,4%	1 323	1 318	-5	-0,4%	2 476	2 493	17	0,7%	7 269	7 324	55	0,8%	14 551	14 667	116	0,8%
ELEMENTAIRE	16 534	16 667	133	0,8%	6 294	6 318	24	0,4%	12 100	12 145	45	0,4%	35 270	35 525	255	0,7%	70 198	70 655	457	0,7%
ULIS-école	339	358	19	5,6%	132	142	10	7,6%	207	218	11	5,3%	572	596	24	4,2%	1 250	1 314	64	5,1%
Total	26 035	26 223	188	0,7%	9 798	9 930	132	1,3%	19 619	19 750	131	0,7%	55 744	56 161	417	0,7%	111 196	112 064	868	0,8%

Constat, prévision et écart 2022 du 1^{er} degré public et privé y compris hors contrat, SIASEPP - Service Prospective et Statistique du rectorat de l'académie de Clermont-Ferrand

Tableaux d'évolution : constats 2021, 2022 et prévision 2023

Les tableaux ci-après présentent par département et pour l'académie les effectifs constatés aux rentrées scolaires 2021 et 2022 ainsi que les effectifs prévisionnels pour la rentrée scolaire 2023.

Ces tableaux sont déclinés pour :

- le secteur public,
- le secteur privé (y compris hors contrat),
- la somme des deux secteurs.

1^{er} degré Public

	Allier			Cantal			Haute-Loire			Puy-de-Dôme			Académie		
	Constat		Prévision	Constat		Prévision	Constat		Prévision	Constat		Prévision	Constat		Prévision
	2021	2022	2023	2021	2022	2023	2021	2022	2023	2021	2022	2023	2021	2022	2023
Formation															
2 ans	346	325	347	83	83	84	486	513	535	252	241	248	1 167	1 162	1 214
3 ans	2 554	2 627	2 453	990	912	923	1 446	1 396	1 350	5 670	5 629	5 410	10 660	10 564	10 136
4 ans	2 760	2 630	2 718	995	1 035	943	1 528	1 485	1 443	5 742	5 807	5 775	11 025	10 957	10 879
5 ans	2 874	2 796	2 655	976	1 008	1 042	1 507	1 531	1 498	5 886	5 787	5 826	11 243	11 122	11 021
6 ans et +	48	47	43	17	21	21	16	21	21	100	116	118	181	205	203
5 ans et +	2 922	2 843	2 698	993	1 029	1 063	1 523	1 552	1 519	5 986	5 903	5 944	11 424	11 327	11 224
PREELEMENTAIRE	8 582	8 425	8 216	3 061	3 059	3 013	4 983	4 946	4 847	17 650	17 580	17 377	34 276	34 010	33 453
CP 6 et -	2 766	2 822	2 746	1 035	967	999	1 569	1 486	1 510	5 844	5 794	5 697	11 214	11 069	10 952
CP 7 et +	126	115	120	48	43	41	60	59	56	217	234	233	451	451	450
CP	2 892	2 937	2 866	1 083	1 010	1 040	1 629	1 545	1 566	6 061	6 028	5 930	11 665	11 520	11 402
CE1	3 019	2 874	2 919	1 159	1 076	1 003	1 622	1 639	1 554	6 343	6 076	6 043	12 143	11 665	11 519
CE2	3 008	2 998	2 854	1 160	1 157	1 074	1 671	1 629	1 631	6 133	6 317	6 051	11 972	12 101	11 610
CM1	3 118	2 978	2 968	1 139	1 166	1 143	1 654	1 647	1 606	6 287	6 108	6 260	12 198	11 899	11 977
CM2	2 968	3 146	2 966	1 110	1 143	1 170	1 685	1 659	1 652	6 136	6 323	6 143	11 899	12 271	11 931
ELEMENTAIRE	15 005	14 933	14 573	5 651	5 552	5 430	8 261	8 119	8 009	30 960	30 852	30 427	59 877	59 456	58 439
ULIS-école	334	350	357	125	136	139	161	173	176	548	580	592	1 168	1 239	1 264
Total	23 921	23 708	23 146	8 837	8 747	8 582	13 405	13 238	13 032	49 158	49 012	48 396	95 321	94 705	93 156

Constats 2021, 2022 et prévision 2023 du 1^{er} degré public; SIASEPP - Service Prospective et Statistique du rectorat de l'académie de Clermont-Ferrand

1^{er} degré Public - Evolutions

	Allier						Cantal						Haute-Loire						Puy-de-Dôme						Académie					
	Constat 2021			Constat 2022			Constat 2021			Constat 2022			Constat 2021			Constat 2022			Constat 2021			Constat 2022			Constat 2021			Constat 2022		
	Eff.	%		Eff.	%		Eff.	%		Eff.	%		Eff.	%		Eff.	%		Eff.	%		Eff.	%		Eff.	%		Eff.	%	
Formation	-21	-6,1%	22	6,8%			0	0,0%	1	1,2%	27	5,6%	22	4,3%	-11	-4,4%	7	2,9%	-5	-0,4%	52	4,5%			-5	-0,4%	52	4,5%		
2 ans	73	2,9%	-174	-6,6%			-78	-7,9%	11	1,2%	-50	-3,5%	-46	-3,3%	-41	-0,7%	-219	-3,9%	-96	-0,9%	-428	-4,1%			-96	-0,9%	-428	-4,1%		
3 ans	-130	-4,7%	88	3,3%			40	4,0%	-92	-8,9%	-43	-2,8%	-42	-2,8%	65	1,1%	-32	-0,6%	-68	-0,6%	-78	-0,7%			-68	-0,6%	-78	-0,7%		
4 ans	-78	-2,7%	-141	-5,0%			32	3,3%	34	3,4%	24	1,6%	-33	-2,2%	-99	-1,7%	39	0,7%	-121	-1,1%	-101	-0,9%			-121	-1,1%	-101	-0,9%		
5 ans	-1	-2,1%	-4	-8,5%			4	23,5%	0	0,0%	5	31,3%	0	0,0%	16	16,0%	2	1,7%	24	13,3%	-2	-1,0%			24	13,3%	-2	-1,0%		
6 ans et +	-79	-2,7%	-145	-5,1%			36	3,6%	34	3,3%	29	1,9%	-33	-2,1%	-83	-1,4%	41	0,7%	-97	-0,8%	-103	-0,9%			-97	-0,8%	-103	-0,9%		
5 ans et +																														
PREELEM.	-157	-1,8%	-209	-2,5%			-2	-0,1%	-46	-1,5%	-37	-0,7%	-99	-2,0%	-70	-0,4%	-203	-1,2%	-266	-0,8%	-557	-1,6%			-266	-0,8%	-557	-1,6%		
CP 6 et -	56	2,0%	-76	-2,7%			-68	-6,6%	32	3,3%	-83	-5,3%	24	1,6%	-50	-0,9%	-97	-1,7%	-145	-1,3%	-117	-1,1%			-145	-1,3%	-117	-1,1%		
CP 7 et +	-11	-8,7%	5	4,3%			-5	-10,4%	-2	-4,7%	-1	-1,7%	-3	-5,1%	17	7,8%	-1	-0,4%	0	0,0%	-1	-0,2%			0	0,0%	-1	-0,2%		
CP	45	1,6%	-71	-2,4%			-73	-6,7%	30	3,0%	-84	-5,2%	21	1,4%	-33	-0,5%	-98	-1,6%	-145	-1,2%	-118	-1,0%			-145	-1,2%	-118	-1,0%		
CE1	-145	-4,8%	45	1,6%			-83	-7,2%	-73	-6,8%	17	1,0%	-85	-5,2%	-267	-4,2%	-33	-0,5%	-478	-3,9%	-146	-1,3%			-478	-3,9%	-146	-1,3%		
CE2	-10	-0,3%	-144	-4,8%			-3	-0,3%	-83	-7,2%	-42	-2,5%	2	0,1%	184	3,0%	-266	-4,2%	129	1,1%	-491	-4,1%			129	1,1%	-491	-4,1%		
CM1	-140	-4,5%	-10	-0,3%			27	2,4%	-23	-2,0%	-7	-0,4%	-41	-2,5%	-179	-2,8%	152	2,5%	-299	-2,5%	78	0,7%			-299	-2,5%	78	0,7%		
CM2	178	6,0%	-180	-5,7%			33	3,0%	27	2,4%	-26	-1,5%	-7	-0,4%	187	3,0%	-180	-2,8%	372	3,1%	-340	-2,8%			372	3,1%	-340	-2,8%		
ELEMENTAIRE	-72	-0,5%	-360	-2,4%			-99	-1,8%	-122	-2,2%	-142	-1,7%	-110	-1,4%	-108	-0,3%	-425	-1,4%	-421	-0,7%	-1 017	-1,7%			-421	-0,7%	-1 017	-1,7%		
ULIS-école	16	4,8%	7	2,0%			11	8,8%	3	2,2%	12	7,5%	3	1,7%	32	5,8%	12	2,1%	71	6,1%	25	2,0%			71	6,1%	25	2,0%		
Total	-213	-0,9%	-562	-2,4%			-90	-1,0%	-165	-1,9%	-167	-1,2%	-206	-1,6%	-146	-0,3%	-616	-1,3%	-616	-0,6%	-1 549	-1,6%			-616	-0,6%	-1 549	-1,6%		

Constats 2020, 2021 et prévision 2022 du 1^{er} degré public : évolutions, SIASEPP - Service Prospective et Statistique du rectorat de l'académie de Clermont-Ferrand

1^{er} degré Privé (y compris hors contrat)

	Allier			Cantal			Haute-Loire			Puy-de-Dôme			Académie		
	Constat		Prévision	Constat		Prévision	Constat		Prévision	Constat		Prévision	Constat		Prévision
	2021	2022	2023	2021	2022	2023	2021	2022	2023	2021	2022	2023	2021	2022	2023
2 ans	61	72	77	33	32	32	402	383	400	119	136	140	615	623	649
3 ans	209	225	210	103	140	142	712	666	644	736	727	699	1 760	1 758	1 695
4 ans	238	211	225	124	111	140	644	730	666	811	760	758	1 817	1 812	1 789
5 ans	278	261	242	109	124	129	693	651	730	732	828	760	1 812	1 864	1 861
6 ans et +	2	4	4	6	4	4	10	11	11	8	9	10	26	28	29
5 ans et +	280	265	246	115	128	133	703	662	741	740	837	770	1 838	1 892	1 890
PREELEMENTAIRE	788	773	758	375	411	447	2 461	2 441	2 451	2 406	2 460	2 367	6 030	6 085	6 023
CP 6 et -	274	300	278	146	113	128	775	706	655	865	811	887	2 060	1 930	1 948
CP 7 et +	18	7	7	5	9	9	26	28	26	27	26	26	76	70	68
CP	292	307	285	151	122	137	801	734	681	892	837	913	2 136	2 000	2 016
CE1	338	306	322	140	147	119	771	799	732	897	920	863	2 146	2 172	2 036
CE2	346	369	314	176	149	156	843	793	822	929	929	953	2 294	2 240	2 245
CM1	355	366	390	169	173	146	813	866	815	961	986	963	2 298	2 391	2 314
CM2	374	386	398	174	175	179	876	834	888	1 009	1 001	1 027	2 433	2 396	2 492
ELEMENTAIRE	1 705	1 734	1 709	810	766	737	4 104	4 026	3 938	4 688	4 673	4 719	11 307	11 199	11 103
ULIS-école	0	8	8	5	6	6	42	45	46	15	16	16	62	75	76
Total	2 493	2 515	2 475	1 190	1 183	1 190	6 607	6 512	6 435	7 109	7 149	7 102	17 399	17 359	17 202

Constats 2021, 2022 et prévision 2023 du 1^{er} degré privé y compris hors contrat, SIASEPP - Service Prospective et Statistique du rectorat de l'académie de Clermont-Ferrand

1^{er} degré Privé (y compris hors contrat) - Evolutions

	Allier						Cantal						Haute-Loire						Puy-de-Dôme						Académie					
	Constat 2021			Constat 2022			Constat 2021			Constat 2022			Constat 2021			Constat 2022			Constat 2021			Constat 2022			Constat 2021			Constat 2022		
	Eff.	%		Eff.	%		Eff.	%		Eff.	%		Eff.	%		Eff.	%		Eff.	%		Eff.	%		Eff.	%		Eff.	%	
Formation																														
2 ans	11	18,0%	5	6,9%			-1	-3,0%	0	0,0%			-19	-4,7%	17	4,4%			17	14,3%	4	2,9%			8	1,3%	26	4,2%		
3 ans	16	7,7%	-15	-6,7%			37	35,9%	2	1,4%			-46	-6,5%	-22	-3,3%			-9	-1,2%	-28	-3,9%			-2	-0,1%	-63	-3,6%		
4 ans	-27	-11,3%	14	6,6%			-13	-10,5%	29	26,1%			86	13,4%	-64	-8,8%			-51	-6,3%	-2	-0,3%			-5	-0,3%	-23	-1,3%		
5 ans	-17	-6,1%	-19	-7,3%			15	13,8%	5	4,0%			-42	-6,1%	79	12,1%			96	13,1%	-68	-8,2%			52	2,9%	-3	-0,2%		
6 ans et +	2	100,0%	0	0,0%			-2	-33,3%	0	0,0%			1	10,0%	0	0,0%			1	12,5%	1	11,1%			2	7,7%	1	3,6%		
5 ans et +	-15	-5,4%	-19	-7,2%			13	11,3%	5	3,9%			-41	-5,8%	79	11,9%			97	13,1%	-67	-8,0%			54	2,9%	-2	-0,1%		
PREELEM.	-15	-1,9%	-15	-1,9%			36	9,6%	36	8,8%			-20	-0,8%	10	0,4%			54	2,2%	-93	-3,8%			55	0,9%	-62	-1,0%		
CP 6 et -	26	9,5%	-22	-7,3%			-33	-22,6%	15	13,3%			-69	-8,9%	-51	-7,2%			-54	-6,2%	76	9,4%			-130	-6,3%	18	0,9%		
CP 7 et +	-11	-61,1%	0	0,0%			4	80,0%	0	0,0%			2	7,7%	-2	-7,1%			-1	-3,7%	0	0,0%			-6	-7,9%	-2	-2,9%		
CP	15	5,1%	-22	-7,2%			-29	-19,2%	15	12,3%			-67	-8,4%	-53	-7,2%			-55	-6,2%	76	9,1%			-136	-6,4%	16	0,8%		
CE1	-32	-9,5%	16	5,2%			7	5,0%	-28	-19,0%			28	3,6%	-67	-8,4%			23	2,6%	-57	-6,2%			26	1,2%	-136	-6,3%		
CE2	23	6,6%	-55	-14,9%			-27	-15,3%	7	4,7%			-50	-5,9%	29	3,7%			0	0,0%	24	2,6%			-54	-2,4%	5	0,2%		
CM1	11	3,1%	24	6,6%			4	2,4%	-27	-15,6%			53	6,5%	-51	-5,9%			25	2,6%	-23	-2,3%			93	4,0%	-77	-3,2%		
CM2	12	3,2%	12	3,1%			1	0,6%	4	2,3%			-42	-4,8%	54	6,5%			-8	-0,8%	26	2,6%			-37	-1,5%	96	4,0%		
ELEMENTAIRE	29	1,7%	-25	-1,4%			-44	-5,4%	-29	-3,8%			-78	-1,9%	-88	-2,2%			-15	-0,3%	46	1,0%			-108	-1,0%	-96	-0,9%		
ULIS-école	8	-	0	0,0%			1	20,0%	0	0,0%			3	7,1%	1	2,2%			1	6,7%	0	0,0%			13	21,0%	1	1,3%		
Total	22	0,9%	-40	-1,6%			-7	-0,6%	7	0,6%			-95	-1,4%	-77	-1,2%			40	0,6%	-47	-0,7%			-40	-0,2%	-157	-0,9%		

Constats 2021, 2022 et prévision 2023 du 1^{er} degré privé y compris hors contrat : évolutions, SIASEPP - Service Prospective et Statistique du rectorat de l'académie de Clermont-Ferrand

1^{er} degré Public et Privé (y compris hors contrat)

	Allier			Cantal			Haute-Loire			Puy-de-Dôme			Académie		
	Constat		Prévision	Constat		Prévision	Constat		Prévision	Constat		Prévision	Constat		Prévision
	2021	2022	2023	2021	2022	2023	2021	2022	2023	2021	2022	2023	2021	2022	2023
2 ans	407	397	424	116	115	116	888	896	935	371	377	388	1 782	1 785	1 863
3 ans	2 763	2 852	2 663	1 093	1 052	1 065	2 158	2 062	1 994	6 406	6 356	6 109	12 420	12 322	11 831
4 ans	2 998	2 841	2 943	1 119	1 146	1 083	2 172	2 215	2 109	6 553	6 567	6 533	12 842	12 769	12 668
5 ans	3 152	3 057	2 897	1 085	1 132	1 171	2 200	2 182	2 228	6 618	6 615	6 586	13 055	12 986	12 882
6 ans et +	50	51	47	23	25	25	26	32	32	108	125	128	207	233	232
5 ans et +	3 202	3 108	2 944	1 108	1 157	1 196	2 226	2 214	2 260	6 726	6 740	6 714	13 262	13 219	13 114
PREELEMENTAIRE	9 370	9 198	8 974	3 436	3 470	3 460	7 444	7 387	7 298	20 056	20 040	19 744	40 306	40 095	39 476
CP 6 et -	3 040	3 122	3 024	1 181	1 080	1 127	2 344	2 192	2 165	6 709	6 605	6 584	13 274	12 999	12 900
CP 7 et +	144	122	127	53	52	50	86	87	82	244	260	259	527	521	518
CP	3 184	3 244	3 151	1 234	1 132	1 177	2 430	2 279	2 247	6 953	6 865	6 843	13 801	13 520	13 418
CE1	3 357	3 180	3 241	1 299	1 223	1 122	2 393	2 438	2 286	7 240	6 996	6 906	14 289	13 837	13 555
CE2	3 354	3 367	3 168	1 336	1 306	1 230	2 514	2 422	2 453	7 062	7 246	7 004	14 266	14 341	13 855
CM1	3 473	3 344	3 358	1 308	1 339	1 289	2 467	2 513	2 421	7 248	7 094	7 223	14 496	14 290	14 291
CM2	3 342	3 532	3 364	1 284	1 318	1 349	2 561	2 493	2 540	7 145	7 324	7 170	14 332	14 667	14 423
ELEMENTAIRE	16 710	16 667	16 282	6 461	6 318	6 167	12 365	12 145	11 947	35 648	35 525	35 146	71 184	70 655	69 542
ULIS-école	334	358	365	130	142	145	203	218	222	563	596	608	1 230	1 314	1 340
Total	26 414	26 223	25 621	10 027	9 930	9 772	20 012	19 750	19 467	56 267	56 161	55 498	112 720	112 064	110 358

Constats 2021, 2022 et prévision 2023 du 1^{er} degré public et privé y compris hors contrat, SIASEPP - Service Prospective et Statistique du rectorat de l'académie de Clermont-Ferrand

1^{er} degré Public et Privé (y compris hors contrat) - Evolutions

	Allier						Cantal						Haute-Loire						Puy-de-Dôme						Académie					
	Constat 2021			Constat 2022			Constat 2021			Constat 2022			Constat 2021			Constat 2022			Constat 2021			Constat 2022			Constat 2021			Constat 2022		
	Eff.	%		Eff.	%		Eff.	%		Eff.	%		Eff.	%		Eff.	%		Eff.	%		Eff.	%		Eff.	%		Eff.	%	
Formation																														
2 ans	-10	-2,5%	27	6,8%			-1	-0,9%	1	0,9%			8	0,9%	39	4,4%	6	1,6%	11	2,9%	3	0,2%	78	4,4%						
3 ans	89	3,2%	-189	-6,6%			-41	-3,8%	13	1,2%			-96	-4,4%	-68	-3,3%	-50	-0,8%	-247	-3,9%	-98	-0,8%	-491	-4,0%						
4 ans	-157	-5,2%	102	3,6%			27	2,4%	-63	-5,5%			43	2,0%	-106	-4,8%	14	0,2%	-34	-0,5%	-73	-0,6%	-101	-0,8%						
5 ans	-95	-3,0%	-160	-5,2%			47	4,3%	39	3,4%			-18	-0,8%	46	2,1%	-3	0,0%	-29	-0,4%	-69	-0,5%	-104	-0,8%						
6 ans et +	1	2,0%	-4	-7,8%			2	8,7%	0	0,0%			6	23,1%	0	0,0%	17	15,7%	3	2,4%	26	12,6%	-1	-0,4%						
5 ans et +	-94	-2,9%	-164	-5,3%			49	4,4%	39	3,4%			-12	-0,5%	46	2,1%	14	0,2%	-26	-0,4%	-43	-0,3%	-105	-0,8%						
PREELEM.	-172	-1,8%	-224	-2,4%			34	1,0%	-10	-0,3%			-57	-0,8%	-89	-1,2%	-16	-0,1%	-296	-1,5%	-211	-0,5%	-619	-1,5%						
CP 6 et -	82	2,7%	-98	-3,1%			-101	-8,6%	47	4,4%			-152	-6,5%	-27	-1,2%	-104	-1,6%	-21	-0,3%	-275	-2,1%	-99	-0,8%						
CP 7 et +	-22	-15,3%	5	4,1%			-1	-1,9%	-2	-3,8%			1	1,2%	-5	-5,7%	16	6,6%	-1	-0,4%	-6	-1,1%	-3	-0,6%						
CP	60	1,9%	-93	-2,9%			-102	-8,3%	45	4,0%			-151	-6,2%	-32	-1,4%	-88	-1,3%	-22	-0,3%	-281	-2,0%	-102	-0,8%						
CE1	-177	-5,3%	61	1,9%			-76	-5,9%	-101	-8,3%			45	1,9%	-152	-6,2%	-244	-3,4%	-90	-1,3%	-452	-3,2%	-282	-2,0%						
CE2	13	0,4%	-199	-5,9%			-30	-2,2%	-76	-5,8%			-92	-3,7%	31	1,3%	184	2,6%	-242	-3,3%	75	0,5%	-486	-3,4%						
CM1	-129	-3,7%	14	0,4%			31	2,4%	-50	-3,7%			46	1,9%	-92	-3,7%	-154	-2,1%	129	1,8%	-206	-1,4%	1	0,0%						
CM2	190	5,7%	-168	-4,8%			34	2,6%	31	2,4%			-68	-2,7%	47	1,9%	179	2,5%	-154	-2,1%	335	2,3%	-244	-1,7%						
ELEMENTAIRE	-43	-0,3%	-385	-2,3%			-143	-2,2%	-151	-2,4%			-220	-1,8%	-198	-1,6%	-123	-0,3%	-379	-1,1%	-529	-0,7%	-1 113	-1,6%						
ULIS-école	24	7,2%	7	2,0%			12	9,2%	3	2,1%			15	7,4%	4	1,8%	33	5,9%	12	2,0%	84	6,8%	26	2,0%						
Total	-191	-0,7%	-602	-2,3%			-97	-1,0%	-158	-1,6%			-262	-1,3%	-283	-1,4%	-106	-0,2%	-663	-1,2%	-656	-0,6%	-1 706	-1,5%						

Constats 2020, 2021 et prévision 2022 du 1^{er} degré public et privé y compris hors contrat : évolutions, SIASEPP - Service Prospective et Statistique du rectorat de l'académie de Clermont-Ferrand

Tableaux de prévision : constats 2017 à 2022 et prévisions 2023 à 2025

Les tableaux ci-après présentent pour l'académie puis par département :

- Les effectifs constatés aux rentrées scolaires 2017 à 2022 ;
- Les effectifs prévisionnels à la rentrée scolaire 2023 ;
- Les projections aux rentrées scolaires 2024 et 2025.

Ces tableaux sont déclinés pour :

- le secteur public,
- le secteur privé (y compris hors contrat).

Pour les niveaux 2 ans à CP, est indiquée la démographie estimée (colonne « Démo ») et les taux de scolarisation (colonne « Taux »).

A partir du CE1, est précisé le taux apparent de passage (colonne « Taux ») d'un niveau à l'autre.

PREVISIONS des rentrées 2023 à 2025 du PREMIER DEGRE PUBLIC réalisées en octobre 2022

CLERMONT-FERRAND

PREVISION ACADEMIQUE

	2017-18*		2018-19*		2019-20*		2020-21*		2021-22*		2022-23*		2023-24		2024-25		2025-26	
	Démo	Elèves	Démo	Elèves	Démo	Elèves	Démo	Elèves	Démo	Elèves	Démo	Elèves	Démo	Elèves	Démo	Elèves	Démo	Elèves
2 ans	13 336	1 586	11 89	13 357	1 596	11,95	13 163	1 412	10,73	12 710	1 162	9,14	12 660	1 167	9,22	12 154	1 162	9,56
3 ans	14 167	11 348	80,10	13 661	10 940	80,08	13 594	10 888	80,09	13 398	10 694	79,82	12 937	10 660	82,40	12 885	10 564	81,99
4 ans	14 292	11 855	82,95	14 310	11 874	82,98	13 774	11 363	82,50	13 708	11 222	81,86	13 512	11 025	81,59	13 049	10 957	83,97
5 ans	14 326	12 177	85,00	14 472	11 977	82,76	14 403	11 947	82,95	13 861	11 440	82,53	13 797	11 243	81,49	13 601	11 122	81,77
6 ans & +	14 117	185	1,31	14 671	205	1,40	14 663	235	1,60	14 597	190	1,30	14 044	181	1,29	13 981	205	1,47
PREEEL		37 151			36 592			35 845			34 708			33 453			33 338	
évol.					-559			-747			-1 137			-557			-94	-21
CP 6 & -	14 117	11 789	83,51	14 671	12 049	82,13	14 663	11 770	80,27	14 597	11 748	80,48	14 044	11 214	79,85	13 981	11 069	79,17
CP 7 & +	15 104	259	1,71	14 257	450	3,16	14 827	506	3,41	14 818	421	2,84	14 754	451	3,06	14 195	451	3,18
CP	12 048	12 499			12 499	99,75		12 276	99,36		12 169	98,75		11 665	99,79		11 520	100,00
CE1	12 660	12 018			12 018	99,41		12 419	99,88		12 122	99,61		11 665	99,55		11 665	100,00
CE2	12 472	12 585			12 585	98,75		12 003	98,47		12 371	99,13		11 610	98,60		12 101	99,65
CM1	12 402	12 316			12 316	99,22		12 393	100,19		11 899	100,19		11 977	100,27		11 899	99,39
CM2	12 434	12 305			12 305			12 339			12 416			11 931			12 271	100,60
ELEM.	62 016	61 723			61 723			61 430			60 977			58 439			59 456	
évol.					-293			-293			-453			-1 017			-421	
ULIS-école	1 051	1 006			1 006			1 023			1 142			1 264			1 239	
évol.					-45			17			119			25			71	
TOTAL	100 218	99 321			99 321			98 298			96 827			93 156			94 705	
évol.					-897			-1 023			-1 471			-1 549			-616	

* constat

PREVISION																		
ECART CONST AT - PREVISION																		

Constats 2017 à 2022, prévisions 2023 et projections 2024 à 2025 du 1^{er} degré académique public, SIASEPP - Service Prospective et Statistique du rectorat de l'académie de Clermont-Ferrand

PREVISIONS des rentrées 2023 à 2025 du PREMIER DEGRE PUBLIC réalisées en octobre 2022

PREVISION ACADEMIQUE

CLERMONT-FERRAND

ALLIER

	2017-18*			2018-19*			2019-20*			2020-21*			2021-22*			2022-23*			2023-24			2024-25			2025-26		
	Démo	Elèves	Taux	Démo	Elèves	Taux	Démo	Elèves	Taux	Démo	Elèves	Taux	Démo	Elèves	Taux	Démo	Elèves	Taux	Démo	Elèves	Taux	Démo	Elèves	Taux	Démo	Elèves	Taux
2 ans	3 036	397	13,08	3 175	474	14,93	2 942	394	13,39	2 727	331	12,14	2 846	346	12,16	2 657	325	12,23	2 838	347	12,23	2 849	348	12,23	2 835	347	12,23
3 ans	3 316	2 867	86,46	3 085	2 653	86,00	3 228	2 781	86,15	2 991	2 627	87,83	2 771	2 554	92,17	2 893	2 627	90,81	2 701	2 453	90,81	2 883	2 618	90,81	2 894	2 628	90,81
4 ans	3 339	2 966	88,83	3 306	3 023	91,44	3 092	2 800	90,56	3 236	2 848	88,01	2 998	2 760	92,06	2 779	2 630	94,64	2 900	2 718	93,74	2 707	2 538	93,74	2 890	2 709	93,74
5 ans	3 290	3 112	94,59	3 370	3 011	89,35	3 317	3 020	91,05	3 102	2 817	90,81	3 247	2 874	88,51	3 008	2 796	92,95	2 786	2 655	95,29	2 909	2 772	95,29	2 716	2 588	95,29
6 ans & +	3 323	75	2,26	3 385	59	1,74	3 426	75	2,19	3 373	60	1,78	3 154	48	1,52	3 301	47	1,42	3 058	43	1,42	2 833	40	1,42	2 958	42	1,42
PREEL.		9 417			9 220			9 070			8 683			8 582			8 425			8 216			8 316			8 314	
évol.					-197			-150			-387			-101			-157			-209			100			-2	
CP 6 & -	3 323	2 953	88,87	3 385	3 069	90,66	3 426	2 957	86,31	3 373	2 953	87,55	3 154	2 766	87,70	3 301	2 822	85,49	3 058	2 746	89,80	2 833	2 544	89,80	2 958	2 656	89,80
CP 7 & +	3 545	55	1,55	3 331	129	3,87	3 370	161	4,78	3 411	100	2,93	3 358	126	3,75	3 140	115	3,66	3 287	120	3,66	3 044	111	3,66	2 820	103	3,66
		Elèves			Elèves			Elèves			Elèves			Elèves			Elèves			Elèves			Elèves			Elèves	
			Taux de passage			Taux de passage			Taux de passage			Taux de passage			Taux de passage			Taux de passage			Taux de passage			Taux de passage			Taux de passage
CP		3 008			3 198			3 118			3 053			2 892			2 937			2 866						2 759	
CE1		3 254			3 023	100,50		3 177	99,34		3 056	98,01		3 019	98,89		2 874	99,38		2 919	99,38		2 655	99,38		2 639	99,38
CE2		3 250			3 240	99,57		3 013	99,67		3 150	99,15		3 008	98,43		2 998	99,30		2 854	99,30		2 899	99,30		2 828	99,30
CM1		3 092			3 178	97,78		3 205	98,92		2 979	98,87		3 118	98,98		2 978	99,00		2 968	99,00		2 825	99,00		2 870	99,00
CM2		3 239			3 055	98,80		3 192	100,44		3 194	99,66		2 968	99,63		3 146	100,90		2 966	99,60		2 956	99,60		2 814	99,60
ELEM.		15 843			15 694			15 705			15 432			15 005			14 933			14 573			14 183			13 910	
évol.					-149			11			-273			-427			-72			-360			-390			-273	
ULIS-école		310			325			289			329			334			350									371	
évol.					15			-36			40			5			16			7			7			7	
TOTAL		25 570			25 239			25 064			24 444			23 921			23 708			23 146						22 595	
évol.					-331			-175			-620			-523			-213			-562			-283			-268	

* constat

PREVISION																											
ECART CONST AT - PREVISION																											

Constats 2017 à 2022, prévisions 2023 et projections 2024 à 2025 du 1^{er} degré public du département de l'Allier,

SIASEPP - Service Prospective et Statistique du rectorat de l'académie de Clermont-Ferrand

PREVISIONS des rentrées 2023 à 2025 du PREMIER DEGRE PUBLIC réalisées en octobre 2022

PREVISION ACADEMIQUE

CLERMONT-FERRAND

CANTAL

	2017-18*			2018-19*			2019-20*			2020-21*			2021-22*			2022-23*			2023-24			2024-25			2025-26		
	Démo	Elèves	Taux	Démo	Elèves	Taux	Démo	Elèves	Taux	Démo	Elèves	Taux	Démo	Elèves	Taux	Démo	Elèves	Taux	Démo	Elèves	Taux	Démo	Elèves	Taux	Démo	Elèves	Taux
2 ans	1 121	1 133	11,86	1 126	1 117	10,39	1 103	1 114	10,34	1 147	77	6,71	1 034	83	8,03	1 046	83	7,93	1 056	84	7,93	1 061	84	7,93	1 057	84	7,93
3 ans	1 295	1 036	80,00	1 202	1 002	83,36	1 152	954	82,81	1 129	966	85,56	1 173	990	84,40	1 058	912	86,20	1 071	923	86,20	1 081	932	86,20	1 086	936	86,20
4 ans	1 333	1 174	88,07	1 349	1 107	82,06	1 195	1 047	87,62	1 146	978	85,34	1 123	995	88,60	1 166	1 035	88,77	1 052	943	89,60	1 065	954	89,60	1 075	963	89,60
5 ans	1 288	1 109	86,10	1 353	1 182	87,36	1 356	1 129	83,26	1 200	1 056	88,00	1 151	976	84,80	1 128	1 008	89,36	1 171	1 042	88,96	1 057	940	88,96	1 070	952	88,96
6 ans & +	1 269	17	1,34	1 336	37	2,77	1 385	29	2,09	1 389	26	1,87	1 229	17	1,38	1 179	21	1,78	1 154	21	1,78	1 199	21	1,78	1 082	19	1,78
PREEL.		3 469			3 445			3 273			3 103			3 061			3 059		3 013				2 931			2 954	
évol.					-24			-172			-170			-42			-2		-46				-82			23	
CP 6 & -	1 269	1 107	87,23	1 336	1 087	81,36	1 385	1 161	83,83	1 389	1 099	79,12	1 229	1 035	84,21	1 179	967	82,02	1 154	999	86,54	1 199	1 038	86,54	1 082	936	86,54
CP 7 & +	1 314	23	1,75	1 280	60	4,69	1 355	48	3,54	1 404	53	3,77	1 409	48	3,41	1 247	43	3,45	1 196	41	3,45	1 170	40	3,45	1 216	42	3,45
	Elèves			Elèves			Elèves			Elèves			Elèves			Elèves			Elèves			Elèves			Elèves		
CP	1 130				1 147		1 209				1 152			1 083			1 010									978	
CE1	1 167				1 095	96,90	1 158	100,96			1 188	98,26		1 159	100,61		1 076	99,35								1 071	99,35
CE2	1 253				1 149	98,46	1 107	101,10			1 172	101,21		1 160	97,64		1 157	99,83								1 031	99,83
CM1	1 207				1 236	98,64	1 127	98,09			1 094	98,83		1 139	97,18		1 166	100,52								989	98,80
CM2	1 172				1 216	100,75	1 226	99,19			1 129	100,18		1 110	101,46		1 143	100,35								1 065	100,35
ELEM.	5 929				5 843		5 827				5 735			5 651			5 552		5 430				5 320			5 134	
évol.					-86		-16				-92			-84			-99		-122				-110			-186	
ULIS-école	120				116		99				114			125			136						141			143	
évol.					-4		-17				15			11			11		3				2			2	
TOTAL	9 518				9 404		9 199				8 952			8 837			8 747		8 582				8 392			8 231	
évol.					-114		-205				-247			-115			-90		-165				-190			-161	

* constat

PREVISION		8 891	8 633
ECART CONST AT - PREVISION		-54	114

Constats 2017 à 2022, prévisions 2023 et projections 2024 à 2025 du 1^{er} degré public du département du Cantal,

SIASEPP - Service Prospective et Statistique du rectorat de l'académie de Clermont-Ferrand

PREVISIONS des rentrées 2023 à 2025 du PREMIER DEGRE PUBLIC réalisées en octobre 2022

CLERMONT-FERRAND
HAUTE-LOIRE
PREVISION ACADMIQUE

	2017-18*		2018-19*		2019-20*		2020-21*		2021-22*		2022-23*		2023-24		2024-25		2025-26	
	Démo	Elèves	Taux	Démo	Elèves	Taux	Démo	Elèves	Taux	Démo	Elèves	Taux	Démo	Elèves	Taux	Démo	Elèves	Taux
2 ans	2 406	804	33,42	2 251	722	32,07	2 211	601	27,18	2 165	505	23,33	2 121	486	22,91	2 051	513	25,01
3 ans	2 386	1 493	62,57	2 435	1 553	63,78	2 297	1 424	61,99	2 257	1 479	65,53	2 211	1 446	65,40	2 165	1 396	64,48
4 ans	2 532	1 646	65,01	2 387	1 550	64,94	2 439	1 583	64,90	2 301	1 482	64,41	2 260	1 528	67,61	2 215	1 485	67,04
5 ans	2 432	1 642	67,52	2 561	1 653	64,55	2 385	1 561	65,45	2 436	1 595	65,48	2 299	1 507	65,55	2 258	1 531	67,80
6 ans & +	2 424	22	0,91	2 474	15	0,61	2 564	25	0,98	2 388	16	0,67	2 439	16	0,66	2 302	21	0,91
PREEEL.		5 607			5 493			5 194			5 077			4 983			4 946	
évol.					-114			-299			-117			-94			-37	
CP 6 & -	2 424	1 653	68,19	2 474	1 662	67,18	2 564	1 646	64,20	2 388	1 557	65,20	2 439	1 569	64,33	2 302	1 486	64,55
CP 7 & +	2 604	29	1,11	2 485	56	2,25	2 515	52	2,07	2 606	63	2,42	2 429	60	2,47	2 479	59	2,38
CP		1 682			1 718			1 698			1 620			1 629			1 545	
CE1		1 689			1 672			1 711			1 679			1 622			1 639	
CE2		1 717			1 666			1 678			1 688			1 671			1 629	
CM1		1 740			1 708			1 661			1 692			1 654			1 647	
CM2		1 749			1 728			1 742			1 666			1 685			1 659	
ELEM.		8 577			8 492			8 490			8 345			8 261			8 119	
évol.					-85			-2			-145			-84			-142	
ULIS-école		158			138			124			155			161			173	
évol.					-20			-14			31			6			12	
TOTAL		14 342			14 123			13 808			13 577			13 405			13 238	
évol.					-219			-315			-231			-172			-167	

* constat

PREVISION		
ECART CONST AT - PREVISION	13 547	13 132

Constats 2017 à 2022, prévisions 2023 et projections 2024 à 2025 du 1^{er} degré public du département de la Haute-Loire,

SIASEPP - Service Prospective et Statistique du rectorat de l'académie de Clermont-Ferrand

PREVISIONS des rentrées 2023 à 2025 du PREMIER DEGRE PRIVE réalisées en octobre 2022

CLERMONT-FERRAND
ALLIER

PREVISION ACADEMIQUE

	2017-18*			2018-19*			2019-20*			2020-21*			2021-22*			2022-23*			2023-24			2024-25			2025-26		
	Démo	Elèves	Taux	Démo	Elèves	Taux	Démo	Elèves	Taux	Démo	Elèves	Taux	Démo	Elèves	Taux	Démo	Elèves	Taux	Démo	Elèves	Taux	Démo	Elèves	Taux	Démo	Elèves	Taux
2 ans	3 036	84	2,77	3 175	83	2,61	2 942	80	2,72	2 727	56	2,05	2 846	61	2,14	2 657	72	2,71	2 838	77	2,71	2 849	77	2,71	2 835	77	2,71
3 ans	3 316	242	7,30	3 085	249	8,07	3 228	240	7,43	2 991	218	7,29	2 771	209	7,54	2 893	225	7,78	2 701	210	7,78	2 883	224	7,78	2 894	225	7,78
4 ans	3 339	292	8,75	3 306	270	8,17	3 092	249	8,05	3 236	253	7,82	2 998	238	7,94	2 779	211	7,59	2 900	225	7,76	2 707	210	7,76	2 890	224	7,76
5 ans	3 290	297	9,03	3 370	306	9,08	3 317	293	8,83	3 102	252	8,12	3 247	278	8,56	3 008	261	8,68	2 786	242	8,68	2 909	253	8,68	2 716	236	8,68
6 ans & +	3 323	8	0,24	3 385	6	0,18	3 426	3	0,09	3 373	3	0,09	3 154	2	0,06	3 301	4	0,12	3 058	4	0,12	2 833	3	0,12	2 958	4	0,12
PREEL. évol.		923			914	-9,		865	-49,		782	-83,		788	6,		773	-15,		758	-15,		767	9,		766	-1,
CP 6 & - CP 7 & +	3 323 3 545	288 10	8,67 0,28	3 385 3 331	335 9	9,90 0,27	3 426 3 370	323 6	9,43 0,18	3 373 3 411	305 16	9,04 0,47	3 154 3 358	274 18	8,69 0,54	3 301 3 140	300 7	9,09 0,22	3 058 3 287	278 7	9,09 0,22	2 833 3 044	258 7	9,09 0,22	2 958 2 820	269 6	9,09 0,22
CP CE1 CE2 CM1 CM2		Elèves	Taux de passage		Elèves	Taux de passage		Elèves	Taux de passage		Elèves	Taux de passage		Elèves	Taux de passage		Elèves	Taux de passage		Elèves	Taux de passage		Elèves	Taux de passage		Elèves	Taux de passage
		298			344			329			321			292			307										
		343			332	111,41		343	99,71		348	105,78		338	105,30		306	104,79									
		323			340	99,13		336	101,20		339	98,83		346	99,43		369	109,17									
		391			350	108,36		356	104,71		352	104,76		355	104,72		366	105,78									
	377			416	106,39		362	103,43		369	103,65		374	106,25		386	108,73										
ELEM. évol.		1 732			1 782			1 726	-56,		1 729	3		1 705	-24		1 734	29		1 709	-25		1 650	-59		1 569	-81
ULIS-école évol.		8			7			15			0			0			8									8	
					-1			8			-15			0			8									0	
TOTAL évol.		2 663			2 703			2 606	-97		2 511	-95		2 493	-18		2 515	22		2 475	-40		2 425	-50		2 343	-82

* constat

TOTAL PUBLIC a)		25 239		25 064		23 921		23 708		23 146		22 863		22 595
PUBLIC+PRIVE		27 942		27 670		26 414		26 223		25 621		25 288		24 938
PART DU PRIVE		9,67		9,42		9,44		9,59		9,66		9,59		9,40
PRIVESOUS CONTRAT														
a)	Total 1er degré			2 471		2 339		2 351		2 295		2 267		2 241
	CM2			341		350		364		375		400		340

Constats 2017 à 2022, prévisions 2023 et projections 2024 à 2025 du 1^{er} degré privé y compris hors contrat du département de l'Allier,

SIASEPP - Service Prospective et Statistique du rectorat de l'académie de Clermont-Ferrand

PREVISIONS des rentrées 2023 à 2025 du PREMIER DEGRE PRIVE réalisées en octobre 2022

CLERMONT-FERRAND
CANTAL

PREVISION ACADEMIQUE

2017-18*			2018-19*			2019-20*			2020-21*			2021-22*			2022-23*			2023-24			2024-25			2025-26		
Démo	Elèves	Taux	Démo	Elèves	Taux	Démo	Elèves	Taux	Démo	Elèves	Taux	Démo	Elèves	Taux	Démo	Elèves	Taux	Démo	Elèves	Taux	Démo	Elèves	Taux	Démo	Elèves	Taux
1 121	35	3,12	1 126	27	2,40	1 103	34	3,08	1 147	24	2,09	1 034	33	3,19	1 046	32	3,06	1 056	32	3,06	1 061	32	3,06	1 057	32	3,06
1 295	132	10,19	1 202	138	11,48	1 152	103	8,94	1 129	124	10,98	1 173	103	8,78	1 058	140	13,23	1 071	142	13,23	1 081	143	13,23	1 086	144	13,23
1 333	155	11,63	1 349	136	10,08	1 195	135	11,30	1 146	104	9,08	1 123	124	11,04	1 166	111	9,52	1 052	140	13,31	1 065	142	13,31	1 075	143	13,31
1 288	140	10,87	1 353	155	11,46	1 356	139	10,25	1 200	141	11,75	1 151	109	9,47	1 128	124	10,99	1 171	129	10,99	1 057	116	10,99	1 070	118	10,99
1 269	3	0,24	1 336	2	0,15	1 385	2	0,14	1 389	1	0,07	1 229	6	0,49	1 179	4	0,34	1 154	4	0,34	1 199	4	0,34	1 082	4	0,34
PREEL. évol.	465		458	-7		413	-45		394	-19		375	-19		411	-36		447	-36		437	-10		441	-4	
CP 6 & - CP 7 & +	1 269 1 314	11,11 3 0,23	1 336 1 280	152 2	11,38 0,16	1 385 1 355	161 4	11,62 0,30	1 389 1 404	141 6	10,15 0,43	1 229 1 409	146 5	11,88 0,35	1 179 1 247	113 9	9,58 0,72	1 154 1 196	128 9	11,06 0,72	1 199 1 170	133 8	11,06 0,72	1 082 1 216	120 9	11,06 0,72
	Elèves			Elèves	Taux de passage			Taux de passage		Elèves	Taux de passage		Elèves	Taux de passage		Elèves	Taux de passage		Elèves	Taux de passage		Elèves	Taux de passage		Elèves	Taux de passage
CP	144			154			165			147			151			122			137			141			129	
CE1	164			161	111,81		155	100,65		169	102,42		140	95,24		147	97,35		119	97,35		133	97,35		137	97,35
CE2	162			165	100,61		172	106,83		162	104,52		176	104,14		149	106,43		156	106,43		127	106,43		142	106,43
CM1	171			169	104,32		173	104,85		176	102,33		169	104,32		173	98,30		146	98,30		153	98,30		125	98,30
CM2	194			178	104,09		180	106,51		176	101,73		174	98,86		175	103,55		179	103,55		151	103,55		158	103,55
ELEM. évol.	835			827	-8		845	18		830	-15		810	-20		766	-44		737	-29		705	-32		691	-14
ULIS-école évol.	10			11	1		11	0		9	-2		5	-4		6	1		6	0		6	0		6	0
TOTAL évol.	1 310			1 296	-14		1 269	-27		1 233	-36		1 190	-43		1 183	-7		1 190	7		1 148	-42		1 138	-10

* constat

TOTAL PUBLIC a)				9 404			9 199			8 952		8 837			8 747		8 392		8 231
PUBLIC+PRIVE				10 700			10 468			10 185		10 027			9 930		9 540		9 369
PART DU PRIVE				12,11			12,12			12,11		11,87			11,91		12,03		12,15
PRIVESOUS CONTRAT	Total 1er degré			1 269			1 233			1 190		1 190			1 183		1 148		1 138
a)	CM2			180			176			174		179			151		151		158

Constats 2017 à 2022, prévisions 2023 et projections 2024 à 2025 du 1^{er} degré privé y compris hors contrat du département du Cantal,

SIASEPP - Service Prospective et Statistique du rectorat de l'académie de Clermont-Ferrand

PREVISIONS des rentrées 2023 à 2025 du PREMIER DEGRE PRIVE réalisées en octobre 2022

PREVISION ACADEMIQUE

CLERMONT-FERRAND
HAUTE-LOIRE

	2017-18*			2018-19*			2019-20*			2020-21*			2021-22*			2022-23*			2023-24			2024-25			2025-26		
	Démo	Elèves	Taux	Démo	Elèves	Taux	Démo	Elèves	Taux	Démo	Elèves	Taux	Démo	Elèves	Taux	Démo	Elèves	Taux	Démo	Elèves	Taux	Démo	Elèves	Taux	Démo	Elèves	Taux
2 ans	2 406	442	18,37	2 251	424	18,84	2 211	341	15,42	2 165	356	16,44	2 121	402	18,95	2 051	383	18,67	2 141	400	18,67	2 150	401	18,67	2 140	400	18,67
3 ans	2 386	720	30,18	2 435	728	29,90	2 297	674	29,34	2 257	646	28,62	2 211	712	32,20	2 165	666	30,76	2 093	644	30,76	2 185	672	30,76	2 194	675	30,76
4 ans	2 532	776	30,65	2 387	738	30,92	2 439	756	31,00	2 301	690	29,99	2 260	644	28,50	2 215	730	32,96	2 168	666	30,72	2 096	644	30,72	2 188	672	30,72
5 ans	2 432	761	31,29	2 561	776	30,30	2 385	743	31,15	2 436	771	31,65	2 299	693	30,14	2 258	651	28,83	2 213	730	32,99	2 167	715	32,99	2 094	691	32,99
6 ans & +	2 424	8	0,33	2 474	10	0,40	2 564	13	0,51	2 388	17	0,71	2 439	10	0,41	2 302	11	0,48	2 261	11	0,48	2 216	11	0,48	2 170	10	0,48
PREEL. évol.		2 707			2 676			2 527			2 480			2 461			2 441		2 451			2 443			2 448		
					-31			-149			-47			-19			-20		10			-8			5		
CP 6 & -	2 424	806	33,25	2 474	759	30,68	2 564	783	30,54	2 388	740	30,99	2 439	775	31,78	2 302	706	30,67	2 261	655	28,98	2 216	642	28,98	2 170	629	28,98
CP 7 & +	2 604	11	0,42	2 485	23	0,93	2 515	30	1,19	2 606	33	1,27	2 429	26	1,07	2 479	28	1,13	2 341	26	1,13	2 299	26	1,13	2 253	25	1,13
		Elèves			Elèves			Elèves			Elèves			Elèves			Elèves		Elèves			Elèves			Elèves		
						Taux de passage			Taux de passage			Taux de passage			Taux de passage		Taux de passage			Taux de passage			Taux de passage			Taux de passage	
CP		817			782			813			773			801			734		681						654		
CE1		838			830	101,59		778	99,49		823	101,23		771	99,74		799	99,75	732	99,75					666		99,75
CE2		892			871	103,94		846	101,93		808	103,86		843	102,43		793	102,85	822	102,85					698		102,85
CM1		894			909	101,91		869	99,77		859	101,54		813	100,62		866	102,73	815	102,73					774		102,73
CM2		860			919	102,80		898	98,79		881	101,38		876	101,98		834	102,58	888	102,58					866		102,58
ELEM. évol.		4 301			4 311			4 204			4 144			4 104			4 026		3 938						3 658		
					10			-107			-60			-40			-78		-88						-122		
ULIS-école évol.		44			38			46			39			42			45			46					48		
					-6			8			-7			3			3		1						1		
TOTAL évol.		7 052			7 025			6 777			6 663			6 607			6 512		6 435						6 154		
					-27			-248			-114			-56			-95		-77						-116		

* constat

TOTAL PUBLIC a)					14 123			13 808			13 577			13 405			13 238			13 032					12 885			12 780
PUBLIC+PRIVE					21 148			20 585			20 240			20 012			19 750			19 467					19 155			18 934
PART DU PRIVE					33,22			32,92			32,92			33,02			32,97			33,06					32,73			32,50
PRIVESOUS CONTRAT					Total 1er degré			6 722			6 596			6 501			6 411			6 335					6 173			6 059
a)		CM2						894			875			865			818			871					820			849

Constats 2017 à 2022, prévisions 2023 et projections 2024 à 2025 du 1^{er} degré privé y compris hors contrat du département de la Haute-Loire,

SIASEPP - Service Prospective et Statistique du rectorat de l'académie de Clermont-Ferrand

PREVISIONS des rentrées 2023 à 2025 du PREMIER DEGRE PRIVE réalisées en octobre 2022

CLERMONT-FERRAND
PUY-DE-DOME

PREVISION ACADEMIQUE

	2017-18*			2018-19*			2019-20*			2020-21*			2021-22*			2022-23*			2023-24			2024-25			2025-26		
	Démo	Elèves	Taux	Démo	Elèves	Taux	Démo	Elèves	Taux	Démo	Elèves	Taux	Démo	Elèves	Taux	Démo	Elèves	Taux	Démo	Elèves	Taux	Démo	Elèves	Taux	Démo	Elèves	Taux
2 ans	6 773	130	1,92	6 805	118	1,73	6 907	123	1,78	6 671	104	1,56	6 659	119	1,79	6 400	136	2,13	6 576	140	2,13	6 603	141	2,13	6 573	140	2,13
3 ans	7 170	788	10,99	6 939	769	11,08	6 917	749	10,83	7 021	762	10,85	6 782	736	10,85	6 769	727	10,74	6 505	699	10,74	6 682	718	10,74	6 710	721	10,74
4 ans	7 088	762	10,75	7 268	812	11,17	7 048	806	11,44	7 025	747	10,63	7 131	811	11,37	6 889	760	11,03	6 876	758	11,03	6 607	729	11,03	6 785	748	11,03
5 ans	7 316	836	11,43	7 188	782	10,88	7 345	826	11,25	7 123	804	11,29	7 100	732	10,31	7 207	828	11,49	6 963	760	10,91	6 949	758	10,91	6 677	729	10,91
6 ans & +	7 101	6	0,08	7 476	12	0,16	7 288	12	0,16	7 447	13	0,17	7 222	8	0,11	7 199	9	0,13	7 308	10	0,13	7 060	9	0,13	7 046	9	0,13
PREEL. évol.		2 522			2 493			2 516			2 430			2 406			2 460			2 367			2 355			2 347	
					-29			23			-86			-24			54			-93			-12			-8	
CP 6 & -	7 101	870	12,25	7 476	891	11,92	7 288	866	11,88	7 447	852	11,44	7 222	865	11,98	7 199	811	11,27	7 308	887	12,14	7 060	857	12,14	7 046	855	12,14
CP 7 & +	7 641	19	0,25	7 161	21	0,29	7 587	35	0,46	7 397	28	0,38	7 558	27	0,36	7 329	26	0,35	7 307	26	0,35	7 415	26	0,35	7 165	25	0,35
		Elèves			Elèves			Elèves			Elèves			Elèves			Elèves			Elèves			Elèves			Elèves	
						Taux de passage			Taux de passage			Taux de passage			Taux de passage			Taux de passage		Taux de passage			Taux de passage			Taux de passage	
CP		889			912			901			880			892			837			913						880	
CE1		934			922	103,71		898	98,46		908	100,78		897	101,93		920	103,14		863	103,14					911	103,14
CE2		905			985	105,46		960	104,12		944	105,12		929	102,31		929	103,57		953	103,57					976	103,57
CM1		972			938	103,65		1 045	106,09		989	103,02		961	101,80		986	106,14		963	103,70					927	103,70
CM2		1 043			1 026	105,56		1 012	107,89		1 097	104,98		1 009	102,02		1 001	104,16		1 027	104,16					1 029	104,16
ELEM. évol.		4 743			4 783			4 816			4 818			4 688			4 673			4 719						4 723	
					40			33			2			-130			-15			46						13	
ULIS-école évol.		15			20			23			14			15			16			16						16	
					5			3			-9			1			1			0						0	
TOTAL évol.		7 280			7 296			7 355			7 262			7 109			7 149			7 102						7 086	
					16			59			-93			-153			40			-47						5	

* constat

TOTAL PUBLIC a)					50 555			50 227			49 854			49 158			49 012			48 396					47 883			47 233
PUBLIC+PRIVE					57 851			57 582			57 116			56 267			56 161			55 498					54 964			54 319
PART DU PRIVE					12,61			12,77			12,71			12,63			12,73			12,80					12,88			13,05
PRIVESOUS CONTRAT					Total 1er degré			7 088			7 015			6 855			6 931			6 844					6 771			6 679
a)					CM2			984			1079			976			980			1 005					982			1 007

Constats 2017 à 2022, prévisions 2023 et projections 2024 à 2025 du 1^{er} degré privé y compris hors contrat du département du Puy-de-Dôme,

SIASEPP - Service Prospective et Statistique du rectorat de l'académie de Clermont-Ferrand

collection

Notes Statistiques

thématique

Statistiques

titre

effectifs du premier degré
constat et prévisions
public et privé
2022 à 2025

conception, réalisation et diffusion

SIASEPP

siasepp-sps@ac-clermont.fr

impression

Rectorat - 5 ex.

pour plus d'informations

<http://www.ac-clermont.fr/statistiques/>

n°ISSN

2259-3845



**ACADÉMIE
DE CLERMONT-FERRAND**

*Liberté
Égalité
Fraternité*