

Baccalauréat session de juin 2017 - A l'issue du 2nd groupe -

Résultats provisoires de l'académie de Clermont-Ferrand

“ A la session du baccalauréat de juin 2017, 11 877 candidats se sont présentés à l'examen, soit 515 nouveaux candidats. Tous baccalauréats confondus, l'académie de Clermont-Ferrand affiche un taux de réussite de 89,8% à l'issue des épreuves de rattrapage, en diminution par rapport à 2016 (-0,7 point), mais toujours supérieur au résultat national (+1,7 point). Le taux de réussite au baccalauréat technologique augmente de 1 point pour atteindre 92,3% tandis que ceux aux baccalauréats général et professionnel diminuent respectivement de 0,8 point (92,4%) et 2,1 points (82,7%).

Résultats par série

Séries	Académie de Clermont-Ferrand Premier groupe d'épreuves				Second groupe d'épreuves		Total				France métropolitaine + DOM Session de juin 2017
	Présents	Admis	Taux de réussite	Ajournés au 1er groupe	Présents	Admis	Admis	Ajournés	Taux de réussite	Rappel juin 2016	
Littéraire	1 096	910	83.0 %	32	154	104	1 014	82	92.5 %	92.0 %	90.6 %
Scientifique	3 389	2 933	86.5 %	116	340	211	3 144	245	92.8 %	93.1 %	91.8 %
Economique et social	2 047	1 698	83.0 %	79	270	182	1 880	167	91.8 %	94.1 %	89.0 %
TOTAL Général	6 532	5 541	84.8 %	227	764	497	6 038	494	92.4 %	93.2 %	90.7 %
ST2S	496	420	84.7 %	16	60	44	464	32	93.5 %	88.8 %	92.1 %
STD2A	92	91	98.9 %	0	1	1	92	0	100.0 %	99.0 %	96.5 %
STMG	836	679	81.2 %	34	123	80	759	77	90.8 %	90.4 %	89.0 %
ST2D	492	419	85.2 %	13	60	29	448	44	91.1 %	93.8 %	91.6 %
STL	170	152	89.4 %	4	14	7	159	11	93.5 %	91.2 %	91.6 %
HOT	73	67	91.8 %	0	6	4	71	2	97.3 %	91.5 %	93.5 %
TOTAL Technologique	2 159	1 828	84.7 %	67	264	165	1 993	166	92.3 %	91.3 %	90.6 %
TOTAL Général et Technologique	8 691	7 369	84.8 %	294	1 028	662	8 031	660	92.4 %	92.6 %	90.7 %
Production	1 456	1 080	74.2 %	227	149	81	1 161	295	79.7 %	81.4 %	78.9 %
Services	1 730	1 380	79.8 %	167	183	95	1 475	255	85.3 %	88.0 %	83.0 %
TOTAL Professionnel	3 186	2 460	77.2 %	394	332	176	2 636	550	82.7 %	84.9 %	81.2 %
TOTAL toutes séries	11 877	9 829	82.8 %	688	1 360	838	10 667	1210	89.8 %	90.5 %	88.1 %

Source : MENESR-OCEAN

Clé de lecture : 1096 candidats se sont présentés au baccalauréat dans la série littéraire, 1014 ont été reçus à l'issue du second groupe d'épreuve, soit un taux de réussite de 92,5%, en augmentation de 0,5% par rapport à la session précédente et supérieur de 1,9% par rapport au résultat national.

■ Baccalauréat général : 55,0% des présents tous baccalauréats confondus

Le taux de réussite diminue de 0,8 point (92,4%). L'académie présente un meilleur résultat que le niveau national (+1,7%). La série ES affiche la plus forte baisse et devient la série ayant le taux de réussite le plus bas dans la voie générale (91,8%). La série S diminue également pour atteindre 92,8%, le taux le plus élevé de la série générale.

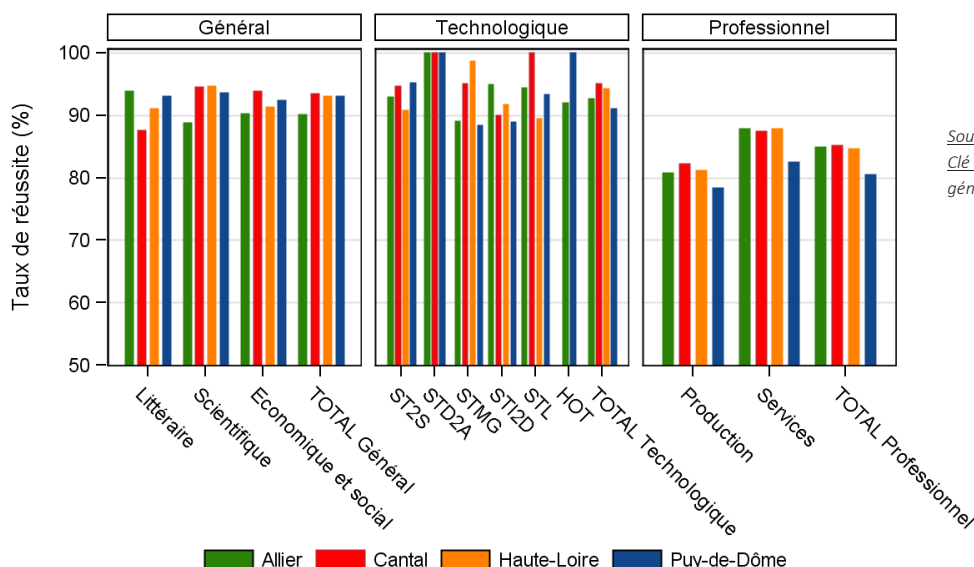
■ Baccalauréat technologique : 18,2% des présents tous baccalauréats confondus

Le taux de réussite augmente de 1 point pour atteindre 92,3% et reste supérieur au résultat national (+1,7%). Cela est dû pour partie aux séries HOT et ST2S qui augmentent respectivement de 5,8 et 4,7 points. A l'issue du second groupe, tous les candidats de la série STD2A obtiennent leur diplôme.

■ Baccalauréat professionnel : 26,8% des présents tous baccalauréats confondus

Le taux de réussite dans la voie professionnelle perd 2,2 points pour atteindre 82,7% (+1,5% par rapport au résultat national). Les services affichent la plus forte baisse avec -2,7 points, mais reste le domaine professionnel ayant le plus fort taux de réussite (85,3%). La production diminue de -1,7 point et passe sous la barre des 80%.

Résultats déclinés par série et par département



A l'issue du second groupe, le Cantal et la Haute-Loire affichent les plus hauts taux de réussite tous baccalauréats confondus avec 91,3% de candidats qui obtiennent leur diplôme.

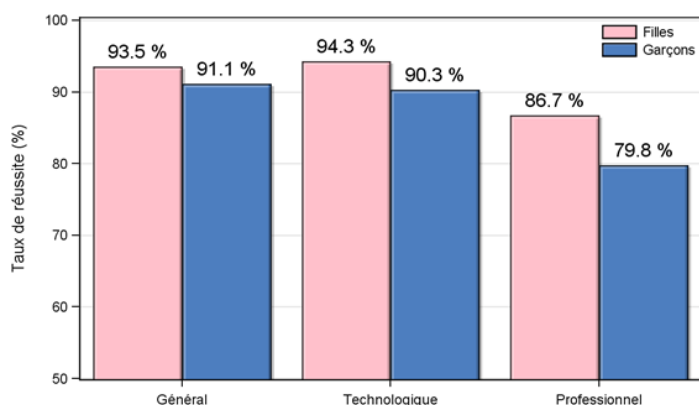
Pour le baccalauréat général, le Cantal, la Haute-Loire et le Puy-de-Dôme affichent un taux de réussite de 93%. Avec 90% de réussite, l'Allier se place en dernière position.

La Haute-Loire, qui affichait le plus haut taux de réussite au baccalauréat technologique à l'issue du premier groupe, se place en seconde position à l'issue du second groupe, derrière le Cantal.

Que ce soit à l'issue du premier ou du second groupe, le Puy-de-Dôme affiche le plus faible taux de réussite aux baccalauréats technologique (91%) et professionnel (81%). C'est dans ce département que les bacheliers sont les plus nombreux : la moitié des bacheliers de l'académie ont passé leur baccalauréat dans le Puy-de-Dôme.

Ainsi, après les épreuves de rattrapage, les quatre départements de l'académie sont assez homogènes en termes de réussite aux baccalauréats général et professionnel et sont plus hétérogènes en termes de réussite au baccalauréat technologique.

Résultats filles/garçons



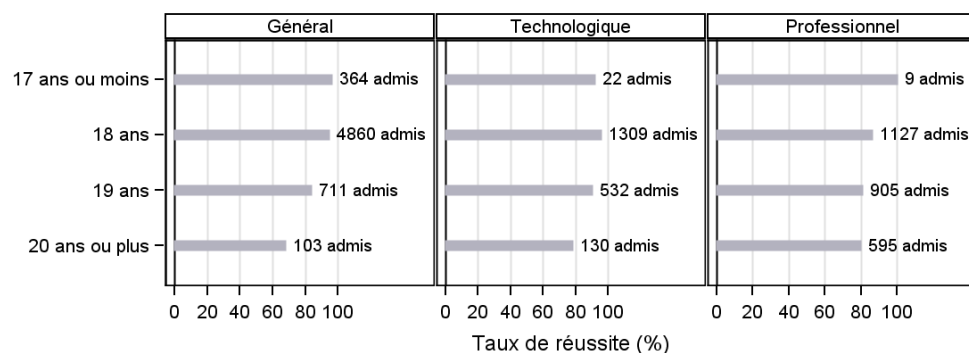
Source : MENESR-OCEAN

Clé de lecture : Les filles obtiennent un taux de réussite de 93,5% au baccalauréat général, contre 91,1% pour les garçons.

La proportion de bachelières parmi les bacheliers est identique à celle observée à la session 2016 (52,9%). L'académie de Clermont-Ferrand compte 609 bachelières en plus par rapport aux bacheliers. Cet écart s'explique par un nombre de candidates plus important que le nombre de candidats (+3%) et par un taux de réussite nettement supérieur pour les filles tous baccalauréats confondus (92,1% contre 87,4% pour les garçons).

L'écart filles/garçons est le plus marqué pour le baccalauréat professionnel, avec une réussite plus élevée pour les filles dans les deux domaines. Dans les séries STL, STMG, HOT et littéraires, l'écart est également en faveur des filles (supérieur à 3%). Pour les garçons, ce sont dans les séries STI2D et ST2S qu'ils réussissent le mieux.

Résultats par âge



Source : MENESR-OCEAN

Clé de lecture : 4860 lauréats du baccalauréat général sont âgés de 18 ans, et leur taux de réussite est de 94,4%.

Quel que soit le baccalauréat considéré, la majorité des admis sont âgés de 18 ou 19 ans. Ils représentent 92% des admis pour les baccalauréats général et technologique et 77% des admis pour le baccalauréat professionnel. Pour ce dernier, 1 candidat sur 5 a au moins 20 ans.

Le retard scolaire diminue le taux de réussite au baccalauréat. 96% des « 17 ans et moins » obtiennent

leur diplôme général contre 67,8% pour les candidats âgés d'au moins 20 ans. 91,7% des « 17 ans et moins » obtiennent leur diplôme technologique contre 77,8% pour les 20 ans et plus. 100,0% des « 17 ans et moins » ont le diplôme professionnel contre 79,8% chez les 20 ans et plus. L'écart entre les générations semble toutefois être moins marqué dans la voie technologique à l'issue des épreuves de rattrapage.

Résultats selon la profession du père

Catégorie Socio-professionnelle du père	Général		Technologique		Professionnel	
	Admis	Taux de réussite	Admis	Taux de réussite	Admis	Taux de réussite
Agriculteurs exploitants	207	95.0 %	62	98.4 %	82	92.1 %
Artisans, commerçants et chefs d'entreprise	603	91.8 %	218	91.6 %	315	85.6 %
Cadres et professions intellectuelles supérieures	1800	96.0 %	297	92.5 %	235	89.7 %
Employés	1033	92.6 %	381	92.9 %	516	84.5 %
Ouvriers	815	90.3 %	411	94.3 %	761	81.5 %
Professions intermédiaires	1076	92.4 %	335	93.3 %	337	85.1 %
Retraités	73	92.4 %	27	100,0%	51	81.0 %
Sans activité professionnelle	318	83.9 %	201	87.4 %	190	73.4 %
Non renseigné	113	80.1 %	61	81.3 %	149	73.0 %

Source : MENESR-OCEAN

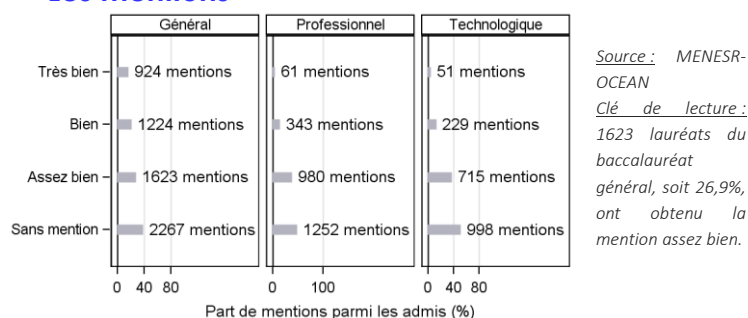
Clé de lecture : Les enfants d'agriculteurs exploitants obtiennent un taux de réussite de 95,0% au baccalauréat général.

Les enfants de cadres ou professions intellectuelles supérieures obtiennent le meilleur taux de réussite au baccalauréat général. 29,8% des bacheliers généraux sont des enfants de cadres ou professions intellectuelles supérieures. On note un écart de réussite de 12,1% entre les enfants de cadres et professions intellectuelles supérieures et les enfants dont le père est sans activité professionnelle.

Aux baccalauréats technologiques et professionnels, les enfants de cadres ou professions intellectuelles supérieures réussissent moins bien. **Ce sont les enfants d'agriculteurs exploitants qui obtiennent les plus forts taux de réussite des baccalauréats technologique et professionnel.**

Les enfants d'ouvriers sont les plus nombreux dans la filière professionnelle. Quant à la voie technologique, les origines sociales des bacheliers sont moins marquées.

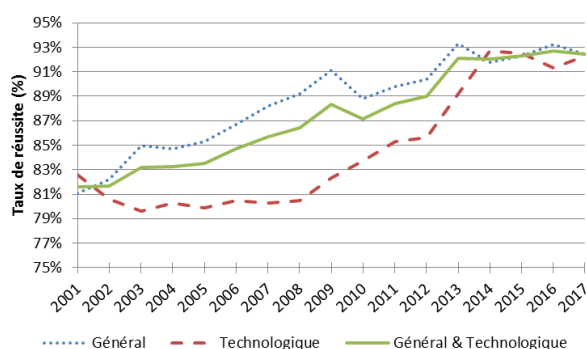
Les mentions



La proportion de mentions parmi les admis tous baccalauréats confondus est en augmentation par rapport à la session 2016 (passant de 56,9% à 57,7%).

49,9% des admis au baccalauréat technologique obtiennent une mention (+4,8% par rapport à 2016). Cette proportion baisse très légèrement dans les voies générale et professionnelle, pour atteindre respectivement 62,5% et 52,5% des admis avec mention. La moins bonne réussite au baccalauréat dans les voies générale et professionnelle participe à la baisse de la part des candidats reçus avec mention.

Evolution des taux de réussite aux baccalauréats généraux



Sur les 15 dernières années, le taux de réussite aux baccalauréats généraux a augmenté de 11,1 points. A la session 2017, la réussite diminue légèrement (-0,3 point) pour atteindre 92,4%. Le taux de réussite au baccalauréat technologique augmente de 1% à la session 2017, se rapprochant de celui observé au baccalauréat général.

Sources et champ

Les données proviennent de l'exploitation des bases de gestion de l'examen du baccalauréat (application OCEAN).

Le champ comprend tous les candidats scolarisés dans l'académie de Clermont-Ferrand quel que soit leur statut (scolaire, individuel, enseignement à distance, apprenti ou formation continue), hors établissements relevant du ministère de l'agriculture.

Les candidats de l'académie de Clermont-Ferrand qui passent l'examen dans une autre académie ne sont pas intégrés dans les statistiques.

Les données sont considérées comme provisoires car elles n'intègrent pas les sessions de remplacement du mois de septembre.

Définitions

Premier et second groupes d'épreuves : Pour les trois baccalauréats, les épreuves sont organisées en deux groupes. A l'issue des épreuves du premier groupe, si le candidat a obtenu une moyenne de 10/20 ou plus, il est déclaré admis. S'il a obtenu une moyenne comprise entre 8/20 et 10/20, il est autorisé à se présenter aux épreuves orales du second groupe. En plus d'une moyenne entre 8/20 et 10/20, le candidat au baccalauréat professionnel doit avoir eu au moins 10/20 à l'épreuve d'évaluation de la pratique professionnelle pour être admis à se présenter au second groupe.

Elève présent : Un élève est considéré comme présent s'il a participé à au moins une épreuve (autre que les épreuves anticipées de français et le sport, pour les séries générales et technologiques).

Elève ajourné à un an à l'issue du premier groupe : candidat qui n'est pas admis au premier groupe et qui n'est pas autorisé à passer au second groupe d'épreuves (moyenne inférieure à 08/20).

Taux de réussite : rapport du nombre d'admis au nombre de candidats présentés.

Abréviations

ST2S : Sciences et Technologies de la Santé et du Social

STD2A : Sciences et Technologies du Design et des Arts Appliqués

STI2D : Sciences et Technologies de l'Industrie et du Développement Durable

STL : Sciences et Technologies de Laboratoire

STMG : Sciences et Technologies du Management et de la Gestion

HOT : Hôtellerie

