



Tableaux Statistiques

Académie de Clermont-Ferrand

Résultats aux examens

[Synthèse]

Session 2012

numéro 07-13

novembre 2013

Ce document est édité par :



MINISTÈRE DE
L'ÉDUCATION NATIONALE

MINISTÈRE DE
L'ENSEIGNEMENT SUPÉRIEUR
ET DE LA RECHERCHE



Auteur

Franck CALATAYUD

Secrétariat :

Marie-José TEIXEIRA

Division Statistique et Evaluation

Tél. : 04 73 99 32 71

Fax : 04 73 99 32 78

dse@ac-clermont.fr

Consultation en ligne :

Grand public

<http://www.ac-clermont.fr/stat/>

Depuis un site académique

<http://statpro.ac-clermont.fr>

SOMMAIRE

SYNTHESE des résultats aux examens de l'Académie.....	p. 5
---	------

RESULTATS :

Diplôme National du Brevet (DNB).....	p. 9
Certificat d'Aptitudes Professionnelles (CAP).....	p. 13
Brevet d'Etudes Professionnelles (BEP).....	p. 19
Mention Complémentaire (MC).....	p. 25
Brevet Professionnel (BP).....	p. 31
Brevet de Technicien (BT).....	p. 37
BACCALAUREAT	p. 41
Brevet des Métiers d'Art (BMA)	p. 49
Brevet de Technicien Supérieur (BTS) et assimilé (DCESF)	p. 53
Diplôme des Métiers d'Art (DMA).....	p. 59
Diplôme de Comptabilité et de Gestion (DCG)	p. 63

ANNEXE :

Résultats du baccalauréat par établissement	p. 67
---	-------

Résultats aux examens session 2012

Parmi les 32 956 diplômes délivrés, sous la tutelle du ministère de l'éducation nationale et du ministère de l'agriculture, 29 286 ont été obtenus par la voie de l'enseignement scolaire, l'enseignement à distance ou individuellement, 2 764 par la voie de l'apprentissage et 906 par la voie de la formation continue.

Ce document recense les résultats aux examens de l'enseignement général, technologique et professionnel de l'Académie de Clermont-Ferrand pour la session 2012, du diplôme national du brevet (DNB) au diplôme de comptabilité et de gestion (DCG).

Sa publication une année après les épreuves est expliquée par la nécessité de consolider l'ensemble des examens sur la totalité du territoire national.

Les résultats sont présentés par niveau de diplôme.

Les données

Les données proviennent de la Base Centrale de Pilotage (BCP) nationale sauf celles du brevet des collèges issues de l'application OCEAN DNB de la session de septembre. Les résultats « moyenne nationale » sont extraits de la revue « Repères et Références Statistiques » du ministère de l'éducation nationale (n°ISSN/ISBN : 1635-9089/978-2-11-097810-3), ou de la BCP, dans tous les cas en incluant les DOM TOM. Sont compris tous les élèves des établissements de l'académie de Clermont-Ferrand sous statut scolaire ainsi que les candidats individuels, les élèves en apprentissage, en formation continue ou en enseignement à distance.

Les niveaux de formations

Nomenclature nationale des niveaux fixée par la Commission Statistique nationale de la formation professionnelle et de la promotion sociale.

Niveau VI : sorties de premier cycle du second degré (6^e, 5^e, 4^e) et des formations préprofessionnelles en un an (CEP, CPPN, CPA).

Niveau Vbis : sorties de 3^e générale, de 4^e et 3^e technologiques et des classes du second cycle court avant l'année terminale.

Niveau V : sorties de l'année terminale des cycles courts professionnels et abandons de la scolarité du second cycle long avant la classe de terminale.

Niveau IV : sorties des classes du second cycle long et abandons des scolarisations post-baccalauréat avant d'atteindre le niveau III.

Niveau III : sorties d'un diplôme de niveau bac + 2 ans (DUT, BTS, écoles des formations sanitaires ou sociales, etc.).

Niveau II et I : sorties avec un diplôme de second ou troisième cycle universitaire, ou un diplôme de grande école.

Les Sigles des diplômes:

Niveau Vbis	DNB : Diplôme National du Brevet
Niveau V	CAP : Certificat d'Aptitudes Professionnelles BEP : Brevet d'Etudes professionnelles MC5 : Mention Complémentaire niveau 5
Niveau IV	BAC : Baccalauréat général, technologique et professionnel BP : Brevet Professionnel BT : Brevet de Technicien BMA : Brevet des Métiers d'Art MC4 : Mention Complémentaire niveau 4
Niveau III	BTS : Brevet de Technicien Supérieur DCESF : Diplôme de Conseiller en Economie Sociale et Familiale DMA : Diplôme des Métiers d'Art
Niveau II	DCG : Diplôme de Comptabilité et de Gestion

Synthèse

*des résultats aux examens de
l'Académie de Clermont-Ferrand*

SESSION 2012

Synthèse des pourcentages de réussite aux examens de l'Académie de Clermont-Ferrand

SESSION 2012

Académie de Clermont - Ferrand		Présents	Admis	Taux de réussite académique	Taux de réussite nationale	Taux académique - national
DNB	DIPLOME NATIONAL DU BREVET	14712	12537	85.2	84.5	0.7
CAP	CERTIFICAT D'APTITUDES PROFESSIONNELLES	4799	4029	84	83.5	0.5
BEP	BREVET D'ETUDES PROFESSIONNELLES	2671	2230	83.5	78.2	5.3
MC5	MENTION COMPLEMENTAIRE niveau V MC5	343	289	84.3	85.3	-1
MC4	MENTION COMPLEMENTAIRE niveau IV MC4	30	25	83.3	84.6	-1.3
BP	BREVET PROFESSIONNEL	652	499	76.5	71.8	4.7
BT	BREVET DE TECHNICIEN	17	14	82.4	86.2	-3.8
BAC	BACCALAUREATS	12803	11078	86.5	84.5	2
BMA	BREVET DES METIERS D'ART - BREVET DES METIERS DU SPECTACLE	27	25	92.6	83.1	9.5
BTS	BREVET DE TECHNICIEN SUPERIEUR (Y COMPRIS DCESF)	2817	2163	76.8	72.9	3.9
DMA	DIPLOME DES METIERS D'ART	26	25	96.2	91.4	4.8
DCG	DIPLOME DE COMPTABILITE ET DE GESTION	113	42	37.2	41.5	-4.3
		39010	32956			

En 2012 l'académie a délivré 32956 diplômes dont :

- 12537 du niveau Vbis
- 6548 du niveau V
- 11641 du niveau IV
- 2188 du niveau III
- 42 du niveau II

Résultats

DNB

***DIPLOME NATIONAL DU
BREVET***

SESSION 2012
niveau Vbis

Présents :	14712
Admis :	12537
Taux de réussite:	85.2%

DNB

DIPLÔME NATIONAL DU BREVET

2012

Récapitulatif

Séries	Présents	Admis	Taux de réussite acad	Taux de réussite national	Taux académique - taux national
Série collège	12937	11425	88.3	86	2.3
Série technologique	315	224	71.1	78.6	-7.5
Série professionnelle	1460	888	60.8	65.7	-4.9
Total	14712	12537	85.2	84.5	0.7

Répartition par Sexe

Séries	FEMININ		MASCULIN		TOTAL		Part des filles des admis
	Admis	Taux de réussite	Admis	Taux de réussite	Admis	Taux de réussite	
Série collège	5885	90.2	5540	86.4	11425	88.3	51.5
Série technologique	90	75.6	134	68.4	224	71.1	40.2
Série professionnelle	383	59.8	505	61.7	888	60.8	43.1
Total	6358	87.3	6179	83.2	12537	85.2	50.7

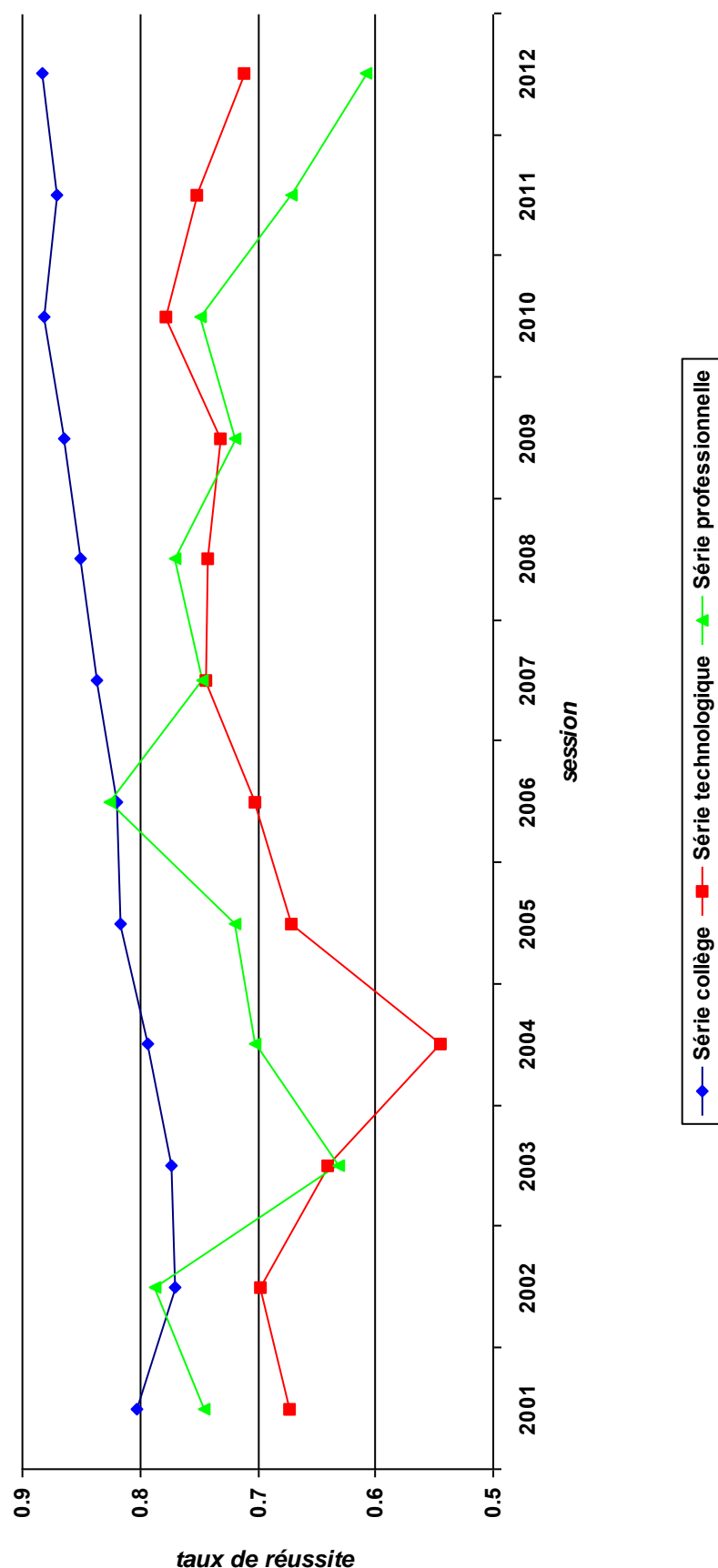
Répartition par département

Séries		ALLIER	CANTAL	HAUTE-LOIRE	PUY-DE-DOME	Académie
Série collège	Admis	2759	1107	2231	5328	11425
	Taux de réussite	85.4	94.5	91.4	87.4	88.3
Série technologique	Admis	87	80	7	50	224
	Taux de réussite	73.1	77.7	50	63.3	71.1
Série professionnelle	Admis	206	99	214	369	888
	Taux de réussite	53.2	71.2	71.3	58.2	60.8
TOTAL	Admis	3052	1286	2452	5747	12537
	Taux de réussite	81.6	90.9	89	84.4	85.2

Evolution des résultats au brevet dans l'académie de Clermont-Ferrand (sessions de septembre)

Académie de Clermont DNB	Session 2002		Session 2003		Session 2004		Session 2005		Session 2006		Session 2007		Session 2008		Session 2009		Session 2010		Session 2011		Session 2012	
	Admis	Taux de réussite	Admis	Taux de réussite	Admis	Taux de réussite	Admis	Taux de réussite	Admis	Taux de réussite	Admis	Taux de réussite	Admis	Taux de réussite	Admis	Taux de réussite	Admis	Taux de réussite	Admis	Taux de réussite	Admis	Taux de réussite
Série collège	10467	77.1	10264	77.3	10381	79.3	10526	81.7	10793	82	10552	83.7	10343	85	10309	86.4	10798	88.1	11023	87.1	11425	88.3
Série technologique	812	69.8	945	64	755	54.5	933	67.1	544	70.3	395	74.4	319	74.2	301	73.2	333	77.8	307	75.2	224	71.1
Série professionnelle	1148	78.7	957	63.2	1075	70.2	1067	72	1477	82.5	1424	74.7	1325	77	1150	72	1072	74.8	872	67.1	888	60.8
TOTAL	12427	76.7	12166	74.8	12211	76.3	12526	79.5	12814	81.5	12371	82.2	11987	83.7	11760	84.3	12203	86.5	12202	84.9	12537	85.2

Evolution des résultats au brevet dans l'académie de Clermont-Ferrand



Résultats

CAP

***CERTIFICAT D'APTITUDES
PROFESSIONNELLES***

SESSION 2012
niveau V

Présents :	4799
Admis :	4029
Taux de réussite:	84%

CAP

CERTIFICAT D'APTITUDES PROFESSIONNELLES

2012

Répartition par sexe

Sexe	Présents	Admis	Taux de réussite académique	Taux de réussite national	Taux académique - national
FEMININ	1883	1652	87.7	85.5	2.2
MASCULIN	2916	2377	81.5	82	-0.5
TOTAL	4799	4029	84	83.5	0.5

Répartition par département

Département	Présents	Admis	Taux de réussite académique
ALLIER	1140	936	82.1
CANTAL	469	398	84.9
HAUTE-LOIRE	819	687	83.9
PUY-DE-DOME	2371	2008	84.7
TOTAL	4799	4029	84

Répartition par secteur

Secteurs	Présents	Admis	Taux de réussite académique	Taux de réussite national	Taux académique - national
PRIVE	3415	2813	82.4	83.1	-0.7
PUBLIC	1384	1216	87.9	84.1	3.8
TOTAL	4799	4029	84	83.5	0.5

Répartition par origine des types de formation

Type de formation	Présents	Admis	Taux de réussite académique	Taux de réussite national	Taux académique - national
APPRENTISSAGE	2150	1712	79.6	82.4	-2.8
FORMATION CONTINUE	377	347	92	88.8	3.2
INDIVIDUEL	609	491	80.6	80.1	0.5
SCOLAIRE	1663	1479	88.9	84.6	4.3
TOTAL	4799	4029	84	83.5	0.5

Répartition par catégorie de spécialités

Catégorie de spécialités	Présents	Admis	Taux de réussite académique	Taux de réussite national	Taux académique - national
PRODUCTION	2938	2378	80.9	82.4	-1.5
SERVICES	1861	1651	88.7	84.9	3.8
TOTAL	4799	4029	84	83.5	0.5

Répartition par spécialité

Spécialité	Présents	Admis	Taux de réussite académique	Taux de réussite national	Taux académique - national
CAP 22129 AGENT POLYVALENT DE RESTAURATI	121	109	90.1	85.7	4.4
CAP 22130 CHARCUTIER-TRAITEUR	28	21	75	84.6	-9.6
CAP 22131 CUISINE	283	221	78.1	80.2	-2.1
CAP 22132 BOULANGER	126	104	82.5	84.6	-2.1
CAP 22133 CHOCOLATIER CONFISEUR	38	24	63.2	90.6	-27.4
CAP 22134 CONDUIT.SYST.IND. OPT. AGRO-ALIM	3	3	ns	85.7	14.3
CAP 22135 BOUCHER	109	75	68.8	81.6	-12.8
CAP 22136 PATISSIER	246	194	78.9	84	-5.1
CAP 22358 CONDUIT.SYS.IND.OP.PR.TRANSF.MET	2	2	ns	85.1	14.9
CAP 22427 ARTS & TECH.VERRE: DECORATEUR	11	9	81.8	88.6	-6.8
CAP 22428 ARTS DU VERRE ET DU CRISTAL	22	21	95.5	95.2	0.3
CAP 22510 COMPOSIT.PLASTIQ.CHAUDRONNES	8	8	ns	79	21
CAP 22706 FROID ET CLIMATISATION	11	7	63.6	78	-14.4
CAP 22713 INSTALLATEUR THERMIQUE	129	115	89.1	86.6	2.5
CAP 23002 MAINTENANCE BATIMENTS DE COLLECT.	23	19	82.6	80.3	2.3
CAP 23204 GRAVEUR SUR PIERRE	7	7	ns	100	0
CAP 23216 TAILLEUR PIERRE MARBRIER BAT.DEC	7	6	85.7	76.5	9.2
CAP 23217 MACON	164	129	78.7	77.7	1
CAP 23218 COUVREUR	55	40	72.7	73.4	-0.7
CAP 23219 CONSTRUCTEUR BETON ARME BATIMENT	1	0	ns	75.4	-75.4
CAP 23317 INSTALLATEUR SANITAIRE	77	54	70.1	80	-9.9
CAP 23318 CARRELEUR MOSAISTE	34	29	85.3	77.1	8.2
CAP 23319 PEINTRE-APPLICATEUR DE REVETEMEN	154	121	78.6	78.9	-0.3
CAP 23320 SOLIER-MOQUETTISTE	10	10	ns	84.1	15.9
CAP 23322 CONSTRUCTEUR OUV.BAT.ALU.VER.M.S	11	10	90.9	76.8	14.1
CAP 23323 PLATRIER-PLAQUISTE	76	52	68.4	74.2	-5.8
CAP 23430 ARTS BOIS OP_A: SCULPTEUR ORNEMA.	2	2	ns	77	23
CAP 23432 ARTS BOIS OP_C: MARQUETEUR	3	3	ns	89.1	10.9
CAP 23437 EBENISTE	39	29	74.4	79.7	-5.3
CAP 23439 CHARPENTIER BOIS	53	48	90.6	76.4	14.2
CAP 23440 CONSTRUCTEUR BOIS	22	18	81.8	83.7	-1.9
CAP 23441 MENUISIER FABRICT MEN MOB AGENCM	96	72	75	80.7	-5.7
CAP 23442 MENUISIER INSTALLATEUR	20	15	75	81.4	-6.4
CAP 23443 CONDUCTEUR-OPERATEUR DE SCIERIE	4	3	75	85.7	-10.7
CAP 24001 ENTRET.ARTICL.TEXTIL.ENTREP.INDUS	12	11	91.7	93.9	-2.2
CAP 24130 ARTS DE LA DENTELLE OPT. FUSEAUX	4	3	75	75	0
CAP 24236 COUTURE FLOU	2	1	50	84.7	-34.7
CAP 24237 PRET-A-PORTER	2	2	ns	81.6	18.4
CAP 24238 TAPISSIER-E AMEUBLEMENT EN SIEGE	6	5	83.3	85	-1.7
CAP 24239 TAPISSIER-E AMEUBLEMENT EN DECOR	5	4	80	77.1	2.9
CAP 24317 MAROQUINERIE	1	1	ns	87.6	12.4
CAP 25007 CONDUIT.SYST.IND.OPT.FAB.ASEMBL	57	52	91.2	87	4.2
CAP 25108 INSTRUMTS COUPANTS & DE CHIRURGIE	15	15	ns	100	0
CAP 25211 MAINT.MAT. OPT.TRACTEURS MAT.AGR	22	22	ns	89	11
CAP 25212 MAINT.MAT. OPT.MAT.TP MANUTENTIO	12	10	83.3	88.8	-5.5
CAP 25213 MAINT.MAT. OPT.MAT. PARCS JARDIN	28	25	89.3	81.4	7.9
CAP 25214 MAINT.VEHIC.AUTO OPT. VEHIC.PART	220	190	86.4	86.4	0
CAP 25215 MAINT.VEHIC.AUTO OPT. VEHIC.IND.	41	27	65.9	85.4	-19.5
CAP 25216 MAINT.VEHIC.AUTO OPT. MOTOCYCLES	28	25	89.3	87.3	2
CAP 25304 MAINTENANCE SUR SYSTEM.D'AERONEF	9	9	ns	90.6	9.4

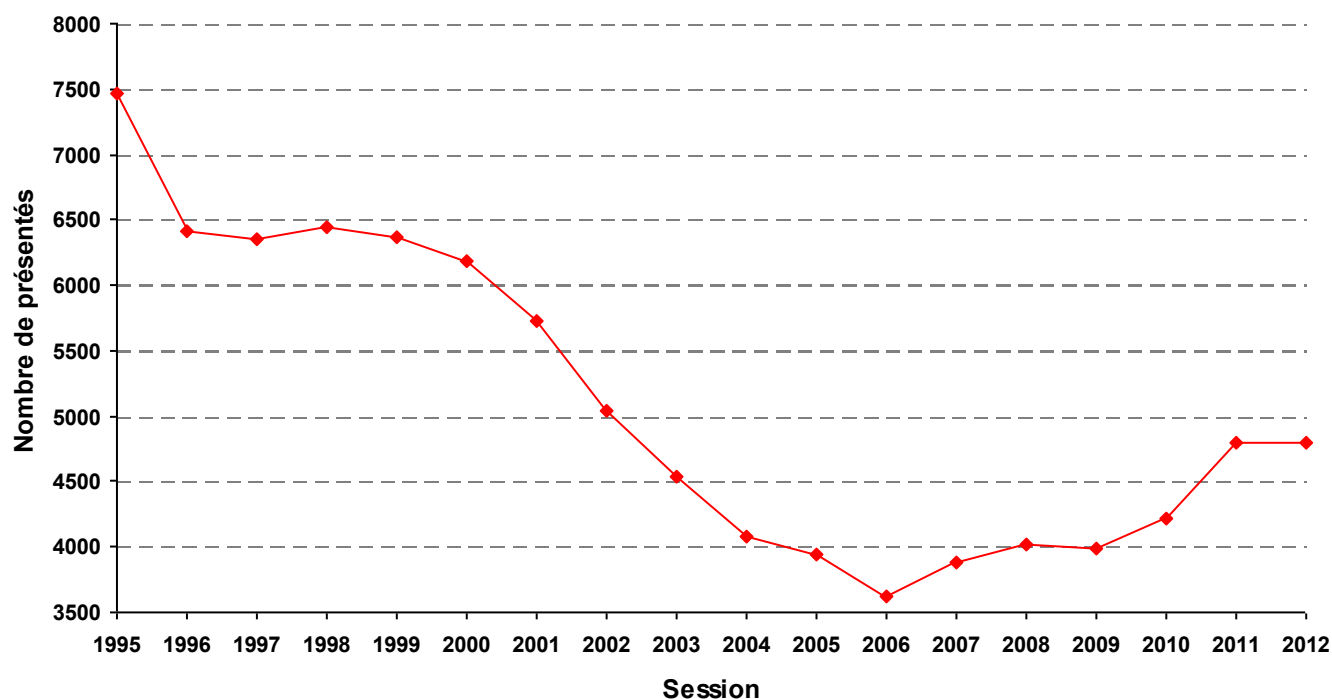
ns : non significatif

Répartition par spécialité

Spécialité	Présents	Admis	Taux de réussite académique	Taux de réussite national	Taux académique - national
CAP 25421 MISE EN FORME DES MATERIAUX	6	6	ns	100	0
CAP 25423 FERRONNIER	8	7	87.5	76.3	11.2
CAP 25430 MECANICIEN CELLULES D'AERONEFS	21	15	71.4	86.9	-15.5
CAP 25431 SERRURIER METALLIER	47	32	68.1	80	-11.9
CAP 25432 CONSTRUCTION DES CARROSSERIES	7	5	71.4	70.9	0.5
CAP 25433 PEINTURE EN CARROSSERIE	74	64	86.5	90	-3.5
CAP 25434 REPARATION DES CARROSSERIES	100	75	75	82.7	-7.7
CAP 25435 REALISAT. EN CHAUDRONNERIE INDUS.	69	62	89.9	84.9	5
CAP 25522 ELECTRICIEN SYSTEMES AERONEFS	9	9	ns	84.2	15.8
CAP 25523 PREP.& REAL. OUVRAGES ELECTRIQUE	138	121	87.7	78.2	9.5
CAP 31114 AGT ACCUEIL CONDTE ROUT.TRP.VOYAG.	7	6	85.7	88.2	-2.5
CAP 31116 AGENT ENTREPOSAGE ET MESSAGERIE	22	19	86.4	84.3	2.1
CAP 31117 CONDUCTEUR ROUTIER MARCHANDISES	56	54	96.4	86.9	9.5
CAP 31118 CONDUCTEUR LIVREUR MARCHANDISES	22	22	ns	87.6	12.4
CAP 31120 DISTRIBUTION OBJETS SERV.CLIENTEL	19	19	ns	94.5	5.5
CAP 31214 EMPLOYE COMMERCE MULTISPECIALITES	91	81	89	86.7	2.3
CAP 31215 EMPLOY.VENTE:PRODUITS ALIMENTAIRES	101	84	83.2	82.6	0.6
CAP 31216 EMPL.VENTE:PRDTS EQUIPMTS COURANTS	106	101	95.3	88.1	7.2
CAP 31217 VENDEUR-MAGASINIER PIECES AUTO	15	14	93.3	85.6	7.7
CAP 31218 FLEURISTE	41	36	87.8	89.1	-1.3
CAP 31220 EMPL.VENT.SP.LIBRAIR.PAPET.PRESS	13	12	92.3	88.8	3.5
CAP 32101 DESSINAT.EXECUTION COMMUNIC GRAPH	81	71	87.7	83.8	3.9
CAP 32226 SIGNALETIQUE ENSEIGNE ET DECOR	9	8	88.9	86.3	2.6
CAP 32309 PHOTOGRAPHE	19	18	94.7	75.5	19.2
CAP 32314 OPERATEUR PROJECTIONNISTE CINEM	6	5	83.3	75.7	7.6
CAP 33105 PROTHESISTE DENTAIRE	7	6	85.7	85.7	0
CAP 33202 PETITE ENFANCE	489	420	85.9	85.9	0
CAP 33409 RESTAURANT	123	92	74.8	78.6	-3.8
CAP 33410 SERVICES EN BRASSERIE-CAFE	9	9	ns	83.2	16.8
CAP 33411 ASS. TECH. MILIEUX FAMIL.COLLECT	51	42	82.4	87.4	-5
CAP 33610 COIFFURE	253	223	88.1	81.9	6.2
CAP 33611 ESTHETIQUE COSMETIQUE PARFUMERIE	208	199	95.7	84.6	11.1
CAP 34002 AGT PREVENTION MEDIATION	25	25	ns	91.1	8.9
CAP 34301 AGENT DE LA QUALITE DE L'EAU	13	12	92.3	66.7	25.6
CAP 34306 MAINTENANCE ET HYGIENE DES LOCAUX	20	19	95	79.9	15.1
CAP 34405 AGENT DE SECURITE	55	54	98.2	89.5	8.7
TOTAL	4799	4029	84	83.5	0.5

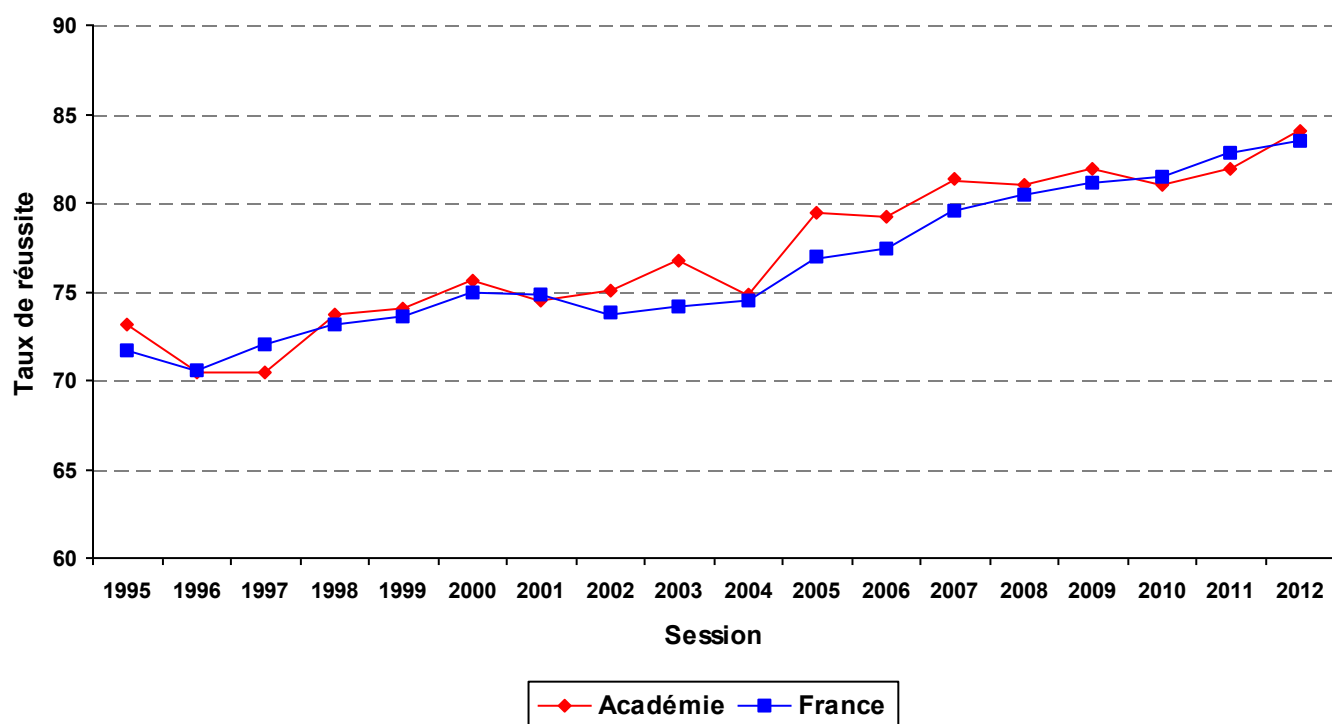
Evolution du nombre de présentés : CAP

2012 : 4799 présentés



Evolution du taux de réussite : CAP

2012 : 4029 admis



Résultats

BEP

***BREVET D'ETUDES
PROFESSIONNELLES***

SESSION 2012
niveau V

Présents :	2671
Admis :	2230
Taux de réussite:	83.5%

BEP

BREVET D'ETUDES PROFESSIONNELLES

2012

Répartition par sexe

Sexe	Présents	Admis	Taux de réussite académique	Taux de réussite national	Taux académique - national
FEMININ	1397	1163	83.2	78.9	4.3
MASCULIN	1274	1067	83.8	77.5	6.3
TOTAL	2671	2230	83.5	78.2	5.3

Répartition par département

Département	Présents	Admis	Taux de réussite académique
ALLIER	813	647	79.6
CANTAL	261	223	85.4
HAUTE-LOIRE	417	369	88.5
PUY-DE-DOME	1180	991	84
TOTAL	2671	2230	83.5

Répartition par secteur

Secteurs	Présents	Admis	Taux de réussite académique	Taux de réussite national	Taux académique - national
PRIVE	637	544	85.4	83.5	1.9
PUBLIC	2034	1686	82.9	76.3	6.6
TOTAL	2671	2230	83.5	78.2	5.3

Répartition par origine des types de formation

Type de formation	Présents	Admis	Taux de réussite académique	Taux de réussite national	Taux académique - national
APPRENTISSAGE	48	38	79.2	81.5	-2.3
ENSEIGNEMENT A DISTANCE	4	2	50	54	-4
FORMATION CONTINUE	37	34	91.9	73.7	18.2
INDIVIDUEL	87	53	60.9	58.1	2.8
SCOLAIRE	2495	2103	84.3	79.3	5
TOTAL	2671	2230	83.5	78.2	5.3

Répartition par catégorie de spécialités

Catégorie de spécialités	Présents	Admis	Taux de réussite académique	Taux de réussite national	Taux académique - national
PRODUCTION	882	743	84.2	78.5	5.7
SERVICES	1789	1487	83.1	78	5.1
TOTAL	2671	2230	83.5	78.2	5.3

Répartition par spécialité

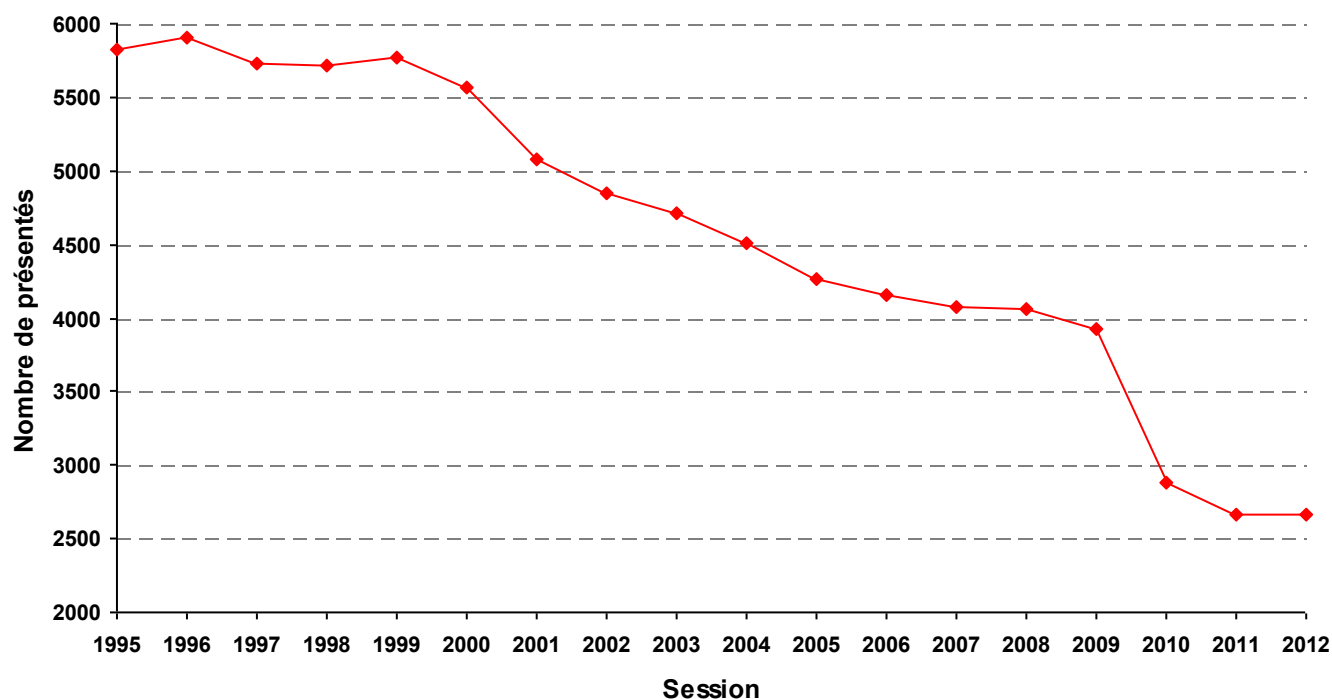
Spécialité	Présents	Admis	Taux de réussite académique	Taux de réussite national	Taux académique - national
BEP 20004 REPRESENT.INFORMATISEE PRDTS IND.	12	12	ns	85.2	14.8

Répartition par spécialité

Spécialité	Présents	Admis	Taux de réussite académique	Taux de réussite national	Taux académique - national
BEP 22204 CONDUITE PROCEDES IND.& TRANSFORM	39	39	ns	81.1	18.9
BEP 22705 MAINT. SYST. ENERGETIQ. CLIMATIQ.	15	13	86.7	75.4	11.3
BEP 22706 INSTAL.SYST. ENERGETIQ. CLIMATIQ.	40	33	82.5	80.8	1.7
BEP 22707 FROID ET CONDITIONNEMENT DE L'AIR	22	20	90.9	69	21.9
BEP 23003 MET.D'ART - MARCHANDISAGE VISUEL	16	15	93.8	92.2	1.5
BEP 23004 ETUDES DU BÂTIMENT	38	30	78.9	75.5	3.4
BEP 23105 TOPOGRAPHIE	19	17	89.5	76.3	13.2
BEP 23106 TRAVAUX PUBLICS	12	11	91.7	86.8	4.9
BEP 23204 REALISATIONS DU GROS ŒUVRE	12	10	83.3	73.1	10.2
BEP 23305 AMENAGEMENT-FINITION	13	13	ns	80	20
BEP 23405 BOIS OPTION CONSTRUCTION BOIS	23	23	ns	83.8	16.2
BEP 23406 BOIS OPTION MENUISERIE-AGENCEMENT	48	33	68.8	77.4	-8.7
BEP 24002 METIERS PRESSING BLANCHISSERIE	19	12	63.2	58.3	4.9
BEP 24205 METIERS DE LA MODE - VÊTEMENT	52	39	75	78.8	-3.8
BEP 24206 METIERS ART-TAPISSI.AMEUBLEMENT	15	13	86.7	80.1	6.6
BEP 24303 METIERS DU CUIR OPT. MAROQUINERIE	16	9	56.2	73.5	-17.2
BEP 25006 MAINT.PRODTS & EQUIP. INDUSTRIELS	116	106	91.4	79.9	11.5
BEP 25111 PRODUCTION MECANIQUE	25	24	96	74.7	21.3
BEP 25511 ELECTROTEC.ENERGIE EQUIP.COMMUNIC	233	185	79.4	76	3.4
BEP 25512 SYSTEMES ELECTRONIQUES NUMERIQUES	97	86	88.7	85.6	3.1
BEP 31101 CONDUITE & SERVIC.DS TRANSP.ROUT.	1	1	ns	68.3	31.7
BEP 31106 LOGISTIQUE ET TRANSPORT	49	46	93.9	83.6	10.3
BEP 31206 METIERS RELATION CLIENTS USAGERS	454	402	88.5	79.9	8.6
BEP 31207 OPTIQUE LUNETTERIE	30	24	80	85.5	-5.5
BEP 32204 IND.GRAPH. OPT. PRODUCTION GRAPH.	13	11	84.6	82.4	2.2
BEP 32205 IND.GRAPH. OPT. PRODUCT. IMPRIMEE	9	8	88.9	83.9	5
BEP 32404 METIERS SERVICES ADMINISTRATIFS	414	298	72	68.8	3.2
BEP 33002 CARRIERES SANITAIRES ET SOCIALES	509	454	89.2	84	5.2
BEP 33101 AUXILIAIRE PROTHESE DENTAIRE	35	30	85.7	80.6	5.1
BEP 33403 METIERS RESTAURATION HÔTELLERIE	243	193	79.4	80.1	-0.7
BEP 34304 MET. HYGIENE PROPRETE ENVIRONNEMT	32	20	62.5	71.1	-8.6
TOTAL	2671	2230	83.5	78.2	5.3

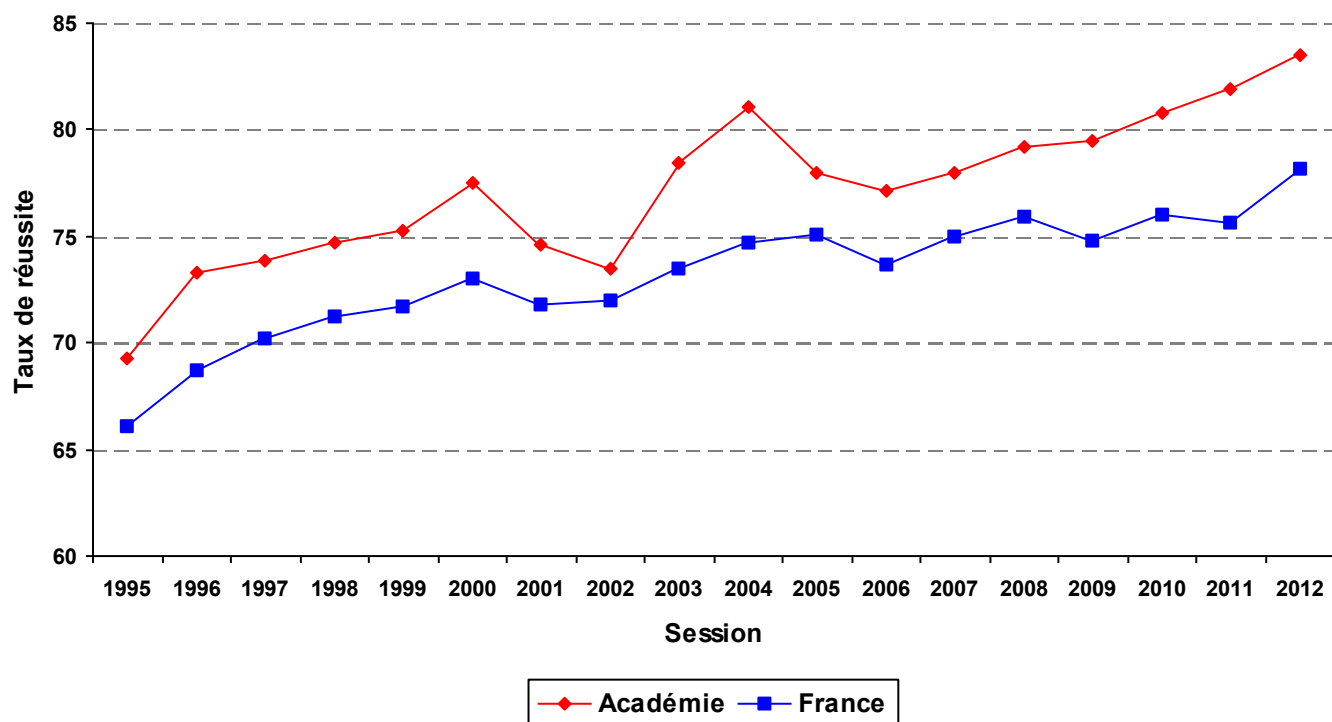
Evolution du nombre de présentés : BEP

2012 : 2671 présentés



Evolution du taux de réussite : BEP

2012 : 2230 admis



Résultats

MC

MENTION COMPLEMENTAIRE

SESSION 2012
niveaux V et IV

Présents :	373
Admis :	314
Taux de réussite:	84.2%

MC5

MENTION COMPLEMENTAIRE niveau V MC5

2012

Répartition par sexe

Sexe	Présents	Admis	Taux de réussite académique	Taux de réussite nationale	Taux académique - national
FEMININ	185	163	88.1	86.6	1.5
MASCULIN	158	126	79.7	83.9	-4.2
TOTAL	343	289	84.3	85.3	-1

Répartition par département

Département	Présents	Admis	Taux de réussite académique
ALLIER	52	38	73.1
CANTAL	20	18	90
HAUTE-LOIRE	86	67	77.9
PUY-DE-DOME	185	166	89.7
TOTAL	343	289	84.3

Répartition par secteur

Secteurs	Présents	Admis	Taux de réussite académique	Taux de réussite nationale	Taux académique - national
PRIVE	238	196	82.4	83	-0.6
PUBLIC	105	93	88.6	89.2	-0.6
TOTAL	343	289	84.3	85.3	-1

Répartition par origine des types de formation

Type de formation	Présents	Admis	Taux de réussite académique	Taux de réussite nationale	Taux académique - national
APPRENTISSAGE	178	145	81.5	82.9	-1.4
FORMATION CONTINUE	18	17	94.4	83.3	11.1
SCOLAIRE	147	127	86.4	88.6	-2.2
TOTAL	343	289	84.3	85.3	-1

Répartition par catégorie de spécialités

Catégorie de spécialités	Présents	Admis	Taux de réussite académique	Taux de réussite nationale	Taux académique - national
PRODUCTION	180	143	79.4	85	-5.6
SERVICES	163	146	89.6	85.5	4.1
TOTAL	343	289	84.3	85.3	-1

Répartition par spécialité

Spécialité	Présents	Admis	Taux de réussite académique	Taux de réussite nationale	Taux académique - national
MC5 22103 EMPLOYE TRAITEUR	7	7	ns	84.7	15.3
MC5 22104 PATISserie-GLACE.CHOCO.CONFIS.SP	38	26	68.4	84.6	-16.2
MC5 22105 CUISINIER DESSERTS RESTAU.	30	26	86.7	91.3	-4.6
MC5 22106 VENDEUR SPECIALISE ALIMENTATION	6	5	83.3	94.1	-10.8

Répartition par spécialité

Spécialité	Présents	Admis	Taux de réussite académique	Taux de réussite nationale	Taux académique - nationale
MC5 22107 BOULANGERIE SPECIALISEE (MC5)	26	23	88.5	81.7	6.8
MC5 22701 MAINTENAN.EQUIPEMT THERMIQ.INDIV.	10	9	90	90.6	-0.6
MC5 23202 ZINGUERIE	13	7	53.8	75.1	-21.3
MC5 23302 PLAQUISTE	10	10	ns	91.2	8.8
MC5 25208 MAINTENANCE CONTRÔLE MATERIELS	9	9	ns	71.2	28.8
MC5 25404 SOUDAGE	1	1	ns	85.9	14.1
MC5 25507 MAINT. SYST. EMBARQUES AUTOMOBIL	30	20	66.7	73.7	-7
MC5 33001 AIDE A DOMICILE	66	57	86.4	90.6	-4.2
MC5 33410 SOMMELLERIE	12	12	ns	90.8	9.2
MC5 33603 STYLISTE VISAGISTE	33	27	81.8	72.7	9.1
MC5 33604 COLORISTE PERMANENTISTE	52	50	96.2	74.7	21.5
TOTAL	343	289	84.3	85.3	-1

MC4

MENTION COMPLEMENTAIRE niveau IV MC4

2012

Répartition par sexe

Sexe	Présents	Admis	Taux de réussite académique	Taux de réussite national	Taux académique - national
FEMININ	12	10	83.3	89.8	-6.5
MASCULIN	18	15	83.3	81.4	1.9
TOTAL	30	25	83.3	84.6	-1.3

Répartition par département

Département	Présents	Admis	Taux de réussite académique
CANTAL	7	4	57.1
PUY-DE-DOME	23	21	91.3
TOTAL	30	25	83.3

Répartition par secteur

Secteurs	Présents	Admis	Taux de réussite académique	Taux de réussite national	Taux académique - national
PRIVE	2	1	50	85.1	-35.1
PUBLIC	28	24	85.7	84.1	1.6
TOTAL	30	25	83.3	84.6	-1.3

Répartition par origine des types de formation

Type de formation	Présents	Admis	Taux de réussite académique	Taux de réussite national	Taux académique - national
APPRENTISSAGE	2	1	50	86.6	-36.6
FORMATION CONTINUE	2	0	ns	87.4	-87.4
SCOLAIRE	26	24	92.3	82.6	9.7
TOTAL	30	25	83.3	84.6	-1.3

Répartition par catégorie de spécialités

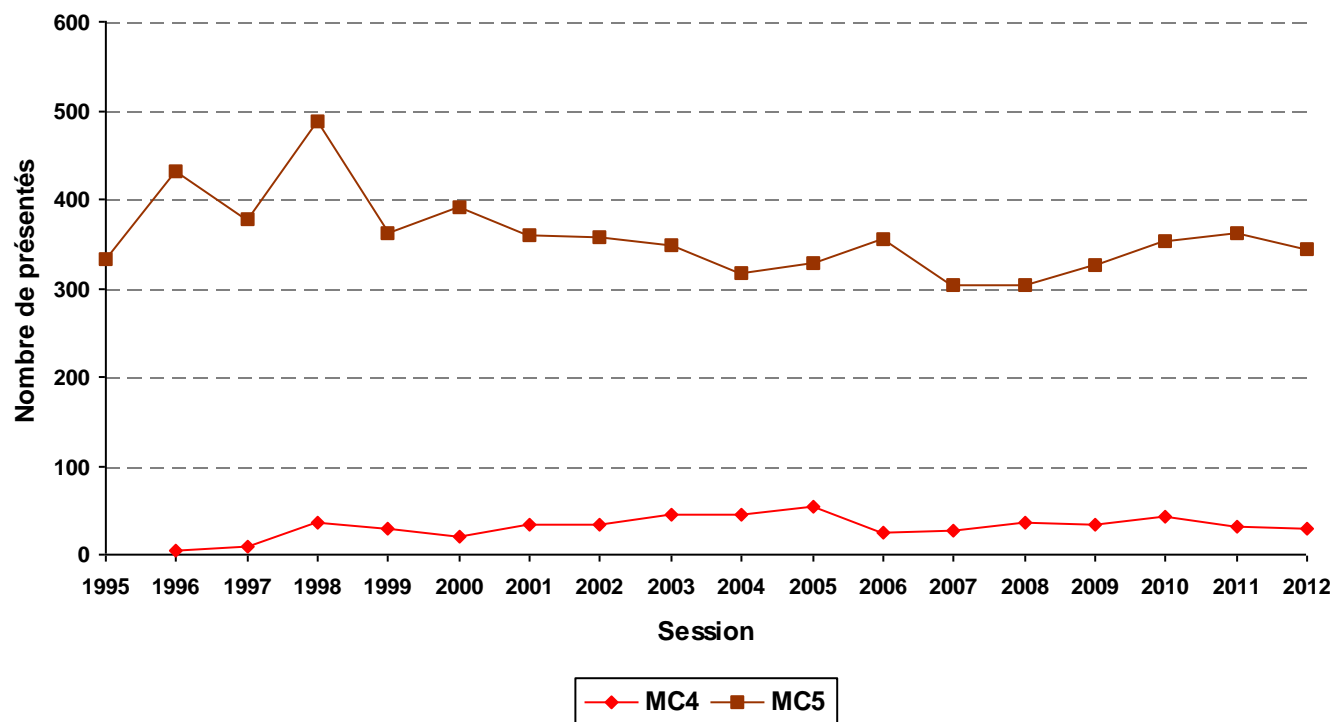
Catégorie de spécialités	Présents	Admis	Taux de réussite académique	Taux de réussite national	Taux académique - national
PRODUCTION	11	10	90.9	80	10.9
SERVICES	19	15	78.9	89.3	-10.4
TOTAL	30	25	83.3	84.6	-1.3

Répartition par spécialité

Spécialité	Présents	Admis	Taux de réussite académique	Taux de réussite national	Taux académique - national
MC4 23304 PEINTURE DECORATION	2	1	50	85	-35
MC4 25002 TECHNIC.ASCENSORIST. SERV.-MODER	9	9	ns	94.3	5.7
MC4 33413 ACCUEIL-RECEPTION (MC4)	12	11	91.7	88.4	3.3
MC4 34301 METIERS DE L'EAU	7	4	57.1	73.6	-16.5
TOTAL	30	25	83.3	84.6	-1.3

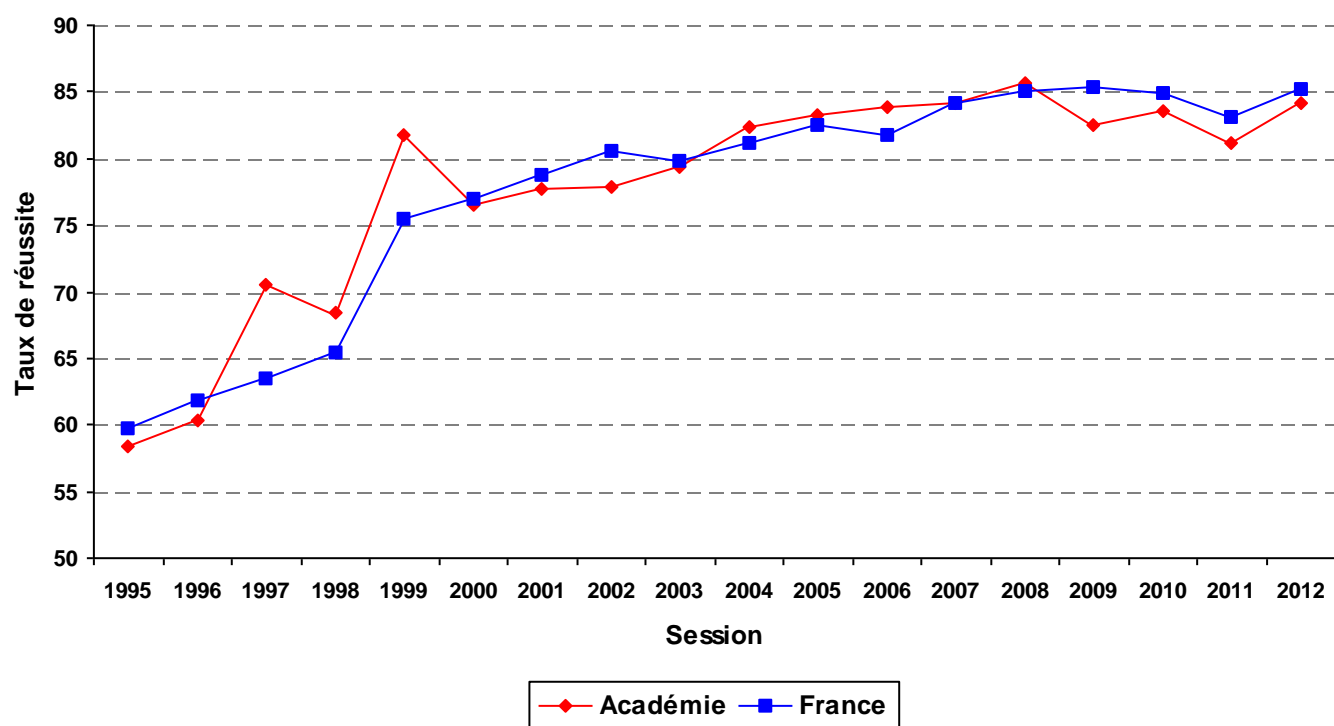
Evolution du nombre de présentés : MC

2012 : 373 présentés



Evolution du taux de réussite : MC

2012 : 314 admis



Résultats

BP

BREVET PROFESSIONNEL

SESSION 2012
niveau IV

Présents :	652
Admis :	499
Taux de réussite:	76.5%

BP

BREVET PROFESSIONNEL

2012

Répartition par sexe

Sexe	Présents	Admis	Taux de réussite académique	Taux de réussite national	Taux académique - national
FEMININ	313	260	83.1	72.3	10.8
MASCULIN	339	239	70.5	71.1	-0.6
TOTAL	652	499	76.5	71.8	4.7

Répartition par département

Département	Présents	Admis	Taux de réussite académique
ALLIER	128	101	78.9
CANTAL	67	46	68.7
HAUTE-LOIRE	119	87	73.1
PUY-DE-DOME	338	265	78.4
TOTAL	652	499	76.5

Répartition par secteur

Secteurs	Présents	Admis	Taux de réussite académique	Taux de réussite national	Taux académique - national
PRIVE	622	478	76.8	71.7	5.1
PUBLIC	30	21	70	73.3	-3.3
TOTAL	652	499	76.5	71.8	4.7

Répartition par origine des types de formation

Type de formation	Présents	Admis	Taux de réussite académique	Taux de réussite national	Taux académique - national
APPRENTISSAGE	493	363	73.6	73.5	0.1
ENSEIGNEMENT A DISTANCE	1	0	ns	68.9	-68.9
FORMATION CONTINUE	136	121	89	72.7	16.3
INDIVIDUEL	22	15	68.2	51.6	16.6
TOTAL	652	499	76.5	71.8	4.7

Répartition par catégorie de spécialités

Catégorie de spécialités	Présents	Admis	Taux de réussite académique	Taux de réussite national	Taux académique - national
PRODUCTION	320	226	70.6	72	-1.4
SERVICES	332	273	82.2	71.7	10.5
TOTAL	652	499	76.5	71.8	4.7

Répartition par spécialité

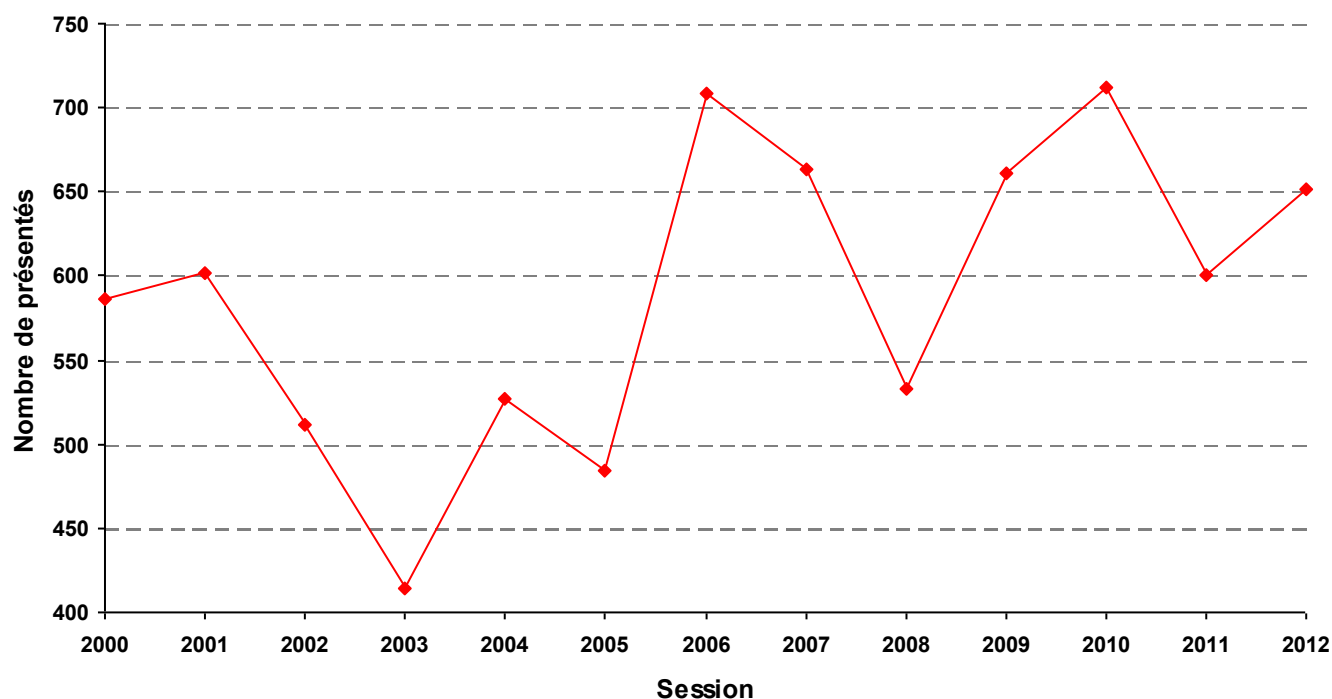
Spécialité	Présents	Admis	Taux de réussite académique	Taux de réussite national	Taux académique - national
BP 22104 CUISINIER	28	21	75	71	4
BP 22105 BOULANGER	26	18	69.2	72.5	-3.3
BP 22106 BOUCHER	11	7	63.6	80.3	-16.7

Répartition par spécialité

Spécialité	Présents	Admis	Taux de réussite académique	Taux de réussite national	Taux académique - national
BP 22703 MONTEUR DEPANNEUR FROID & CLIMAT.	13	10	76.9	70.1	6.8
BP 22708 MONTEUR INSTALLATIONS GENIE CLIM	39	28	71.8	66.2	5.6
BP 23210 METIERS DE LA PIERRE	1	1	ns	80.8	19.2
BP 23211 COUVREUR	11	9	81.8	71.5	10.3
BP 23212 MACON	43	31	72.1	69.6	2.5
BP 23308 CARRELAGE MOSAIQUE	8	7	87.5	77.1	10.4
BP 23309 CONST.OUV.BAT.ALU.VERR.MX SYNT.	9	9	ns	73	27
BP 23310 PLATRERIE-PLAQUE	20	15	75	83.3	-8.3
BP 23311 EQUIPEMENTS SANITAIRES	12	6	50	65.9	-15.9
BP 23312 PEINTURE REVETEMENTS	26	14	53.8	78.7	-24.9
BP 23404 MENUISIER	24	19	79.2	71.9	7.3
BP 23405 CHARPENTIER	6	2	33.3	61.5	-28.2
BP 25410 SERRURERIE-METALLERIE	8	2	25	72.9	-47.9
BP 25513 INSTALLAT. ET EQUIPMTS ELECTRIQ.	35	27	77.1	70.8	6.3
BP 31206 FLEURISTE	16	9	56.2	76.5	-20.2
BP 33104 PREPARATEUR EN PHARMACIE	84	60	71.4	65.9	5.5
BP 33406 RESTAURANT	16	10	62.5	70.7	-8.2
BP 33605 COIFFURE OPT. STYLISTE VISAGISTE	114	104	91.2	72.4	18.8
BP 33606 COIFFUR.OPT.COLORIST.PERMANENTIS	67	57	85.1	71.7	13.4
BP 33607 ESTHETIQUE COSMETIQUE PARFUMERIE	35	33	94.3	77.2	17.1
TOTAL	652	499	76.5	71.8	4.7

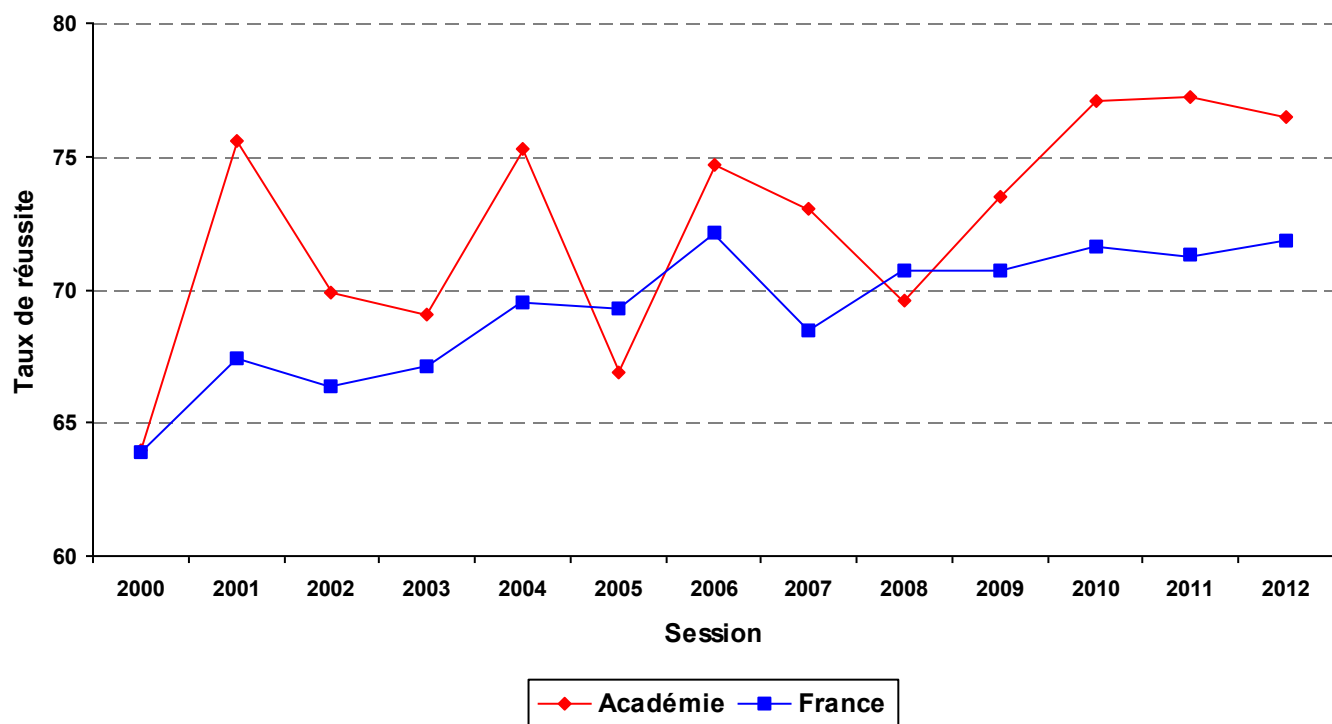
Evolution du nombre de présentés : BP

2012 : 652 présentés



Evolution du taux de réussite : BP

2012 : 499 admis



Résultats

BT

BREVET DE TECHNICIEN

SESSION 2012
niveau IV

Présents :	17
Admis :	14
Taux de réussite:	82.4%

BT

BREVET DE TECHNICIEN

2012

Répartition par sexe

Sexe	Présents	Admis	Taux de réussite académique	Taux de réussite national	Taux académique - national
FEMININ	16	13	81.2	88.2	-7
MASCULIN	1	1	ns	82.6	17.4
TOTAL	17	14	82.4	86.2	-3.8

Répartition par département

Département	Présents	Admis	Taux de réussite académique
PUY-DE-DOME	17	14	82.4
TOTAL	17	14	82.4

Répartition par secteur

Secteurs	Présents	Admis	Taux de réussite académique	Taux de réussite national	Taux académique - national
PUBLIC	17	14	82.4	84.3	-1.9
TOTAL	17	14	82.4	86.2	-3.8

Répartition par origine des types de formation

Type de formation	Présents	Admis	Taux de réussite académique	Taux de réussite national	Taux académique - national
SCOLAIRE	17	14	82.4	88.9	-6.5
TOTAL	17	14	82.4	86.2	-3.8

Répartition par catégorie de spécialités

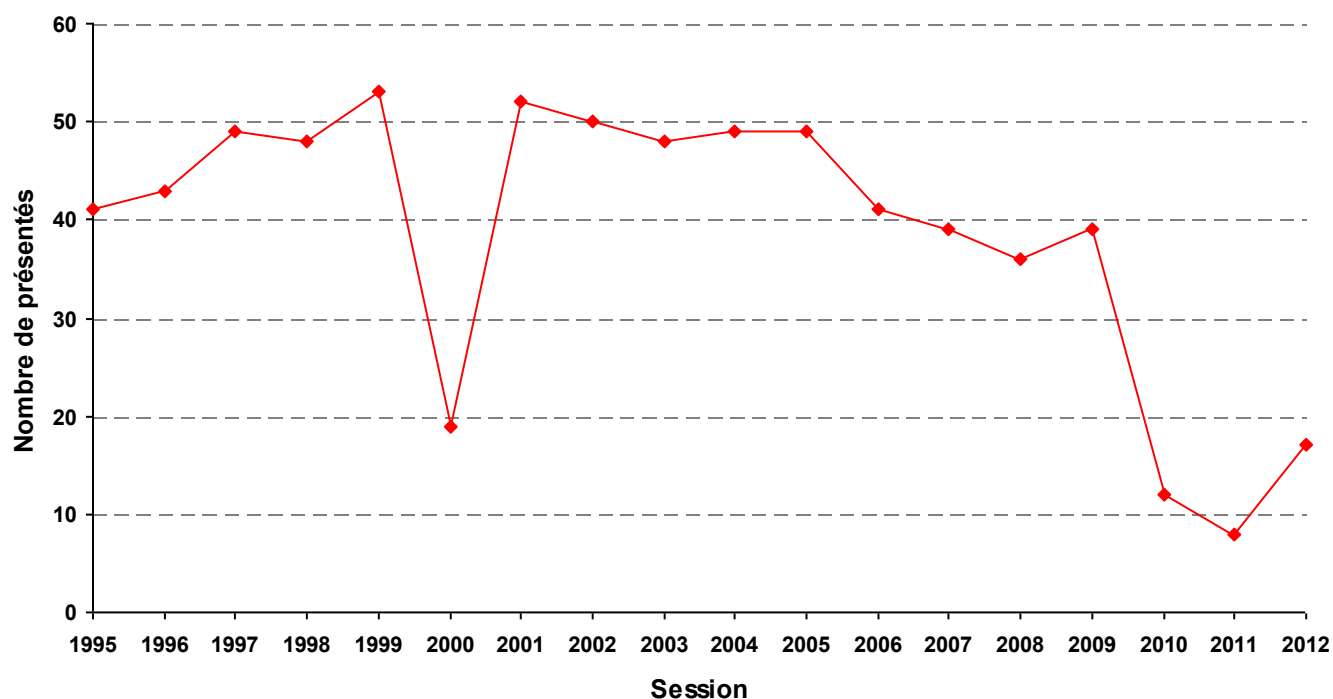
Catégorie de spécialités	Présents	Admis	Taux de réussite académique	Taux de réussite national	Taux académique - national
PRODUCTION	17	14	82.4	84.3	-1.9
TOTAL	17	14	82.4	86.2	-3.8

Répartition par spécialité

Spécialité	Présents	Admis	Taux de réussite académique	Taux de réussite national	Taux académique - national
BT 24210 METIERS SPECT: TECHNQ HABILLAG (DIP)	17	14	82.4	82	0.4
TOTAL	17	14	82.4	86.2	-3.8

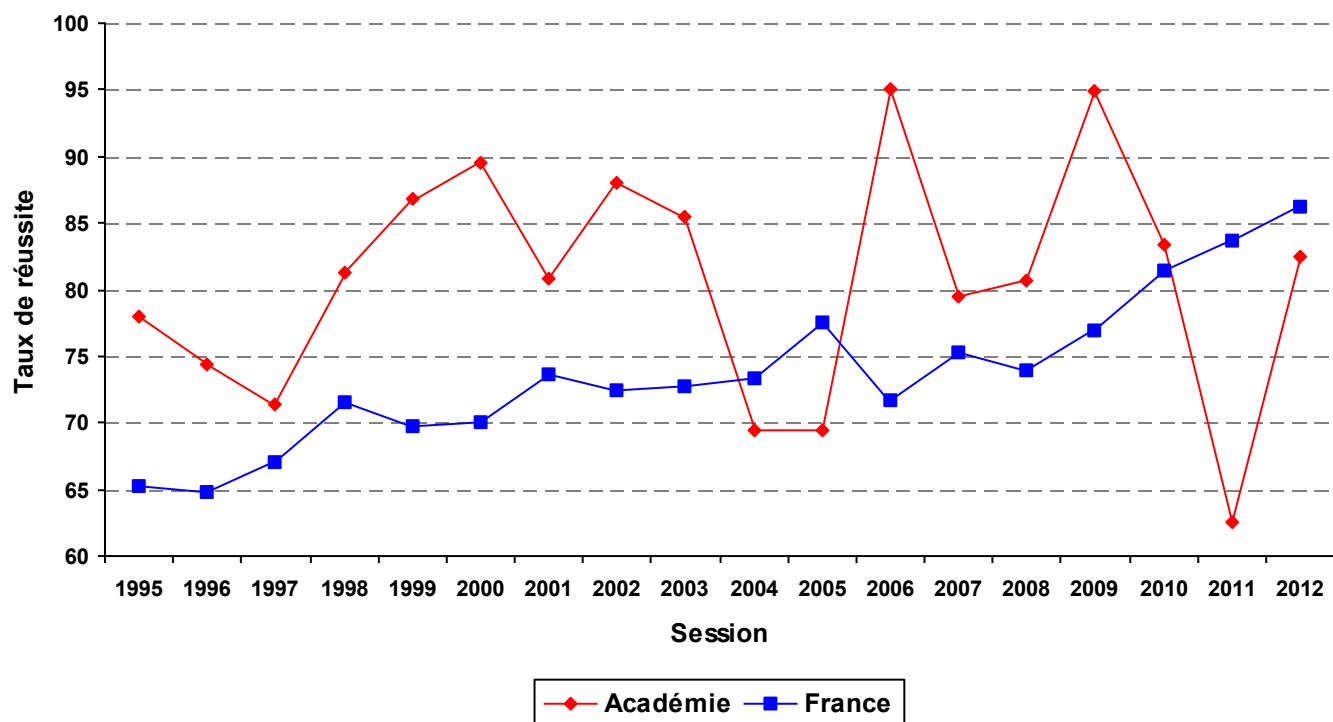
Evolution du nombre de présentés : BT

2012 : 17 présentés



Evolution du taux de réussite : BT

2012 : 14 admis



Résultats

BAC

BACCALAUREATS

SESSION 2012
niveau IV

Présents :	12803
Admis :	11078
Taux de réussite:	86.5%

BACCALAUREATS

2012

Résultats par type de baccalauréat

Diplôme	Présents	Admis	Taux de réussite académique	Taux de réussite nationale	Taux académique - national
BAC GENERAL					
<i>BAC ECONOMIQUE ET SOCIAL</i>	1910	1722	90.2	89.1	1.1
<i>BAC LITTERAIRE</i>	918	821	89.4	86.9	2.5
<i>BAC SCIENTIFIQUE</i>	2752	2506	91.1	90.8	0.3
Sous/TOTAL BAC GENERAL	5580	5049	90.5	89.6	0.9
TOTAL	5580	5049	90.5	89.6	0.9
BAC TECHNOLOGIQUE					
<i>BAC HOTELLERIE</i>	67	56	83.6	89.2	-5.6
<i>BAC SCIENCES ET TECHNO. DE LA GESTION</i>	974	854	87.7	83.2	4.5
<i>BAC SCIENCES ET TECHNO. DE LA SANTE ET DU SOCIAL</i>	618	486	78.6	81.3	-2.7
<i>BAC SCIENCES ET TECHNOLOGIES DE LABO</i>	135	125	92.6	89.8	2.8
<i>BAC SCIENCES ET TECHNOLOGIES INDUSTRIEL.</i>	493	440	89.2	83.9	5.3
Sous/TOTAL BAC TECHNOLOGIQUE	2287	1961	85.7	83.5	2.2
<i>BAC SCIENCES ET TECHNO. DE L'AGRONOMIE ET DU VIVANT</i>	217	178	82	76.1	5.9
Sous/TOTAL BAC TECHNOLOGIQUE AGRICOLE	217	178	82	76.1	5.9
TOTAL	2504	2139	85.4	83.2	2.2
BAC PROFESSIONNEL					
<i>BAC PROFESSIONNEL PRODUCTION</i>	1782	1406	78.9	76.4	2.5
<i>BAC PROFESSIONNEL SERVICES</i>	1883	1573	83.5	79	4.5
Sous/TOTAL BAC PROFESSIONNEL	3665	2979	81.3	77.8	3.5
<i>BAC PROFESSIONNEL PRODUCTION</i>	916	785	85.7	81.3	4.4
<i>BAC PROFESSIONNEL SERVICES</i>	138	126	91.3	91.4	-0.1
Sous/TOTAL BAC PROFESSIONNEL AGRICOLE	1054	911	86.4	83.3	3.1
TOTAL	4719	3890	82.4	78.4	4
TOTAL	12803	11078	86.5	84.5	2

Répartition par sexe

Filles			Garçons			Part des filles (%)
Présents	Admis	Taux de réussite	Présents	Admis	Taux de réussite	

BAC GENERAL

BAC GENERAL							
BAC ECONOMIQUE ET SOCIAL	1136	1054	92.8	774	668	86.3	61
BAC LITTERAIRE	703	629	89.5	215	192	89.3	77
BAC SCIENTIFIQUE	1222	1134	92.8	1530	1372	89.7	45
Sous/TOTAL BAC GENERAL	3061	2817	92.8	2519	2232	89.7	56
Sous/TOTAL BAC GENERAL	3061	2817	92.8	2519	2232	89.7	56

BAC TECHNOLOGIQUE

BAC TECHNOLOGIQUE							
BAC HOTELLERIE	31	24	77.4	36	32	88.9	43
BAC SCIENCES ET TECHNO. DE LA GESTION	530	474	89.4	444	380	85.6	56
BAC SCIENCES ET TECHNO. DE LA SANTE ET DU SOCIAL	570	450	78.9	48	36	75	93
BAC SCIENCES ET TECHNOLOGIES DE LABO	76	70	92.1	59	55	93.2	56
BAC SCIENCES ET TECHNOLOGIES INDUSTRIEL.	80	79	98.8	413	361	87.4	18
Sous/TOTAL BAC TECHNOLOGIQUE	1287	1097	98.8	1000	864	87.4	56
BAC TECHNOLOGIQUE AGRICOLE							
BAC SCIENCES ET TECHNO. DE L'AGRONOMIE ET DU VIVANT	93	77	82.8	124	101	81.5	43
Sous/TOTAL BAC TECHNOLOGIQUE AGRICOLE	93	77	82.8	124	101	81.5	43
Sous/TOTAL BAC TECHNOLOGIQUE	1380	1174	82.8	1124	965	81.5	55

BAC PROFESSIONNEL

BAC PROFESSIONNEL							
BAC PROFESSIONNEL PRODUCTION	203	164	80.8	1579	1242	78.7	12
BAC PROFESSIONNEL SERVICES	1221	1029	84.3	662	544	82.2	65
Sous/TOTAL BAC PROFESSIONNEL	1424	1193	84.3	2241	1786	82.2	40
BAC PROFESSIONNEL AGRICOLE							
BAC PROFESSIONNEL PRODUCTION	319	273	85.6	597	512	85.8	35
BAC PROFESSIONNEL SERVICES	129	117	90.7	9	9	100	93
Sous/TOTAL BAC PROFESSIONNEL AGRICOLE	448	390	90.7	606	521	100	43
Sous/TOTAL BAC PROFESSIONNEL	1872	1583	90.7	2847	2307	100	41
TOTAL	6313	5574	88.3	6490	5504	100	50

Répartition par département

ALLIER		CANTAL		HAUTE-LOIRE		PUY-DE-DOME	
Admis	Taux de réussite	Admis	Taux de réussite	Admis	Taux de réussite	Admis	Taux de réussite

BAC GENERAL									
BAC GENERAL									
Sous/TOTAL	<i>BAC GENERAL</i>	1115	86.6	495	91.5	954	92	2485	91.5
TOTAL	BAC GENERAL	1115	86.6	495	91.5	954	92	2485	91.5
BAC TECHNOLOGIQUE									
BAC TECHNOLOGIQUE									
Sous/TOTAL	<i>BAC TECHNOLOGIQUE</i>	447	84.2	213	85.9	340	85.9	961	86.4
BAC TECHNOLOGIQUE AGRICOLE									
Sous/TOTAL	<i>BAC TECHNOLOGIQUE AGRICOLE</i>	22	62.9	18	85.7	60	92.3	78	81.2
TOTAL	BAC TECHNOLOGIQUE	469	82.9	231	85.9	400	86.8	1039	86
BAC PROFESSIONNEL									
BAC PROFESSIONNEL									
Sous/TOTAL	<i>BAC PROFESSIONNEL</i>	793	81.8	298	77.8	348	79.3	1540	82.2
BAC PROFESSIONNEL AGRICOLE									
Sous/TOTAL	<i>BAC PROFESSIONNEL AGRICOLE</i>	188	79.3	191	86	183	90.6	349	88.8
TOTAL	BAC PROFESSIONNEL	981	81.3	489	80.8	531	82.8	1889	83.4
TOTAL		2565	83.8	1215	85.9	1885	88.1	5413	87.5

Répartition par secteur

SECTEUR PUBLIC		SECTEUR PRIVE		SANS OBJET	
Admis	Taux de réussite	Admis	Taux de réussite	Admis	Taux de réussite

BAC GENERAL							
BAC GENERAL							
Sous/TOTAL	<i>BAC GENERAL</i>	3792	90.7	1234	93	23	32.9
TOTAL	BAC GENERAL	3792	90.7	1234	93	23	32.9
BAC TECHNOLOGIQUE							
BAC TECHNOLOGIQUE							
Sous/TOTAL	<i>BAC TECHNOLOGIQUE</i>	1478	86.4	460	86.8	23	48.9
BAC TECHNOLOGIQUE AGRICOLE							
Sous/TOTAL	<i>BAC TECHNOLOGIQUE AGRICOLE</i>	146	82.5	31	83.8	1	33.3
TOTAL	BAC TECHNOLOGIQUE	1624	86.1	491	86.6	24	48
BAC PROFESSIONNEL							
BAC PROFESSIONNEL							
Sous/TOTAL	<i>BAC PROFESSIONNEL</i>	2194	80.5	697	85.7	88	70.4
BAC PROFESSIONNEL AGRICOLE							
Sous/TOTAL	<i>BAC PROFESSIONNEL AGRICOLE</i>	647	86.7	262	85.9	2	66.7
TOTAL	BAC PROFESSIONNEL	2841	81.8	959	85.8	90	70.3
TOTAL		8257	86.5	2684	89.1	137	55.2

Répartition par origine des types de formation : tous Bacs

Type de formation	Présents	Admis	Taux de réussite académique	Taux de réussite national	Taux académique - national
APPRENTISSAGE	394	320	81.2	80.4	0.8
ENSEIGNEMENT A DISTANCE	148	102	68.9	49.2	19.7
FORMATION CONTINUE	159	141	88.7	82.7	6
INDIVIDUEL	221	116	52.5	49.6	2.9
SCOLAIRE	11881	10399	87.5	85.5	2
TOTAL	12803	11078	86.5	84.5	2

Répartition par origine des type de formation : Bac Pro

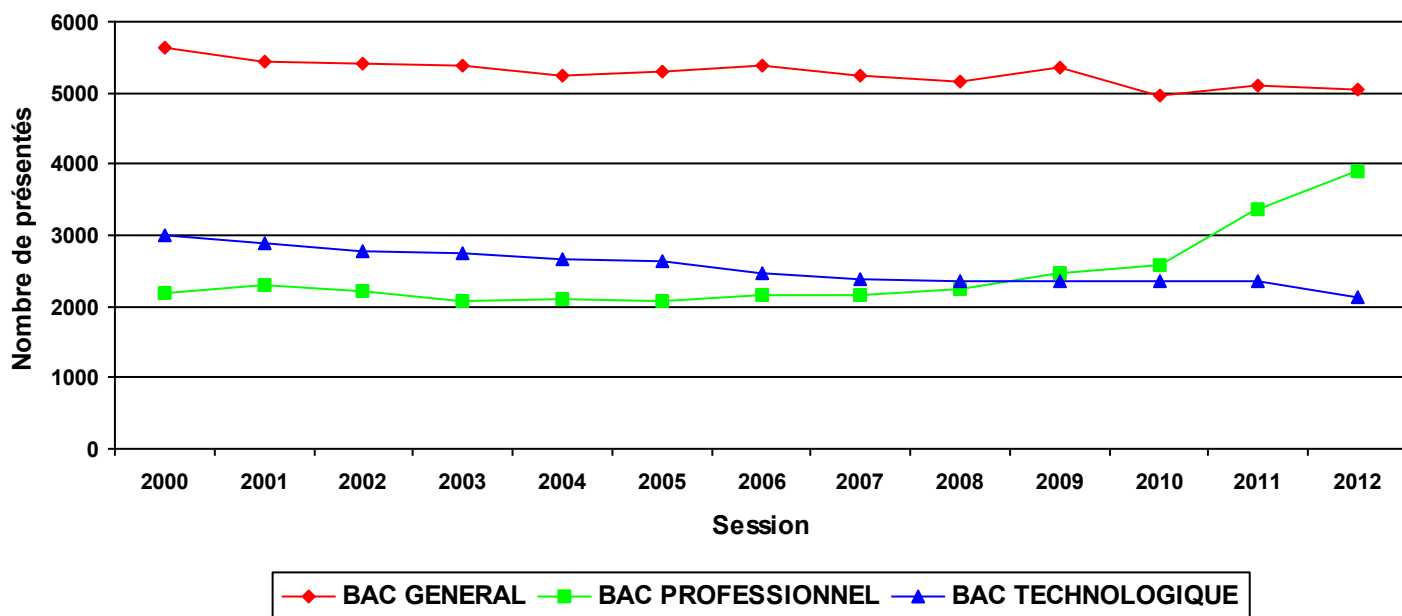
Type de formation	Présents	Admis	Taux de réussite académique	Taux de réussite national	Taux académique - national
APPRENTISSAGE	394	320	81.2	80.4	0.8
ENSEIGNEMENT A DISTANCE	93	79	84.9	57.6	27.3
FORMATION CONTINUE	139	122	87.8	82.6	5.2
INDIVIDUEL	101	69	68.3	51.2	17.1
SCOLAIRE	3992	3300	82.7	78.4	4.3
TOTAL	4719	3890	82.4	78.4	4

Répartition par mention

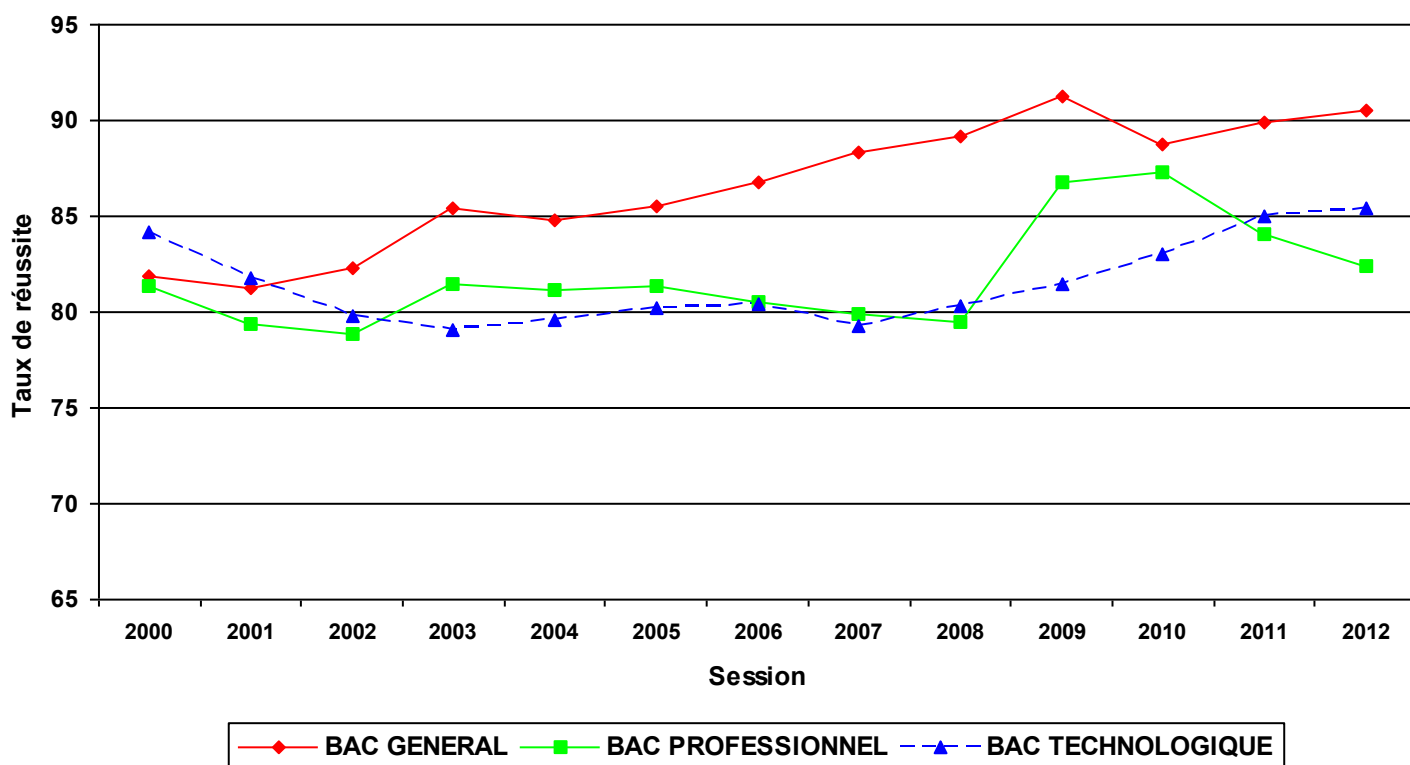
	Nombre d'admis sans mention	Nombre d'admis Mention AB	Nombre d'admis Mention B	Nombre d'admis Mention TB	TOTAL
BAC GENERAL					
BAC GENERAL					
BAC ECONOMIQUE ET SOCIAL	863	494	262	103	1722
BAC LITTERAIRE	434	206	122	59	821
BAC SCIENTIFIQUE	994	689	521	302	2506
Sous/TOTAL BAC GENERAL	2291	1389	905	464	5049
BAC TECHNOLOGIQUE					
BAC TECHNOLOGIQUE					
BAC HOTELLERIE	33	19	4	0	56
BAC SCIENCES ET TECHNO. DE LA GESTION	588	220	42	4	854
BAC SCIENCES ET TECHNO. DE LA SANTE ET DU SOCIAL	354	115	17	0	486
BAC SCIENCES ET TECHNOLOGIES DE LABO	60	44	19	2	125
BAC SCIENCES ET TECHNOLOGIES INDUSTRIEL.	202	174	51	13	440
BAC TECHNOLOGIQUE AGRICOLE					
BAC SCIENCES ET TECHNO. DE L'AGRONOMIE ET DU VIVANT	129	42	7	0	178
Sous/TOTAL BAC TECHNOLOGIQUE	1366	614	140	19	2139
BAC PROFESSIONNEL					
BAC PROFESSIONNEL					
BAC PROFESSIONNEL PRODUCTION	744	479	158	25	1406
BAC PROFESSIONNEL SERVICES	794	619	150	10	1573
BAC PROFESSIONNEL AGRICOLE					
BAC PROFESSIONNEL PRODUCTION	503	225	53	4	785
BAC PROFESSIONNEL SERVICES	72	51	3	0	126
Sous/TOTAL BAC PROFESSIONNEL	2113	1374	364	39	3890
TOTAL	5770	3377	1409	522	11078

BAC GENERAL	Présents : 5580	Admis : 5049	Taux : 90.5
BAC TECHNOLOGIQUE	2504	2139	85.4
BAC PROFESSIONNEL	4719	3890	82.4

Evolution du nombre de présentés aux baccalauréats



Evolution des résultats aux baccalauréats



Résultats

BMA

BREVET DES METIERS D'ART - BREVET DES METIERS DU SPECTACLE

SESSION 2012
niveau IV

Présents :	27
Admis :	25
Taux de réussite:	92.6%

BMA

BREVET DES METIERS D'ART - BREVET DES METIERS DU SPECTACLE

2012

Répartition par sexe

Sexe	Présents	Admis	Taux de réussite académique	Taux de réussite national	Taux académique - national
FEMININ	11	11	ns	87.2	12.8
MASCULIN	16	14	87.5	79.5	8
TOTAL	27	25	92.6	83.1	9.5

Répartition par département

Département	Présents	Admis	Taux de réussite académique
ALLIER	18	17	94.4
HAUTE-LOIRE	1	1	ns
PUY-DE-DOME	8	7	87.5
TOTAL	27	25	92.6

Répartition par secteur

Secteurs	Présents	Admis	Taux de réussite académique	Taux de réussite national	Taux académique - national
PUBLIC	27	25	92.6	83.2	9.4
TOTAL	27	25	92.6	83.1	9.5

Répartition par origine des types de formation

Type de formation	Présents	Admis	Taux de réussite académique	Taux de réussite national	Taux académique - national
SCOLAIRE	27	25	92.6	83.6	9
TOTAL	27	25	92.6	83.1	9.5

Répartition par catégorie de spécialités

Catégorie de spécialités	Présents	Admis	Taux de réussite académique	Taux de réussite national	Taux académique - national
PRODUCTION	27	25	92.6	83.1	9.5
TOTAL	27	25	92.6	83.1	9.5

Répartition par spécialité

Spécialité	Présents	Admis	Taux de réussite académique	Taux de réussite national	Taux académique - national
BMA 22201 ARTS ET TECHNIQUES DU VERRE	18	17	94.4	93.5	0.9
BMA 23303 GRAPH.DECOR OPT.B DECO.SURF.VOLU	8	7	87.5	94.4	-6.9
BMA 24108 ARTS DE LA DENTELLE OPT.AIGUILLES	1	1	ns	100	0
TOTAL	27	25	92.6	83.1	9.5

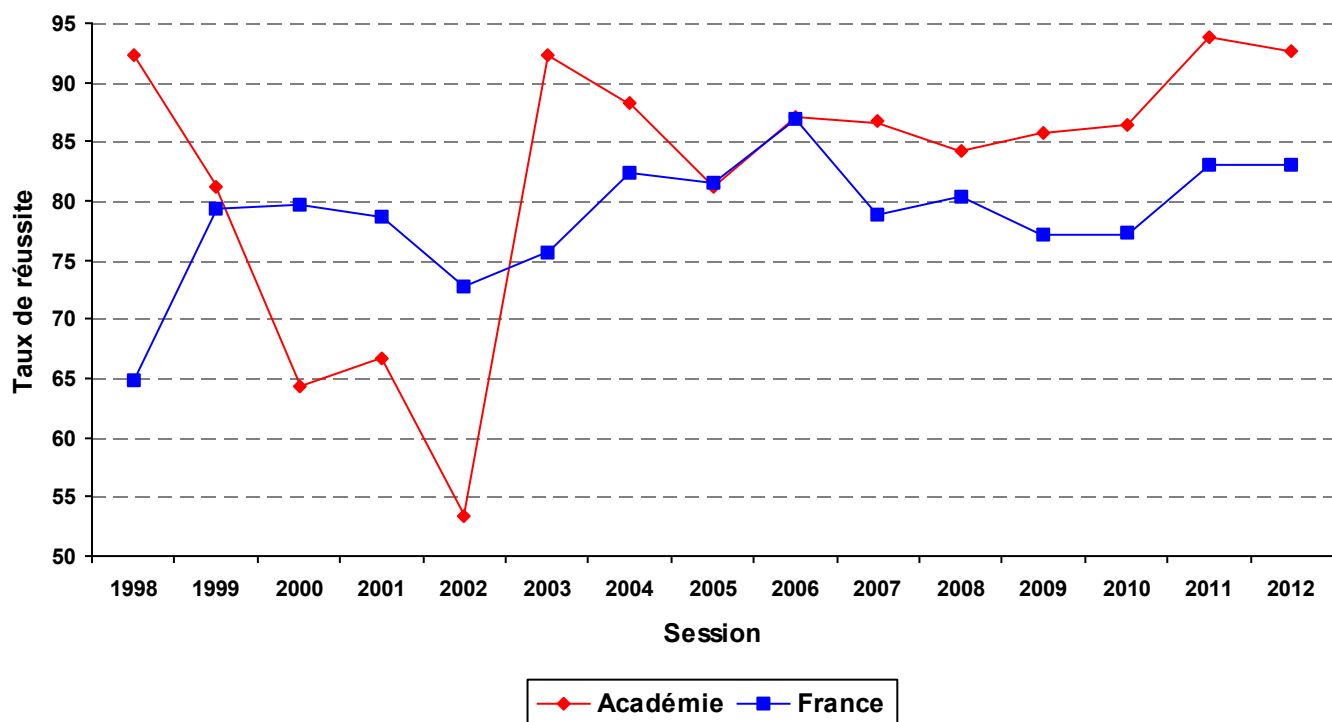
Evolution du nombre de présentés : BMA

2012 : 27 présentés



Evolution du taux de réussite : BMA

2012 : 25 admis



Résultats

BTS

BREVET DE TECHNICIEN SUPERIEUR (Y COMPRIS DCESF)

SESSION 2012
niveau III

Présents :	2817
Admis :	2163
Taux de réussite:	76.8%

BTS

BREVET DE TECHNICIEN SUPERIEUR

2012

Répartition par sexe

Sexe	Présents	Admis	Taux de réussite académique	Taux de réussite national	Taux académique - national
FEMININ	1424	1082	76	72.8	3.2
MASCULIN	1393	1081	77.6	73	4.6
TOTAL	2817	2163	76.8	72.9	3.9

Répartition par département

Département	Présents	Admis	Taux de réussite académique
ALLIER	656	505	77
CANTAL	214	146	68.2
HAUTE-LOIRE	396	316	79.8
PUY-DE-DOME	1551	1196	77.1
TOTAL	2817	2163	76.8

Répartition par secteur

Secteurs	Présents	Admis	Taux de réussite académique	Taux de réussite national	Taux académique - national
PRIVE	883	639	72.4	71.9	0.5
PUBLIC	1772	1454	82.1	79.3	2.8
SANS OBJET	162	70	43.2	45	-1.8
TOTAL	2817	2163	76.8	72.9	3.9

Répartition par origine des types de formation

Type de formation	Présents	Admis	Taux de réussite académique	Taux de réussite national	Taux académique - national
APPRENTISSAGE	232	185	79.7	74.5	5.2
ENSEIGNEMENT A DISTANCE	62	22	35.5	40.5	-5
FORMATION CONTINUE	428	246	57.5	63.4	-5.9
INDIVIDUEL	112	44	39.3	39.6	-0.3
SCOLAIRE	1983	1666	84	80.3	3.7
TOTAL	2817	2163	76.8	72.9	3.9

Répartition par catégorie de spécialités

Catégorie de spécialités	Présents	Admis	Taux de réussite académique	Taux de réussite national	Taux académique - national
PRODUCTION	725	604	83.3	79.4	3.9
SERVICES	2092	1559	74.5	71	3.5
TOTAL	2817	2163	76.8	72.9	3.9

Répartition par spécialité

Spécialité	Présents	Admis	Taux de réussite académique	Taux de réussite national	Taux académique - national
BTS 20006 CONCEPTION DE PRODUITS INDUSTRIE	42	37	88.1	78.7	9.4

Répartition par spécialité

Spécialité	Présents	Admis	Taux de réussite académique	Taux de réussite national	Taux académique - national
BTS 20007 DESIGN DE PRODUITS	15	15	ns	82.8	17.2
BTS 20008 TECHNICO-COMMERCIAL	65	52	80	82.3	-2.3
BTS 20107 MECA.ET AUTOMATISMES INDUSTRIELS	41	28	68.3	79.4	-11.1
BTS 20108 CONTROL.INDUST.REGULAT.AUTOMATIQ	12	10	83.3	81.5	1.8
BTS 20109 INFORMTQ.RESEAUX.POUR IND.SERV.T	16	11	68.8	75.5	-6.8
BTS 20110 MAINTENANCE INDUSTRIELLE	54	46	85.2	80.2	5
BTS 22103 QUALIT.DS INDUS.ALIM.& BIO-INDUS	20	17	85	61.2	23.8
BTS 22104 BIOTECHNOLOGIES	20	20	ns	85.5	14.5
BTS 22206 CHIMISTE	20	18	90	73.8	16.2
BTS 22307 OUTILAGES MISE EN FORME MATERIAUX	10	8	80	73.4	6.6
BTS 22504 INDUSTRIES PLASTIQUES EUROPLASTI	1	0	ns	78.1	-78.1
BTS 22708 FLUID.ENERG.ENV.:GEST.SYS.FL.ENERG	25	22	88	76.5	11.5
BTS 23009 BATIMENT	19	14	73.7	76.5	-2.8
BTS 23010 ETUDES ET ECONOMIE CONSTRUCTION	14	4	28.6	77.1	-48.5
BTS 23011 DESIGN D'ESPACE	18	15	83.3	67.8	15.5
BTS 23105 TRAVAUX PUBLICS	22	21	95.5	67.7	27.8
BTS 23203 ENVELOPPE BATIMT : FACADE ETANCH.	1	0	ns	69.9	-69.9
BTS 23302 AGENCEMENT ENVIRONT.ARCHITECTURAL	15	14	93.3	81.2	12.1
BTS 23406 SYSTM.CONSTRUCTIFS BOIS & HABITAT	15	14	93.3	74	19.3
BTS 23411 DEVELOPPEMENT ET REALISATION BOIS	11	9	81.8	82.1	-0.3
BTS 25001 ASSISTANCE TECHNIQUE D'INGENIEUR	18	15	83.3	82.3	1
BTS 25006 INDUSTRIALIS. PRODUITS MECANIQUE	48	40	83.3	79.8	3.5
BTS 25207 AGRO-EQUIPEMENT	1	1	ns	80.2	19.8
BTS 25210 AV AUTO. OPT. VEHIC. PARTICULIERS	52	37	71.2	73.5	-2.3
BTS 25211 AV AUTO. OPT. VEHIC. INDUSTRIELS	5	3	60	67.3	-7.3
BTS 25410 CONCEPT.& REAL.CHAUDRONNERIE IND.	12	11	91.7	83.1	8.6
BTS 25514 SYSTEMES ELECTRONIQUES	34	30	88.2	77.6	10.6
BTS 25515 ELECTROTECHNIQUE	99	92	92.9	87.9	5
BTS 31101 TRANSPORT	27	20	74.1	73	1.1
BTS 31209 MANAGEMENT UNITES COMMERCIALES	310	213	68.7	63.5	5.2
BTS 31210 NEGOCIATION ET RELATION CLIENT	192	148	77.1	76	1.1
BTS 31211 COMMERCE INTERNATIO. REF.EUROPEEN	40	35	87.5	83.9	3.6
BTS 31303 PROFESSIONS IMMOBILIERES	44	34	77.3	66.9	10.4
BTS 31305 BANQUE MARCHÉ PARTICULIERS	46	39	84.8	78.2	6.6
BTS 31306 BANQUE MARCHÉ PROFESSIONNELS	7	4	57.1	78.5	-21.4
BTS 31307 ASSURANCE	36	31	86.1	75.6	10.5
BTS 31406 COMPTA. GESTION DES ORGANISATION	156	124	79.5	69.3	10.2
BTS 31407 ASS.DE GEST.DE PME PMI A REF.EURO	223	153	68.6	65.3	3.3
BTS 32002 COMMUNICATION	79	70	88.6	74.8	13.8
BTS 32206 COM.I.GRAPH.O.ET.REAL.PRDTs GRAP	6	6	ns	81.8	18.2
BTS 32207 COM.I.GRAPH.O.ET.REAL.PRDTs IMPR	4	2	50	73.6	-23.6
BTS 32317 COMMUNICATION VISUELLE	13	7	53.8	66.9	-13.1
BTS 32319 COMMUNIC.VISUELLE OPT. MULTIMEDI	13	12	92.3	73.3	19
BTS 32320 METIERS AUDIOV. OPT.METIERS IMAG	13	11	84.6	76.9	7.7
BTS 32321 METIERS AUDIOV. OPT. METIERS SON	15	6	40	72.7	-32.7
BTS 32322 MET.AUDIOV.OP.MONTAG.POSTPRODUCT	10	8	80	82.6	-2.6
BTS 32323 MET.AUDIOV.OP.T.INGENIERI.EXPL.E	15	11	73.3	85.2	-11.9
BTS 32324 MET.AUDIOV.OPT.GESTION PRODUCTIO	9	8	88.9	72.9	16
BTS 32408 ASSISTANT DE MANAGER	119	97	81.5	77.6	3.9
BTS 32606 INFQ.GEST: DEVELOPPEUR APPLICATION	65	53	81.5	76.1	5.4

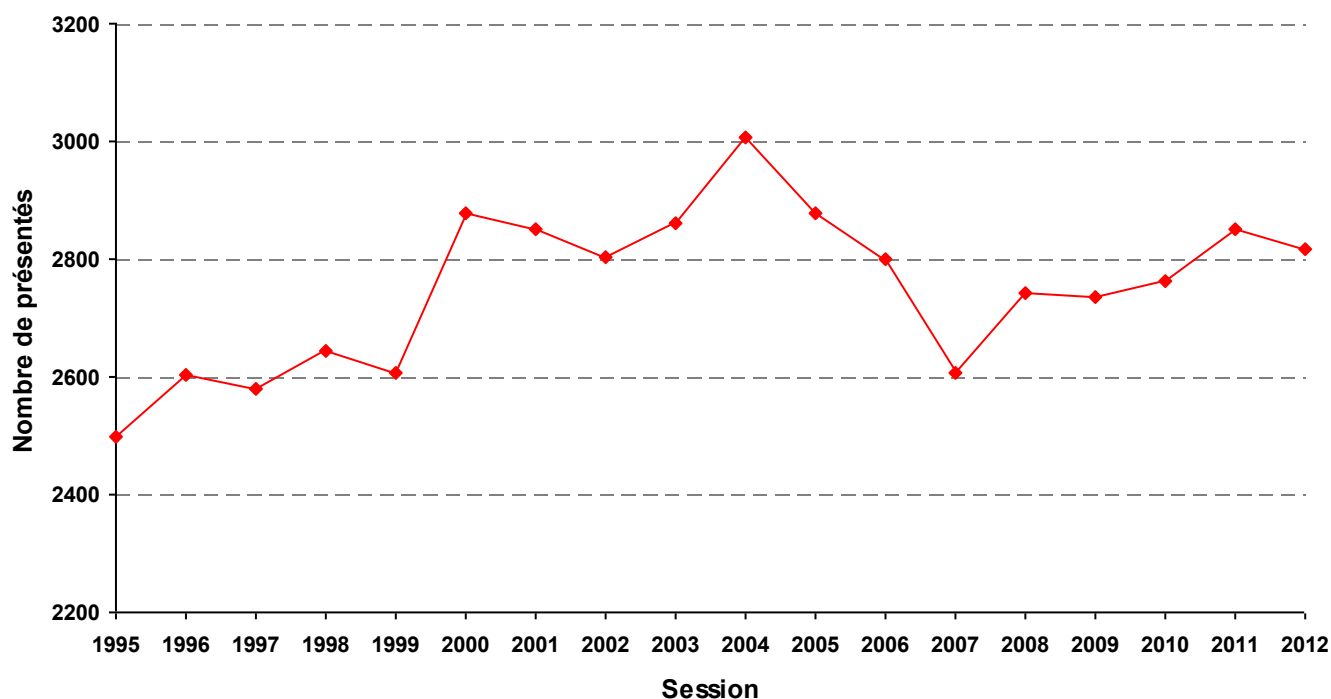
ns : non significatif

Répartition par spécialité

Spécialité	Présents	Admis	Taux de réussite académique	Taux de réussite national	Taux académique - national
<i>BTS 32607 INFQ.GEST:ADM.RESX LOCAUX ENTREP</i>	75	55	73.3	68.9	4.4
<i>BTS 33001 SERVICE & PREST. S.SANIT.& SOCIAL</i>	35	30	85.7	79.8	5.9
<i>BTS 33103 DIETETIQUE</i>	37	23	62.2	49.7	12.5
<i>BTS 33107 OPTICIEN LUNETIER</i>	67	47	70.1	61.6	8.5
<i>BTS 33204 ECONOMIE SOCIALE FAMILIALE</i>	45	42	93.3	84.5	8.8
<i>BTS 33414 HOTEL.RESTAUR.OP_A: GESTION HOTEL</i>	34	27	79.4	80.4	-1
<i>BTS 33415 HOTEL.RESTAUR.OP_B: ARTS CULINAIR</i>	43	34	79.1	79.9	-0.8
<i>BTS 33417 VENTES PRODUCTIONS TOURISTIQUES</i>	45	37	82.2	78.3	3.9
<i>BTS 33418 ANIMAT.GESTION TOURISTIQ. LOCALE</i>	54	30	55.6	81.3	-25.7
<i>BTS 33602 ESTHETIQUE COSMETIQUE</i>	96	68	70.8	60.5	10.3
<i>BTS 34301 METIERS DE L'EAU</i>	22	16	72.7	65.5	7.2
<i>BTS 34501 NOTARIAT</i>	42	28	66.7	65.9	0.8
<i>DCESF 33205 CONSEILLER ECO.SOCIALE & FAMILIAL</i>	55	30	54.5	60.5	-6
TOTAL	2817	2163	76.8	72.9	3.9

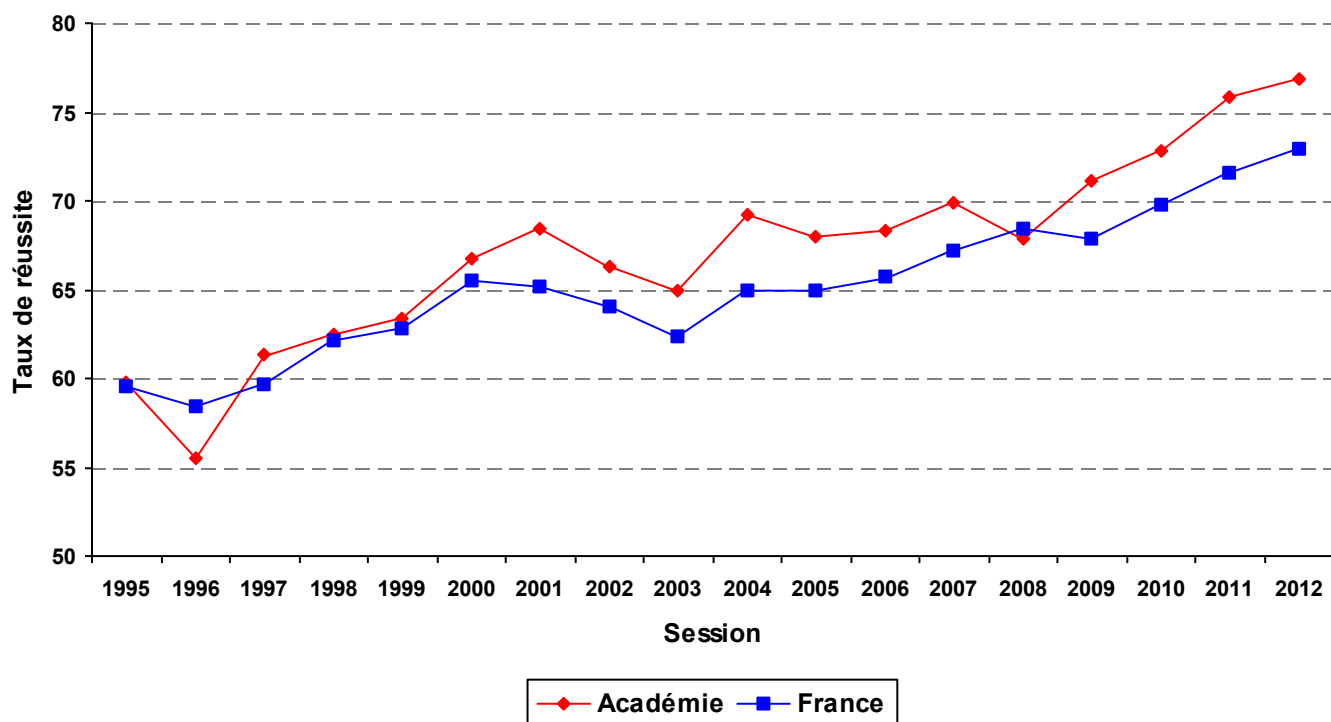
Evolution du nombre de présentés : BTS (DCESF inclus à partir de 2011)

2012 : 2817 présentés



Evolution du taux de réussite : BTS (DCESF inclus à partir de 2011)

2012 : 2163 admis



Résultats

DMA

DIPLOME DES METIERS D'ART

SESSION 2012
niveau III

Présents :	26
Admis :	25
Taux de réussite:	96.2%

DMA

DIPLOME DES METIERS D'ART

2012

Répartition par sexe

Sexe	Présents	Admis	Taux de réussite académique	Taux de réussite national	Taux académique - national
FEMININ	14	14	ns	94.8	5.2
MASCULIN	12	11	91.7	84.6	7.1
TOTAL	26	25	96.2	91.4	4.8

Répartition par département

Département	Présents	Admis	Taux de réussite académique
ALLIER	11	10	90.9
PUY-DE-DOME	15	15	ns
TOTAL	26	25	96.2

Répartition par secteur

Secteurs	Présents	Admis	Taux de réussite académique	Taux de réussite national	Taux académique - national
PUBLIC	25	24	96	91.9	4.1
SO	1	1	ns	72.7	27.3
TOTAL	26	25	96.2	91.4	4.8

Répartition par origine des types de formation

Type de formation	Présents	Admis	Taux de réussite académique	Taux de réussite national	Taux académique - national
INDIVIDUEL	1	1	ns	72.7	27.3
SCOLAIRE	25	24	96	91.8	4.2
TOTAL	26	25	96.2	91.4	4.8

Répartition par catégorie de spécialités

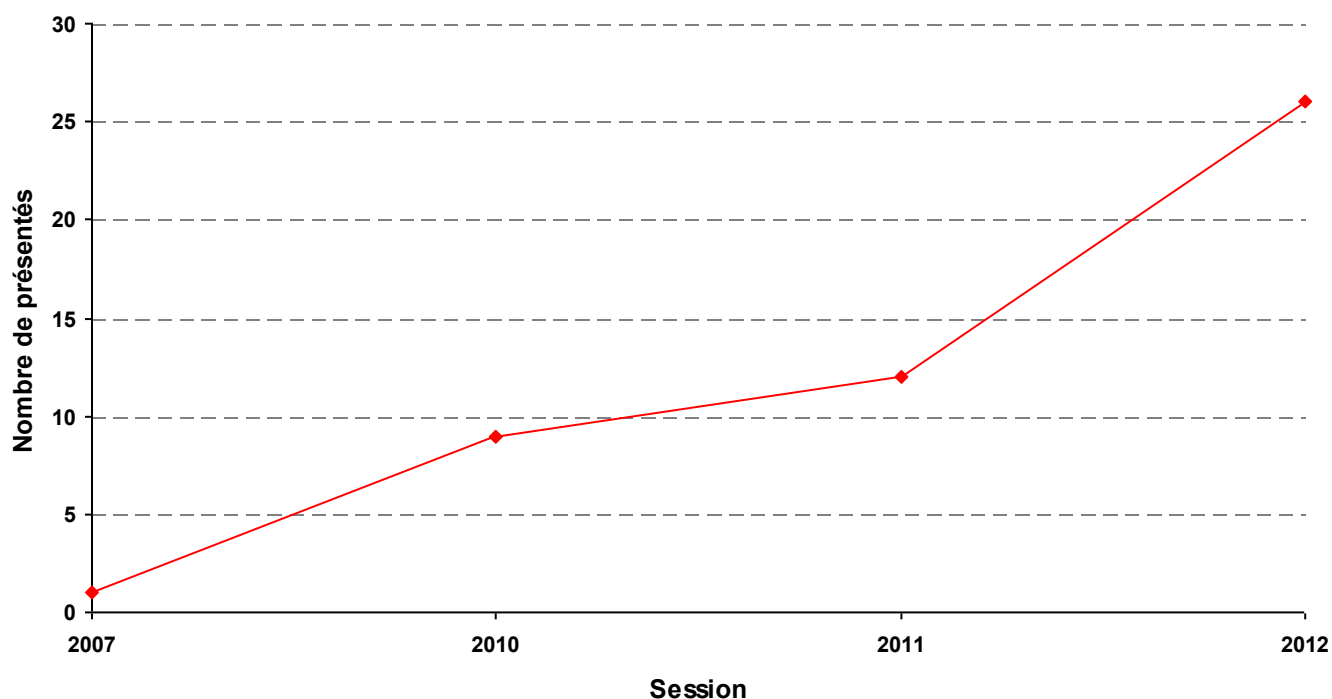
Catégorie de spécialités	Présents	Admis	Taux de réussite académique	Taux de réussite national	Taux académique - national
DISCIPLINE	15	15	ns	96	4
PRODUCTION	11	10	90.9	91.1	-0.2
TOTAL	26	25	96.2	91.4	4.8

Répartition par spécialité

Spécialité	Présents	Admis	Taux de réussite académique	Taux de réussite national	Taux académique - national
DMA 13301 CINEMA D'ANIMATION	15	15	ns	96	4
DMA 22402 DECOR ARCHITECT.OPT.VERRE CRISTAL	11	10	90.9	90.9	0
TOTAL	26	25	96.2	91.4	4.8

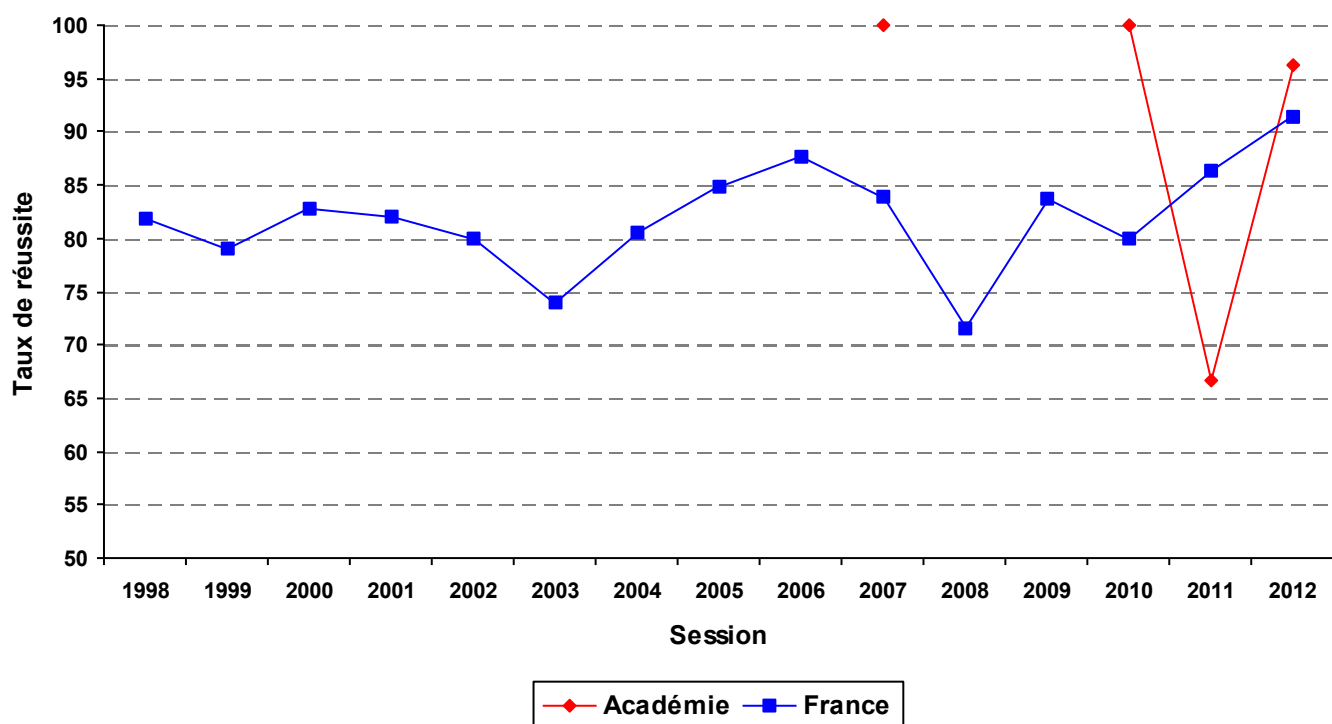
Evolution du nombre de présentés : DMA

2012 : 26 présentés



Evolution du taux de réussite : DMA

2012 : 25 admis



Résultats

DCG

***DIPLOME DE COMPTABILITE
ET DE GESTION***

SESSION 2012
niveau II

Présents :	113
Admis :	42
Taux de réussite:	37.2%

DCG

DIPLOME DE COMPTABILITE ET DE GESTION

2012

Répartition par sexe

Sexe	Présents	Admis	Taux de réussite académique	Taux de réussite national	Taux académique - national
FEMININ	67	26	38.8	40.9	-2.1
MASCULIN	46	16	34.8	42.2	-7.4
TOTAL	113	42	37.2	41.5	-4.3

Répartition par département

Département	Présents	Admis	Taux de réussite académique
HAUTE-LOIRE	14	5	35.7
PUY-DE-DOME	99	37	37.4
TOTAL	113	42	37.2

Répartition par secteur

Secteurs	Présents	Admis	Taux de réussite académique	Taux de réussite national	Taux académique - national
CONSULAIRE	1	0	ns	43.5	-43.5
PRIVE	36	19	52.8	47	5.8
PUBLIC	38	14	36.8	52.9	-16.1
SANS OBJET	38	9	23.7	29.3	-5.6
TOTAL	113	42	37.2	41.5	-4.3

Répartition par origine des types de formation

Type de formation	Présents	Admis	Taux de réussite académique	Taux de réussite national	Taux académique - national
INDIVIDUEL	38	9	23.7	30.9	-7.2
SCOLAIRE	75	33	44	50.2	-6.2
TOTAL	113	42	37.2	41.5	-4.3

Répartition par catégorie de spécialités

Catégorie de spécialités	Présents	Admis	Taux de réussite académique	Taux de réussite national	Taux académique - national
SERVICES	113	42	37.2	41.5	-4.3
TOTAL	113	42	37.2	41.5	-4.3

Répartition par spécialité

Spécialité	Présents	Admis	Taux de réussite académique	Taux de réussite national	Taux académique - national
DCG 31403 COMPTABILITE ET GESTION	113	42	37.2	41.5	-4.3
TOTAL	113	42	37.2	41.5	-4.3

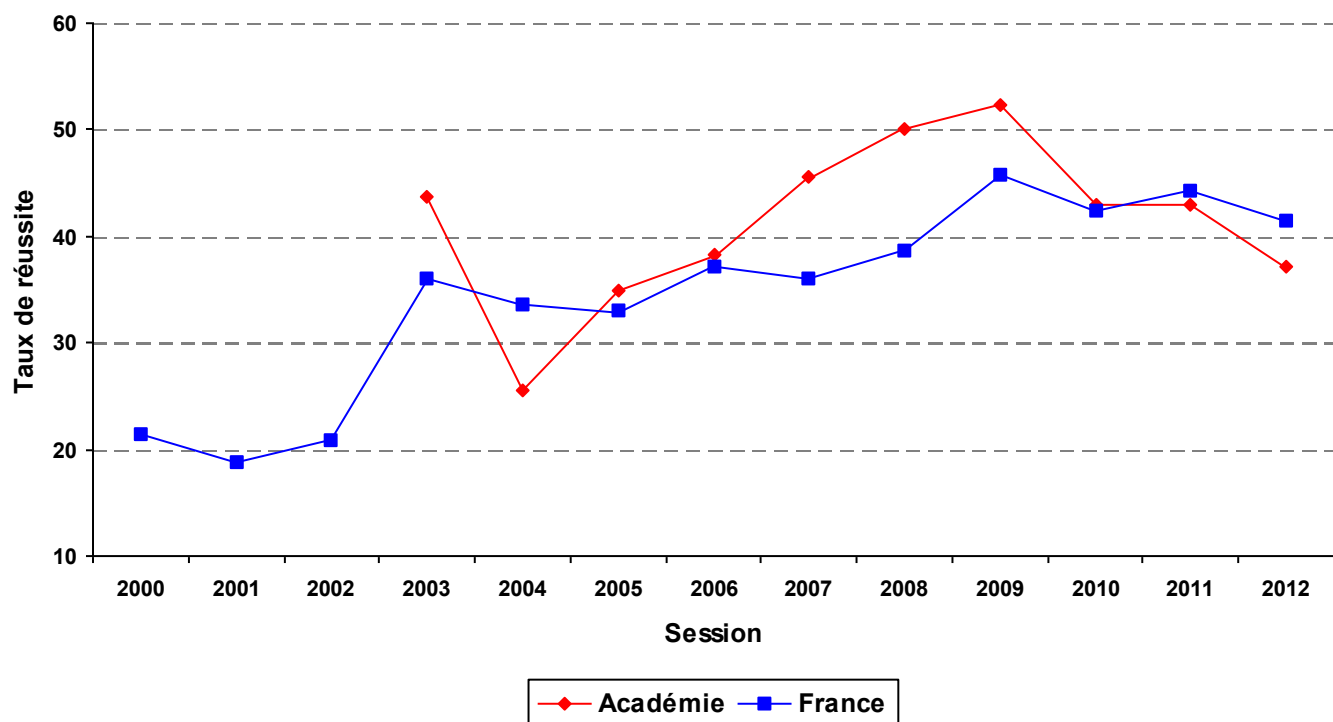
Evolution du nombre de présentés : DCG

2012 : 113 présentés



Evolution du taux de réussite : DCG

2012 : 42 admis



ANNEXE

Résultats aux Baccalauréats par établissement

SESSION 2012

RESULTATS DU BAC GENERAL

ALLIER				
SIGLE	PATRONYME	LOCALITE	ADMIS	Taux de réussite
LG	BLAISE DE VIGENERE	ST POURCAIN SUR SIOULE	71	82.6
LEGTA	CHARLES TOURRET	MOULINS CEDEX	10	90.9
LGT	JEAN MONNET	YZEURE CEDEX	25	86.2
LG	MADAME DE STAEL	MONTLUCON	276	90.5
CNED	non renseigné	non renseigné	3	42.9
non renseigné	non renseigné	non renseigné	2	16.7
LPO LYC METIER	PAUL CONSTANS	MONTLUCON CEDEX	73	90.1
LGT	PRESLES	CUSSET CEDEX	230	84.2
LG PR	SAINT BENOIT	MOULINS CEDEX	40	95.2
LG PR	SAINT JOSEPH	MONTLUCON	25	80.6
LG PR	SAINT PIERRE	CUSSET CEDEX	117	86
LG	THEODORE DE BANVILLE	MOULINS CEDEX	243	88.7
			1115	86.6

CANTAL				
SIGLE	PATRONYME	LOCALITE	ADMIS	Taux de réussite
LPO	DE HAUTE AUVERGNE	SAINT-FLOUR CEDEX	89	92.7
LG	EMILE DUCLAUX	AURILLAC CEDEX	233	95.1
LEGTPA	ENIL - GEORGES POMPIDOU	AURILLAC CEDEX	17	89.5
LPO LYC METIER	JEAN MONNET	AURILLAC CEDEX	54	88.5
LG PR	LA PRESENTATION NOTRE DAME	ST FLOUR	19	95
LPO LYC METIER	non renseigné	MAURIAC	52	92.9
non renseigné	non renseigné	non renseigné	3	60
LPO PR	SAINT EUGENE - SAINT JOSEPH	AURILLAC	28	73.7
			495	91.5

HAUTE-LOIRE				
SIGLE	PATRONYME	LOCALITE	ADMIS	Taux de réussite
LEGTPA	BONNEFONT	FONTANNES	12	100
LGT PR	CEVENOL	LE CHAMBON SUR LIGNON	31	68.9
LPO LYC METIER	CHARLES ET ADRIEN DUPUY	LE PUY EN VELAY CEDEX	115	87.1
LGT PR	LA CHARTREUSE PARADIS	BRIVES CHARENSAC	40	95.2
LGT	LA FAYETTE	BRIOUDE CEDEX	77	92.8
LGT	LEONARD DE VINCI	MONISTROL SUR LOIRE	222	93.3
non renseigné	non renseigné	non renseigné	1	16.7
LGT PR	NOTRE DAME DU CHATEAU	MONISTROL SUR LOIRE	126	96.2
LGT PR	SACRE COEUR	YSSINGEAUX	40	90.9
LPO PR	SAINT JULIEN	BRIOUDE CEDEX	45	95.7
LGT	SIMONE WEIL	LE PUY EN VELAY CEDEX	139	94.6
LG PR	ST-JACQUES DE COMPOSTELLE	LE PUY EN VELAY	106	96.4
			954	92

PUY-DE-DOME				
SIGLE	PATRONYME	LOCALITE	ADMIS	Taux de réussite
LGT	AMBROISE BRUGIERE	CLERMONT FERRAND CEDEX 2	141	79.2
LG	BLAISE PASCAL	CLERMONT FERRAND CEDEX	284	97.9
LPO	BLAISE PASCAL	AMBERT	90	94.7
LGT	C. ET P. VIRLOGEUX	RIOM CEDEX	261	88.5
LGT PR METIER	FENELON	CLERMONT FERRAND CEDEX 1	96	100
LGT PR	GODEFROY DE BOUILLON	CLERMONT FERRAND CEDEX 1	116	92.1
LGT	JEAN ZAY	THIERS	22	91.7
LG	JEANNE D'ARC	CLERMONT FERRAND CEDEX	348	91.8
LGT LYC METIER	LA FAYETTE	CLERMONT FERRAND CEDEX 1	78	95.1
LEGTPA	LOUIS PASTEUR	LEMPDES	24	100

PR: Privé; LPO : Lycée Polyvalent; --A : Etablissements Agricoles;

PUY-DE-DOME				
SIGLE	PATRONYME	LOCALITE	ADMIS	Taux de réussite
LG PR	MASSILLON	CLERMONT FERRAND CEDEX	66	100
LGT	MONTDORY	THIERS CEDEX	95	95
LGT	MURAT	ISSOIRE	150	92
CNED	non renseigné	non renseigné	4	26.7
LPO LYC METIER	non renseigné	CHAMALIERES	118	91.5
non renseigné	non renseigné	non renseigné	17	36.2
LPO	PIERRE JOEL BONTE	RIOM CEDEX	13	100
LGT	RENE DESCARTES	COURNON D AUVERGNE CEDEX	223	92.9
LGT PR	SAINT ALYRE	CLERMONT FERRAND CEDEX 1	129	99.2
LG PR	SAINT PIERRE	COURPIERE	26	92.9
LG PR	SAINTE MARIE	RIOM CEDEX	43	95.6
LGT PR METIER	SAINTE THECLE	CHAMALIERES CEDEX	95	92.2
LGT PR	SEVIGNE SAINT LOUIS	ISSOIRE	46	97.9
			2485	91.5

PR: Privé; LPO : Lycée Polyvalent; --A : Etablissements Agricoles;

RESULTATS DU BAC TECHNOLOGIQUE

ALLIER				
SIGLE	PATRONYME	LOCALITE	ADMIS	Taux de réussite
LT PR	ANNA RODIER	MOULINS CEDEX	36	90
LPO	GENEVIEVE VINCENT	COMMENTRY	44	80
LGT	JEAN MONNET	YZEURE CEDEX	77	92.8
CNED	non renseigné	non renseigné	1	33.3
non renseigné	non renseigné	non renseigné	3	25
LPO LYC METIER	PAUL CONSTANS	MONTLUCON CEDEX	127	92
LGT	PRESLES	CUSSET CEDEX	71	77.2
LGT PR	SAINTE PROCULE	GANNAT	27	96.4
LPO	VALERY LARBAUD	CUSSET CEDEX	61	76.2
			447	84.2

CANTAL				
SIGLE	PATRONYME	LOCALITE	ADMIS	Taux de réussite
LPO	DE HAUTE AUVERGNE	SAINT-LOUR CEDEX	19	95
LPO PR	DE LA COMMUNICATION ST GERAUD	AURILLAC CEDEX	17	94.4
LEGTPA	ENIL - GEORGES POMPIDOU	AURILLAC CEDEX	14	100
LPO LYC METIER	JEAN MONNET	AURILLAC CEDEX	121	93.8
non renseigné	non renseigné	non renseigné	2	28.6
LPO PR	SAINT EUGENE - SAINT JOSEPH	AURILLAC	40	66.7
			213	85.9

HAUTE-LOIRE				
SIGLE	PATRONYME	LOCALITE	ADMIS	Taux de réussite
LPO PR	ANNE MARIE MARTEL	LE PUY EN VELAY CEDEX	64	73.6
LGT PR	CEVENOL	LE CHAMBON SUR LIGNON	10	90.9
LPO LYC METIER	CHARLES ET ADRIEN DUPUY	LE PUY EN VELAY CEDEX	44	88
LGT PR	LA CHARTREUSE PARADIS	BRIVES CHARENSAC	25	92.6
LGT	LA FAYETTE	BRIOUDE CEDEX	23	85.2
LGT	LEONARD DE VINCI	MONISTROL SUR LOIRE	41	91.1
non renseigné	non renseigné	non renseigné	1	50
LGT PR	NOTRE DAME DU CHATEAU	MONISTROL SUR LOIRE	21	100
LGT	SIMONE WEIL	LE PUY EN VELAY CEDEX	111	88.1
			340	85.9

PUY-DE-DOME				
SIGLE	PATRONYME	LOCALITE	ADMIS	Taux de réussite
LGT	AMBROISE BRUGIERE	CLERMONT FERRAND CEDEX 2	63	80.8
LGT	C. ET P. VIRLOGEUX	RIOM CEDEX	50	90.9
LGT PR	GODEFROY DE BOUILLON	CLERMONT FERRAND CEDEX 1	81	89
LGT	JEAN ZAY	THIERS	42	89.4
LGT LYC METIER	LA FAYETTE	CLERMONT FERRAND CEDEX 1	88	85.4
ECT PR	MICHELIN	CLERMONT FERRAND CEDEX 9	19	95
LGT	MONTDORY	THIERS CEDEX	29	93.5
LGT	MURAT	ISSOIRE	57	89.1
CNED	non renseigné	non renseigné	2	25
LPO LYC METIER	non renseigné	CHAMALIERES	42	84
non renseigné	non renseigné	non renseigné	17	65.4
LPO	PIERRE JOEL BONTE	RIOM CEDEX	23	100
LGT	RENE DESCARTES	COURNON D AUVERGNE CEDEX	61	98.4
LGT PR	SAINT ALYRE	CLERMONT FERRAND CEDEX 1	52	96.3
LGT PR METIER	SAINTE THECLE	CHAMALIERES CEDEX	68	93.2
LGT LYC METIER	SIDOINE APOLLINAIRE	CLERMONT FERRAND CEDEX 1	267	81.7
			961	86.4

PR: Privé; LPO : Lycée Polyvalent; --A : Etablissements Agricoles;

RESULTATS DU BAC TECHNOLOGIQUE AGRICOLE

ALLIER				
SIGLE	PATRONYME	LOCALITE	ADMIS	Taux de réussite
LEGTA	CHARLES TOURET	MOULINS CEDEX	22	64.7
			22	62.9

CANTAL				
SIGLE	PATRONYME	LOCALITE	ADMIS	Taux de réussite
LEGTPA	ENIL - GEORGES POMPIDOU	AURILLAC CEDEX	18	85.7
			18	85.7

HAUTE-LOIRE				
SIGLE	PATRONYME	LOCALITE	ADMIS	Taux de réussite
LEGTPA	BONNEFONT	FONTANNES	19	86.4
LEGTPA	non renseigné	YSSINGEAUX	25	100
non renseigné	non renseigné	non renseigné	1	50
LEAP	SITE DE VALS DE L'ISVT	VALS PRES LE PUY	15	93.8
			60	92.3

PUY-DE-DOME				
SIGLE	PATRONYME	LOCALITE	ADMIS	Taux de réussite
FC	AGROSUP MARMILHAT	LEMPDES	13	61.9
LEGTPA	LOUIS PASTEUR	LEMPDES	40	95.2
LPA	non renseigné	ROCHEFORT MONTAGNE	9	75
LYC AGRO ENV	SAINT JOSEPH	LE BREUIL SUR COUZE	16	76.2
			78	81.2

RESULTATS DU BAC PROFESSIONNEL

ALLIER				
SIGLE	PATRONYME	LOCALITE	ADMIS	Taux de réussite
LP	ALBERT LONDRES	CUSSET CEDEX	91	79.8
LP PR	ANNA RODIER	MOULINS CEDEX	57	89.1
CFA	CFAI D'Auvergne	DESERTINES	30	90.9
CFA	GEORGES BOURACHOT	BELLERIVE SUR ALLIER	38	82.6
LP	GUSTAVE EIFFEL	GANNAT	57	82.6
CFA	I.F.I 03	AVERMES	30	76.9
LP LYC METIER	JEAN MONNET	YZEURE CEDEX	93	78.8
GRETA	LGT ALBERT LONDRES	CUSSET CEDEX	1	100
SEP	LPO ALBERT EINSTEIN	MONTLUCON CEDEX	52	76.5
SEP	LPO GENEVIEVE VINCENT	COMMENTRY	30	85.7
GRETA	LPO PAUL CONSTANS	MONTLUCON	26	96.3
SEP	LPO PAUL CONSTANS	MONTLUCON CEDEX	101	83.5
SEP	LPO VALERY LARBAUD	CUSSET CEDEX	91	80.5
non renseigné	non renseigné	non renseigné	38	84.4
LP PR	SAINT VINCENT	MONTLUCON	43	71.7
LP	VAL D'ALLIER	VARENNES SUR ALLIER	15	88.2
			793	81.8

CANTAL				
SIGLE	PATRONYME	LOCALITE	ADMIS	Taux de réussite
CFA	IFPP	AURILLAC CEDEX	8	53.3
LP	JOSEPH CONSTANT	MURAT	38	73.1
LPA	LOUIS MALLET	ST FLOUR CEDEX	7	58.3
SEP	LPO	MAURIAC	11	100
SEP PR	LPO COMMUNICATION ST GERAUD	AURILLAC CEDEX	48	98
SEP	LPO HAUTE AUVERGNE	ST FLOUR CEDEX	27	75
SEP	LPO JEAN MONNET	AURILLAC CEDEX	55	73.3
SEP PR	LPO ST EUGENE - ST JOSEPH	AURILLAC	18	69.2
non renseigné	non renseigné	non renseigné	3	100
LP	RAYMOND CORTAT	AURILLAC CEDEX	83	79.8
			298	77.8

HAUTE-LOIRE				
SIGLE	PATRONYME	LOCALITE	ADMIS	Taux de réussite
LP	AUGUSTE AYMARD	ESPALY ST MARCEL	25	75.8
LP	CLAUDE FAVARD	STE FLORINE	11	84.6
CFA	IFP 43	BAINS	23	88.5
LP LYC METIER	JEAN MONNET	LE PUY EN VELAY	82	80.4
ECP PR	LES CARDAMINES	LE CHAMBON SUR LIGNON	2	100
SEP PR	LPO ANNE-MARIE MARTEL	LE PUY EN VELAY CEDEX	28	96.6
GRETA	LPO CHARLES ET ADRIEN DUPUY	LE PUY EN VELAY CEDEX	6	100
SEP	LPO CHARLES ET ADRIEN DUPUY	LE PUY EN VELAY CEDEX	34	64.2
SEP	LPO EMMANUEL CHABRIER	YSSINGEAUX CEDEX	39	69.6
ESP REU	non renseigné	LE PUY EN VELAY	9	90
LP PR	non renseigné	MONISTROL SUR LOIRE	49	83.1
non renseigné	non renseigné	non renseigné	13	72.2
LP PR	PARADIS	BRIVES CHARENSAC	27	84.4
			348	79.3

PUY-DE-DOME				
SIGLE	PATRONYME	LOCALITE	ADMIS	Taux de réussite
CFA	AFPP - INSTITUT DES METIERS	CLERMONT FERRAND CEDEX	55	84.6
LP LYC METIER	AMEDEE GASQUET	CLERMONT FERRAND CEDEX 1	91	77.8
LP PR METIER	ANNA RODIER	CLERMONT FERRAND	30	85.7

PR: Privé; LPO : Lycée Polyvalent; --A : Etablissements Agricoles;

PUY-DE-DOME				
SIGLE	PATRONYME	LOCALITE	ADMIS	Taux de réussite
LP LYC METIER	CAMILLE CLAUDEL	CLERMONT FERRAND	123	87.9
ANT CFA	CFAI ANTENNE DE COURNON	COURNON D AUVERGNE CEDEX	26	81.2
LP	DESAIX	ST ELOY LES MINES	39	79.6
LP LYC METIER	FRANCOIS RABELAIS	BRASSAC LES MINES	24	88.9
LP	GERMAINE TILLION	THIERS	57	86.4
LP PR METIER	GODEFROY DE BOUILLON	CLERMONT FERRAND CEDEX 1	73	92.4
LP LYC METIER	HENRI SAINTE-CLAIRE DEVILLE	ISSOIRE CEDEX	94	88.7
INFA	INFA	CLERMONT FERRAND	5	83.3
LP PR METIER	LES CORDELIERS	CLERMONT FERRAND	63	98.4
GRETA	LGT LA FAYETTE	CLERMONT FERRAND CEDEX	25	89.3
GRETA	LP HENRI STE CLAIRE DEVILLE	ISSOIRE CEDEX	2	100
SEP	LPO	CHAMALIERES	33	73.3
SEP	LPO BLAISE PASCAL	AMBERT	18	90
SEP	LPO PIERRE JOEL BONTE	RIOM CEDEX	205	82.3
GRETA	LPO PIERRE-JOËL BONTE	RIOM CEDEX	6	100
LP	MARIE CURIE	CLERMONT FERRAND CEDEX 2	98	87.5
LP LYC METIER	MARIE LAURENCIN	RIOM CEDEX	144	78.3
CNED	non renseigné	non renseigné	2	40
GR.FORMAT.SYST	non renseigné	CHAMALIERES CEDEX	6	60
non renseigné	non renseigné	non renseigné	34	57.6
LP LYC METIER	PIERRE BOULANGER	PONT DU CHATEAU	97	82.2
CFA	REGIONAL TRANSPORT-LOGISTIQUE	CLERMONT FERRAND	15	88.2
LP LYC METIER	ROGER CLAUSTRES	CLERMONT FERRAND	62	72.9
LP PR	SAINT ALYRE	CLERMONT FERRAND CEDEX 1	14	93.3
LP LYC METIER	VERCINGETORIX	ROMAGNAT	99	75
			1540	82.2

RESULTATS DU BAC PROFESSIONNEL AGRICOLE

ALLIER				
SIGLE	PATRONYME	LOCALITE	ADMIS	Taux de réussite
LPA	ANTOINE BRUN	LAPALISSE	15	100
LEGTA	CHARLES TOURRET	MOULINS CEDEX	40	67.8
LEAP	CLAUDE MERCIER	LE MAYET DE MONTAGNE	23	95.8
LPA	DURDAT LAREQUILLE	DURDAT LAREQUILLE	46	74.2
EC AGRIC PR	LA LIMOISE	LIMOISE	18	94.7
EC AGRIC PR	non renseigné	SALIGNY SUR ROUDON	16	64
ECA ..	non renseigné	ESCUROLLES	29	93.5
non renseigné	non renseigné	non renseigné	1	50
			188	79.3

CANTAL				
SIGLE	PATRONYME	LOCALITE	ADMIS	Taux de réussite
CFA.A.	DU CANTAL	AURILLAC CEDEX	9	90
LEGTPA	ENIL - GEORGES POMPIDOU	AURILLAC CEDEX	43	91.5
LPA	LOUIS MALLET	ST FLOUR CEDEX	54	88.5
EC AGRIC PR	non renseigné	MARCOLES	57	82.6
LEAP	SAINT JOSEPH	MAURS	9	64.3
LEAP	ST VINCENT DE PAUL	ST FLOUR	19	90.5
			191	86

HAUTE-LOIRE				
SIGLE	PATRONYME	LOCALITE	ADMIS	Taux de réussite
LEGTPA	BONNEFONT	FONTANNES	30	90.9
CFA.A.	non renseigné	FONTANNES	12	92.3
CFPPA	non renseigné	FONTANNES	6	100
EC AGRIC PR	non renseigné	STE FLORINE	13	100
LEGTPA	non renseigné	SAUGUES	96	91.4
LEAP	SITE DE VALS DE L'ISVT	VALS PRES LE PUY	26	81.2
			183	90.6

PUY-DE-DOME				
SIGLE	PATRONYME	LOCALITE	ADMIS	Taux de réussite
FC	AGROSUP MARMILHAT	LEMPDES	77	87.5
LPA	DES COMBRAILLES	ST GERVAIS D AUVERGNE	42	93.3
LEGTPA	LOUIS PASTEUR	LEMPDES	105	88.2
CFA.A.	non renseigné	ST GERVAIS D AUVERGNE	10	76.9
CFPAJ	non renseigné	PONTAUMUR	35	85.4
EC AGRIC PR	non renseigné	GELLES	7	87.5
ECA	non renseigné	ENNEZAT	27	96.4
LPA	non renseigné	ROCHFORT MONTAGNE	27	93.1
non renseigné	non renseigné	non renseigné	1	100
LYC AGRO ENV	SAINT JOSEPH	LE BREUIL SUR COUZE	18	85.7
			349	88.8

collection

Tableaux Statistiques

thématique

Statistiques

titre

Résultats aux examens
(synthèse)
session 2012

conception, réalisation et diffusion

Division Statistique et Evaluation (DSE)
dse@ac-clermont.fr

impression

Rectorat - 6 ex.

pour plus d'informations

<http://www.ac-clermont.fr/stat/>

n°ISSN

2116-4967



MINISTÈRE DE
L'ÉDUCATION NATIONALE

MINISTÈRE DE
L'ENSEIGNEMENT SUPÉRIEUR
ET DE LA RECHERCHE

