



# Brèves Statistiques

n° 03-22  
11 juillet 2022

## Baccalauréat session de juin 2022

### - A l'issue du 2<sup>nd</sup> groupe -

Résultats provisoires de l'académie de Clermont-Ferrand

La session du baccalauréat de juin 2022 est la deuxième du nouveau baccalauréat (cf. encadré). 12 288 candidats se sont présentés à l'examen (+116 candidats par rapport à 2021). Tous baccalauréats confondus, l'académie de Clermont-Ferrand affiche un taux de réussite de 91,5 % à l'issue des épreuves de rattrapage, en baisse par rapport à 2021 (-2,4 point). La baisse la plus importante concerne le baccalauréat technologique (-4,0 points, soit 90,1 %), le taux de réussite du baccalauréat général baisse de 1,2 point à 96,4 % et celui de la voie professionnelle baisse de 3,6 points (82,7 %).

## Résultats par série

Séries	France métropolitaine + DROM		Académie de Clermont-Ferrand							Total	
	Taux de réussite		Premier groupe d'épreuves				Second groupe		Admis	Taux de réussite	
	juin 2021	juin 2022	Présents	Admis	Taux de réussite	Ajournés	Présents	Admis		juin 2021	juin 2022
<b>Baccalauréat Général</b>	<b>97,6 %</b>	<b>96,1 %</b>	<b>6 780</b>	<b>6 226</b>	<b>91,8 %</b>	<b>114</b>	<b>440</b>	<b>309</b>	<b>6 535</b>	<b>97,6 %</b>	<b>96,4 %</b>
ST2S	94,3 %	90,9 %	449	362	80,6 %	18	69	35	397	94,9 %	88,4 %
STD2A	98,6 %	96,8 %	95	94	98,9 %	0	1	1	95	100,0 %	100,0 %
STHR	96,9 %	96,8 %	59	52	88,1 %	0	7	4	56	95,4 %	94,9 %
ST2D	95,1 %	90,8 %	453	383	84,5 %	11	59	41	424	96,6 %	93,6 %
STL	93,8 %	90,5 %	126	111	88,1 %	5	10	7	118	95,8 %	93,7 %
STMG	92,9 %	89,4 %	967	748	77,4 %	51	168	99	847	91,6 %	87,6 %
<b>Baccalauréat Technologique</b>	<b>93,9 %</b>	<b>90,3 %</b>	<b>2 149</b>	<b>1 750</b>	<b>81,4 %</b>	<b>85</b>	<b>314</b>	<b>187</b>	<b>1 937</b>	<b>94,1 %</b>	<b>90,1 %</b>
<b>Total Général et Technologique</b>	<b>96,6 %</b>	<b>94,5 %</b>	<b>8 929</b>	<b>7 976</b>	<b>89,3 %</b>	<b>199</b>	<b>754</b>	<b>496</b>	<b>8 472</b>	<b>96,7 %</b>	<b>94,9 %</b>
Production	84,8 %	80,6 %	1 541	1 181	76,6 %	290	70	43	1 224	84,3 %	79,4 %
Services	86,8 %	82,7 %	1 818	1 513	83,2 %	236	69	40	1 553	88,0 %	85,4 %
<b>Baccalauréat Professionnel</b>	<b>85,9 %</b>	<b>81,8 %</b>	<b>3 359</b>	<b>2 694</b>	<b>80,2 %</b>	<b>526</b>	<b>139</b>	<b>83</b>	<b>2 777</b>	<b>86,3 %</b>	<b>82,7 %</b>
<b>Total tous baccalauréats</b>	<b>93,8 %</b>	<b>91,2 %</b>	<b>12 288</b>	<b>10 670</b>	<b>86,8 %</b>	<b>725</b>	<b>893</b>	<b>579</b>	<b>11 249</b>	<b>93,9 %</b>	<b>91,5 %</b>

Lecture : A la session de juin 2022, 449 candidats se sont présentés dans la série ST2S, 397 ont été reçus à l'issue du second groupe d'épreuves, soit un taux de réussite de 88,4 %. Le taux national de cette série à la session de juin 2022 est de 90,9 %.

Source : MENESR - CYCLADES

### ■ Baccalauréat général :

Ces candidats représentent 55,2 % des présents tous baccalauréats confondus.

Le taux de réussite, de 96,4 %, est légèrement supérieur au résultat national (+0,3 point).

Dans l'académie, le taux de réussite est en baisse par rapport à 2021 (-1,2 point).

### ■ Baccalauréat technologique :

Ces candidats représentent 17,5 % des présents tous baccalauréats confondus.

Le taux de réussite, de 90,1 %, est légèrement inférieur au résultat national (-0,2 point).

Dans l'académie, le taux de réussite est en baisse par rapport à 2021 (-4,0 points), notamment dans les séries ST2S (-6,5 points) et STMG (-4,0 points).

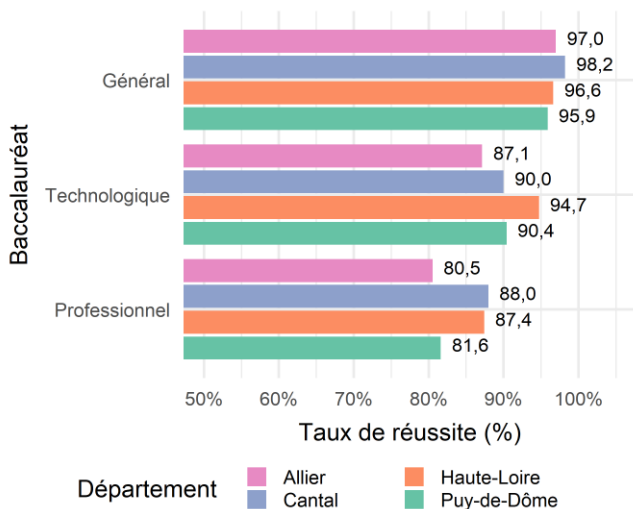
### ■ Baccalauréat professionnel :

Ces candidats représentent 27,3 % des présents tous baccalauréats confondus.

Le taux de réussite, de 82,7 %, reste supérieur au résultat national (+0,9 point).

Dans l'académie, le taux de réussite est en baisse par rapport à 2021 (-3,6 points), plus fortement dans les domaines de la production (-4,9 points) que dans celui des services (-2,6 points).

## Résultats par département (hors enseignement à distance)



*Lecture :* Le taux de réussite au baccalauréat général s'élève à 96,9 % pour le département de l'Allier.  
*Source :* MENESR - CYCLADES

**A l'issue du second groupe, le département de la Haute-Loire affiche le plus haut taux de réussite tous baccalauréats confondus avec 94,4 % de candidats qui obtiennent leur diplôme.** Ce taux est de 93,7 % dans le département du Cantal, de 91,0 % dans celui du Puy-de-Dôme et de 90,0 % dans celui de l'Allier.

Par ailleurs, les bacheliers sont les plus nombreux sont issus du Puy-de-Dôme : la moitié des bacheliers de l'académie (49,3 %) y ont obtenu leur baccalauréat.

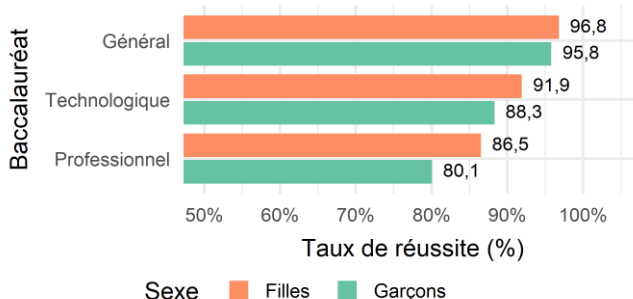
Au baccalauréat général, les taux de réussite se situent entre 95,9 % pour le Puy-de-Dôme et 98,2 % pour le Cantal, en passant par la Haute-Loire (96,6 %) et par l'Allier (97,0 %).

La Haute-Loire obtient le meilleur taux de réussite au baccalauréat technologique avec 94,7 %. Ce résultat est supérieur de plus de 4 points à celui du Puy-de-Dôme (90,4 %), suivi de près par le Cantal (90,0 %) ; avec 3,3 points de moins, l'Allier affiche le plus faible taux de réussite (87,1 %).

Avec 88,0 %, le Cantal obtient le taux de réussite le plus élevé dans la voie professionnelle. La Haute-Loire affiche seulement 0,6 points de moins (87,4 %) mais le Puy-de-Dôme et l'Allier sont plus en retrait avec respectivement 81,6 % et 80,5 % de réussite.

Ainsi, à l'issue des épreuves de rattrapage, les quatre départements de l'académie sont à peu près homogènes en termes de réussite au baccalauréat général. Les résultats sont par contre plus hétérogènes en ce qui concerne les baccalauréats technologique et professionnel.

## Résultats filles/garçons



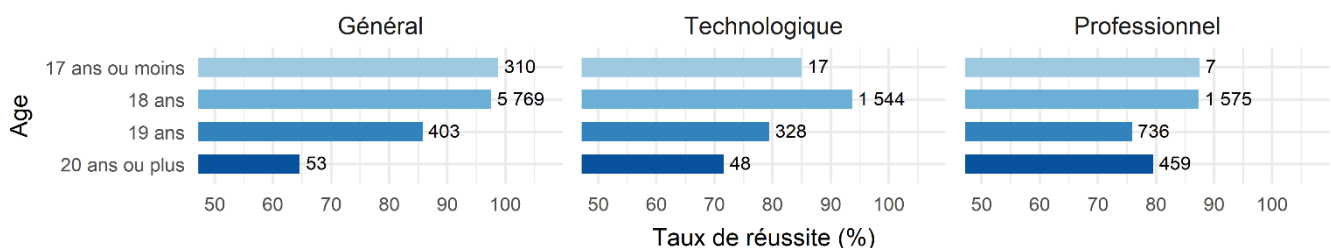
*Lecture :* Les filles obtiennent un taux de réussite de 96,8 % au baccalauréat général, contre 95,8 % pour les garçons.  
*Source :* MENESR - CYCLADES

La proportion de bachelères parmi les candidats admis (53,1 %) est supérieure à celle observée à la session

2020 (52,3 %). L'académie compte 697 bachelères en plus par rapport aux bacheliers. Cet écart s'explique par un nombre de candidates plus important que le nombre de candidats (+452) et par un taux de réussite supérieur pour les filles tous baccalauréats confondus (93,8 % contre 89,2 % pour les garçons, soit un écart de 4,6 points).

**L'écart filles/garçons est le plus marqué pour le baccalauréat professionnel (+6,4 points).** L'écart est également important dans les séries technologiques STL et STMG (respectivement +6,8 et +5,4 points) ; l'écart est de +3,6 points dans l'ensemble de la voie technologique. Au baccalauréat général, l'écart en faveur des filles est de 1,0 point.

## Résultats par âge



*Lecture :* 5 769 lauréats du baccalauréat général sont âgés de 18 ans, et leur taux de réussite atteint 97,5 %.  
*Source :* MENESR - CYCLADES

Quel que soit le baccalauréat considéré, la plupart des admis sont âgés de 18 ou 19 ans. Ils représentent 94,5 % des admis pour le baccalauréat général, 96,6 % des admis pour le baccalauréat technologique et 83,2 % des admis pour le baccalauréat professionnel. Pour ce dernier, 1 candidat sur 6 a 20 ans ou plus.

**De manière générale, le retard scolaire tend à abaisser le taux de réussite.** 97,5 % des « 18 ans »

obtiennent leur diplôme général contre 64,6 % pour les candidats âgés de 20 ans ou plus. 93,6 % des « 18 ans » obtiennent leur diplôme technologique contre 71,6 % pour les 20 ans et plus. 87,3 % des « 18 ans » ont le diplôme professionnel contre 79,4 % chez les 20 ans et plus ; ici toutefois le taux de réussite est de 89,8 % chez les 24 ans et plus.

## Résultats selon la profession et catégorie socio-professionnelle (PCS) du 1<sup>er</sup> responsable légal

PCS du 1 <sup>er</sup> responsable légal	Général		Technologique		Professionnel	
	Admis	Taux de réussite (%)	Admis	Taux de réussite (%)	Admis	Taux de réussite (%)
Agriculteurs exploitants	167	93,8	46	97,9	50	90,9
Artisans, commerçants et chefs d'entreprise	597	96,9	180	90,0	239	85,1
Cadres et professions intellectuelles supérieures	1 882	98,4	297	94,0	187	90,3
Professions intermédiaires	1 263	97,3	340	90,9	360	86,5
Employés	1 340	95,8	535	91,8	714	82,9
Ouvriers	742	95,6	293	89,1	570	83,2
Retraités	73	97,3	28	93,3	44	81,5
Autres personnes sans activité professionnelle	354	90,1	174	84,5	407	76,8
Non renseigné	117	88,0	44	68,8	206	76,3

*Lecture :* Les candidats dont le 1<sup>er</sup> responsable légal est agriculteur exploitant obtiennent un taux de réussite de 93,8 % au baccalauréat général.

*Source :* MENESR - CYCLADES

**Les candidats dont le 1<sup>er</sup> responsable légal est cadre ou de profession intellectuelle supérieure, obtiennent le meilleur taux de réussite au baccalauréat général** (98,4 %) ; suivent ceux des professions intermédiaires ou des retraités (97,3 %).

28,8 % des bacheliers généraux sont des enfants de cadres et professions intellectuelles supérieures. L'écart de réussite est de 7,3 points entre ces derniers et ceux dont le responsable est sans activité professionnelle.

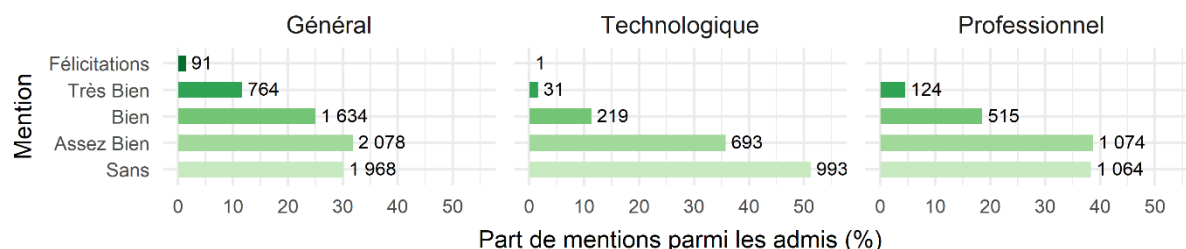
**Au baccalauréat technologique, ce sont les enfants d'agriculteurs exploitants qui obtiennent le meilleur taux de réussite** (97,9 %), puis ceux des

cadres et professions intellectuelles supérieures (94,0 %).

**Dans la voie professionnelle, ce sont également les enfants d'agriculteurs exploitants qui ont le meilleur taux de réussite** (90,9 %) ; ceux des cadres ou professions intellectuelles supérieures suivent de près avec 0,6 point de moins (90,3 %).

Les enfants d'employés et d'ouvriers sont les plus nombreux dans la filière professionnelle (respectivement 25,7 % et 20,5 %). Quant à la voie technologique, ce sont avant tout les enfants d'employés les plus nombreux.

## Les mentions



*Lecture :* 2 078 lauréats du baccalauréat général, soit 31,8 % des bacheliers généraux, ont obtenu la mention assez bien.

*Source :* MENESR - CYCLADES

Une nouvelle mention a été créée à la session 2021 pour les voies générale et technologique : « mention très bien avec les félicitations du jury ».

**La proportion de mentions parmi les admis tous baccalauréats confondus est en hausse par rapport à la session 2021** (passant de 67,2 % à 64,2 %). 69,9 % des admis au baccalauréat général et 48,7 % des admis

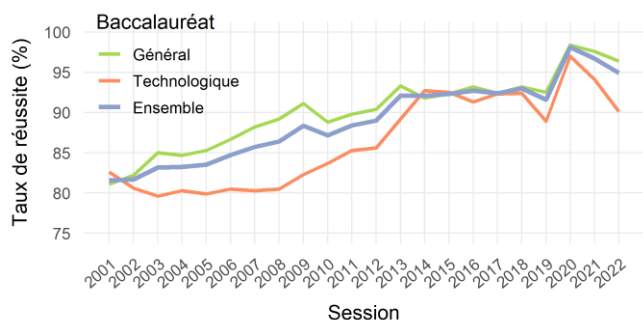
au baccalauréat technologique obtiennent une mention.

Par rapport à 2021, la proportion de bacheliers avec mention baisse quel que soit le baccalauréat, moins dans la voie générale que dans la voie technologique (respectivement -2,2 points et -4,3 points) et plus dans la voie professionnelle (-4,9 points).

Tous baccalauréats confondus, la proportion de bacheliers avec une mention « bien », « très bien » ou « félicitations » est de 30,1 % des admis. Cette

proportion est bien plus élevée dans la voie générale (38,1 %) que dans les voies technologique et professionnelle (respectivement 13,0 % et 23,0 %).

## Evolution des taux de réussite aux baccalauréats général et technologique



Lecture : le taux de réussite au baccalauréat général 2012 était de 90,4 %.

Source : MENESR - OCEAN/CYCLADES

Depuis 2011, le taux de réussite aux baccalauréats général et technologique a augmenté de 6,5 points. Toutefois, entre 2013 et 2019, ce taux était relativement stable (autour de 92 %), avec des fluctuations annuelles généralement inférieures à 1,0 point. L'amplitude de ces fluctuations était un peu plus grande pour la voie technologique.

Lors de la session 2020, le taux de réussite aux baccalauréats général et technologique a nettement augmenté (+ 6,5 points). Il recule ensuite de 1,4 point à la session 2021, et de 1,8 point cette année, à 94,9 %.

### Nouveau baccalauréat (depuis la session 2021)

Le nouveau baccalauréat comporte un contrôle continu qui compte pour 40% de la note finale, ainsi que des épreuves terminales (60% de la note finale). En voie générale, ces dernières sont constituées de 2 épreuves communes et de 2 disciplines de spécialité, les séries Economique et Social, Littéraire et Scientifique disparaissant. En voie technologique, l'organisation en séries est maintenue et ces dernières bénéficient toutes d'enseignements communs, complétés par des enseignements spécifiques et des enseignements facultatifs.

Pour plus d'informations : <https://www.education.gouv.fr/dossier-de-presse-baccalaureat-session-2022-341432>

### Sources et champ

Les données proviennent de l'exploitation des bases de gestion de l'examen du baccalauréat (application CYCLADES). Les modalités d'extraction de données peuvent éventuellement induire un différentiel de quelques candidats entre les statistiques nationale et académiques. Le champ comprend tous les candidats scolarisés dans l'académie de Clermont-Ferrand, quel que soit leur statut (scolaire, individuel, enseignement à distance, apprenti ou formation continue).

Les candidats de l'académie de Clermont-Ferrand qui passent l'examen dans une autre académie ne sont pas pris en compte.

Les données sont provisoires car elles n'intègrent pas la session de remplacement (septembre).

### Définitions

**Premier et second groupes d'épreuves :** Pour les trois baccalauréats, les épreuves sont organisées en deux groupes. A l'issue des épreuves du premier groupe, si le candidat a obtenu une moyenne de 10/20 ou plus, il est déclaré admis. S'il a obtenu une moyenne comprise entre 8/20 et 10/20, il est autorisé à se présenter aux épreuves orales du second groupe. En plus d'une moyenne entre 8/20 et 10/20, le candidat au baccalauréat professionnel doit avoir eu au moins 10/20 à l'épreuve d'évaluation de la pratique professionnelle pour être admis à se présenter au second groupe.

**Elève présent :** Un élève est considéré comme présent s'il a participé à au moins une épreuve (autre que les épreuves anticipées de français et le sport, pour les séries générales et technologiques). Depuis le nouveau baccalauréat, la notion de candidat « présent » est aussi tributaire du contrôle continu.

**Elève ajourné à un an à l'issue du premier groupe :** Candidat qui n'est pas admis au premier groupe et qui n'est pas autorisé à passer au second groupe d'épreuves (moyenne inférieure à 08/20).

**Taux de réussite :** Rapport du nombre d'admis au nombre de candidats présentés.

### Abréviations

**ST2S :** Sciences et Technologies de la Santé et du Social

**STD2A :** Sciences et Technologies du Design et des Arts Appliqués

**STI2D :** Sciences et Technologies de l'Industrie et du Développement Durable

**STL :** Sciences et Technologies de Laboratoire

**STMG :** Sciences et Technologies du Management et de la Gestion

**STHR :** Sciences et Technologies de l'Hôtellerie et de la Restauration