



Notes Statistiques

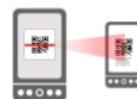
Académie de Clermont-Ferrand

Internat et demi-pension dans les établissements du second degré

Public et privé
année scolaire 2018/2019

numéro 06-18
décembre 2018

Scannez le QR code affiché
pour télécharger la brochure



RÉGION ACADÉMIQUE
AUVERGNE-RHÔNE-ALPES

MINISTÈRE
DE L'ÉDUCATION NATIONALE
ET DE LA JEUNESSE

MINISTÈRE
DE L'ENSEIGNEMENT SUPÉRIEUR,
DE LA RECHERCHE
ET DE L'INNOVATION



Auteur(es)

Laure TAUTOU
Franck CALATAYUD

Division Statistique et Evaluation : dse@ac-clermont.fr

☎ 04 73 99 32 71

<http://www.ac-clermont.fr/etudes-stats/> (grand public)

<http://statpro.ac-clermont.fr> (depuis un site académique)

I.	Source des données	1
A.	Sont comptés	1
B.	Ne sont pas comptés	1
C.	Définitions utilisées	1
II.	Synthèse	2
A.	Régime scolaire selon le secteur	2
	Figure 1. Nombre d'élèves par régime dans le public et le privé	2
B.	Evolution	2
	Figure 2. Part d'internes et demi-pensionnaires de 2007 à 2018	2
C.	La part d'internes selon la formation et comparaison avec le niveau national	3
	Tableau 1. Régime scolaire selon le cycle de formation dans l'académie et en France	3
D.	Les types d'établissements et leurs internes filles et garçons	4
	Tableau 2. Régime scolaire selon le type d'établissement	4
	Tableau 3. Régime scolaire par type d'établissement et sexe	4
E.	La répartition des internes sur le territoire	5
	Figure 3. Carte du nombre d'internes par commune de scolarisation	5
	Figure 4. Carte de la part d'internes par commune de scolarisation	6
F.	Régime scolaire et profession des parents	7
	Tableau 4. Régime scolaire selon la catégorie socioprofessionnelle du premier responsable de l'élève – Comparaison à 7 ans d'intervalle	7
III.	Annexes	8
A.	Données liées aux graphiques	8
	Annexe 1. Régime scolaire des élèves dans le public et le privé	8
	Annexe 2. Evolution des régimes scolaires depuis 2007	8
B.	Données liées aux cartes	9
	Annexe 3. Régime scolaire des élèves par commune de scolarisation	9
	Annexe 4. Communes de scolarisation classées selon leur nombre d'internes	11
	Annexe 5. Communes de scolarisation classées selon leur part d'internes	12
C.	Public	13
	Annexe 6. Régime scolaire des élèves des établissements publics par département	13
	Annexe 7. Régime scolaire des élèves des établissements publics par département et sexe	13
	Annexe 8. Régime scolaire des élèves des établissements publics de l'Allier	14
	Annexe 9. Régime scolaire des élèves des établissements publics du Cantal	15
	Annexe 10. Régime scolaire des élèves des établissements publics de la Haute-Loire	16
	Annexe 11. Régime scolaire des élèves des établissements publics du Puy-de-Dôme	17
D.	Privé	19
	Annexe 12. Régime scolaire des élèves des établissements privés par département	19
	Annexe 13. Régime scolaire des élèves des établissements privés par département et sexe	19
	Annexe 14. Régime scolaire des élèves des établissements privés de l'Allier	20
	Annexe 15. Régime scolaire des élèves des établissements privés du Cantal	20
	Annexe 16. Régime scolaire des élèves des établissements privés de la Haute-Loire	21
	Annexe 17. Régime scolaire des élèves des établissements privés du Puy-de-Dôme	22

I. Source des données

L'étude porte sur les 107 900 élèves des établissements du second degré public et privé sous contrat de l'académie de Clermont-Ferrand au constat de rentrée 2018. Les données sont issues du SYstème d'information Statistique Consolidé Académique (SYSCA), qui remplace, depuis 2017, la Base Elèves Académique (BEA). L'extraction des données date du 29/09/2018 et correspond au fichier national redressé par le ministère.

A. *Sont comptés*

- Les élèves sous statut scolaire des établissements du second degré public et privé sous contrat sous la tutelle du ministère de l'éducation nationale.
- Les données nationales utilisées dans cette note sont issues de la Base Centrale de Pilotage (BCP) et concernent le même champ mais pour l'année scolaire 2017-2018 (France métropolitaine + 5 DOM).

B. *Ne sont pas comptés*

- Les établissements privés hors contrat.
- Les divisions hors contrat dans les établissements privés sous contrat (inexistantes à la rentrée scolaire 2018).
- Les élèves en apprentissage, formation continue ou contrat de qualification.
- Les élèves relevant de formations mises en place par la Mission de Lutte contre le Décrochage Scolaire (MLDS), Accompagnement Parcours de Formation (APF) et Module de Représentation à l'Examen par Alternance (MOREA).

C. *Définitions utilisées*

Les élèves internes sont hébergés et nourris pour le repas de midi et du soir ; l'hébergement peut être assuré dans l'établissement de scolarisation ou dans un autre établissement, en foyer ou chez un correspondant extérieur. Dans cette note, les élèves internes sont dénombrés dans leur établissement de scolarisation.

Les élèves demi-pensionnaires prennent le repas de midi dans les établissements.

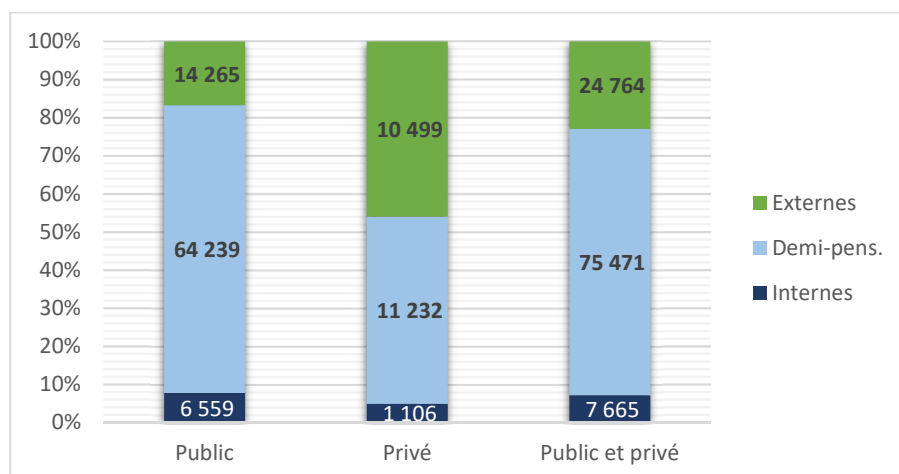
Les élèves externes sont les élèves qui fréquentent l'établissement uniquement pour y suivre les enseignements, ils ne prennent pas leurs repas et ne dorment pas dans l'établissement.

II. Synthèse

A. Régime scolaire selon le secteur

La majorité des élèves du second degré est demi-pensionnaire (70 %). Moins d'un élève sur quatre est externe (23 %), et 7.1 % des élèves sont internes (7 665 élèves soit 113 de plus que l'an passé). La part de demi-pension est plus élevée dans les établissements publics où trois élèves sur quatre sont demi-pensionnaires. Dans le privé, la tendance est la même, les demi-pensionnaires sont majoritaires (49%) par rapport aux externes (46%).

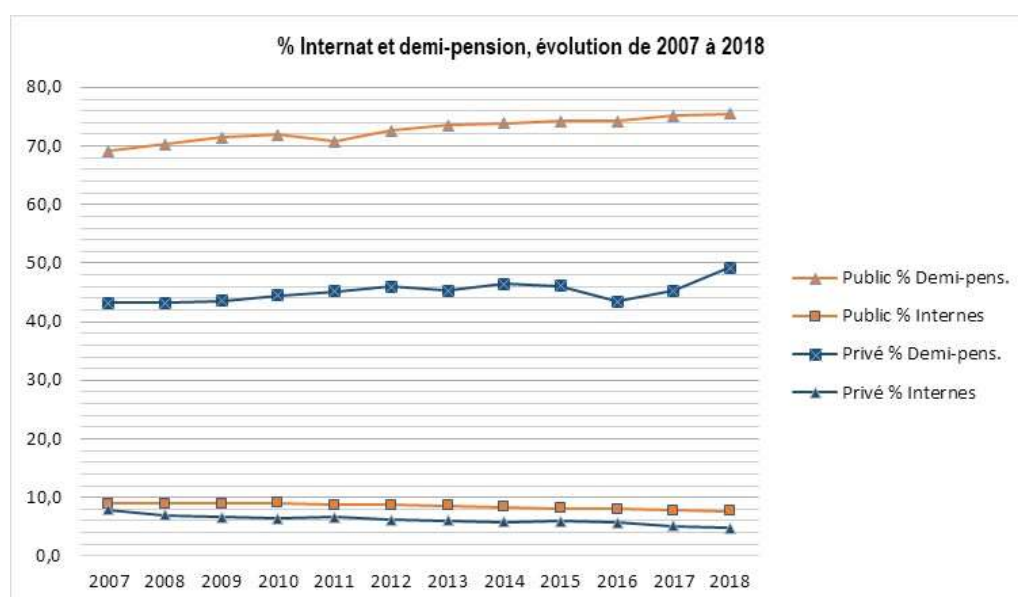
Figure 1. Nombre d'élèves par régime dans le public et le privé



B. Evolution

Depuis la rentrée 2007, le nombre d'élèves dans l'académie est en augmentation (+4284 élèves) avec une stabilisation entre 2017 et 2018. Cependant, le nombre d'internes a diminué progressivement, il est passé de 9 000 à 7 700 environ. Le nombre de demi-pensionnaires a augmenté ces dix dernières années, en particulier depuis 2 ans, avec 1 700 élèves de plus entre 2016 et 2017 et 1081 élèves de plus entre 2017 et 2018.

Figure 2. Part d'internes et demi-pensionnaires de 2007 à 2018



C. La part d'internes selon la formation et comparaison avec le niveau national

Pour l'académie de Clermont-Ferrand, c'est le second cycle professionnel qui concentre le plus d'internes (25 %), notamment pour les établissements publics (28 %). Les Classes Préparatoires aux Grandes Écoles (CPGE) du public scolarisent 27 % d'internes. D'autres formations, comme par exemple les Brevets de Technicien Supérieur (BTS) en post-bac, concentrent très peu d'internes (4 %).

La proportion d'internes dans le reste de la France est plus faible que celle de l'académie (4.1 % contre 7.1 %), notamment dans les établissements publics (4 % contre 7.7 %). En France, ce sont les élèves de CPGE qui sont le plus concernés par ce régime scolaire, avec 3 internes pour 10 élèves, y compris dans les établissements privés.

Tableau 1. Régime scolaire selon le cycle de formation dans l'académie et en France

en %		Académie 2018-2019			France 2017-2018		
		Internes	Demi-pens.	Externes	Internes	Demi-pens.	Externes
Public	1er cycle	0,8	83,2	16,1	0,4	69,8	29,7
	2d cycle général et technologique	14,1	72,0	14,0	5,9	67,2	26,9
	2d cycle professionnel	27,7	56,0	16,3	13,7	50,8	35,5
	Second degré : enseignement spécial	3,7	76,1	20,2	2,8	65,6	31,6
	Classe préparatoire aux grandes écoles	26,9	58,3	14,8	30,5	44,7	24,8
	Section de technicien supérieur	3,8	54,2	42,0	3,8	44,0	52,2
	Préparation diverse pré-bac				0,5	33,8	65,7
	Préparation diverse post-bac		49,5	50,5	1,4	40,7	57,9
	Total	7,7	75,5	16,8	4,0	65,6	30,4
Privé	1er cycle	1,7	61,1	37,2	1,8	74,9	23,3
	2d cycle général et technologique	10,5	44,2	45,4	6,3	51,5	42,1
	2d cycle professionnel	11,1	24,3	64,7	10,7	40,1	49,2
	Second degré : enseignement spécial		85,4	14,6	5,7	68,6	25,7
	Classe préparatoire aux grandes écoles	5,8	5,0	89,2	29,5	13,8	56,7
	Section de technicien supérieur	1,3	4,4	94,3	2,2	11,1	86,7
	Préparation diverse pré-bac		83,3	16,7	1,8	9,0	89,1
	Préparation diverse post-bac	0,8	3,2	96,0	7,8	10,3	81,9
	Total	4,8	49,2	46,0	4,2	61,5	34,3
Public et privé	1er cycle	1,0	78,4	20,6	0,7	71,0	28,3
	2d cycle général et technologique	13,3	66,1	20,6	6,0	64,0	30,0
	2d cycle professionnel	24,5	49,9	25,6	13,1	48,7	38,2
	Second degré : enseignement spécial	3,5	76,7	19,8	2,9	65,8	31,3
	Classe préparatoire aux grandes écoles	24,6	52,6	22,8	30,4	39,9	29,7
	Section de technicien supérieur	3,1	40,6	56,3	3,4	35,8	60,7
	Préparation diverse pré-bac		83,3	16,7	0,7	29,8	69,5
	Préparation diverse post-bac	0,5	23,5	76,0	4,3	26,7	69,0
	Total	7,1	69,9	23,0	4,1	64,7	31,2

Sources : Base élèves académique, Base centrale de pilotage (dernière année disponible au niveau national : 2017-2018). Champ : France mét + 5 DOM

D. Les types d'établissements et leurs internes filles et garçons

Les lycées professionnels publics et Etablissements Régionaux d'Enseignement Adapté (EREA) scolarisent beaucoup d'internes (respectivement 28 % et 37 %). À l'inverse, les collèges publics scolarisent moins de 1 % d'internes.

Tableau 2. Régime scolaire selon le type d'établissement

		Internes		Demi-pens.		Externes		Total
		Effectifs	%	Effectifs	%	Effectifs	%	
Public	Collèges (1)	333	0,7	40045	83,1	7823	16,2	48201
	Lycées professionnels (2)	1625	27,7	3275	55,9	963	16,4	5863
	Lycées (3)	4498	14,6	20753	67,6	5470	17,8	30721
	EREA (4)	103	37,1	166	59,7	9	3,2	278
	Total	6559	7,7	64239	75,5	14265	16,8	85063
Privé	Collèges (1)	213	1,6	7929	61,4	4768	36,9	12910
	Lycées professionnels (2)	112	6,2	535	29,8	1150	64,0	1797
	Lycées (3)	781	9,6	2768	34,0	4581	56,3	8130
	Total	1106	4,8	11232	49,2	10499	46,0	22837
Public et privé		7665	7,1	75471	69,9	24764	23,0	107900

(1) y compris sections d'enseignement général et professionnel adapté (SEGPA)

(2) y compris sections d'enseignement professionnel (SEP) des lycées

(3) y compris sections d'enseignement général et technologiques (SGT) des LP

(4) Etablissements régionaux d'enseignement adapté

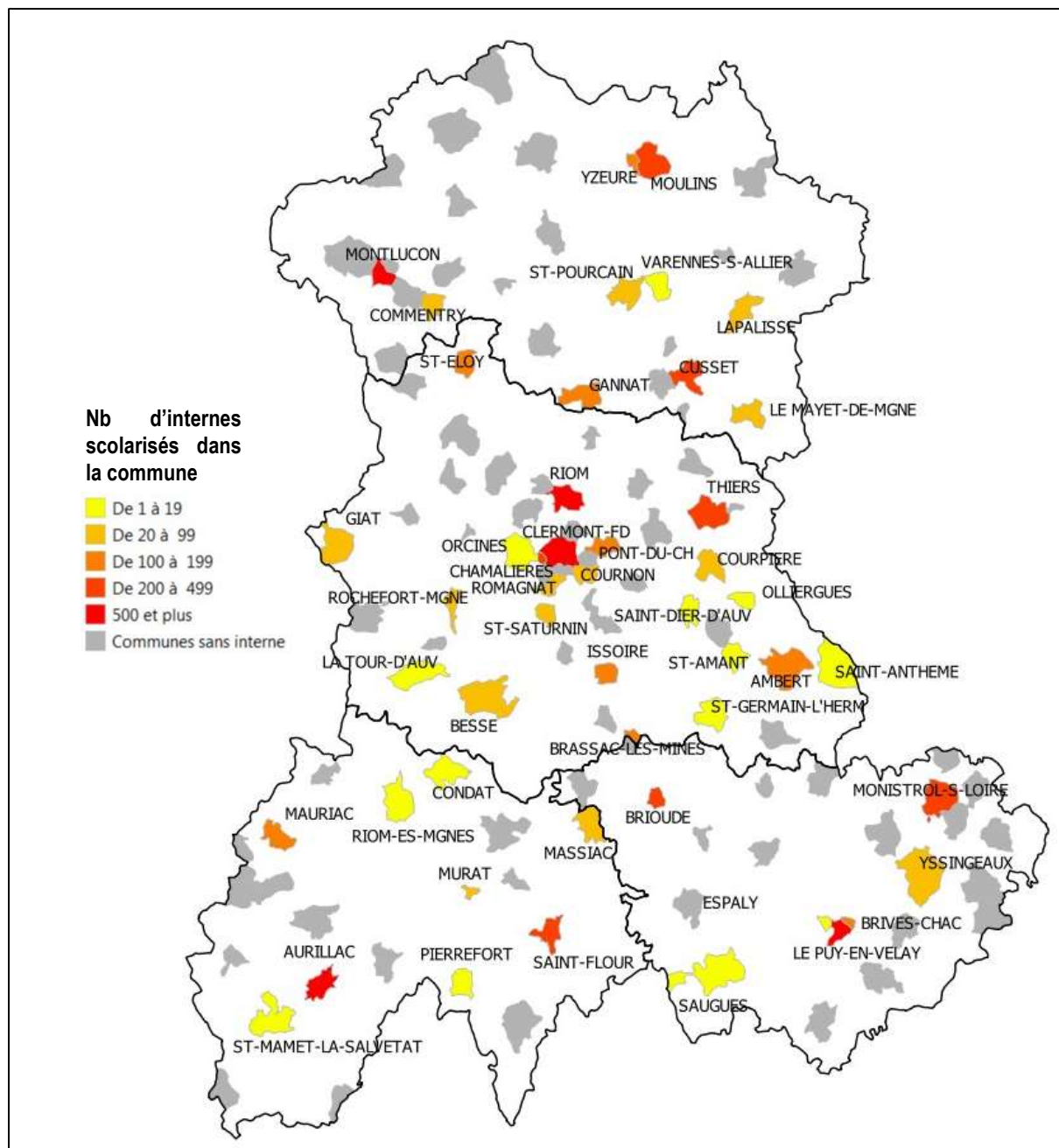
La part d'internes chez les filles est légèrement plus faible que celle des garçons (6.7 % contre 7.5 %). Dans les lycées généraux et technologiques publics, la part d'internes entre filles et garçons est comparable (14.7% - 14.6%) alors que l'écart est plus important dans les lycées généraux et technologiques privés (10.5% - 8.9%). La part d'internes chez les garçons est nettement plus importante que celle des filles dans les lycées professionnels publics (29 % des garçons sont internes contre 26 % des filles), et cet écart s'accroît encore dans les lycées professionnels privés (9.8 % des garçons sont internes contre 2.2 % des filles).

Tableau 3. Régime scolaire par type d'établissement et sexe

		Internes		Demi-pens.		Externes		Total		Part d'internes	
		Garçons	Filles	Garçons	Filles	Garçons	Filles	Garçons	Filles	Garçons	Filles
Public	Collèges (1)	201	132	19 902	20 143	4 053	3 770	24 156	24 045	0,8	0,5
	Lycées professionnels (2)	959	666	1 850	1 425	499	464	3 308	2 555	29,0	26,1
	Lycées (3)	2 224	2 274	10 200	10 553	2 731	2 739	15 155	15 566	14,7	14,6
	EREA (4)	76	27	129	37	4	5	209	69	36,4	39,1
	Total	3 460	3 099	32 081	32 158	7 287	6 978	42 828	42 235	8,1	7,3
Privé	Collèges (1)	139	74	4 186	3 743	2 397	2 371	6 722	6 188	2,1	1,2
	Lycées professionnels (2)	93	19	370	165	482	668	945	852	9,8	2,2
	Lycées (3)	376	405	1 258	1 510	1 938	2 643	3 572	4 558	10,5	8,9
	Total	608	498	5 814	5 418	4 817	5 682	11 239	11 598	5,4	4,3
Public et privé		4 068	3 597	37 895	37 576	12 104	12 660	54 067	53 833	7,5	6,7

E. La répartition des internes sur le territoire

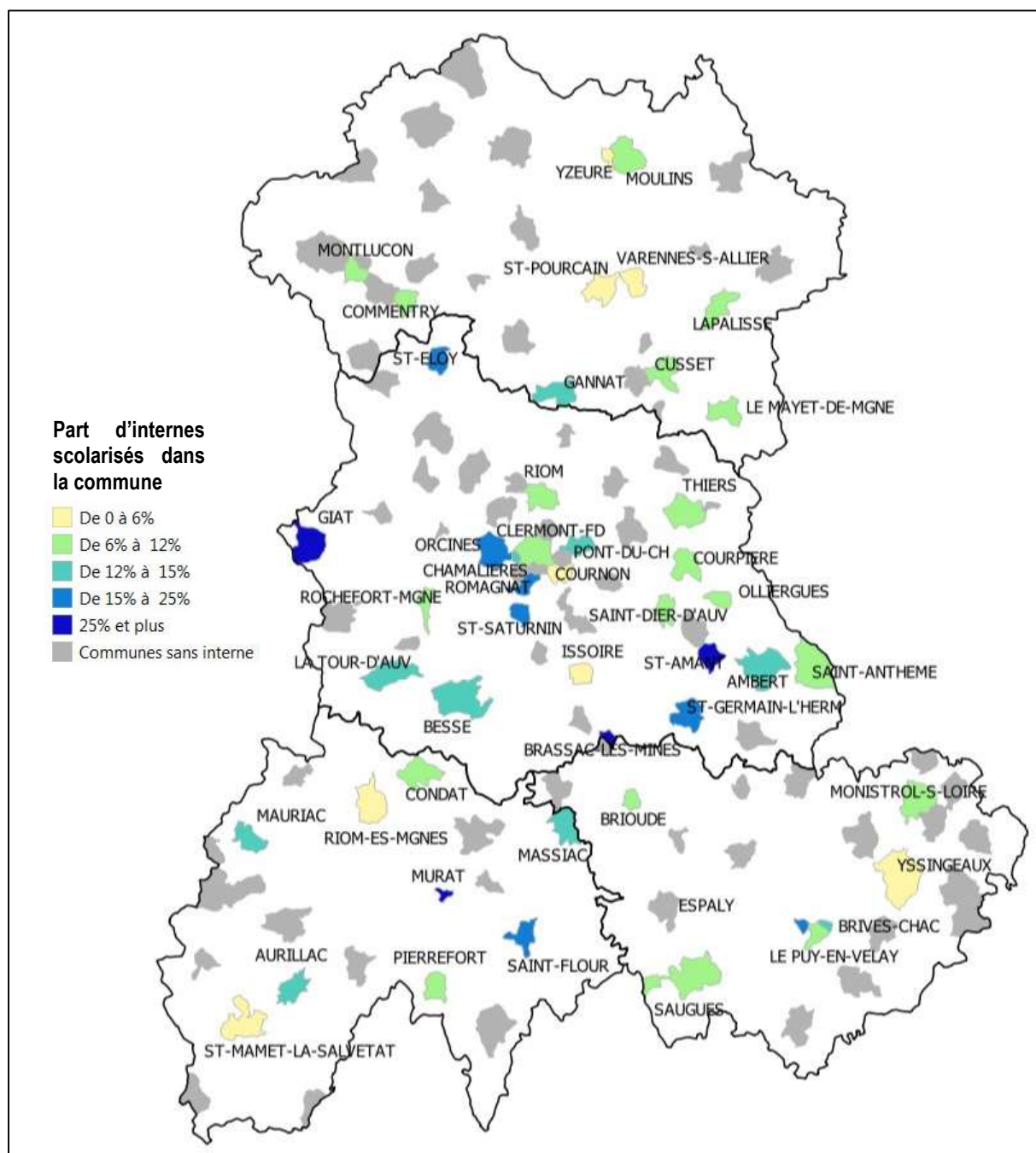
Figure 3. Carte du nombre d'internes par commune de scolarisation



Les établissements du second degré sont présents sur 124 communes parmi l'ensemble des 1 288 communes de l'académie. Sur ces 124 communes, 50 accueillent des internes, soit 40 % d'entre elles. Il faut rappeler que l'hébergement d'un interne peut être assuré dans l'établissement de scolarisation ou dans un autre établissement, en foyer ou chez un correspondant extérieur : ici, les internes sont dénombrés sur leur commune de scolarisation alors qu'ils peuvent être hébergés ailleurs. Les communes ayant plus de 500 internes sont : Clermont-Ferrand (1415 internes), Aurillac (750), Le Puy-en-Velay (597), Montluçon (573) et Riom (538). À elles seules, ces villes concentrent 50 % des internes de l'académie.

Certaines communes rurales peuvent scolariser une forte part d'internes par rapport à leur population scolaire, c'est le cas par exemple de Giat (44 % d'internes) ou Orcines (23 %).

Figure 4. Carte de la part d'internes par commune de scolarisation



F. Régime scolaire et profession des parents

La part d'internes est élevée pour les enfants d'agriculteurs (18.9 %). Elle est plus faible pour les enfants de cadres (6 %) et pour les enfants de personnes sans activité (4.6%). Depuis 2010, cette part a tendance à baisser pour toutes les catégories socioprofessionnelles sauf celle des enfants d'ouvriers qui a augmenté de 5 points.

Tableau 4. Régime scolaire selon la catégorie socioprofessionnelle du premier responsable de l'élève – Comparaison à 7 ans d'intervalle

		2010-2011				2018-2019			
		Internes	Demi-pens.	Externes	Total	Internes	Demi-pens.	Externes	Total
Public	Agriculteurs exploitants	20,7	74,5	4,8	100	18,9	75,6	5,5	100
	Artisans, commerçants et chefs d'entreprise	11,7	70,8	17,6	100	10,7	73,4	15,8	100
	Cadres et professions intellectuelles supérieures	7,0	79,6	13,4	100	6,0	85,3	8,7	100
	Professions intermédiaires	7,9	78,0	14,1	100	7,9	82,5	9,6	100
	Employés	8,4	73,2	18,3	100	8,0	77,7	14,3	100
	Ouvriers	8,6	69,3	22,0	100	14,8	72,5	12,8	100
	Retraités	12,1	57,7	30,2	100	12,7	54,5	32,7	100
	Autres personnes sans activité professionnelle	7,5	58,4	34,2	100	4,6	61,0	34,4	100
	Non renseigné	10,3	60,6	29,1	100	8,0	67,3	24,8	100
	Total	9,0	72,1	19,0	100	7,9	79,3	12,8	100
Privé	Agriculteurs exploitants	17,8	58,6	23,6	100	10,9	47,5	41,6	100
	Artisans, commerçants et chefs d'entreprise	8,4	46,3	45,3	100	5,5	50,0	44,5	100
	Cadres et professions intellectuelles supérieures	6,2	45,5	48,3	100	4,9	53,4	41,7	100
	Professions intermédiaires	5,0	46,0	49,1	100	4,6	50,5	44,9	100
	Employés	5,1	40,9	54,0	100	4,7	50,9	44,3	100
	Ouvriers	4,1	44,5	51,4	100	10,0	53,3	36,7	100
	Retraités	12,8	36,3	50,9	100	15,8	47,4	36,8	100
	Autres personnes sans activité professionnelle	5,3	36,4	58,3	100	10,3	44,8	44,8	100
	Non renseigné	13,6	29,5	56,8	100	7,8	37,4	54,8	100
	Total	6,4	44,6	49,0	100	5,2	50,7	44,1	100
Public et privé	Agriculteurs exploitants	20,0	70,5	9,5	100	16,0	65,4	18,5	100
	Artisans, commerçants et chefs d'entreprise	10,7	63,3	26,0	100	8,5	63,5	27,9	100
	Cadres et professions intellectuelles supérieures	6,7	70,2	23,0	100	5,6	75,6	18,8	100
	Professions intermédiaires	7,3	71,8	20,9	100	7,2	76,2	16,6	100
	Employés	7,8	66,6	25,6	100	7,5	73,4	19,1	100
	Ouvriers	7,8	64,8	27,4	100	14,0	69,3	16,8	100
	Retraités	12,3	53,1	34,6	100	13,5	52,7	33,8	100
	Autres personnes sans activité professionnelle	7,2	55,7	37,1	100	5,0	59,9	35,1	100
	Non renseigné	10,7	57,2	32,1	100	7,9	62,1	30,0	100
	Total	8,4	66,2	25,4	100	7,3	72,9	19,8	100

III. Annexes

A. *Données liées aux graphiques*

Annexe 1. Régime scolaire des élèves dans le public et le privé

	Effectifs				%			
	Internes	Demi-pens.	Externes	Total élèves	Internes	Demi-pens.	Externes	Total élèves
Public	6 559	64 239	14 265	85 063	7,7	75,5	16,8	100
Privé	1 106	11 232	10 499	22 837	4,8	49,2	46,0	100
Public et privé	7 665	75 471	24 764	107 900	7,1	69,9	23,0	100

Annexe 2. Evolution des régimes scolaires depuis 2007

			2007	2008	2009	2010	2011	2012	2013	2014	2015	2016	2017	2018
Public	Nb	Demi-pens.	55 193	56 149	57 321	58 376	57 767	59 721	61 227	61 904	62 465	62 985	64 133	64 239
		Externes	17 531	16 594	15 727	15 538	16 802	15 373	14 932	14 859	14 922	14 923	14 562	14 265
		Internes	7 105	7 163	7 150	7 308	7 073	7 184	7 169	7 052	6 787	6 819	6 623	6 559
		Total	79 829	79 906	80 198	81 222	81 642	82 278	83 328	83 815	84 174	84 727	85 318	85 063
	%	Demi-pens.	69,1	70,3	71,5	71,9	70,8	72,6	73,5	73,9	74,2	74,3	75,2	75,5
		Externes	22,0	20,8	19,6	19,1	20,6	18,7	17,9	17,7	17,7	17,6	17,1	16,8
		Internes	8,9	9,0	8,9	9,0	8,7	8,7	8,6	8,4	8,1	8,0	7,8	7,7
		Total	100	100	100	100	100	100	100	100	100	100	100	100
Privé	Nb	Demi-pens.	10 266	9 928	9 888	9 956	9 971	10 159	9 875	10 102	10 220	9 711	10 257	11 232
		Externes	11 650	11 445	11 474	10 989	10 639	10 547	10 599	10 408	10 617	11 405	11 224	10 499
		Internes	1 871	1 588	1 502	1 434	1 466	1 379	1 318	1 264	1 313	1 269	1 155	1 106
		Total	23 787	22 961	22 864	22 379	22 076	22 085	21 792	21 774	22 150	22 385	22 636	22 837
	%	Demi-pens.	43,2	43,2	43,6	44,5	45,2	46,0	45,3	46,4	46,1	43,4	45,3	49,2
		Externes	49,0	49,8	50,2	49,1	48,2	47,8	48,6	47,8	47,9	50,9	49,6	46,0
		Internes	7,9	6,9	6,6	6,4	6,6	6,2	6,0	5,8	5,9	5,7	5,1	4,8
		Total	100	100	100	100	100	100	100	100	100	100	100	100
Public et privé	Nb	Demi-pens.	65 459	66 077	67 209	68 332	67 738	69 880	71 102	72 006	72 685	72 696	74 390	75 471
		Externes	29 181	28 039	27 201	26 527	27 441	25 920	25 531	25 267	25 539	26 328	25 786	24 764
		Internes	8 976	8 751	8 652	8 742	8 539	8 563	8 487	8 316	8 100	8 088	7 778	7 665
		Total	103 616	102 867	103 062	103 601	103 718	104 363	105 120	105 589	106 324	107 112	107 954	107 900
	%	Demi-pens.	63,2	64,2	65,2	66,0	65,3	67,0	67,6	68,2	68,4	67,9	68,9	69,9
		Externes	28,2	27,3	26,4	25,6	26,5	24,8	24,3	23,9	24,0	24,6	23,9	23,0
		Internes	8,7	8,5	8,4	8,4	8,2	8,2	8,1	7,9	7,6	7,6	7,2	7,1
		Total	100	100	100	100	100	100	100	100	100	100	100	100

B. Données liées aux cartes

Annexe 3. Régime scolaire des élèves par commune de scolarisation

Commune	Internes	Demi-pensionnaires	Externes	Total	Part d'internes
AIGUEPERSE	-	634	99	733	0,0%
ALLANCHE	-	52	7	59	0,0%
ALLEGRE	-	207	7	214	0,0%
AMBERT	130	764	164	1058	12,3%
ARLANC	-	82	9	91	0,0%
AUBIERE	-	809	171	980	0,0%
AUREC-SUR-LOIRE	-	397	143	540	0,0%
AURILLAC	750	3484	1165	5399	13,9%
BEAUMONT	-	390	79	469	0,0%
BELLENAVES	-	284	14	298	0,0%
BELLERIVE-SUR-ALLIER	-	365	67	432	0,0%
BESSE-ET-SAINT-ANASTAISE	29	179	14	222	13,1%
BILLOM	-	960	63	1023	0,0%
BLESLE	-	66	3	69	0,0%
BOURBON-L'ARCHAMBAULT	-	300	6	306	0,0%
BOURG-LASTIC	-	82	6	88	0,0%
BRASSAC-LES-MINES	104	262	47	413	25,2%
BRIOUDE	201	1144	350	1695	11,9%
BRIVES-CHARENSAC	159	816	283	1258	12,6%
CERILLY	-	105	21	126	0,0%
CEYRAT	-	532	51	583	0,0%
CHAMALIERES	344	2066	438	2848	12,1%
CHAMPEIX	-	390	7	397	0,0%
CHATEL-GUYON	-	513	28	541	0,0%
CHAUDES-AIGUES	-	79	3	82	0,0%
CLERMONT-FERRAND	1415	11035	7219	19669	7,2%
COMMENTRY	90	541	122	753	12,0%
CONDAT	5	40	16	61	8,2%
COSNE-D'ALLIER	-	245	22	267	0,0%
COURNON-D'AUVERGNE	90	2430	415	2935	3,1%
COURPIERE	61	519	56	636	9,6%
CRAPONNE-SUR-ARZON	-	249	30	279	0,0%
CUNLHAT	-	75	8	83	0,0%
CUSSET	297	2808	1450	4555	6,5%
DESERTINES	-	461	77	538	0,0%
DOMERAT	-	240	75	315	0,0%
DOMPIERRE-SUR-BESBRE	-	302	69	371	0,0%
DOYET	-	93	13	106	0,0%
DUNIERES	-	173	117	290	0,0%
ESPALY-SAINT-MARCEL	14	47	4	65	21,5%
GANNAT	112	580	153	845	13,3%
GERZAT	-	472	233	705	0,0%
GIAT	24	26	5	55	43,6%
HURIEL	-	249	23	272	0,0%
ISSOIRE	178	2391	708	3277	5,4%
JALIGNY-SUR-BESBRE	-	138	13	151	0,0%
LA CHAISE-DIEU	-	57	11	68	0,0%
LA MONNERIE-LE-MONTEL	-	334	31	365	0,0%
LA TOUR-D'AUVERGNE	15	95	4	114	13,2%
LANDOS	-	163	20	183	0,0%
LANGEAC	-	257	89	346	0,0%
LAPALISSE	26	238	57	321	8,1%
LAROQUEBROU	-	140	6	146	0,0%
LE CHAMBON-SUR-LIGNON	-	119	57	176	0,0%
LE DONJON	-	163	9	172	0,0%
LE MAYET-DE-MONTAGNE	25	150	34	209	12,0%
LE MONASTIER-SUR-GAZEILLE	-	268	106	374	0,0%
LE PUY-EN-VELAY	597	2903	1799	5299	11,3%
LEMPDES	-	531	136	667	0,0%
LES ANCIZES-COMPS	-	232	8	240	0,0%
LES MARTRES-DE-VEYRE	-	776	26	802	0,0%
LEZOUX	-	557	58	615	0,0%
LURCY-LEVIS	-	126	16	142	0,0%
MANZAT	-	184	14	198	0,0%
MARCILLAT-EN-COMBRAILLE	-	80	18	98	0,0%
MARINGUES	-	444	74	518	0,0%
MASSIAC	20	91	26	137	14,6%

Commune	Internes	Demi-pensionnaires	Externes	Total	Part d'internes
MAURIAC	106	376	238	720	14,7%
MAURS	-	200	42	242	0,0%
MONISTROL-SUR-LOIRE	207	2629	578	3414	6,1%
MONTLUCON	573	3116	1480	5169	11,1%
MONTMARIAULT	-	156	39	195	0,0%
MONTSALVY	-	157	7	164	0,0%
MOULINS	151	2320	1037	3508	4,3%
MURAT	78	109	18	205	38,0%
MURAT-LE-QUAIRE	-	126	35	161	0,0%
NERIS-LES-BAINS	-	210	31	241	0,0%
NEUSSARGUES EN PINATELLE	-	40	13	53	0,0%
OLLIERGUES	6	70	2	78	7,7%
ORCINES	13	38	7	58	22,4%
PAULHAGUET	-	104	21	125	0,0%
PIERREFORT	5	30	21	56	8,9%
PIONSAT	-	65	5	70	0,0%
PLEAUX	-	70	12	82	0,0%
PONT-DU-CHATEAU	182	919	276	1377	13,2%
PONTAUMUR	-	182	7	189	0,0%
PONTGIBAUD	-	365	3	368	0,0%
PUY-GUILLAUME	-	338	45	383	0,0%
RETOURNAC	-	231	35	266	0,0%
RIOM	538	4099	584	5221	10,3%
RIOM-ES-MONTAGNES	8	105	85	198	4,0%
ROCHFORT-MONTAGNE	24	250	7	281	8,5%
ROMAGNAT	27	85	1	113	23,9%
SAINT-AMANT-ROCHE-SAVINE	10	26	3	39	25,6%
SAINT-ANTHEME	6	64	12	82	7,3%
SAINT-CERNIN	-	152	3	155	0,0%
SAINT-DIDIER-EN-VELAY	-	597	392	989	0,0%
SAINT-DIER-D'Auvergne	11	155	9	175	6,3%
SAINT-ELOY-LES-MINES	115	332	90	537	21,4%
SAINT-FLOUR	236	1058	256	1550	15,2%
SAINT-GERMAIN-DES-FOSSES	-	267	42	309	0,0%
SAINT-GERMAIN-L'HERM	19	86	6	111	17,1%
SAINT-GERMAIN-LEMBRON	-	336	20	356	0,0%
SAINT-GERVAIS-D'Auvergne	-	147	8	155	0,0%
SAINT-JULIEN-CHAPTEUIL	-	513	43	556	0,0%
SAINT-MAMET-LA-SALVETAT	6	226	15	247	2,4%
SAINT-POURCAIN-SUR-SIOULE	23	753	149	925	2,5%
SAINT-SATURNIN	38	153	9	200	19,0%
SAINT-YORRE	-	278	33	311	0,0%
SAINT-FLORINE	-	194	118	312	0,0%
SAINT-SIGOLENE	-	292	1	293	0,0%
SAUGUES	12	104	51	167	7,2%
TENCE	-	189	123	312	0,0%
THIERS	252	1645	324	2221	11,3%
TRONGET	-	157	6	163	0,0%
VALLON-EN-SULLY	-	242	20	262	0,0%
VARENNES-SUR-ALLIER	17	510	68	595	2,9%
VIC-LE-COMTE	-	396	43	439	0,0%
VIC-SUR-CERE	-	150	22	172	0,0%
VICHY	-	839	641	1480	0,0%
VOLVIC	-	514	70	584	0,0%
YDES	-	205	10	215	0,0%
YSSINGEAUX	93	1248	317	1658	5,6%
YZEURE	223	1269	559	2051	10,9%

Annexe 4. Communes de scolarisation classées selon leur nombre d'internes

		Nb d'internes	Part du total d'internes de l'académie	Part cumulée croissante	Part cumulée décroissante
De 1 à 19	CONDAT	5	0,07	0,1%	99,9%
	PIERREFORT	5	0,07	0,1%	99,9%
	OLLIERGUES	6	0,08	0,2%	99,8%
	SAINT-ANTHEME	6	0,08	0,3%	99,7%
	SAINT-MAMET-LA-SALVETAT	6	0,08	0,4%	99,6%
	RIOM-ES-MONTAGNES	8	0,1	0,5%	99,5%
	SAINT-AMANT-ROCHE-SAVINE	10	0,13	0,6%	99,4%
	SAINT-DIER-D'AUVERGNE	11	0,14	0,7%	99,3%
	SAUGUES	12	0,16	0,9%	99,1%
	ORCINES	13	0,17	1,1%	98,9%
	ESPALY-SAINT-MARCEL	14	0,18	1,3%	98,7%
	LA TOUR-D'AUVERGNE	15	0,2	1,4%	98,6%
	VARENNES-SUR-ALLIER	17	0,22	1,7%	98,3%
	SAINT-GERMAIN-L'HERM	19	0,25	1,9%	98,1%
De 20 à 99	MASSIAC	20	0,26	2,2%	97,8%
	SAINT-POURCAIN-SUR-SIOULE	23	0,3	2,5%	97,5%
	GIAT	24	0,31	2,8%	97,2%
	ROCHEFORT-MONTAGNE	24	0,31	3,1%	96,9%
	LE MAYET-DE-MONTAGNE	25	0,33	3,4%	96,6%
	LAPALISSE	26	0,34	3,8%	96,2%
	ROMAGNAT	27	0,35	4,1%	95,9%
	BESSE-ET-SAINT-ANASTAISE	29	0,38	4,5%	95,5%
	SAINT-SATURNIN	38	0,5	5,0%	95,0%
	COURPIERE	61	0,8	5,8%	94,2%
	MURAT	78	1,02	6,8%	93,2%
	COMMENTRY	90	1,17	8,0%	92,0%
	COURNON-D'AUVERGNE	90	1,17	9,2%	90,8%
	YSSINGEAUX	93	1,21	10,4%	89,6%
De 100 à 199	BRASSAC-LES-MINES	104	1,36	11,7%	88,3%
	MAURIAC	106	1,38	13,1%	86,9%
	GANNAT	112	1,46	14,6%	85,4%
	SAINT-ELOY-LES-MINES	115	1,5	16,1%	83,9%
	AMBERT	130	1,7	17,8%	82,2%
	MOULINS	151	1,97	19,7%	80,3%
	BRIVES-CHARENSAC	159	2,07	21,8%	78,2%
	ISSOIRE	178	2,32	24,1%	75,9%
	PONT-DU-CHATEAU	182	2,37	26,5%	73,5%
De 200 à 499	BRIOUDE	201	2,62	29,1%	70,9%
	MONISTROL-SUR-LOIRE	207	2,7	31,8%	68,2%
	YZEURE	223	2,91	34,7%	65,3%
	SAINT-FLOUR	236	3,08	37,8%	62,2%
	THIERS	252	3,29	41,1%	58,9%
	CUSSET	297	3,87	45,0%	55,0%
	CHAMALIERES	344	4,49	49,5%	50,5%
500 et plus	RIOM	538	7,02	56,5%	43,5%
	MONTLUCON	573	7,48	64,0%	36,0%
	LE PUY-EN-VELAY	597	7,79	71,8%	28,2%
	AURILLAC	750	9,78	81,5%	18,5%
	CLERMONT-FERRAND	1415	18,46	100,0%	0,0%

Annexe 5. Communes de scolarisation classées selon leur part d'internes

		Part d'internes dans la commune	Nb d'internes	Part du total d'internes de l'académie	Part cumulée croissante	Part cumulée décroissante
De 0 à 6%	SAINT-MAMET-LA-SALVETAT	2.4%	6	0,08	0,1%	99,9%
	SAINT-POURCAIN-SUR-SIOULE	2.5%	23	0,3	0,3%	99,6%
	VARENNES-SUR-ALLIER	2.9%	17	0,22	1,5%	99,4%
	COURNON-D'Auvergne	3.1%	90	1,17	1,6%	98,2%
	RIOM-ES-MONTAGNES	4.0%	8	0,1	3,5%	98,1%
	MOULINS	4.3%	151	1,97	5,9%	96,2%
	ISSOIRE	5.4%	178	2,32	7,1%	93,8%
	YSSINGEAUX	5.6%	93	1,21	9,8%	92,6%
De 6% à 12%	MONISTROL-SUR-LOIRE	6.1%	207	2,7	9,9%	89,9%
	SAINT-DIER-D'Auvergne	6.3%	11	0,14	13,8%	89,8%
	CUSSET	6.5%	297	3,87	32,3%	85,9%
	CLERMONT-FERRAND	7.2%	1415	18,46	32,4%	67,4%
	SAUGUES	7.2%	12	0,16	32,5%	67,3%
	SAINT-ANTHEME	7.3%	6	0,08	32,6%	67,2%
	OLLIERGUES	7.7%	6	0,08	32,9%	67,1%
	LAPALISSE	8.1%	26	0,34	33,0%	66,8%
	CONDAT	8.2%	5	0,07	33,3%	66,7%
	ROCHEFORT-MONTAGNE	8.5%	24	0,31	33,4%	66,4%
	PIERREFORT	8.9%	5	0,07	34,2%	66,3%
	COURPIERE	9.6%	61	0,8	41,2%	65,5%
	RIOM	10.3%	538	7,02	44,1%	58,5%
	YZEURE	10.9%	223	2,91	51,6%	55,6%
	MONTLUCON	11.1%	573	7,48	59,3%	48,1%
	LE PUY-EN-VELAY	11.3%	597	7,79	62,6%	40,4%
	THIERS	11.3%	252	3,29	65,3%	37,1%
	BRIOUDE	11.9%	201	2,62	66,4%	34,4%
	COMMENTRY	12.0%	90	1,17	66,8%	33,3%
De 12% à 15%	LE MAYET-DE-MONTAGNE	12.0%	25	0,33	71,2%	32,9%
	CHAMALIERES	12.1%	344	4,49	72,9%	28,5%
	AMBERT	12.3%	130	1,7	75,0%	26,8%
	BRIVES-CHARENSAC	12.6%	159	2,07	75,4%	24,7%
	BESSE-ET-SAINT-ANASTAISE	13.1%	29	0,38	75,6%	24,3%
	LA TOUR-D'Auvergne	13.2%	15	0,2	78,0%	24,1%
	PONT-DU-CHATEAU	13.2%	182	2,37	79,4%	21,7%
	GANNAT	13.3%	112	1,46	89,2%	20,3%
	AURILLAC	13.9%	750	9,78	89,5%	10,5%
	MASSIAC	14.6%	20	0,26	90,9%	10,2%
	MAURIAC	14.7%	106	1,38	93,9%	8,8%
De 15% à 25%	SAINT-FLOUR	15.2%	236	3,08	94,2%	5,8%
	SAINT-GERMAIN-L'HERM	17.1%	19	0,25	94,7%	5,5%
	SAINT-SATURNIN	19.0%	38	0,5	96,2%	5,0%
	SAINT-ELOY-LES-MINES	21.4%	115	1,5	96,4%	3,5%
	ESPALY-SAINT-MARCEL	21.5%	14	0,18	96,5%	3,3%
	ORCINES	22.4%	13	0,17	96,9%	3,2%
	ROMAGNAT	23.9%	27	0,35	98,2%	2,8%
25% et plus	BRASSAC-LES-MINES	25.2%	104	1,36	98,4%	1,5%
	SAINT-AMANT-ROCHE-SAVINE	25.6%	10	0,13	99,4%	1,3%
	MURAT	38.0%	78	1,02	99,7%	0,3%
	GIAT	43.6%	24	0,31	99,7%	0,0%

C. Public

Annexe 6. Régime scolaire des élèves des établissements publics par département

		Internes		Demi-pens.		Externes		Total
		Effectifs	%	Effectifs	%	Effectifs	%	
Allier	Collèges	63	1	10 400	81	2 456	19	12 919
	Lycées professionnels	153	23	376	56	139	21	668
	Lycées	1 310	15	5 618	62	2 120	23	9 048
	Total	1 526	7	16 394	72	4 715	21	22 635
Cantal	Collèges	107	2	4 169	85	656	13	4 932
	Lycées professionnels	230	47	234	48	25	5	489
	Lycées	606	22	1 883	67	308	11	2 797
	EREA	33	40	46	55	4	5	83
	Total	976	12	6 332	76	993	12	8 301
Haute-Loire	Collèges	23	0	5 279	82	1 137	18	6 439
	Lycées professionnels	125	28	234	52	90	20	449
	Lycées	635	16	2 776	71	504	13	3 915
	EREA	43	52	35	43	4	5	82
	Total	826	8	8 324	77	1 735	16	10 885
Puy-de-Dôme	Collèges	140	1	20 197	85	3 574	15	23 911
	Lycées professionnels	1 117	26	2 431	57	709	17	4 257
	Lycées	1 947	13	10 476	70	2 538	17	14 961
	EREA	27	24	85	75	1	1	113
	Total	3 231	8	33 189	77	6 822	16	43 242
Académie	Collèges	333	1	40 045	83	7 823	16	48 201
	Lycées professionnels	1 625	28	3 275	56	963	16	5 863
	Lycées	4 498	15	20 753	68	5 470	18	30 721
	EREA	103	37	166	60	9	3	278
	Total	6 559	8	64 239	76	14 265	17	85 063

Annexe 7. Régime scolaire des élèves des établissements publics par département et sexe

		Internes			Demi-pens.			Externes			Total		
		Garçons	Filles	Total	Garçons	Filles	Total	Garçons	Filles	Total	Garçons	Filles	Total
Allier	Collèges	38	25	63	5191	5209	10400	1262	1194	2456	6491	6428	12919
	Lycées professionnels	125	28	153	224	152	376	86	53	139	435	233	668
	Lycées	604	706	1310	2703	2915	5618	1128	992	2120	4435	4613	9048
	Total	767	759	1526	8118	8276	16394	2476	2239	4715	11361	11274	22635
Cantal	Collèges	64	43	107	2074	2095	4169	338	318	656	2476	2456	4932
	Lycées professionnels	118	112	230	89	145	234	8	17	25	215	274	489
	Lycées	297	309	606	975	908	1883	156	152	308	1428	1369	2797
	EREA	23	10	33	36	10	46	3	1	4	62	21	83
	Total	502	474	976	3174	3158	6332	505	488	993	4181	4120	8301
Haute-Loire	Collèges	14	9	23	2551	2728	5279	574	563	1137	3139	3300	6439
	Lycées professionnels	44	81	125	128	106	234	33	57	90	205	244	449
	Lycées	291	344	635	1293	1483	2776	251	253	504	1835	2080	3915
	EREA	26	17	43	15	20	35	.	4	4	41	41	82
	Total	375	451	826	3987	4337	8324	858	877	1735	5220	5665	10885
Puy-de-Dôme	Collèges	85	55	140	10086	10111	20197	1879	1695	3574	12050	11861	23911
	Lycées professionnels	672	445	1117	1409	1022	2431	372	337	709	2453	1804	4257
	Lycées	1032	915	1947	5229	5247	10476	1196	1342	2538	7457	7504	14961
	EREA	27	.	27	78	7	85	1	.	1	106	7	113
	Total	1816	1415	3231	16802	16387	33189	3448	3374	6822	22066	21176	43242
Académie	Collèges	201	132	333	19902	20143	40045	4053	3770	7823	24156	24045	48201
	Lycées professionnels	959	666	1625	1850	1425	3275	499	464	963	3308	2555	5863
	Lycées	2224	2274	4498	10200	10553	20753	2731	2739	5470	15155	15566	30721
	EREA	76	27	103	129	37	166	4	5	9	209	69	278
	Total	3460	3099	6559	32081	32158	64239	7287	6978	14265	42828	42235	85063

Annexe 8. Régime scolaire des élèves des établissements publics de l'Allier

		Internes			Demi-pens.			Externes			Total		
		Garçons	Filles	Total	Garçons	Filles	Total	Garçons	Filles	Total	Garçons	Filles	Total
Total Allier		767	759	1 526	8 118	8 276	16 394	2 476	2 239	4 715	11 361	11 274	22 635
BELLENAVES	CLG JEAN BAPTISTE DESFILHES	.	.	.	142	142	284	8	6	14	150	148	298
BELLERIVE-SUR-ALLIER	CLG JEAN ROSTAND	.	.	.	198	167	365	30	37	67	228	204	432
BOURBON-L'ARCHAMBAULT	CLG ACHILLE ALLIER	.	.	.	162	138	300	3	3	6	165	141	306
CERILLY	CLG FRANCOIS PERON	.	.	.	51	54	105	14	7	21	65	61	126
COMMENTRY	CLG EMILE MALE	.	.	.	167	155	322	47	49	96	214	204	418
	LYC GENEVIEVE VINCENT	14	76	90	30	189	219	6	20	26	50	285	335
COSNE-D'ALLIER	CLG EMILE GUILLAUMIN	.	.	.	119	126	245	8	14	22	127	140	267
CUSSET	CLG MAURICE CONSTANTIN WEYER	.	.	.	250	253	503	96	85	181	346	338	684
	LP ALBERT LONDRES	20	12	32	115	37	152	68	35	103	203	84	287
	LYC ALBERT LONDRES	35	44	79	564	563	1 127	282	269	551	881	876	1 757
	LYC VALERY LARBAUD	58	128	186	220	433	653	68	97	165	346	658	1 004
DESERTINES	CLG MARIE CURIE	.	.	.	231	230	461	36	41	77	267	271	538
DOMERAT	CLG LOUIS ARAGON	.	.	.	120	120	240	46	29	75	166	149	315
DOMPIERRE-SUR-BESBRE	CLG LOUIS PERGAUD	.	.	.	138	164	302	29	40	69	167	204	371
DOYET	CLG FERDINAND DUBREUIL	.	.	.	45	48	93	5	8	13	50	56	106
GANNAT	CLG JOSEPH HENNEQUIN	.	.	.	201	212	413	34	29	63	235	241	476
	LP GUSTAVE EIFFEL	103	1	104	71	5	76	15	.	15	189	6	195
HURIEL	CLG GEORGE SAND	.	.	.	121	128	249	14	9	23	135	137	272
JALIGNY-SUR-BESBRE	CLG DES CHENEVIERES	.	.	.	66	72	138	5	8	13	71	80	151
LAPALISSE	CLG LUCIEN COLON	19	7	26	115	123	238	25	32	57	159	162	321
LE DONJON	CLG VICTOR HUGO	.	.	.	68	95	163	4	5	9	72	100	172
LE MAYET-DE-MONTAGNE	CLG JULES VERNE	12	13	25	68	82	150	19	15	34	99	110	209
LURCY-LEVIS	CLG ANDRE BOUTRY	.	.	.	56	70	126	7	9	16	63	79	142
MARCILLAT-EN-COMBRAILLE	CLG DE LA COMBRAILLE	.	.	.	37	43	80	8	10	18	45	53	98
MONTLUCON	CLG JEAN ZAY	.	.	.	59	37	96	71	82	153	130	119	249
	CLG JEAN-JACQUES SOULIER	.	.	.	215	262	477	67	64	131	282	326	608
	CLG JULES FERRY	7	5	12	173	198	371	65	86	151	245	289	534
	CLG JULES VERNE	.	.	.	58	53	111	42	31	73	100	84	184
	LYC ALBERT EINSTEIN	95	5	100	128	7	135	60	3	63	283	15	298
	LYC MADAME DE STAEL	92	185	277	256	394	650	81	128	209	429	707	1 136
	LYC PAUL CONSTANS	123	58	181	652	404	1 056	345	191	536	1 120	653	1 773
MONTMARIAULT	CLG JEANNE CLUZEL	.	.	.	71	85	156	25	14	39	96	99	195
MOULINS	CLG ANNE DE BEAUJEU	.	.	.	287	292	579	30	37	67	317	329	646
	CLG CHARLES PEGUY	.	.	.	248	187	435	67	63	130	315	250	565
	CLG EMILE GUILLAUMIN	.	.	.	172	160	332	95	99	194	267	259	526
	LYC THEODORE DE BANVILLE	58	93	151	289	455	744	44	70	114	391	618	1 009
NERIS-LES-BAINS	CLG FRANCOIS RABELAIS	.	.	.	109	101	210	21	10	31	130	111	241
SAINT-GERMAIN-DES-FOSSES	CLG JEAN DE LA FONTAINE	.	.	.	132	135	267	23	19	42	155	154	309
SAINT-POURCAIN-SUR-SIOULE	CLG BLAISE DE VIGENERE	.	.	.	160	178	338	52	51	103	212	229	441
	LYC BLAISE DE VIGENERE	8	15	23	132	197	329	12	23	35	152	235	387
SAINT-YORRE	CLG VICTOR HUGO	.	.	.	142	136	278	19	14	33	161	150	311
TRONGET	CLG CHARLOTTE DELBO	.	.	.	82	75	157	5	1	6	87	76	163
VALLON-EN-SULLY	CLG ALAIN FOURNIER	.	.	.	123	119	242	10	10	20	133	129	262
VARENNES-SUR-ALLIER	CLG ANTOINE DE ST EXUPERY	.	.	.	176	186	362	22	25	47	198	211	409
	LP VAL D'ALLIER	2	15	17	38	110	148	3	18	21	43	143	186
VICHY	CLG JULES FERRY	.	.	.	224	181	405	86	58	144	310	239	549
	CLG LES CELESTINS	.	.	.	117	126	243	47	33	80	164	159	323
YZEURE	CLG FRANCOIS VILLON	.	.	.	288	276	564	77	61	138	365	337	702
	LYC JEAN MONNET	121	102	223	432	273	705	230	191	421	783	566	1 349

Annexe 9. Régime scolaire des élèves des établissements publics du Cantal

		Internes			Demi-pens.			Externes			Total		
		Garçons	Filles	Total	Garçons	Filles	Total	Garçons	Filles	Total	Garçons	Filles	Total
Total Cantal		502	474	976	3 174	3 158	6 332	505	488	993	4 181	4 120	8 301
ALLANCHE	CLG MAURICE PESCHAUD	.	.	.	32	20	52	5	2	7	37	22	59
AURILLAC	CLG JEANNE DE LA TREILLE	.	.	.	152	161	313	33	36	69	185	197	382
	CLG JULES FERRY	8	11	19	171	200	371	27	33	60	206	244	450
	CLG LA JORDANNE	.	.	.	221	237	458	46	60	106	267	297	564
	CLG LA PONETIE	2	.	2	274	216	490	42	31	73	318	247	565
	EREA ALBERT MONIER	23	10	33	36	10	46	3	1	4	62	21	83
	LP RAYMOND CORTAT	49	106	155	82	141	223	7	16	23	138	263	401
	LYC EMILE DUCLAUX	38	75	113	203	333	536	23	34	57	264	442	706
	LYC MONNET-MERMOZ	148	87	235	533	274	807	84	43	127	765	404	1 169
CHAUDES-AIGUES	CLG LOUIS PASTEUR	.	.	.	33	46	79	2	1	3	35	47	82
CONDAT	CLG GEORGES POMPIDOU	4	1	5	24	16	40	6	10	16	34	27	61
LAROQUEBROU	CLG DU VAL DE CERE	.	.	.	64	76	140	4	2	6	68	78	146
MASSIA	CLG PIERRE GALERY	13	7	20	42	49	91	18	8	26	73	64	137
MAURIA	CLG DU MERIDIEN	16	8	24	103	104	207	38	25	63	157	137	294
	LYC	38	39	77	67	85	152	32	40	72	137	164	301
MAURS	CLG DES PORTES DU MIDI	.	.	.	90	88	178	10	10	20	100	98	198
MONTSA	CLG MARCELLIN BOULE	.	.	.	75	82	157	4	3	7	79	85	164
MURAT	CLG GEORGES POMPIDOU	2	1	3	46	52	98	7	9	16	55	62	117
	LP JOSEPH CONSTANT	69	6	75	7	4	11	1	1	2	77	11	88
PIERREFORT	CLG DES GORGES DE LA TRUYERE	4	1	5	10	20	30	14	7	21	28	28	56
PLEAUX	CLG RAYMOND CORTAT	.	.	.	41	29	70	4	8	12	45	37	82
RIOM-ES-MONTAGNES	CLG GEORGES BATAILLE	5	3	8	52	39	91	9	6	15	66	48	114
SAINT-CERNIN	CLG HENRI MONDOR	.	.	.	80	72	152	2	1	3	82	73	155
SAINT-FLOUR	CLG BLAISE PASCAL	5	10	15	193	176	369	22	27	49	220	213	433
	CLG LA VIGIERE	.	.	.	96	106	202	20	17	37	116	123	239
	LYC DE HAUTE AUVERGNE	73	108	181	172	216	388	17	35	52	262	359	621
SAINT-MAMET-LA-SALVETAT	CLG JEAN DAUZIE	5	1	6	107	119	226	9	6	15	121	126	247
VIC-SUR-CERE	CLG JEAN DE LA FONTAINE	.	.	.	66	84	150	13	9	22	79	93	172
YDES	CLG GEORGES BRASSENS	.	.	.	102	103	205	3	7	10	105	110	215

Annexe 10. Régime scolaire des élèves des établissements publics de la Haute-Loire

		Internes			Demi-pens.			Externes			Total		
		Garçons	Filles	Total	Garçons	Filles	Total	Garçons	Filles	Total	Garçons	Filles	Total
Total Haute-Loire		375	451	826	3 987	4 337	8 324	858	877	1 735	5 220	5 665	10 885
ALLEGRE	CLG DU MONT BAR	.	.	.	88	119	207	3	4	7	91	123	214
AUREC-SUR-LOIRE	CLG DES GORGES DE LA LOIRE	.	.	.	111	107	218	29	25	54	140	132	272
BLESLE	CLG DES FONTILLES	.	.	.	36	30	66	2	1	3	38	31	69
BRIOUDE	CLG LA FAYETTE	.	.	.	189	225	414	37	33	70	226	258	484
	EREA ALEXANDRE VIALATTE	26	17	43	15	20	35	.	4	4	41	41	82
	LYC LA FAYETTE	47	51	98	163	179	342	27	40	67	237	270	507
BRIVES-CHARENSAC	CLG DE CORSAC	.	.	.	95	92	187	53	53	106	148	145	293
CRAPONNE-SUR-ARZON	CLG DES HAUTS DE L'ARZON	.	.	.	66	82	148	6	10	16	72	92	164
ESPALY-SAINT-MARCEL	LP AUGUSTE AYMARD	14	.	14	45	2	47	3	1	4	62	3	65
LA CHAISE-DIEU	CLG HENRI POURRAT	.	.	.	40	17	57	4	7	11	44	24	68
LANDOS	CLG ROBERT LOUIS STEVENSON	.	.	.	69	94	163	15	5	20	84	99	183
LANGEAC	CLG DU HAUT ALLIER	.	.	.	90	79	169	16	9	25	106	88	194
LE CHAMBON-SUR-LIGNON	CLG DU LIGNON	.	.	.	63	56	119	23	34	57	86	90	176
LE MONASTIER-SUR-GAZEILLE	CLG LAURENT EYNAC	.	.	.	114	131	245	4	6	10	118	137	255
LE PUY-EN-VELAY	CLG JULES VALLES	2	.	2	176	212	388	99	103	202	277	315	592
	CLG LA FAYETTE	9	.	9	126	112	238	77	83	160	212	195	407
	LP JEAN MONNET	30	81	111	83	104	187	30	56	86	143	241	384
	LYC CHARLES ET ADRIEN DUPUY	145	69	214	258	123	381	103	38	141	506	230	736
	LYC SIMONE WEIL	33	121	154	331	515	846	74	140	214	438	776	1 214
MONISTROL-SUR-LOIRE	CLG LE MONTEIL	.	.	.	297	292	589	50	49	99	347	341	688
	LYC LEONARD DE VINCI	43	60	103	316	451	767	32	27	59	391	538	929
PAULHAGUET	CLG VAL DE SENOUIRE	.	.	.	41	63	104	12	9	21	53	72	125
RETOURNAC	CLG BORIS VIAN	.	.	.	111	120	231	20	15	35	131	135	266
SAINT-DIDIER-EN-VELAY	CLG ROGER RUEL	.	.	.	291	303	594	30	27	57	321	330	651
SAINT-JULIEN-CHAPTEUIL	CLG JULES ROMAINS	.	.	.	170	190	360	8	14	22	178	204	382
SAINTE-FLORINE	CLG MARGUERITE THOMAS	.	.	.	87	96	183	27	27	54	114	123	237
SAUGUES	CLG JOACHIM BARRANDE	3	9	12	19	35	54	3	.	3	25	44	69
TENCE	CLG DE LA LIONCHERE	.	.	.	52	57	109	22	31	53	74	88	162
YSSINGEAUX	CLG JEAN MONNET	.	.	.	220	216	436	34	18	52	254	234	488
	LYC EMMANUEL CHABRIER	23	43	66	225	215	440	15	8	23	263	266	529

Annexe 11. Régime scolaire des élèves des établissements publics du Puy-de-Dôme

		Internes			Demi-pens.			Externes			Total		
		Garçons	Filles	Total	Garçons	Filles	Total	Garçons	Filles	Total	Garçons	Filles	Total
Total Puy-de-Dôme		1 816	1 415	3 231	16 802	16 387	33 189	3 448	3 374	6 822	22 066	21 176	43 242
AIGUEPERSE	CLG DIDEROT	.	.	.	282	331	613	14	19	33	296	350	646
AMBERT	CLG JULES ROMAINS	.	.	.	202	189	391	45	30	75	247	219	466
	LYC BLAISE PASCAL	26	104	130	108	160	268	37	32	69	171	296	467
ARLANC	CLG JEAN AUGUSTE SENEZE	.	.	.	44	38	82	4	5	9	48	43	91
AUBIERE	CLG I. ET F. JOLIOT-CURIE	.	.	.	359	326	685	40	24	64	399	350	749
BEAUMONT	CLG MOLIERE	.	.	.	192	198	390	47	32	79	239	230	469
BESSE-ET-SAINT-ANASTAISE	CLG DU PAVIN	20	9	29	97	82	179	5	9	14	122	100	222
BILLOM	CLG DU BEFFROI	.	.	.	370	389	759	20	19	39	390	408	798
BOURG-LASTIC	CLG WILLY MABRUT	.	.	.	40	42	82	2	4	6	42	46	88
BRASSAC-LES-MINES	CLG JULES FERRY	.	.	.	75	80	155	17	16	33	92	96	188
	LP FRANCOIS RABELAIS	62	42	104	53	54	107	7	7	14	122	103	225
CEYRAT	CLG HENRI POURRAT	.	.	.	293	239	532	21	30	51	314	269	583
CHAMALIERES	CLG TEILHARD DE CHARDIN	.	.	.	336	341	677	31	29	60	367	370	737
	LYC	133	172	305	349	428	777	52	105	157	534	705	1 239
CHAMPEIX	CLG ANTOINE GRIMOALD MONNET	.	.	.	191	199	390	2	5	7	193	204	397
CHATEL-GUYON	CLG CHAMPCLAUX	.	.	.	242	271	513	15	13	28	257	284	541
CLERMONT-FERRAND	CLG ALBERT CAMUS	.	.	.	115	92	207	192	192	384	307	284	591
	CLG BLAISE PASCAL	.	.	.	170	191	361	53	55	108	223	246	469
	CLG CHARLES BAUDELAIRE	.	.	.	121	115	236	73	73	146	194	188	382
	CLG GERARD PHILIPPE	.	.	.	187	138	325	88	51	139	275	189	464
	CLG JEANNE D'ARC	.	.	.	303	283	586	86	71	157	389	354	743
	CLG LA CHARME	.	.	.	78	85	163	140	156	296	218	241	459
	CLG LUCIE AUBRAC	.	.	.	161	175	336	88	76	164	249	251	500
	CLG ROGER QUILLIOT	.	.	.	228	250	478	41	29	70	269	279	548
	LP AMELEE GASQUET	14	15	29	143	152	295	83	133	216	240	300	540
	LP CAMILLE CLAUDEL	85	28	113	167	63	230	65	16	81	317	107	424
	LP MARIE CURIE	5	114	119	26	309	335	12	90	102	43	513	556
	LP ROGER CLAUSTRÉS	165	21	186	325	20	345	112	18	130	602	59	661
	LYC AMBROISE BRUGIERE	23	54	77	236	261	497	286	357	643	545	672	1 217
	LYC BLAISE PASCAL	127	33	160	617	638	1 255	140	163	303	884	834	1 718
	LYC JEANNE D'ARC	19	59	78	412	753	1 165	73	104	177	504	916	1 420
	LYC LA FAYETTE	188	78	266	870	147	1 017	173	35	208	1 231	260	1 491
	LYC SIDOINE APOLLINAIRE	24	127	151	307	620	927	182	299	481	513	1 046	1 559
COURNON-D'AUVERGNE	CLG LA RIBEYRE	.	.	.	299	285	584	63	64	127	362	349	711
	CLG MARC BLOCH	.	.	.	281	294	575	105	93	198	386	387	773
	LYC RENE DESCARTES	37	53	90	557	714	1 271	33	57	90	627	824	1 451
COURPIERE	CLG BELLIME	12	8	20	107	115	222	8	7	15	127	130	257
CUNLHAT	CLG LUCIEN GACHON	.	.	.	33	42	75	4	4	8	37	46	83
GERZAT	CLG ANATOLE FRANCE	.	.	.	250	222	472	125	108	233	375	330	705
ISSOIRE	CLG DE VERRIERE	.	.	.	204	170	374	41	33	74	245	203	448
	CLG LES PRES	.	.	.	317	325	642	31	28	59	348	353	701
	LP HENRI SAINTE-CLAIRE DEVILLE	52	14	66	185	53	238	28	7	35	265	74	339
	LYC MURAT	47	56	103	365	452	817	57	66	123	469	574	1 043

		Internes			Demi-pens.			Externes			Total		
		Garçons	Filles	Total	Garçons	Filles	Total	Garçons	Filles	Total	Garçons	Filles	Total
LA MONNERIE-LE-MONTEL	CLG DE LA DUROLLE	.	.	.	166	168	334	13	18	31	179	186	365
LA TOUR-D'Auvergne	CLG SANCY - ARTENSE	10	5	15	52	43	95	3	1	4	65	49	114
LEMPDES	CLG ANTOINE DE SAINT EXUPERY	.	.	.	261	270	531	78	58	136	339	328	667
LES ANCIZES-COMPS	CLG	.	.	.	117	115	232	5	3	8	122	118	240
LES MARTRES-DE-VEYRE	CLG JEAN ROSTAND	.	.	.	386	390	776	16	10	26	402	400	802
LEZOUX	CLG GEORGE ONSLOW	.	.	.	271	286	557	26	32	58	297	318	615
MANZAT	CLG RENE CASSIN	.	.	.	90	94	184	7	7	14	97	101	198
MARINGUES	CLG LOUISE MICHEL	.	.	.	202	219	421	14	11	25	216	230	446
MURAT-LE-QUAIRE	CLG MARCEL BONY	.	.	.	60	66	126	17	18	35	77	84	161
OLLIERGUES	CLG ALEXANDRE VARENNE	2	4	6	33	37	70	2	.	2	37	41	78
PIONSAT	CLG NESTOR PERRET	.	.	.	30	35	65	2	3	5	32	38	70
PONT-DU-CHATEAU	CLG MORTAIX	.	.	.	282	308	590	27	27	54	309	335	644
	LP PIERRE BOULANGER	166	16	182	243	20	263	22	8	30	431	44	475
PONTAUMUR	CLG PIERRE GIRONNET	.	.	.	100	82	182	4	3	7	104	85	189
PONTGIBAUD	CLG ANNA GARCIN-MAYADE	.	.	.	181	184	365	2	1	3	183	185	368
PUY-GUILLAUME	CLG CONDORCET	.	.	.	154	184	338	21	24	45	175	208	383
RIOM	CLG JEAN VILAR	.	.	.	257	215	472	27	20	47	284	235	519
	CLG MICHEL DE L'HOSPITAL	.	.	.	225	241	466	24	36	60	249	277	526
	CLG PIERRE MENDES FRANCE	.	.	.	321	311	632	25	18	43	346	329	675
	LP MARIE LAURENCIN	30	121	151	94	237	331	11	38	49	135	396	531
	LYC C. ET P. VIRLOGEUX	47	91	138	427	604	1 031	47	74	121	521	769	1 290
	LYC PIERRE JOEL BONTE	218	31	249	546	60	606	59	3	62	823	94	917
ROCHEFORT-MONTAGNE	CLG GORDON BENNETT	12	12	24	130	120	250	2	5	7	144	137	281
ROMAGNAT	EREA DE LATTRE DE TASSIGNY	27	.	27	78	7	85	1	.	1	106	7	113
SAINT-AMANT-ROCHE-SAVINE	CLG ALEXANDRE VIALATTE	8	2	10	18	8	26	2	1	3	28	11	39
SAINT-ANTHEME	CLG VAL D'ANCE	5	1	6	33	31	64	8	4	12	46	36	82
SAINT-DIER-D'Auvergne	CLG FRANCOIS VILLON	5	6	11	84	71	155	4	5	9	93	82	175
SAINT-ELOY-LES-MINES	CLG ALEXANDRE VARENNE	.	.	.	130	113	243	15	5	20	145	118	263
	LP DESAIX	55	60	115	49	40	89	7	5	12	111	105	216
SAINT-GERMAIN-L'HERM	CLG GASPARD DES MONTAGNES	11	8	19	39	47	86	2	4	6	52	59	111
SAINT-GERMAIN-LEMBRON	CLG DE LIZINIAT	.	.	.	157	179	336	13	7	20	170	186	356
SAINT-GERVAIS-D'Auvergne	CLG BAPTISTE BASCOULERGUE	.	.	.	84	63	147	5	3	8	89	66	155
THIERS	CLG ANTOINE AUDEMBRON	.	.	.	245	301	546	60	62	122	305	363	668
	LP GERMAINE TILLION	38	14	52	124	74	198	25	15	40	187	103	290
	LYC JEAN ZAY	120	18	138	215	53	268	29	6	35	364	77	441
	LYC MONTDORY	23	39	62	220	357	577	28	41	69	271	437	708
VIC-LE-COMTE	CLG DE LA COMTE - HENRI BERTRAND	.	.	.	187	209	396	28	15	43	215	224	439
VOLVIC	CLG VICTOR HUGO	.	.	.	214	214	428	26	19	45	240	233	473

D. Privé

Annexe 12. Régime scolaire des élèves des établissements privés par département

		Internes		Demi-pens.		Externes		Total
		Effectifs	%	Effectifs	%	Effectifs	%	
Allier	Collèges	5	0	986	65	527	35	1 518
	Lycées professionnels	3	1	41	10	364	89	408
	Lycées	3	0	164	18	758	82	925
	Total	11	0	1 191	42	1 649	58	2 851
Cantal	Collèges	24	3	339	40	480	57	843
	Lycées	214	27	93	12	492	62	799
	Total	238	15	432	26	972	59	1 642
Haute-Loire	Collèges	47	1	3 005	62	1 809	37	4 861
	Lycées professionnels	61	13	277	61	120	26	458
	Lycées	349	13	1 361	50	1 034	38	2 744
	Total	457	6	4 643	58	2 963	37	8 063
Puy-de-Dôme	Collèges	137	2	3 599	63	1 952	34	5 688
	Lycées professionnels	48	5	217	23	666	72	931
	Lycées	215	6	1 150	31	2 297	63	3 662
	Total	400	4	4 966	48	4 915	48	10 281
Académie	Collèges	213	2	7 929	61	4 768	37	12 910
	Lycées professionnels	112	6	535	30	1 150	64	1 797
	Lycées	781	10	2 768	34	4 581	56	8 130
	Total	1 106	5	11 232	49	10 499	46	22 837

Annexe 13. Régime scolaire des élèves des établissements privés par département et sexe

		Internes			Demi-pens.			Externes			Total		
		Garçons	Filles	Total	Garçons	Filles	Total	Garçons	Filles	Total	Garçons	Filles	Total
Allier	Collèges	1	4	5	489	497	986	255	272	527	745	773	1 518
	Lycées professionnels	1	2	3	21	20	41	141	223	364	163	245	408
	Lycées	.	3	3	70	94	164	249	509	758	319	606	925
	Total	2	9	11	580	611	1 191	645	1 004	1 649	1 227	1 624	2 851
Cantal	Collèges	14	10	24	165	174	339	240	240	480	419	424	843
	Lycées	90	124	214	35	58	93	164	328	492	289	510	799
	Total	104	134	238	200	232	432	404	568	972	708	934	1 642
Haute-Loire	Collèges	28	19	47	1 627	1 378	3 005	919	890	1 809	2 574	2 287	4 861
	Lycées professionnels	60	1	61	247	30	277	94	26	120	401	57	458
	Lycées	172	177	349	624	737	1 361	410	624	1 034	1 206	1 538	2 744
	Total	260	197	457	2 498	2 145	4 643	1 423	1 540	2 963	4 181	3 882	8 063
Puy-de-Dôme	Collèges	96	41	137	1 905	1 694	3 599	983	969	1 952	2 984	2 704	5 688
	Lycées professionnels	32	16	48	102	115	217	247	419	666	381	550	931
	Lycées	114	101	215	529	621	1 150	1 115	1 182	2 297	1 758	1 904	3 662
	Total	242	158	400	2 536	2 430	4 966	2 345	2 570	4 915	5 123	5 158	10 281
Académie	Collèges	139	74	213	4 186	3 743	7 929	2 397	2 371	4 768	6 722	6 188	12 910
	Lycées professionnels	93	19	112	370	165	535	482	668	1 150	945	852	1 797
	Lycées	376	405	781	1 258	1 510	2 768	1 938	2 643	4 581	3 572	4 558	8 130
	Total	608	498	1 106	5 814	5 418	11 232	4 817	5 682	10 499	11 239	11 598	22 837

Annexe 14. Régime scolaire des élèves des établissements privés de l'Allier

		Internes			Demi-pens.			Externes			Total		
		Garçons	Filles	Total	Garçons	Filles	Total	Garçons	Filles	Total	Garçons	Filles	Total
Total Allier		2	9	11	580	611	1 191	645	1 004	1 649	1 227	1 624	2 851
CUSSET	CLG SAINT JOSEPH	.	.	.	153	170	323	84	88	172	237	258	495
	LYC SAINT PIERRE	.	.	.	26	24	50	135	143	278	161	167	328
GANNAT	CLG SAINTE PROCULE	1	4	5	42	36	78	28	24	52	71	64	135
	LYC SAINTE PROCULE	.	3	3	4	9	13	5	18	23	9	30	39
MONTLUCON	CLG SAINT-JOSEPH	.	.	.	86	57	143	34	36	70	120	93	213
	LP SAINTE-LOUISE	1	2	3	21	20	41	22	43	65	44	65	109
	LYC SAINTE-LOUISE	.	.	.	18	18	36	15	14	29	33	32	65
MOULINS	CLG SAINT BENOIT	.	.	.	77	88	165	30	32	62	107	120	227
	LP ANNA RODIER	119	180	299	119	180	299
	LYC ANNA RODIER	28	94	122	28	94	122
	LYC SAINT BENOIT	.	.	.	22	43	65	19	30	49	41	73	114
SAINT-POURCAIN-SUR-SIOULE	CLG NOTRE DAME DES VICTOIRES	.	.	.	43	43	86	4	7	11	47	50	97
VICHY	CLG SAINT DOMINIQUE	.	.	.	88	103	191	75	85	160	163	188	351
	LYC D'ENSEIGNEMENT SUP. DE VICHY	47	210	257	47	210	257

Annexe 15. Régime scolaire des élèves des établissements privés du Cantal

		Internes			Demi-pens.			Externes			Total		
		Garçons	Filles	Total	Garçons	Filles	Total	Garçons	Filles	Total	Garçons	Filles	Total
Total Cantal		104	134	238	200	232	432	404	568	972	708	934	1 642
AURILLAC	CLG GERBERT	7	3	10	78	101	179	77	91	168	162	195	357
	LYC DE LA COMMUNICATION ST GERAUD	53	74	127	.	.	.	81	166	247	134	240	374
	LYC GERBERT	22	34	56	17	44	61	72	159	231	111	237	348
MAURIAC	CLG NOTRE DAME DES MIRACLES	.	5	5	9	8	17	58	45	103	67	58	125
MAURS	CLG SAINTE FLORE	.	.	.	8	14	22	14	8	22	22	22	44
NEUSSARGUES EN PINATELLE	CLG NOTRE DAME DES OLIVIERIS	.	.	.	27	13	40	5	8	13	32	21	53
RIOM-ES-MONTAGNES	CLG SACRE COEUR	.	.	.	7	7	14	30	40	70	37	47	84
SAINT-FLOUR	CLG SAINT JOSEPH LA PRESENTATION	7	2	9	36	31	67	56	48	104	99	81	180
	LYC LA PRESENTATION	15	16	31	18	14	32	11	3	14	44	33	77

Annexe 16. Régime scolaire des élèves des établissements privés de la Haute-Loire

		Internes			Demi-pens.			Externes			Total		
		Garçons	Filles	Total	Garçons	Filles	Total	Garçons	Filles	Total	Garçons	Filles	Total
Total Haute-Loire		260	197	457	2 498	2 145	4 643	1 423	1 540	2 963	4 181	3 882	8 063
AUREC-SUR-LOIRE	CLG NOTRE DAME DE LA FAYE	.	.	.	100	79	179	51	38	89	151	117	268
BRIOUDE	CLG SAINT JULIEN	10	7	17	137	82	219	84	52	136	231	141	372
	LYC SAINT JULIEN	24	19	43	71	63	134	29	44	73	124	126	250
BRIVES-CHARENSAC	CLG LA CHARTREUSE	2	1	3	143	89	232	24	16	40	169	106	275
	LP PARADIS	47	.	47	119	5	124	40	.	40	206	5	211
	LYC LA CHARTREUSE PARADIS	62	47	109	153	120	273	68	29	97	283	196	479
CRAPONNE-SUR-ARZON	CLG NOTRE DAME	.	.	.	45	56	101	6	8	14	51	64	115
DUNIERES	CLG LE SACRE COEUR	.	.	.	93	80	173	51	66	117	144	146	290
LANGÉAC	CLG SAINT JOSEPH	.	.	.	46	42	88	29	35	64	75	77	152
LE MONASTIER-SUR-GAZEILLE	CLG SAINT DOMINIQUE	.	.	.	15	8	23	53	43	96	68	51	119
LE PUY-EN-VELAY	CLG SAINT JOSEPH LE ROSAIRE	4	6	10	77	59	136	68	74	142	149	139	288
	CLG SAINT REGIS	2	1	3	149	149	298	65	68	133	216	218	434
	CLG SAINT-LOUIS	2	.	2	117	108	225	49	38	87	168	146	314
	LYC ANNE MARIE MARTEL	21	42	63	27	53	80	160	324	484	208	419	627
	LYC ST-JACQUES DE COMPOSTELLE	8	21	29	56	68	124	68	82	150	132	171	303
M ONISTROL-SUR-LOIRE	CLG NOTRE DAME DU CHATEAU	.	.	.	259	256	515	106	116	222	365	372	737
	LP NOTRE DAME DU CHATEAU	13	1	14	128	25	153	54	26	80	195	52	247
	LYC NOTRE DAME DU CHATEAU	48	42	90	274	331	605	50	68	118	372	441	813
SAINT-DIDIER-EN-VELAY	CLG JEANNE D'ARC	.	.	.	1	2	3	181	154	335	182	156	338
SAINT-JULIEN-CHAPTEUIL	CLG SAINT JOSEPH	.	.	.	78	75	153	11	10	21	89	85	174
SAINTE-FLORINE	CLG SAINTE BERNADETTE	.	.	.	9	2	11	35	29	64	44	31	75
SAINTE-SIGOLENE	CLG SACRE COEUR	.	.	.	155	137	292	.	1	1	155	138	293
SAUGUES	CLG LA PRESENTATION	.	.	.	33	17	50	19	29	48	52	46	98
TENCE	CLG SAINT-MARTIN	.	.	.	44	36	80	29	41	70	73	77	150
YSSINGEAUX	CLG SAINT PIERRE - SAINTE ANNE	8	4	12	126	101	227	58	72	130	192	177	369
	LYC SACRE COEUR	9	6	15	43	102	145	35	77	112	87	185	272

Annexe 17. Régime scolaire des élèves des établissements privés du Puy-de-Dôme

		Internes			Demi-pens.			Externes			Total		
		Garçons	Filles	Total	Garçons	Filles	Total	Garçons	Filles	Total	Garçons	Filles	Total
Total Puy-de-Dôme		242	158	400	2536	2430	4966	2345	2570	4915	5123	5158	10281
AIGUEPERSE	CLG SAINT LOUIS	.	.	.	10	11	21	35	31	66	45	42	87
AMBERT	CLG SAINT JOSEPH	.	.	.	57	48	105	13	7	20	70	55	125
AUBIERE	CLG SAINT JOSEPH	.	.	.	70	54	124	59	48	107	129	102	231
BILLOM	CLG NOTRE DAME	.	.	.	109	92	201	14	10	24	123	102	225
CHAMALIERES	CLG SAINTE THECLE	5	1	6	169	197	366	40	45	85	214	243	457
	LYC SAINTE THECLE	5	28	33	78	168	246	39	97	136	122	293	415
CLERMONT-FERRAND	CLG FENELON	.	.	.	128	160	288	102	113	215	230	273	503
	CLG FRANC ROSIER	17	.	17	218	116	334	97	102	199	332	218	550
	CLG LES CORDELIERS	.	.	.	65	68	133	40	36	76	105	104	209
	CLG MASSILLON	.	.	.	138	143	281	107	122	229	245	265	510
	CLG SAINT ALYRE	11	5	16	237	221	458	84	92	176	332	318	650
	LP ANNA RODIER	7	3	10	9	17	26	25	92	117	41	112	153
	LP GODEFROY DEBOUILLO	18	10	28	50	12	62	164	74	238	232	96	328
	LP LES CORDELIERS	.	.	.	34	64	98	37	131	168	71	195	266
	LP RENE RAMBAUD -COIFF	10	104	114	10	104	114
	LP SAINT ALYRE	7	3	10	9	22	31	11	18	29	27	43	70
	LYC FENELON	.	.	.	75	74	149	119	208	327	194	282	476
	LYC GODEFROY DEBOUILLO	52	17	69	27	15	42	563	346	909	642	378	1020
	LYC MASSILLON	.	.	.	55	45	100	107	137	244	162	182	344
COURPIERE	LYC SAINT ALYRE	40	46	86	144	131	275	151	222	373	335	399	734
	CLG SAINT PIERRE	12	7	19	97	100	197	14	14	28	123	121	244
	LYC SAINT PIERRE	15	7	22	33	67	100	6	7	13	54	81	135
GIAT	CLG J.B DE LA SALLE	14	10	24	5	21	26	4	1	5	23	32	55
ISSOIRE	CLG SEVIGNE SAINTLOUIS	3	1	4	136	105	241	104	113	217	243	219	462
	LYC SEVIGNE SAINTLOUIS	2	3	5	38	41	79	103	97	200	143	141	284
MARINGUES	CLG SAINT JOSEPH	.	.	.	10	13	23	25	24	49	35	37	72
ORCINES	CLG SAINTE ANNE	10	3	13	24	14	38	5	2	7	39	19	58
PONT-DU-CHATEAU	CLG SAINT JOSEPH	.	.	.	36	30	66	103	89	192	139	119	258
	CLG SAINTE MARIE	.	.	.	224	178	402	55	52	107	279	230	509
	LYC SAINTE MARIE	.	.	.	79	80	159	27	68	95	106	148	254
SAINT-ELOY-LES-MINES	CLG JEANNE D'ARC	38	20	58	38	20	58
SAINT-SATURNIN	CLG SAINT JOSEPH	24	14	38	91	62	153	6	3	9	121	79	200
THIERS	CLG SAINTE JEANNED'AR	.	.	.	33	23	56	25	33	58	58	56	114
VOLVIC	CLG SAINTE AGNES	.	.	.	48	38	86	13	12	25	61	50	111

collection

Notes Statistiques

thématique

Statistiques

titre

Internat et demi-pension
dans les établissements
du second degré public et privé
Année scolaire 2018/2019

conception, réalisation et diffusion

Division Statistique et Evaluation (DSE)
dse@ac-clermont.fr

impression

Rectorat - 5 ex.

pour plus d'informations

<http://www.ac-clermont.fr/etudes-stats/>

n°ISSN

2259-3845



RÉGION ACADÉMIQUE
AUVERGNE-RHÔNE-ALPES

MINISTÈRE
DE L'ÉDUCATION NATIONALE
ET DE LA JEUNESSE

MINISTÈRE
DE L'ENSEIGNEMENT SUPÉRIEUR,
DE LA RECHERCHE
ET DE L'INNOVATION

