

Baccalauréat session de juin 2019

- A l'issue du 1^{er} groupe -

Résultats provisoires de l'académie de Clermont-Ferrand

A la session du baccalauréat de juin 2019, 12 416 candidats se sont présentés au premier groupe d'épreuves du baccalauréat (- 51 candidats par rapport à 2018). Tous baccalauréats confondus, l'académie de Clermont-Ferrand affiche un taux de réussite de 80,7% à l'issue du 1^{er} groupe, **en baisse par rapport à 2018 (-2,4 points)**. La baisse la plus importante concerne le baccalauréat technologique (-4,3 points, pour atteindre 78,8%), le taux de réussite du baccalauréat général baisse de 2,2 points (82,7%) et celui du baccalauréat professionnel baisse de 1,3 point (77,9%).

Résultats par série

Séries	France métropolitaine + DOM		Académie de Clermont-Ferrand			
	Rappel juin 2018	juin 2019	Rappel juin 2018	2019		Taux de réussite
				Présents	Admis	
Littéraire	79,9 %	81,5 %	83,7 %	1 007	869	86,3 %
Scientifique	82,4 %	80,3 %	85,6 %	3 396	2 835	83,5 %
Economique et social	78,8 %	77,5 %	84,4 %	2 325	1 863	80,1 %
TOTAL Général	80,8 %	79,5 %	84,9 %	6 728	5 567	82,7 %
ST2S	81,2 %	79,5 %	87,2 %	487	407	83,6 %
STD2A	92,9 %	92,4 %	100,0 %	96	90	93,8 %
STMG	72,9 %	71,2 %	77,7 %	953	678	71,1 %
STI2D	81,5 %	78 %	83,5 %	588	477	81,1 %
STL	81,1 %	79,6 %	88,7 %	169	147	87,0 %
STHR	87,2 %	86,2 %	84,4 %	64	58	90,6 %
TOTAL Technologique	77,6 %	75,4 %	83,1 %	2 357	1 857	78,8 %
TOTAL Général et Technologique	79,9 %	78,4 %	84,5 %	9 085	7 424	81,7 %
Production	73,9 %	75,2 %	76,4 %	1 479	1 116	75,5 %
Services	77,2 %	76,2 %	81,7 %	1 852	1 478	79,8 %
TOTAL Professionnel	75,7 %	75,8 %	79,2 %	3 331	2 594	77,9 %
TOTAL toutes séries	78,8 %	77,7 %	83,1 %	12 416	10 018	80,7 %

Source : MENESR-OCEAN

Clé de lecture : A la session de juin 2019, 1 007 candidats se sont présentés dans la série littéraire, 869 ont été reçus au 1^{er} groupe d'épreuves, soit un taux de réussite de 86,3%. Le taux national à la session de juin 2019 est de 81,5%.

■ Baccalauréat général :

Ces candidats représentent 54,2% des présents tous baccalauréats confondus. Le taux de réussite baisse de 2,2 points (82,7%). L'académie présente un meilleur résultat que le niveau national (+3,2 points). Les série ES et S baissent, respectivement de 4,3 points et 2,1 points tandis que la série L augmente de 2,6 points.

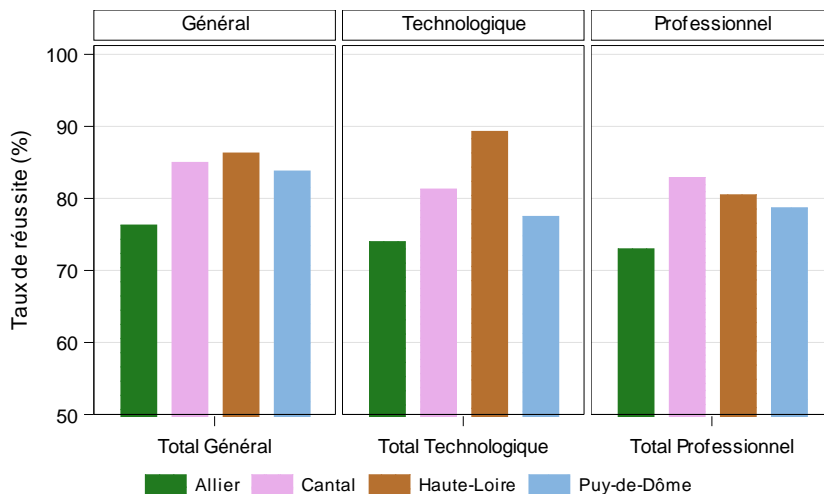
■ Baccalauréat technologique :

Ces candidats représentent 19,0% des présents tous baccalauréats confondus. Le taux de réussite diminue de 4,3 points, taux supérieur au résultat national (+3,4 points). Cela est surtout dû aux séries STMG et STD2A qui affichent les plus fortes baisses par rapport à la session précédente (respectivement -6,6 et -6,2 points). La série STHR est la seule à afficher une hausse du taux de réussite (+ 6,2 points).

■ Baccalauréat professionnel :

Ces candidats représentent 26,8% des présents tous baccalauréats confondus. Le taux de réussite baisse dans les deux domaines de la voie professionnelle : -1,9 point pour les services (79,8% d'admis) et -0,9 point pour la production (75,5% d'admis). Ceci conduit à une baisse du taux de réussite pour le baccalauréat professionnel de 1,3 point pour atteindre 77,9%. Ce taux reste par ailleurs supérieur au résultat national (+3,0 points).

Résultats par département



Source : MENESR-OCEAN

Clé de lecture : Le taux de réussite au baccalauréat général s'élève à 86,3% pour le département de la Haute-Loire.

A la session de juin 2019, le département de la Haute-Loire affiche le taux de réussite au baccalauréat le plus élevé dans la filière générale, avec 86,3%. Dans la filière technologique, il reprend cette année sa première place au département du Cantal, avec 89,3%. Ce dernier garde le meilleur taux de réussite dans la filière professionnelle, avec 82,9%. Rappelons que le département de la Haute-Loire a la plus grande part de bacheliers issus du secteur privé (38,1%, contre 18,5% dans le reste de l'académie). Il représente 20,4% de l'ensemble des bacheliers de l'académie.

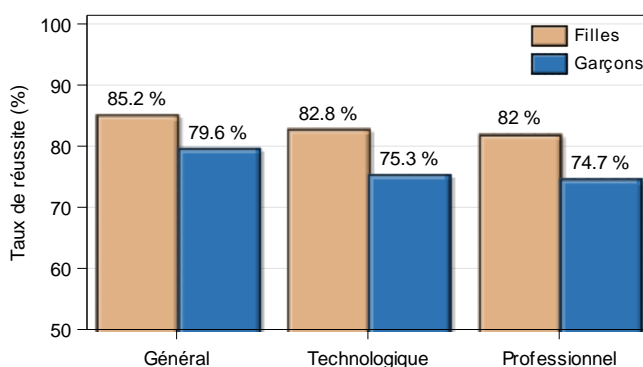
C'est dans le département du Puy-de-Dôme que les bacheliers sont les plus nombreux (56,0% des bacheliers de l'académie). La réussite des bacheliers puydômois au baccalauréat général

est un peu plus faible que celle observée dans la Haute-Loire (- 2,5 points). Avec 77,5%, la filière technologique du Puy-de-Dôme est celle qui présente le taux de réussite le plus faible du département. Son taux de réussite au baccalauréat professionnel (78,7%) est inférieur à ceux du Cantal et de la Haute-Loire.

L'Allier est le département qui affiche le plus faible taux de réussite quelle que soit la filière : 76,3% pour le baccalauréat général, 74,0% dans la filière technologique et 73,0% professionnelle.

Globalement, hormis l'Allier, les départements de l'académie sont assez homogènes en termes de réussite aux baccalauréats général et professionnel. Ils sont plus hétérogènes en termes de réussite au baccalauréat technologique.

Résultats filles/garçons



Source : MENESR-OCEAN

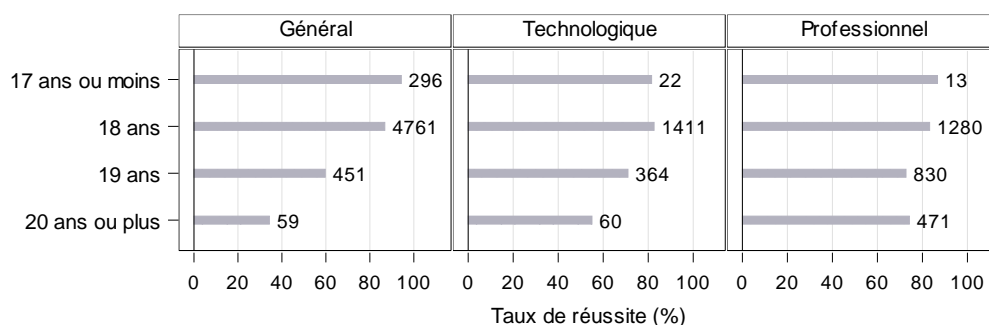
Clé de lecture : Les filles obtiennent un taux de réussite de 85,2% au baccalauréat général, contre 79,6% pour les garçons.

La proportion de bachelières parmi les bacheliers de l'académie reste stable par rapport à la session 2018 (de 53,2% à 53,3%).

L'académie compte 670 bachelières en plus par rapport aux bacheliers. Cet écart s'explique par un nombre de candidates plus important que le nombre de candidats (+5%) et par un taux de réussite nettement supérieur, tous baccalauréats confondus, pour les filles (84,0% contre 77,2% pour les garçons). L'écart filles/garçons (+6,8% pour les filles) augmente légèrement cette année (0,3 point).

L'écart filles/garçons est un peu moins marqué pour le baccalauréat général mais seulement dans la série scientifique (+3,3% pour les filles). Dans la filière technologique, c'est dans la série STMG que l'écart est le plus important (+15,5% pour les filles).

Résultats par âge



Source : MENESR-OCEAN

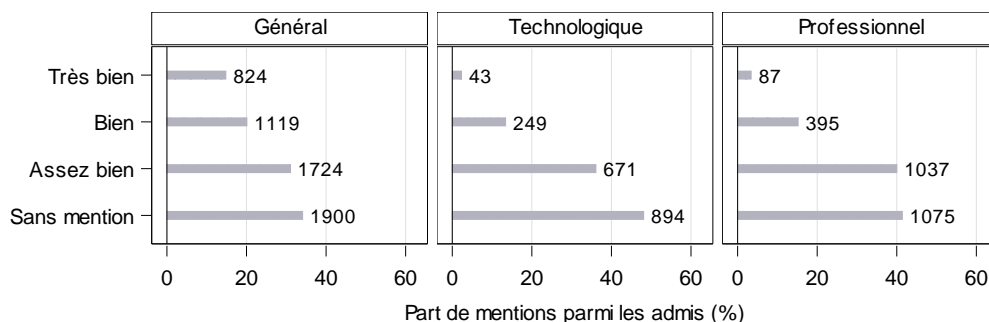
Clé de lecture : 4 761 lauréats du baccalauréat général sont âgés de 18 ans, et leur taux de réussite atteint 86,8%.

Quel que soit le baccalauréat considéré, la majorité des admis sont âgés de 18 ou 19 ans. Ils représentent 93,6% des admis pour le baccalauréat général, 95,6% des admis pour le baccalauréat technologique et 81,3% des admis pour le baccalauréat professionnel. Pour ce dernier, près de 1 candidat sur 5 a 20 ans ou plus.

De manière générale, le retard scolaire diminue le taux de réussite.

94,3% des « 17 ans et moins » obtiennent leur diplôme général contre 34,3% pour les candidats âgés de 20 ans ou plus. 81,5% des « 17 ans et moins » obtiennent leur diplôme technologique contre 55,0% pour les 20 ans et plus. 86,7% des « 17 ans et moins » ont le diplôme professionnel contre 74,2% chez les 20 ans et plus. Toutefois, l'écart entre les générations est moins marqué dans les filières technologique et professionnelle.

Les mentions



Source : MENESR-OCEAN

Clé de lecture : 1 724 lauréats du baccalauréat général, soit 31,0% des bacheliers généraux, ont obtenu la mention assez bien.

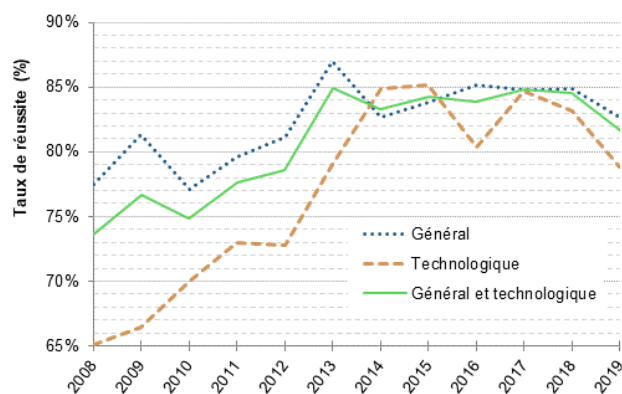
La proportion de mentions parmi les admis tous baccalauréats confondus est en baisse par rapport à la session 2018 (passant de 62,4% à 61,4%).

65,9% des admis au baccalauréat général et 51,9% des admis au baccalauréat technologique obtiennent une mention. Par rapport à 2018, la proportion de bacheliers avec mention baisse dans les filières générale et technologique, respectivement de 2,2 et 2,0 points. Par contre, la proportion de bacheliers avec mention est en

hausse (2,8 points) dans la voie professionnelle, et s'établit à 58,6%.

Tous baccalauréats confondus, la proportion de bacheliers avec une mention « bien » ou « très bien » est de 27,1% des admis. Cette proportion est bien plus élevée dans la voie générale (34,9%) que dans les voies technologique et professionnelle (respectivement 15,7% et 18,6%).

Evolution des taux de réussite aux baccalauréats général et technologique



Source : MENESR-OCEAN

Clé de lecture : le taux de réussite au baccalauréat technologique session 2008 était de 65,1%.

Depuis 2008, le taux de réussite aux baccalauréats général et technologique a augmenté de 8,1 points. Toutefois, depuis 2014, la tendance est une relative stabilité, avec des fluctuations annuelles généralement inférieures à 1,0 point. L'amplitude de ces fluctuations est un peu plus importante pour la voie technologique. D'ailleurs, à la session 2019, le taux de réussite au baccalauréat technologique diminue de 4,3 points, celui du baccalauréat général de 2,2 points.

Sources et champ

Les données proviennent de l'exploitation des bases de gestion de l'examen du baccalauréat (application OCEAN).

Le champ comprend tous les candidats scolarisés dans l'académie de Clermont-Ferrand quel que soit leur statut (scolaire, individuel, enseignement à distance, apprenti ou formation continue), hors établissements relevant du ministère de l'agriculture.

Les candidats de l'académie de Clermont-Ferrand qui passent l'examen dans une autre académie ne sont pas intégrés dans les statistiques.

Les données sont considérées comme provisoires car elles n'intègrent pas les sessions de remplacement du mois de septembre et ne concernent que les résultats du premier groupe.

Définitions

Premier groupe d'épreuve : Pour les trois baccalauréats, les épreuves sont organisées en deux groupes. A l'issue des épreuves du premier groupe, si le candidat a obtenu une moyenne de 10/20 ou plus, il est déclaré admis. S'il a obtenu une moyenne comprise entre 8/20 et 10/20, il est autorisé à se présenter aux épreuves orales du second groupe. En plus d'une moyenne entre 8/20 et 10/20, le candidat au baccalauréat professionnel doit avoir eu au moins 10/20 à l'épreuve d'évaluation de la pratique professionnelle pour être admis à se présenter au second groupe.

Elève présent : Un élève est considéré comme présent s'il a participé à au moins une épreuve (autre que les épreuves anticipées de français et le sport, pour les séries générales et technologiques).

Elève ajourné à un an à l'issue du premier groupe : candidat qui n'est pas admis au premier groupe et qui n'est pas autorisé à passer au second groupe d'épreuves (moyenne inférieure à 08/20).

Taux de réussite : rapport du nombre d'admis au nombre de candidats présentés.

Abréviations

ST2S : Sciences et Technologies de la Santé et du Social

STD2A : Sciences et Technologies du Design et des Arts Appliqués

STI2D : Sciences et Technologies de l'Industrie et du Développement Durable

STL : Sciences et Technologies de Laboratoire

STMG : Sciences et Technologies du Management et de la Gestion

STHR : Hôtellerie



Auteur(e)
Stéphane Frugier

Division Statistique et Evaluation : dse@ac-clermont.fr

☎ 04 73 99 32 71

<http://www.ac-clermont.fr/etudes-stats/> (grand public)

<http://statpro.ac-clermont.fr> (depuis un site académique)