



Tableaux Statistiques

Académie de Clermont-Ferrand

Résultats aux examens

[Synthèse]

session 2010

numéro 01-11

juin 2011

Ce document est édité par :

Rectorat de l'Académie
de CLERMONT-FERRAND
3 avenue Vercingétorix
63033 CLERMONT-FERRAND CEDEX 1

Auteur
Franck CALATAYUD

Secrétariat :
Marie-José TEIXEIRA

Service Statistique Académique
Tél. : 04 73 99 32 71
Fax : 04 73 99 32 78
ssa@ac-clermont.fr

Consultation en ligne :

Grand public
<http://stat.ac-clermont.fr>
Depuis un site académique
<http://statpro.ac-clermont.fr>

SOMMAIRE

SYNTHESE des résultats aux examens de l'Académie.....	p. 5
---	------

RESULTATS :

Diplôme National du Brevet (DNB).....	p. 9
Certificat d'Aptitudes Professionnelles (CAP).....	p. 13
Brevet d'Etudes Professionnelles (BEP).....	p. 19
Mention Complémentaire (MC).....	p. 25
Brevet Professionnel (BP).....	p. 31
Brevet de Technicien (BT).....	p. 37
BACCALAUREAT	p. 41
Brevet des Métiers d'Art (BMA)	p. 49
Brevet de Technicien Supérieur (BTS) et assimilé (DCESF)	p. 53
Diplôme des Métiers d'Art (DMA).....	p. 61
Diplôme de Comptabilité et de Gestion (DCG)	p. 65

ANNEXE :

Résultats du baccalauréat par établissement	p. 69
---	-------

Résultats aux examens

Ce document recense les résultats aux examens de l'enseignement général, technologique et professionnel de l'Académie de Clermont-Ferrand pour la session 2010, du diplôme national du brevet (DNB) au diplôme de comptabilité et de gestion (DCG).

Parmi les 30 838 diplômes délivrés, sous la tutelle du ministère de l'éducation nationale et du ministère de l'agriculture, 27 245 ont été obtenus par la voie de l'enseignement scolaire, l'enseignement à distance ou individuellement, 2 732 par la voie de l'apprentissage et 861 par la voie de la formation continue.

Les résultats aux examens sont présentés successivement par niveau de diplôme.

Les données

Les données proviennent de la Base Centrale de Pilotage (BCP) nationale sauf celles du brevet des collèges issues de l'application OCEAN DNB. Les résultats « moyenne nationale » sont extraits de la revue « Repères et Références Statistiques » du ministère de l'éducation nationale, ou de la BCP, dans tous les cas en incluant les DOM TOM.

Les niveaux de formations

Nomenclature nationale des niveaux fixée par la Commission Statistique nationale de la formation professionnelle et de la promotion sociale.

Niveau VI : sorties de premier cycle du second degré (6^e, 5^e, 4^e) et des formations préprofessionnelles en un an (CEP, CPPN, CPA).

Niveau Vbis : sorties de 3^e générale, de 4^e et 3^e technologiques et des classes du second cycle court avant l'année terminale.

Niveau V : sorties de l'année terminale des cycles courts professionnels et abandons de la scolarité du second cycle long avant la classe de terminale.

Niveau IV : sorties des classes du second cycle long et abandons des scolarisations post-baccalauréat avant d'atteindre le niveau III.

Niveau III : sorties d'un diplôme de niveau bac + 2 ans (DUT, BTS, écoles des formations sanitaires ou sociales, etc.).

Niveau II et I : sorties avec un diplôme de second ou troisième cycle universitaire, ou un diplôme de grande école.

Les Sigles des diplômes:

Niveau Vbis	DNB : Diplôme National du Brevet
Niveau V	CAP : Certificat d'Aptitudes Professionnelles BEP : Brevet d'Etudes professionnelles MC5 : Mention Complémentaire niveau 5
Niveau IV	BAC : Baccalauréat général, technologique et professionnel BP : Brevet Professionnel BT : Brevet de Technicien BMA : Brevet des Métiers d'Art MC4 : Mention Complémentaire niveau 4
Niveau III	BTS : Brevet de Technicien Supérieur DCESF : Diplôme de Conseiller en Economie Sociale et Familiale DMA : Diplôme des Métiers d'Art
Niveau II	DCG : Diplôme de Comptabilité et de Gestion

Synthèse

*des résultats aux examens de
l'Académie de Clermont-Ferrand*

SESSION 2010

Synthèse des pourcentages de réussite aux examens de l'Académie de Clermont-Ferrand

SESSION 2010

Académie de Clermont - Ferrand		Présents	Admis	Taux de réussite académique	Taux de réussite nationale	Taux académique - national
DNB	DIPLOME NATIONAL DU BREVET	14115	12203	86,5	83,5	3
CAP	CERTIFICAT D'APTITUDES PROFESSIONNELLES	4210	3411	81	81,5	-0,5
BEP	BREVET D'ETUDES PROFESSIONNELLES	2879	2327	80,8	76	4,8
MC5	MENTION COMPLEMENTAIRE niveau V MC5	352	291	82,7	84,6	-1,9
MC4	MENTION COMPLEMENTAIRE niveau IV MC4	42	38	90,5	86,4	4,1
BP	BREVET PROFESSIONNEL	712	549	77,1	71,6	5,5
BT	BREVET DE TECHNICIEN	12	10	83,3	81,4	1,9
BAC	BACCALAUREATS	11350	9874	87	85,6	1,4
BMA	BREVET DES METIERS D'ART - BREVET DES METIERS DU SPECTACLE	22	19	86,4	77,3	9,1
BTS	BREVET DE TECHNICIEN SUPERIEUR (Y COMPRIS DCESF)	2797	2043	73	69,8	3,2
DMA	DIPLOME DES METIERS D'ART	9	9	100	80	20
DCG	DIPLOME DE COMPTABILITE ET DE GESTION	149	64	43	42,4	0,6
		36649	30838			

En 2010 l'académie a délivré 30838 diplômes dont :

12203 du niveau Vbis
6029 du niveau V
10490 du niveau IV
2052 du niveau III
64 du niveau II

Résultats

DNB

DIPLOME NATIONAL DU BREVET

SESSION 2010

Niveau Vbis

Présents :	14115
Admis :	12203
Taux de réussite:	86,5%

DNB

DIPLÔME NATIONAL DU BREVET

2010

Récapitulatif

Séries	Présents	Admis	Taux de réussite	Taux de réussite national
Série collège	12254	10798	88,1%	84,5%
Série technologique	428	333	77,8%	79,6%
Série professionnelle	1433	1072	74,8%	67,9%
Total	14115	12203	86,5%	83,5%

Répartition par Sexe

Séries	FEMININ		MASCULIN		TOTAL		Part des filles des admis
	Admis	Taux de réussite	Admis	Taux de réussite	Admis	Taux de réussite	
Série collège	5713	90,3%	5085	85,8%	10798	88,1	52,9
Série technologique	125	80,1%	208	76,5%	333	77,8	37,5
Série professionnelle	472	75%	600	74,6%	1072	74,8	44
Total	6310	88,7%	5893	84,1%	12203	86,5	51,7

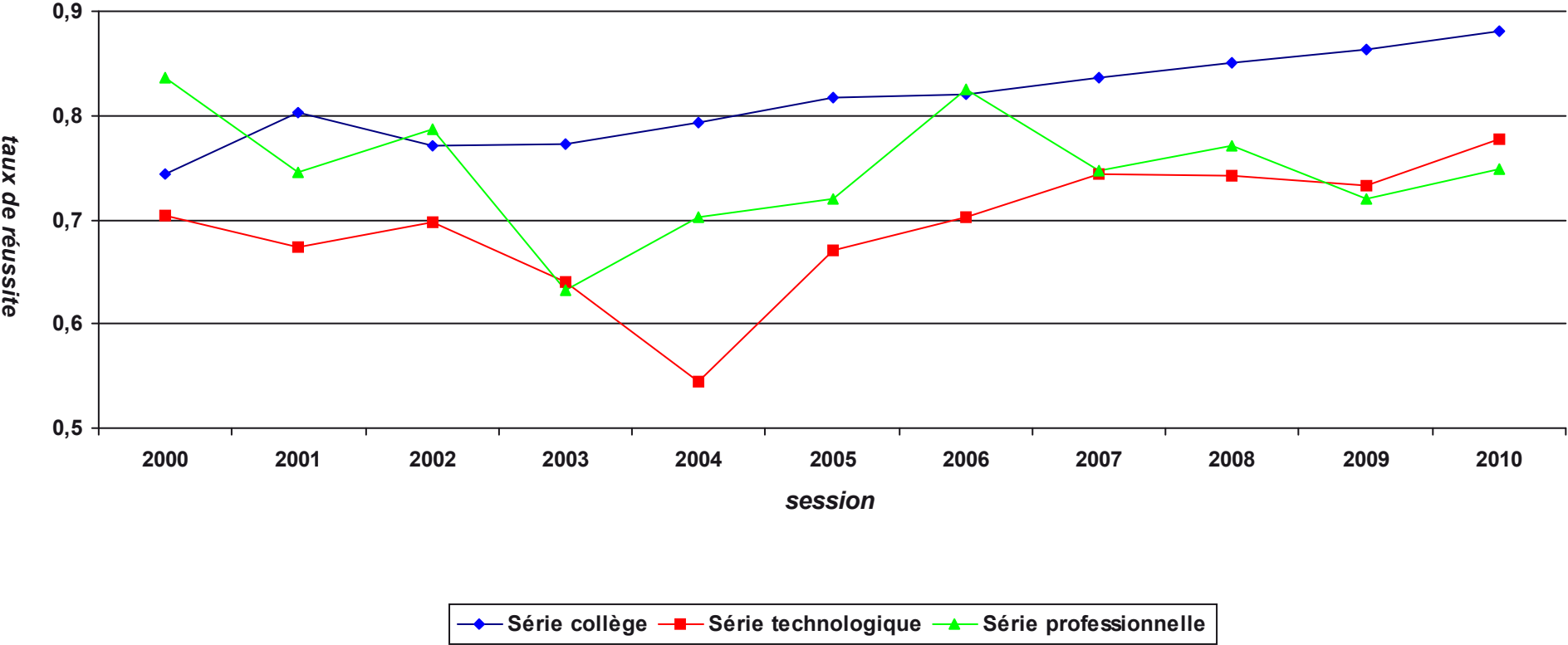
Répartition par département

Séries		ALLIER	CANTAL	HAUTE-LOIRE	PUY-DE-DOME	Académie
Série collège	Admis	2542	1059	2105	5092	10798
	Taux de réussite	84,1%	92%	92,4%	87,8%	88,1%
Série technologique	Admis	114	65	87	67	333
	Taux de réussite	70,4%	82,3%	90,6%	73,6%	77,8%
Série professionnelle	Admis	290	131	181	470	1072
	Taux de réussite	71,3%	86,2%	84,6%	71,2%	74,8%
TOTAL	Admis	2946	1255	2373	5629	12203
	Taux de réussite	82%	90,8%	91,7%	85,9%	86,5%

Evolution des résultats au brevet dans l'académie de Clermont-Ferrand (sessions de juin + septembre)

Académie de Clermont DNB	Session 2000		Session 2001		Session 2002		Session 2003		Session 2004		Session 2005		Session 2006		Session 2007		Session 2008		Session 2009		Session 2010	
	Admis	Taux de réussite	Admis	Taux de réussite	Admis	Taux de réussite	Admis	Taux de réussite	Admis	Taux de réussite	Admis	Taux de réussite	Admis	Taux de réussite	Admis	Taux de réussite	Admis	Taux de réussite	Admis	Taux de réussite	Admis	Taux de réussite
Série collège	10023	74,4	11014	80,2	10467	77,1	10264	77,3	10381	79,3	10526	81,7	10793	82	10552	83,7	10343	85	10309	86,4	10798	88,1
Série technologique	821	70,4	766	67,3	812	69,8	945	64	755	54,5	933	67,1	544	70,3	395	74,4	319	74,2	301	73,2	333	77,8
Série professionnelle	1219	83,6	1103	74,6	1148	78,7	957	63,2	1075	70,2	1067	72	1477	82,5	1424	74,7	1325	77	1150	72	1072	74,8
TOTAL	12063	75	12883	78,8	12427	76,7	12166	74,8	12211	76,3	12526	79,5	12814	81,5	12371	82,2	11987	83,7	11760	84,3	12203	86,5

Evolution des résultats au brevet dans l'académie de Clermont-Ferrand



Résultats

CAP

***CERTIFICAT D'APTITUDES
PROFESSIONNELLES***

SESSION 2010
Niveau V

Présents :	4210
Admis :	3411
Taux de réussite:	81%

CAP

CERTIFICAT D'APTITUDES PROFESSIONNELLES

2010

Répartition par sexe

Sexe	Présents	Admis	Taux de réussite académique	Taux de réussite national	Taux académique - national
FEMININ	1723	1460	84,7%	84	0,7
MASCULIN	2487	1951	78,4%	79,5	-1,1
TOTAL	4210	3411	81	81,5	-0,5

Répartition par département

Département	Présents	Admis	Taux de réussite académique
ALLIER	1035	843	81,4%
CANTAL	499	392	78,6%
HAUTE-LOIRE	696	552	79,3%
PUY-DE-DOME	1980	1624	82%
TOTAL	4210	3411	81

Répartition par secteur

Secteurs	Présents	Admis	Taux de réussite académique	Taux de réussite national	Taux académique - national
PRIVE	2500	1998	79,9%	82,1	-2,2
PUBLIC	1074	921	85,8%	82,7	3,1
SANS OBJET	636	492	77,4%	76,3	1,1
TOTAL	4210	3411	81	81,5	-0,5

Répartition par origine des types de formation

Type de formation	Présents	Admis	Taux de réussite académique	Taux de réussite national	Taux académique - national
APPRENTISSAGE	2059	1583	76,9%	80,4	-3,5
ENSEIGNEMENT A DISTANCE	3	2	66,7%	77,3	-10,6
FORMATION CONTINUE	361	323	89,5%	86,4	3,1
INDIVIDUEL	652	505	77,5%	77,1	0,4
SCOLAIRE	1135	998	87,9%	83,7	4,2
TOTAL	4210	3411	81	81,5	-0,5

Répartition par catégorie de spécialités

Catégorie de spécialités	Présents	Admis	Taux de réussite académique	Taux de réussite national	Taux académique - national
PRODUCTION	2633	2065	78,4%	80	-1,6
SERVICES	1577	1346	85,4%	83,3	2,1
TOTAL	4210	3411	81	81,5	-0,5

Répartition par spécialité

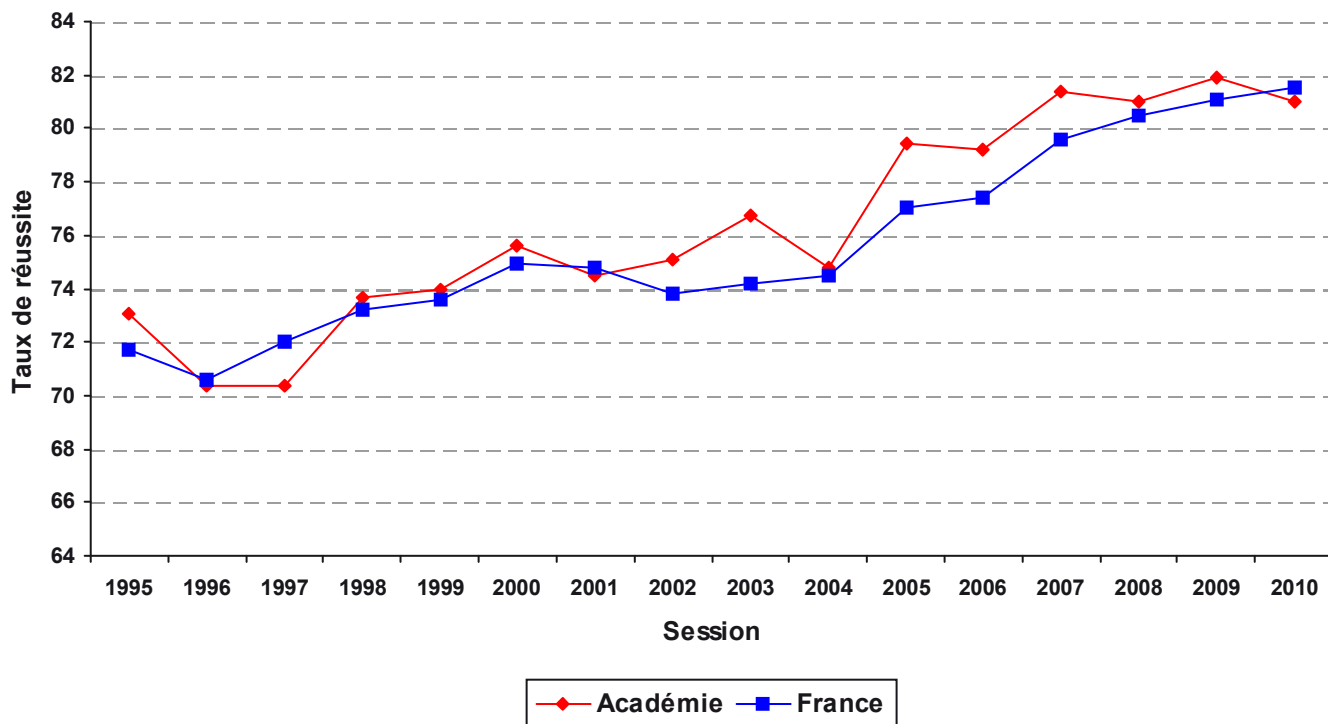
Spécialité	Présents	Admis	Taux de réussite académique	Taux de réussite national	Taux académique - national
CAP 22129 AGENT POLYVALENT DE RESTAURATI	103	95	92,2%	83,9	8,3
CAP 22130 CHARCUTIER-TRAITEUR	27	20	74,1%	86	-11,9
CAP 22131 CUISINE	242	161	66,5%	77,8	-11,3
CAP 22132 BOULANGER	153	111	72,5%	81,8	-9,3
CAP 22133 CHOCOLATIER CONFISEUR	31	21	67,7%	92,5	-24,8
CAP 22134 CONDUIT.SYST.IND. OPT. AGRO-ALIM	9	9	100%	81,6	18,4
CAP 22135 BOUCHER	88	64	72,7%	76	-3,3
CAP 22136 PATISSIER	184	144	78,3%	78,3	0
CAP 22201 INDUSTRIES CHIMIQUES	11	11	100%	83,3	16,7
CAP 22358 CONDUIT.SYS.IND.OP.PR.TRANSF.MET	6	6	100%	75,4	24,6
CAP 22423 ARTS & TECH.VERRE: VERRIER A MAIN	19	19	100%	95,6	4,4
CAP 22426 ARTS & TECH.VERRE: TAILLEUR GRAV.	4	2	50%	75	-25
CAP 22427 ARTS & TECH.VERRE: DECORATEUR	8	7	87,5%	88	-0,5
CAP 22706 FROID ET CLIMATISATION	12	9	75%	79,1	-4,1
CAP 22713 INSTALLATEUR THERMIQUE	123	98	79,7%	85,9	-6,2
CAP 23002 MAINTENANCE BATIMENTS DE COLLECT.	12	11	91,7%	78,6	13,1
CAP 23204 GRAVEUR SUR PIERRE	4	4	100%	100	0
CAP 23216 TAILLEUR PIERRE MARBRIER BAT.DEC	4	4	100%	79	21
CAP 23217 MACON	171	128	74,9%	76,4	-1,5
CAP 23218 COUVREUR	47	38	80,9%	71,7	9,2
CAP 23219 CONSTRUCTEUR BETON ARME BATIMENT	8	3	37,5%	77	-39,5
CAP 23317 INSTALLATEUR SANITAIRE	94	75	79,8%	80,3	-0,5
CAP 23318 CARRELEUR MOSAISTE	35	25	71,4%	75,4	-4
CAP 23319 PEINTRE-APPLICATEUR DE REVETEMEN	151	116	76,8%	76,6	0,2
CAP 23320 SOLIER-MOQUETTISTE	12	7	58,3%	87,6	-29,3
CAP 23322 CONSTRUCTEUR OUV.BAT.ALU.VER.M.S	14	10	71,4%	80	-8,6
CAP 23323 PLATRIER-PLAQUISTE	88	70	79,5%	73,5	6
CAP 23430 ARTS BOIS OP_A: SCULPTEUR ORNEMA.	11	10	90,9%	78,7	12,2
CAP 23432 ARTS BOIS OP_C: MARQUETEUR	12	10	83,3%	86,7	-3,4
CAP 23437 EBENISTE	39	31	79,5%	81,4	-1,9
CAP 23439 CHARPENTIER BOIS	54	35	64,8%	76,1	-11,3
CAP 23440 CONSTRUCTEUR BOIS	17	14	82,4%	88,9	-6,5
CAP 23441 MENUISIER FABRICT MEN MOB AGENCM	87	64	73,6%	77	-3,4
CAP 23442 MENUISIER INSTALLATEUR	26	17	65,4%	78,1	-12,7
CAP 23443 CONDUCTEUR-OPERATEUR DE SCIERIE	8	7	87,5%	86,8	0,7
CAP 24001 ENTRET.ARTICL.TEXTIL.ENTREP.INDUS	1	1	100%	92,8	7,2
CAP 24005 METIER DU PRESSING	17	15	88,2%	76,5	11,7
CAP 24130 ARTS DE LA DENTELLE OPT. FUSEAUx	4	1	25%	25	0
CAP 24236 COUTURE FLOU	1	1	100%	80,5	19,5
CAP 24237 PRET-A-PORTER	5	4	80%	80,1	-0,1
CAP 24238 TAPISSIER-E AMEUBLEMENT EN SIEGE	26	19	73,1%	85,4	-12,3
CAP 24239 TAPISSIER-E AMEUBLEMENT EN DECOR	23	14	60,9%	77,8	-16,9
CAP 24317 MAROQUINERIE	6	6	100%	89,6	10,4
CAP 25007 CONDUIT.SYST.IND.OPT.FAB.ASSEMBL	4	3	75%	81,7	-6,7
CAP 25108 INSTRUMTS COUPANTS & DE CHIRURGIE	14	14	100%	100	0
CAP 25211 MAINT.MAT. OPT.TRACTEURS MAT.AGR	23	19	82,6%	77,6	5
CAP 25212 MAINT.MAT. OPT.MAT.TP MANUTENTIO	18	17	94,4%	85,7	8,7
CAP 25213 MAINT.MAT. OPT.MAT. PARCS JARDIN	32	26	81,2%	77,2	4
CAP 25214 MAINT.VEHIC.AUTO OPT. VEHIC.PART	125	109	87,2%	84,9	2,3
CAP 25215 MAINT.VEHIC.AUTO OPT. VEHIC.IND.	23	21	91,3%	82,3	9
CAP 25216 MAINT.VEHIC.AUTO OPT. MOTOCYCLES	19	17	89,5%	85,7	3,8

Répartition par spécialité

Spécialité	Présents	Admis	Taux de réussite académique	Taux de réussite national	Taux académique - national
CAP 25414 CONSTRUCTION ENSEMBLES CHAUDONNES	11	11	100%	79,9	20,1
CAP 25421 MISE EN FORME DES MATERIAUX	5	5	100%	100	0
CAP 25423 FERRONNIER	14	11	78,6%	76,8	1,8
CAP 25430 MECANICIEN CELLULES D'AERONEFS	16	15	93,8%	94,9	-1,2
CAP 25431 SERRURIER METALLIER	60	47	78,3%	76	2,3
CAP 25433 PEINTURE EN CARROSSERIE	67	61	91%	89,4	1,6
CAP 25434 REPARATION DES CARROSSERIES	88	77	87,5%	82,7	4,8
CAP 25522 ELECTRICIEN SYSTEMES AERONEFS	1	1	100%	93,5	6,5
CAP 25523 PREP.& REAL. OUVRAGES ELECTRIQUE	116	94	81%	77,5	3,5
CAP 31114 AGT ACCUEIL CONDTE ROUT.TRP.VOYAG.	4	4	100%	81,3	18,7
CAP 31115 TRI ACHEMINEMT DITRIB. COURRIER	16	16	100%	91,3	8,7
CAP 31116 AGENT ENTREPOSAGE ET MESSAGERIE	5	5	100%	85,4	14,6
CAP 31117 CONDUCTEUR ROUTIER MARCHANDISES	38	32	84,2%	78,2	6
CAP 31214 EMPLOYE COMMERCE MULTISPECIALITES	42	33	78,6%	87	-8,4
CAP 31215 EMPLOY.VENTE:PRODUITS ALIMENTAIRES	82	66	80,5%	83	-2,5
CAP 31216 EMPL.VENTE:PRDTS EQUIPMTS COURANTS	76	68	89,5%	86,3	3,2
CAP 31217 VENDEUR-MAGASINIER PIECES AUTO	7	7	100%	82,3	17,7
CAP 31218 FLEURISTE	36	28	77,8%	83,9	-6,1
CAP 32101 DESSINAT.EXECUTION COMMUNIC GRAPH	49	48	98%	87,2	10,8
CAP 32226 SIGNALETIQUE ENSEIGNE ET DECOR	9	9	100%	82,3	17,7
CAP 32309 PHOTOGRAPHE	16	11	68,8%	79,7	-11
CAP 32314 OPERATEUR PROJECTIONNISTE CINEM	9	6	66,7%	64,1	2,6
CAP 33105 PROTHESISTE DENTAIRE	27	23	85,2%	75,3	9,9
CAP 33202 PETITE ENFANCE	472	397	84,1%	83,1	1
CAP 33409 RESTAURANT	136	102	75%	76,8	-1,8
CAP 33410 SERVICES EN BRASSERIE-CAFE	3	3	100%	83,7	16,3
CAP 33411 ASS. TECH. MILIEUX FAMIL.COLLECT	22	21	95,5%	87,1	8,4
CAP 33610 COIFFURE	283	241	85,2%	81,9	3,3
CAP 33611 ESTHETIQUE COSMETIQUE PARFUMERIE	214	199	93%	86	7
CAP 34301 AGENT DE LA QUALITE DE L'EAU	7	6	85,7%	81,8	3,9
CAP 34306 MAINTENANCE ET HYGIENE DES LOCAUX	2	2	100%	78	22
CAP 34403 AGENT PREVENTION ET SECURITE	22	19	86,4%	87,1	-0,7
TOTAL	4210	3411	81	81,5	-0,5

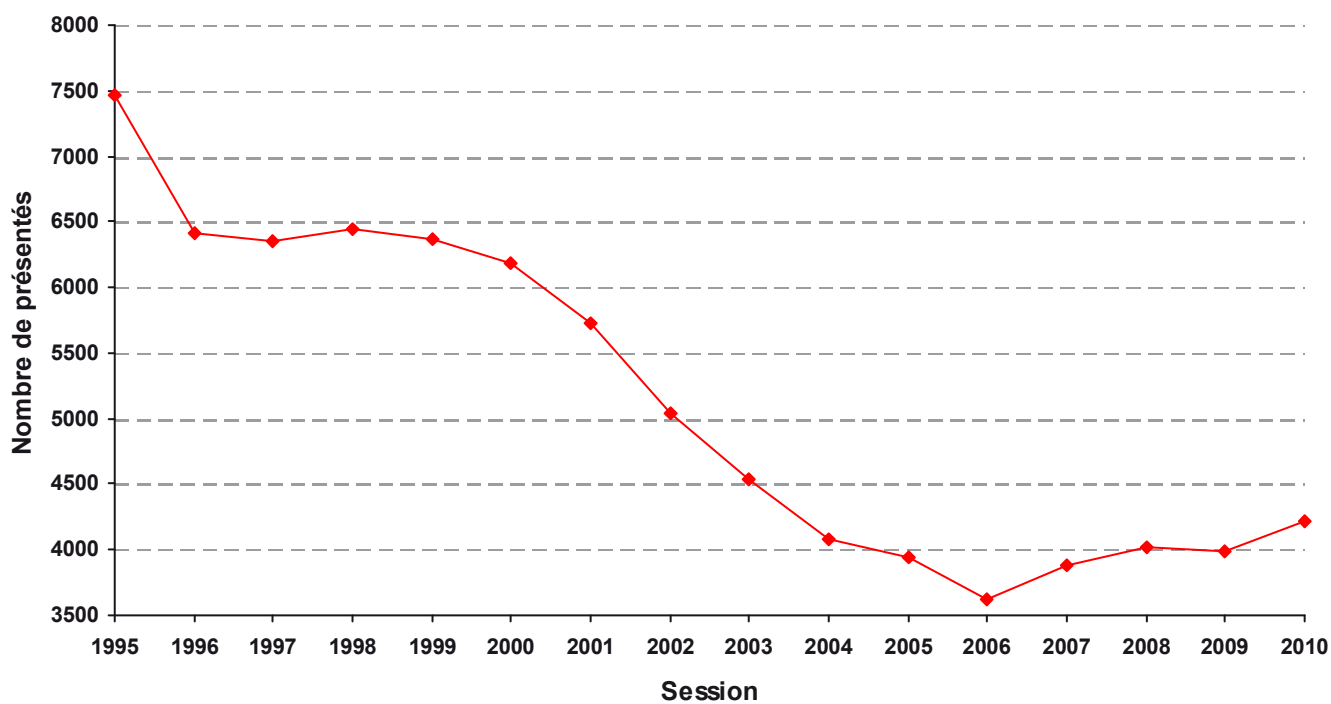
Evolution du taux de réussite : CAP

2010 : 3411 admis



Evolution du nombre de présentés : CAP

2010 : 4210 présentés



Résultats

BEP

BREVET D'ETUDES PROFESSIONNELLES

SESSION 2010
Niveau V

Présents :	2879
Admis :	2327
Taux de réussite:	80,8%

BEP

BREVET D'ETUDES PROFESSIONNELLES

2010

Répartition par sexe

Sexe	Présents	Admis	Taux de réussite académique	Taux de réussite national	Taux académique - national
FEMININ	1341	1125	83,9%	79,7	4,2
MASCULIN	1538	1202	78,2%	73	5,2
TOTAL	2879	2327	80,8	76	4,8

Répartition par département

Département	Présents	Admis	Taux de réussite académique
ALLIER	809	677	83,7%
CANTAL	273	223	81,7%
HAUTE-LOIRE	376	331	88%
PUY-DE-DOME	1421	1096	77,1%
TOTAL	2879	2327	80,8

Répartition par secteur

Secteurs	Présents	Admis	Taux de réussite académique	Taux de réussite national	Taux académique - national
PRIVE	596	495	83,1%	83,4	-0,3
PUBLIC	2153	1745	81%	74	7
SANS OBJET	130	87	66,9%	58,6	8,3
TOTAL	2879	2327	80,8	76	4,8

Répartition par origine des types de formation

Type de formation	Présents	Admis	Taux de réussite académique	Taux de réussite national	Taux académique - national
APPRENTISSAGE	235	180	76,6%	77,9	-1,3
ENSEIGNEMENT A DISTANCE	3	3	100%	48,9	51,1
FORMATION CONTINUE	26	26	100%	75,8	24,2
INDIVIDUEL	132	89	67,4%	62,1	5,3
SCOLAIRE	2483	2029	81,7%	76,6	5,1
TOTAL	2879	2327	80,8	76	4,8

Répartition par catégorie de spécialités

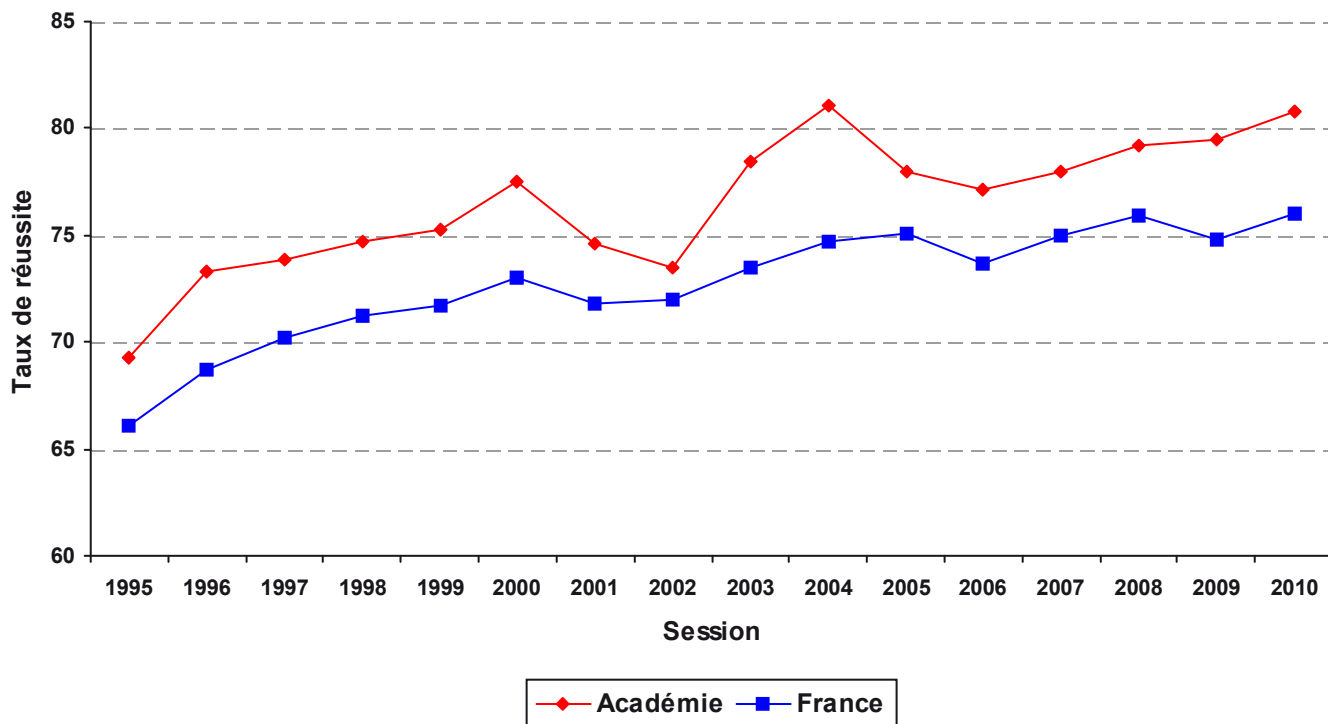
Catégorie de spécialités	Présents	Admis	Taux de réussite académique	Taux de réussite national	Taux académique - national
PRODUCTION	1225	917	74,9%	71,3	3,6
SERVICES	1654	1410	85,2%	79,1	6,1
TOTAL	2879	2327	80,8	76	4,8

Répartition par spécialité

Spécialité	Présents	Admis	Taux de réussite académique	Taux de réussite national	Taux académique - national
BEP 22203 MET.IND.CHIM.,BIO-IND.TRAIT.EAUX	35	32	91,4%	74,2	17,2
BEP 22703 TECHNIQUES FROID CONDITIONNEM.AI	16	11	68,8%	68,2	0,5
BEP 22704 TECHNIQ. INSTALL. SANIT.THERMIQ.	71	54	76,1%	70,1	6
BEP 23002 TECHNIQUES ARCHITECTURE HABITAT	48	40	83,3%	73,8	9,5
BEP 23103 TRAVAUX PUBLICS	10	9	90%	82,9	7,1
BEP 23104 TECHNIQUES GEOMETRE TOPOGRAPHIE	11	9	81,8%	77,2	4,6
BEP 23203 TECHNIQUES GROS OEUVRE BATIMENT	11	10	90,9%	67,6	23,3
BEP 23301 FINITION	25	12	48%	67,3	-19,3
BEP 23304 TECHNQ.METX VERR.MATERX SYNTH.BA	12	6	50%	66,5	-16,5
BEP 23401 BOIS ET MATERIAUX ASSOCIES	1	1	100%	54,9	45,1
BEP 23402 METIERS DU BOIS	108	84	77,8%	64,2	13,6
BEP 24204 METIERS MODE INDUSTRIES CONNEX	84	46	54,8%	69,6	-14,8
BEP 25005 MAINTEN. .EQUIPEMENTS INDUSTRIELS	148	126	85,1%	76,4	8,7
BEP 25110 MET. PRODUCTION.MECA. INFORMATIS	73	64	87,7%	74,6	13,1
BEP 25203 MAINTENANCE VEHICULES MATERIELS	156	111	71,2%	68,8	2,4
BEP 25403 CARROSSERIE	22	15	68,2%	63,8	4,4
BEP 25404 REALIS.OUV.CHAUDRON. STRUCT.META	51	39	76,5%	68,1	8,4
BEP 25509 METIERS DE L'ELECTROTECHNIQUE	310	217	70%	69,4	0,6
BEP 25510 SYST.ELECTRON. IND. & DOMESTIQUES	33	31	93,9%	83,7	10,2
BEP 31101 CONDUITE & SERVIC.DS TRANSP.ROUT.	41	32	78%	65,3	12,7
BEP 31104 LOGISTIQUE ET COMMERCIALISATION	34	30	88,2%	79,9	8,3
BEP 31201 OPTIQUE LUNETTERIE	38	31	81,6%	86,5	-4,9
BEP 31205 VENTE - ACTION MARCHANDE	315	255	81%	79	2
BEP 31401 METIER DE LA COMPTABILITE	213	171	80,3%	70,6	9,7
BEP 32203 METIERS COMMUNIC. IND.GRAPHIQUES	24	18	75%	78,3	-3,3
BEP 32403 METIER DU SECRETIARIAT	199	163	81,9%	74,2	7,7
BEP 33002 CARRIERES SANITAIRES ET SOCIALES	512	470	91,8%	88,2	3,6
BEP 33403 METIERS RESTAURATION HÔTELLERIE	189	170	89,9%	85,9	4
BEP 34302 BIOSERVICES	63	49	77,8%	70,7	7,1
BEP 34303 METIERS HYGIENE PROPRETE ENVIRON	26	21	80,8%	64	16,8
TOTAL	2879	2327	80,8	76	4,8

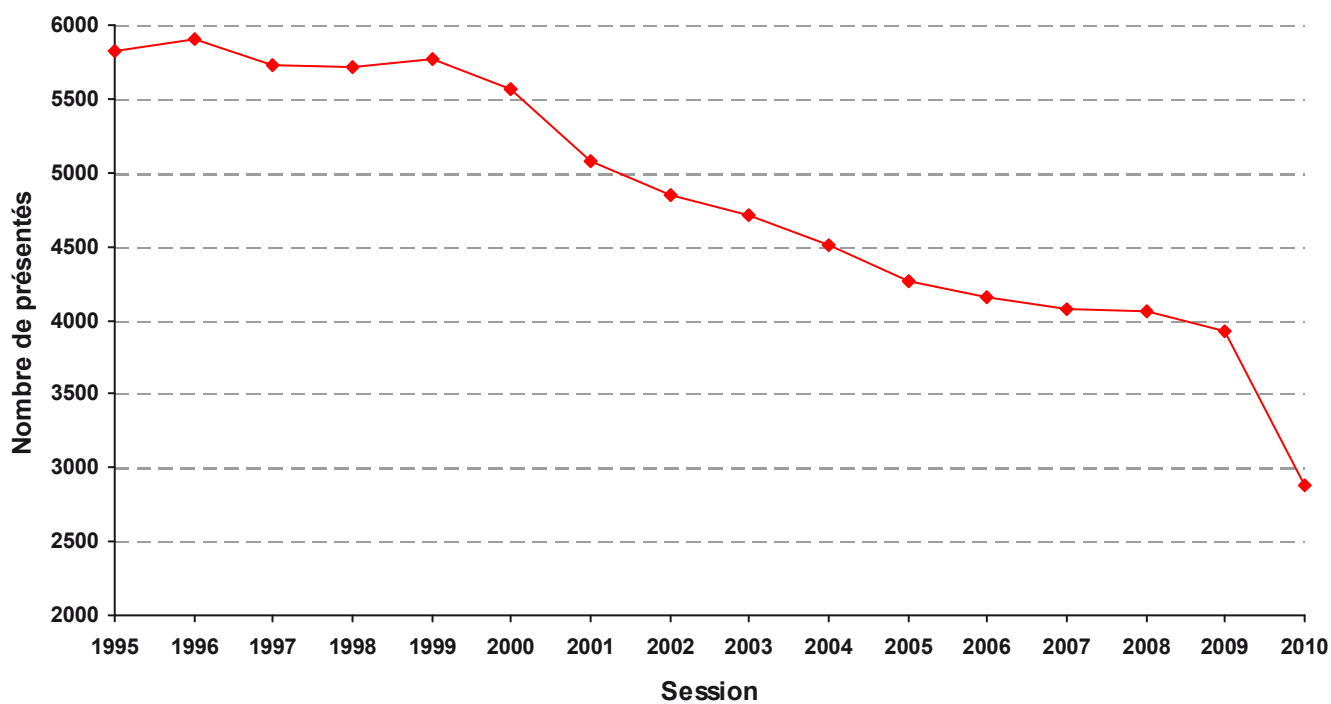
Evolution du taux de réussite : BEP

2010 : 2327 admis



Evolution du nombre de présentés : BEP

2010 : 2879 présentés



Résultats

MC

MENTION COMPLEMENTAIRE

SESSION 2010

Niveau V et IV

Présents :	394
Admis :	329
Taux de réussite:	83,5%

MC5

MENTION COMPLEMENTAIRE niveau V MC5

2010

Répartition par sexe

Sexe	Présents	Admis	Taux de réussite académique	Taux de réussite national	Taux académique - national
FEMININ	182	161	88,5%	86,6	1,9
MASCULIN	170	130	76,5%	82,8	-6,3
TOTAL	352	291	82,7	84,6	-1,9

Répartition par département

Département	Présents	Admis	Taux de réussite académique
ALLIER	63	49	77,8%
CANTAL	6	5	83,3%
HAUTE-LOIRE	91	67	73,6%
PUY-DE-DOME	192	170	88,5%
TOTAL	352	291	82,7

Répartition par secteur

Secteurs	Présents	Admis	Taux de réussite académique	Taux de réussite national	Taux académique - national
PRIVE	252	201	79,8%	82,4	-2,6
PUBLIC	94	87	92,6%	88,8	3,8
SANS OBJET	6	3	50%	72,2	-22,2
TOTAL	352	291	82,7	84,6	-1,9

Répartition par origine des types de formation

Type de formation	Présents	Admis	Taux de réussite académique	Taux de réussite national	Taux académique - national
APPRENTISSAGE	182	145	79,7%	82,2	-2,5
FORMATION CONTINUE	20	19	95%	86,6	8,4
INDIVIDUEL	6	3	50%	69,5	-19,5
SCOLAIRE	144	124	86,1%	87,4	-1,3
TOTAL	352	291	82,7	84,6	-1,9

Répartition par catégorie de spécialités

Catégorie de spécialités	Présents	Admis	Taux de réussite académique	Taux de réussite national	Taux académique - national
PRODUCTION	174	133	76,4%	83,7	-7,3
SERVICES	178	158	88,8%	85,7	3,1
TOTAL	352	291	82,7	84,6	-1,9

Répartition par spécialité

Spécialité	Présents	Admis	Taux de réussite académique	Taux de réussite national	Taux académique - national
MC5 22103 EMPLOYE TRAITEUR	9	8	88,9%	83	5,9
MC5 22104 PATISserie-GLACE.CHOCO.CONFIS.SP	26	19	73,1%	86,9	-13,8
MC5 22105 CUISINIER DESSERTS RESTAU.	7	6	85,7%	90,7	-5

Répartition par spécialité

Spécialité	Présents	Admis	Taux de réussite académique	Taux de réussite national	Taux académique - national
MC5 22106 VENDEUR SPECIALISE ALIMENTATION	13	13	100%	90,8	9,2
MC5 22107 BOULANGERIE SPECIALISEE (MC5)	29	18	62,1%	76,9	-14,8
MC5 22108 PATISserie BOULANGERE (MC5)	1	1	100%	86,7	13,3
MC5 22701 MAINTENAN.EQUIPEMT THERMIQ.INDIV.	13	12	92,3%	87,7	4,6
MC5 23202 ZINGUERIE	9	7	77,8%	75,2	2,6
MC5 23302 PLAQUISTE	8	7	87,5%	78,6	8,9
MC5 25208 MAINTENANCE CONTRÔLE MATERIELS	10	9	90%	69,6	20,4
MC5 25405 SOUDAGE (MC5)	1	1	100%	84,9	15,1
MC5 25507 MAINT. SYST. EMBARQUES AUTOMOBIL	48	32	66,7%	73	-6,3
MC5 33001 AIDE A DOMICILE	73	65	89%	89,2	-0,2
MC5 33410 SOMMELLERIE	13	12	92,3%	85,3	7
MC5 33603 STYLISTE VISAGISTE	31	27	87,1%	74	13,1
MC5 33604 COLORISTE PERMANENTISTE	61	54	88,5%	81	7,5
TOTAL	352	291	82,7	84,6	-1,9

MC4

MENTION COMPLEMENTAIRE niveau IV MC4

2010

Répartition par sexe

Sexe	Présents	Admis	Taux de réussite académique	Taux de réussite national	Taux académique - national
FEMININ	14	12	85,7%	88,7	-3
MASCULIN	28	26	92,9%	83,8	9,1
TOTAL	42	38	90,5	86,4	4,1

Répartition par département

Département	Présents	Admis	Taux de réussite académique
CANTAL	13	9	69,2%
PUY-DE-DOME	29	29	100%
TOTAL	42	38	90,5

Répartition par secteur

Secteurs	Présents	Admis	Taux de réussite académique	Taux de réussite national	Taux académique - national
PRIVE	5	5	100%	86,4	13,6
PUBLIC	37	33	89,2%	87,8	1,4
TOTAL	42	38	90,5	86,4	4,1

Répartition par origine des types de formation

Type de formation	Présents	Admis	Taux de réussite académique	Taux de réussite national	Taux académique - national
APPRENTISSAGE	5	5	100%	89,1	10,9
FORMATION CONTINUE	3	2	66,7%	86,7	-20
SCOLAIRE	34	31	91,2%	86,7	4,5
TOTAL	42	38	90,5	86,4	4,1

Répartition par catégorie de spécialités

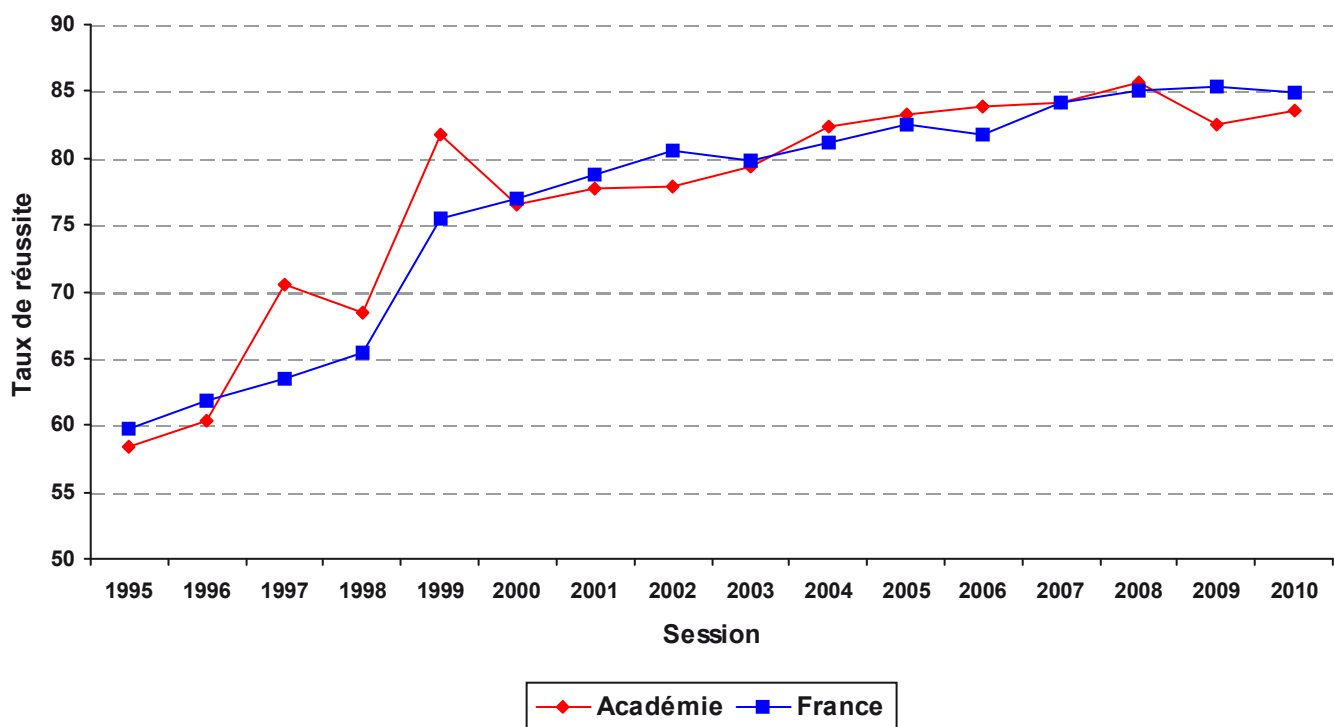
Catégorie de spécialités	Présents	Admis	Taux de réussite académique	Taux de réussite national	Taux académique - national
PRODUCTION	17	17	100%	82,4	17,6
SERVICES	25	21	84%	88,2	-4,2
TOTAL	42	38	90,5	86,4	4,1

Répartition par spécialité

Spécialité	Présents	Admis	Taux de réussite académique	Taux de réussite national	Taux académique - national
MC4 23304 PEINTURE DECORATION	5	5	100%	84,7	15,3
MC4 25002 TECHNIC.ASCENSORIST. SERV.-MODER	12	12	100%	95	5
MC4 33413 ACCUEIL-RECEPTION (MC4)	12	12	100%	89,6	10,4
MC4 34301 METIERS DE L'EAU	13	9	69,2%	82,7	-13,5
TOTAL	42	38	90,5	86,4	4,1

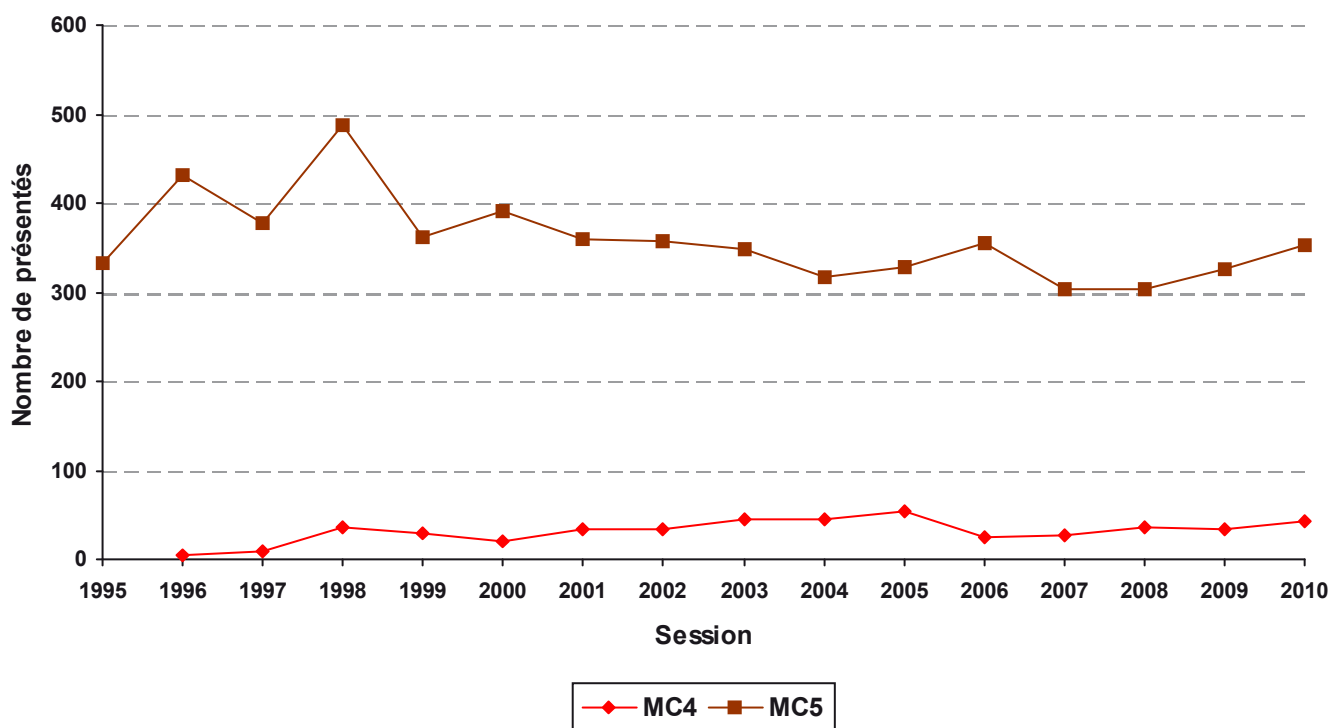
Evolution du taux de réussite : MC

2010 : 329 admis



Evolution du nombre de présentés : MC

2010 : 394 présentés



Résultats

BP

BREVET PROFESSIONNEL

SESSION 2010

Niveau IV

Présents :	712
Admis :	549
Taux de réussite:	77,1%

BP BREVET PROFESSIONNEL 2010

Répartition par sexe

Sexe	Présents	Admis	Taux de réussite académique	Taux de réussite national	Taux académique - national
FEMININ	352	280	79,5%	72,2	7,3
MASCULIN	360	269	74,7%	70,6	4,1
TOTAL	712	549	77,1	71,6	5,5

Répartition par département

Département	Présents	Admis	Taux de réussite académique
ALLIER	137	97	70,8%
CANTAL	84	65	77,4%
HAUTE-LOIRE	127	103	81,1%
PUY-DE-DOME	364	284	78%
TOTAL	712	549	77,1

Répartition par secteur

Secteurs	Présents	Admis	Taux de réussite académique	Taux de réussite national	Taux académique - national
PRIVE	650	509	78,3%	72,8	5,5
PUBLIC	31	19	61,3%	75,2	-13,9
SANS OBJET	31	21	67,7%	51	16,7
TOTAL	712	549	77,1	71,6	5,5

Répartition par origine des types de formation

Type de formation	Présents	Admis	Taux de réussite académique	Taux de réussite national	Taux académique - national
APPRENTISSAGE	510	383	75,1%	73,7	1,4
ENSEIGNEMENT A DISTANCE	1	0	0%	63,4	-63,4
FORMATION CONTINUE	170	145	85,3%	72,2	13,1
INDIVIDUEL	31	21	67,7%	52,3	15,4
TOTAL	712	549	77,1	71,6	5,5

Répartition par catégorie de spécialités

Catégorie de spécialités	Présents	Admis	Taux de réussite académique	Taux de réussite national	Taux académique - national
PRODUCTION	347	260	74,9%	71,5	3,4
SERVICES	365	289	79,2%	71,6	7,6
TOTAL	712	549	77,1	71,6	5,5

Répartition par spécialité

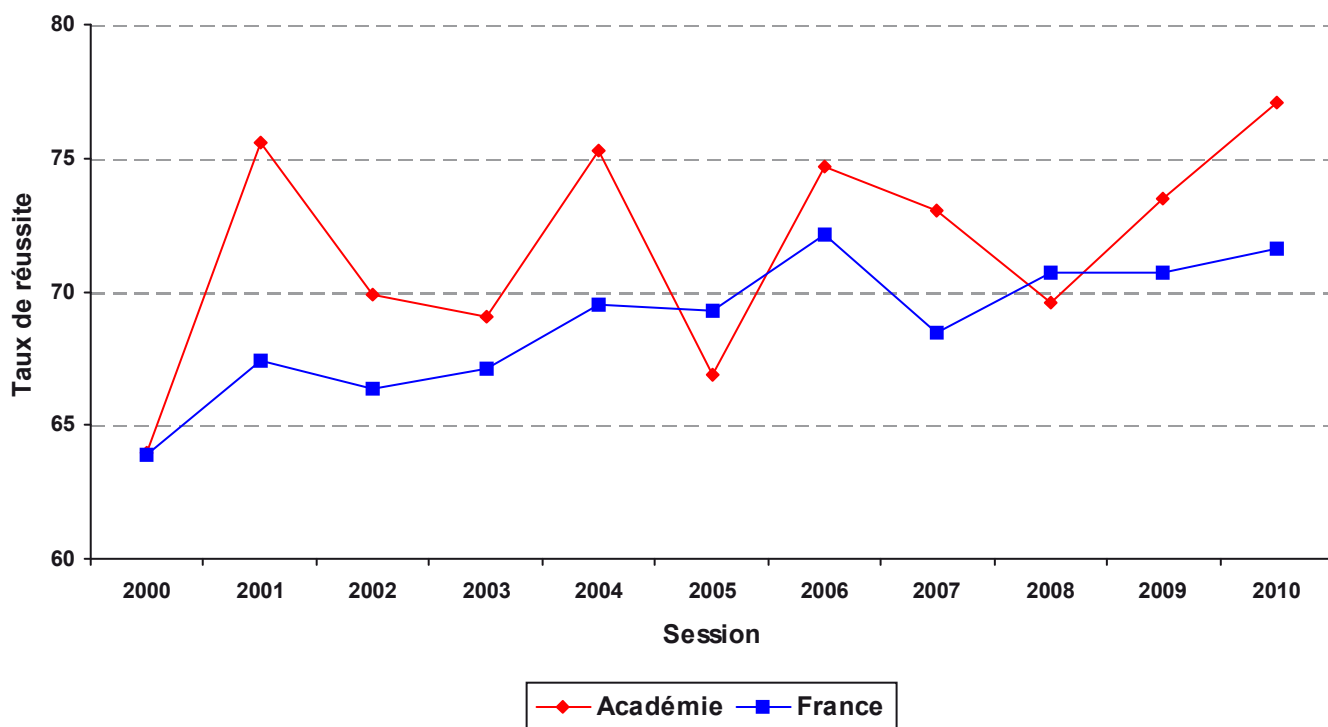
Spécialité	Présents	Admis	Taux de réussite académique	Taux de réussite national	Taux académique - national
BP 22104 CUISINIER	26	19	73,1%	73,6	-0,5
BP 22105 BOULANGER	26	20	76,9%	75,2	1,7
BP 22106 BOUCHER	8	8	100%	70,1	29,9

Répartition par spécialité

Spécialité	Présents	Admis	Taux de réussite académique	Taux de réussite national	Taux académique - national
BP 22703 MONTEUR DEPANNEUR FROID & CLIMAT.	11	5	45,5%	61	-15,5
BP 22708 MONTEUR INSTALLATIONS GENIE CLIM	39	32	82,1%	73,3	8,8
BP 23211 COUVREUR	13	9	69,2%	79,5	-10,3
BP 23212 MACON	44	29	65,9%	59,9	6
BP 23308 CARRELAGE MOSAIQUE	11	9	81,8%	80,3	1,5
BP 23309 CONST.OUV.BAT.ALU.VERR.MX SYNT.	5	3	60%	78,1	-18,1
BP 23310 PLATRERIE-PLAQUE	19	15	78,9%	72,3	6,6
BP 23311 EQUIPEMENTS SANITAIRES	17	12	70,6%	70,2	0,4
BP 23312 PEINTURE REVETEMENTS	27	22	81,5%	76,2	5,3
BP 23404 MENUISIER	29	24	82,8%	69,2	13,6
BP 23405 CHARPENTIER	13	6	46,2%	68,1	-21,9
BP 25410 SERRURERIE-METALLERIE	9	6	66,7%	72	-5,3
BP 25513 INSTALLAT. ET EQUIPMTS ELECTRIQ.	50	41	82%	74	8
BP 31206 FLEURISTE	18	9	50%	68,7	-18,7
BP 31301 BANQUE	6	6	100%	66,4	33,6
BP 33104 PREPARATEUR EN PHARMACIE	104	88	84,6%	71,6	13
BP 33406 RESTAURANT	20	15	75%	77,3	-2,3
BP 33605 COIFFURE OPT. STYLISTE VISAGISTE	106	86	81,1%	69,9	11,2
BP 33606 COIFFUR.OPT.COLORIST.PERMANENTIS	75	56	74,7%	69,8	4,9
BP 33607 ESTHETIQUE COSMETIQUE PARFUMERIE	36	29	80,6%	78,6	2
TOTAL	712	549	77,1	71,6	5,5

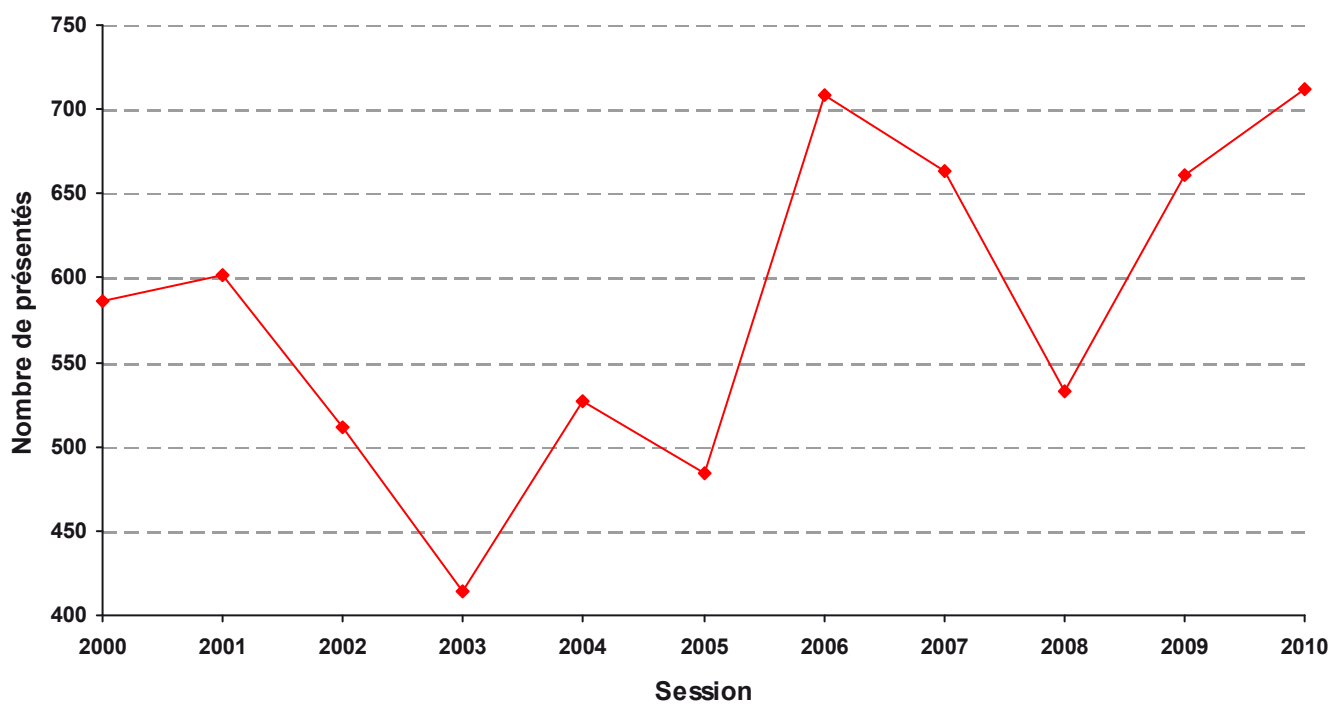
Evolution du taux de réussite : BP

2010 : 549 admis



Evolution du nombre de présentés : BP

2010 : 712 présentés



Résultats

BT

BREVET DE TECHNICIEN

SESSION 2010

Niveau IV

Présents :	12
Admis :	10
Taux de réussite:	83,3%

BT

BREVET DE TECHNICIEN

2010

Répartition par sexe

Sexe	Présents	Admis	Taux de réussite académique	Taux de réussite national	Taux académique - national
FEMININ	10	9	90%	84,7	5,3
MASCULIN	2	1	50%	76,5	-26,5
TOTAL	12	10	83,3	81,4	1,9

Répartition par département

Département	Présents	Admis	Taux de réussite académique
PUY-DE-DOME	12	10	83,3%
TOTAL	12	10	83,3

Répartition par secteur

Secteurs	Présents	Admis	Taux de réussite académique	Taux de réussite national	Taux académique - national
PUBLIC	12	10	83,3%	84,2	-0,9
TOTAL	12	10	83,3	81,4	1,9

Répartition par origine des types de formation

Type de formation	Présents	Admis	Taux de réussite académique	Taux de réussite national	Taux académique - national
SCOLAIRE	12	10	83,3%	83,4	-0,1
TOTAL	12	10	83,3	81,4	1,9

Répartition par catégorie de spécialités

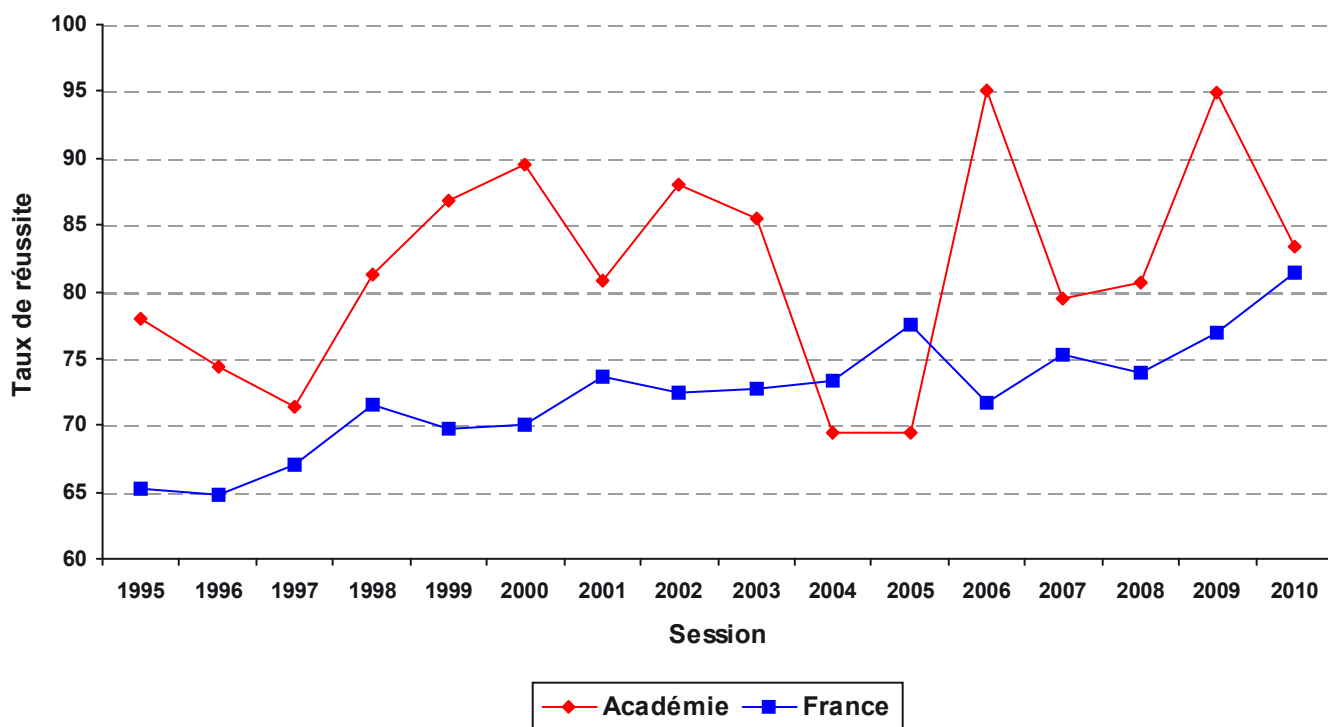
Catégorie de spécialités	Présents	Admis	Taux de réussite académique	Taux de réussite national	Taux académique - national
PRODUCTION	12	10	83,3%	81,6	1,7
TOTAL	12	10	83,3	81,4	1,9

Répartition par spécialité

Spécialité	Présents	Admis	Taux de réussite académique	Taux de réussite national	Taux académique - national
BT 24210 METIERS SPECT: TECHNQ HABILLAG (DIP)	12	10	83,3%	87,5	-4,2
TOTAL	12	10	83,3	81,4	1,9

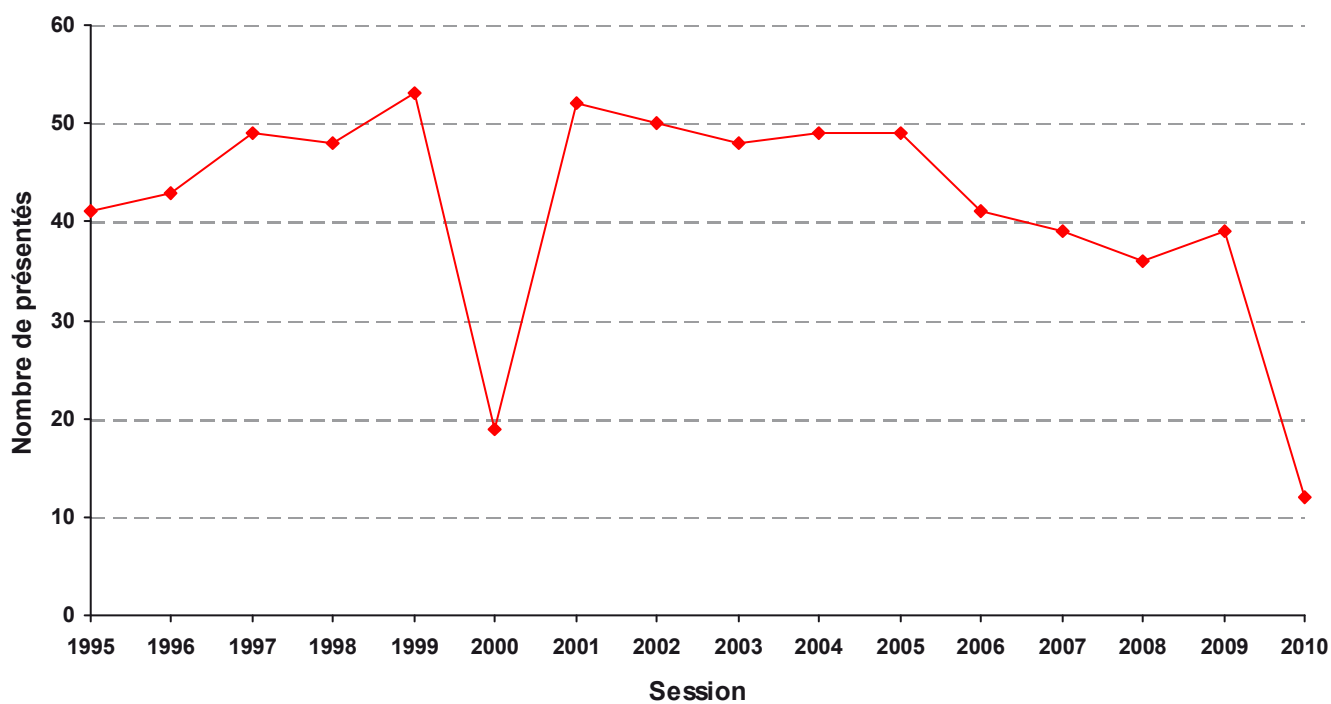
Evolution du taux de réussite : BT

2010 : 10 admis



Evolution du nombre de présentés : BT

2010 : 12 présentés



Résultats

BAC

BACCALAUREATS

SESSION 2010
Niveau IV

Présents :	11350
Admis :	9874
Taux de réussite:	87%

BACCALAUREATS

2010

Résultats par type de baccalauréat

Diplôme	Présents	Admis	Taux de réussite académique	Taux de réussite national	Taux académique - national
BAC GENERAL					
BAC ECONOMIQUE ET SOCIAL	1806	1600	88,6%	86,1	2,5
BAC LITTERAIRE	1007	883	87,7%	85,1	2,6
BAC SCIENTIFIQUE	2764	2472	89,4%	88,7	0,7
Sous/TOTAL BAC GENERAL	5577	4955	88,8%	87,3	1,5
TOTAL	5577	4955	88,8%	87,3	1,5
BAC TECHNOLOGIQUE					
BAC F11 - TECHNIQUES DE LA MUSIQUE ET DE LA DANSE				94,5	
BAC HOTELLERIE	81	66	81,5%	89,8	-8,3
BAC SCIENCES ET TECHNO. DE LA GESTION	1148	987	86%	83,8	2,2
BAC SCIENCES ET TECHNO. DE LA SANTE ET DU SOCIAL	629	492	78,2%	76,1	2,1
BAC SCIENCES ET TECHNOLOGIES DE LABO	120	111	92,5%	87,1	5,4
BAC SCIENCES ET TECHNOLOGIES INDUSTRIEL.	621	520	83,7%	80	3,7
Sous/TOTAL BAC TECHNOLOGIQUE	2599	2176	83,7%	81,9	1,8
BAC SCIENCES ET TECHNO. DE L'AGRONOMIE ET DU VIVANT	235	177	75,3%	74,5	0,8
Sous/TOTAL BAC TECHNOLOGIQUE AGRICOLE	235	177	75,3%	74,5	0,8
TOTAL	2834	2353	83%	81,6	1,4
BAC PROFESSIONNEL					
BAC PROFESSIONNEL PRODUCTION	1045	889	85,1%	85,1	0
BAC PROFESSIONNEL SERVICES	1273	1106	86,9%	86,8	0,1
Sous/TOTAL BAC PROFESSIONNEL	2318	1995	86,1%	86,1	0
BAC PROFESSIONNEL PRODUCTION	492	459	93,3%	88,4	4,9
BAC PROFESSIONNEL SERVICES	129	112	86,8%	93,6	-6,8
Sous/TOTAL BAC PROFESSIONNEL AGRICOLE	621	571	91,9%	90,2	1,7
TOTAL	2939	2566	87,3%	86,5	0,8
TOTAL	11350	9874	87%	85,6	1,4

Répartition par sexe

Filles			Garçons			Part des filles
Présents	Admis	Taux de réussite	Présents	Admis	Taux de réussite	

BAC GENERAL

BAC GENERAL							
BAC ECONOMIQUE ET SOCIAL	1084	973	89,8	722	627	86,8	61%
BAC LITTERAIRE	770	689	89,5	237	194	81,9	78%
BAC SCIENTIFIQUE	1303	1165	89,4	1461	1307	89,5	47%
Sous/TOTAL BAC GENERAL	3157	2827	89,4	2420	2128	89,5	57%
Sous/TOTAL BAC GENERAL	3157	2827	89,4	2420	2128	89,5	57%

BAC TECHNOLOGIQUE

BAC TECHNOLOGIQUE							
BAC HOTELLERIE	37	29	78,4	44	37	84,1	44%
BAC SCIENCES ET TECHNO. DE LA GESTION	635	563	88,7	513	424	82,7	57%
BAC SCIENCES ET TECHNO. DE LA SANTE ET DU SOCIAL	580	455	78,4	49	37	75,5	92%
BAC SCIENCES ET TECHNOLOGIES DE LABO	76	72	94,7	44	39	88,6	65%
BAC SCIENCES ET TECHNOLOGIES INDUSTRIEL.	88	82	93,2	533	438	82,2	16%
Sous/TOTAL BAC TECHNOLOGIQUE	1416	1201	93,2	1183	975	82,2	55%
BAC TECHNOLOGIQUE AGRICOLE							
BAC SCIENCES ET TECHNO. DE L'AGRONOMIE ET DU VIVANT	94	72	76,6	141	105	74,5	41%
Sous/TOTAL BAC TECHNOLOGIQUE AGRICOLE	94	72	76,6	141	105	74,5	41%
Sous/TOTAL BAC TECHNOLOGIQUE	1510	1273	76,6	1324	1080	74,5	54%

BAC PROFESSIONNEL

BAC PROFESSIONNEL							
BAC PROFESSIONNEL PRODUCTION	108	92	85,2	937	797	85,1	10%
BAC PROFESSIONNEL SERVICES	850	753	88,6	423	353	83,5	68%
Sous/TOTAL BAC PROFESSIONNEL	958	845	88,6	1360	1150	83,5	42%
BAC PROFESSIONNEL AGRICOLE							
BAC PROFESSIONNEL PRODUCTION	176	167	94,9	316	292	92,4	36%
BAC PROFESSIONNEL SERVICES	120	106	88,3	9	6	66,7	95%
Sous/TOTAL BAC PROFESSIONNEL AGRICOLE	296	273	88,3	325	298	66,7	48%
Sous/TOTAL BAC PROFESSIONNEL	1254	1118	88,3	1685	1448	66,7	44%
TOTAL	5921	5218	88,1	5429	4656	66,7	53%

Répartition par département

ALLIER		CANTAL		HAUTE-LOIRE		PUY-DE-DOME	
Admis	Taux de réussite	Taux de réussite	Taux de réussite	Admis	Taux de réussite	Admis	Taux de réussite

BAC GENERAL

BAC GENERAL

Sous/TOTAL	BAC GENERAL	1096	87,6%	480	84,1%	986	89,4%	2393	90,2%
TOTAL	BAC GENERAL	1096	87,6%	480	84,1%	986	89,4%	2393	90,2%

BAC TECHNOLOGIQUE

BAC TECHNOLOGIQUE

Sous/TOTAL	BAC TECHNOLOGIQUE	600	84,5%	227	82,5%	347	84,8%	1002	83,2%
------------	-------------------	-----	-------	-----	-------	-----	-------	------	-------

BAC TECHNOLOGIQUE AGRICOLE

Sous/TOTAL	BAC TECHNOLOGIQUE AGRICOLE	33	84,6%	13	44,8%	59	74,7%	72	81,8%
TOTAL	BAC TECHNOLOGIQUE	633	84,5%	240	78,9%	406	83,2%	1074	83,1%

BAC PROFESSIONNEL

BAC PROFESSIONNEL

Sous/TOTAL	BAC PROFESSIONNEL	535	86,3%	217	87,9%	270	84,9%	973	85,9%
------------	-------------------	-----	-------	-----	-------	-----	-------	-----	-------

BAC PROFESSIONNEL AGRICOLE

Sous/TOTAL	BAC PROFESSIONNEL AGRICOLE	96	91,4%	115	87,8%	123	94,6%	237	92,9%
TOTAL	BAC PROFESSIONNEL	631	87%	332	87,8%	393	87,7%	1210	87,2%
TOTAL		2360	86,6%	1052	84%	1785	87,5%	4677	87,7%

Répartition par secteur

		SECTEUR PUBLIC		SECTEUR PRIVE		SANS OBJET	
		Admis	Taux de réussite	Admis	Taux de réussite	Admis	Taux de réussite
BAC GENERAL							
BAC GENERAL							
Sous/TOTAL	BAC GENERAL	3732	89,7%	1197	87,8%	26	50%
TOTAL	BAC GENERAL	3732	89,7%	1197	87,8%	26	50%
BAC TECHNOLOGIQUE							
BAC TECHNOLOGIQUE							
Sous/TOTAL	BAC TECHNOLOGIQUE	1605	85,1%	540	82,8%	31	50%
BAC TECHNOLOGIQUE AGRICOLE							
Sous/TOTAL	BAC TECHNOLOGIQUE AGRICOLE	146	74,9%	29	80,6%	2	50%
TOTAL	BAC TECHNOLOGIQUE	1751	84,2%	569	82,7%	33	50%
BAC PROFESSIONNEL							
BAC PROFESSIONNEL							
Sous/TOTAL	BAC PROFESSIONNEL	1393	86,2%	477	91,2%	125	69,8%
BAC PROFESSIONNEL AGRICOLE							
Sous/TOTAL	BAC PROFESSIONNEL AGRICOLE	411	93,2%	156	89,1%	4	80%
TOTAL	BAC PROFESSIONNEL	1804	87,7%	633	90,7%	129	70,1%
TOTAL		7287	87,8%	2399	87,3%	188	62,3%

Répartition par origine des types de formation : tous Bacs

Type de formation	Présents	Admis	Taux de réussite académique	Taux de réussite national	Taux académique - national
APPRENTISSAGE	335	300	89,6	86,6	3
ENSEIGNEMENT A DISTANCE	181	135	74,6	49,8	24,8
FORMATION CONTINUE	131	112	85,5	82,6	2,9
INDIVIDUEL	205	108	52,7	49,8	2,9
SCOLAIRE	10498	9219	87,8	86,6	1,2
TOTAL	11350	9874	87	85,6	1,4

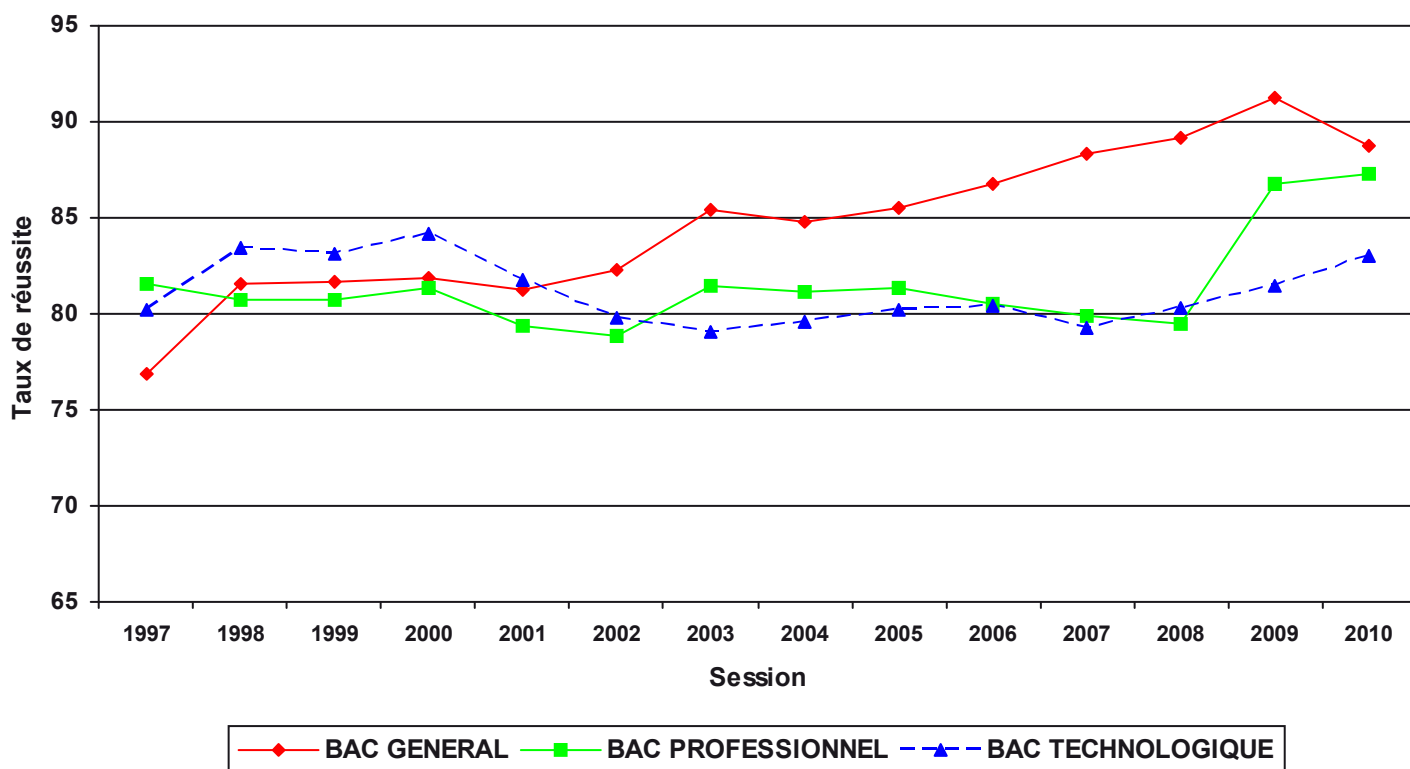
Répartition par origine des type de formation : Bac Pro

Type de formation	Présents	Admis	Taux de réussite académique	Taux de réussite national	Taux académique - national
APPRENTISSAGE	335	300	89,6	86,6	3
ENSEIGNEMENT A DISTANCE	115	100	87	59,9	27,1
FORMATION CONTINUE	115	96	83,5	82,7	0,8
INDIVIDUEL	85	48	56,5	58,4	-1,9
SCOLAIRE	2289	2022	88,3	87,9	0,4
TOTAL	2939	2566	87,3	86,5	0,8

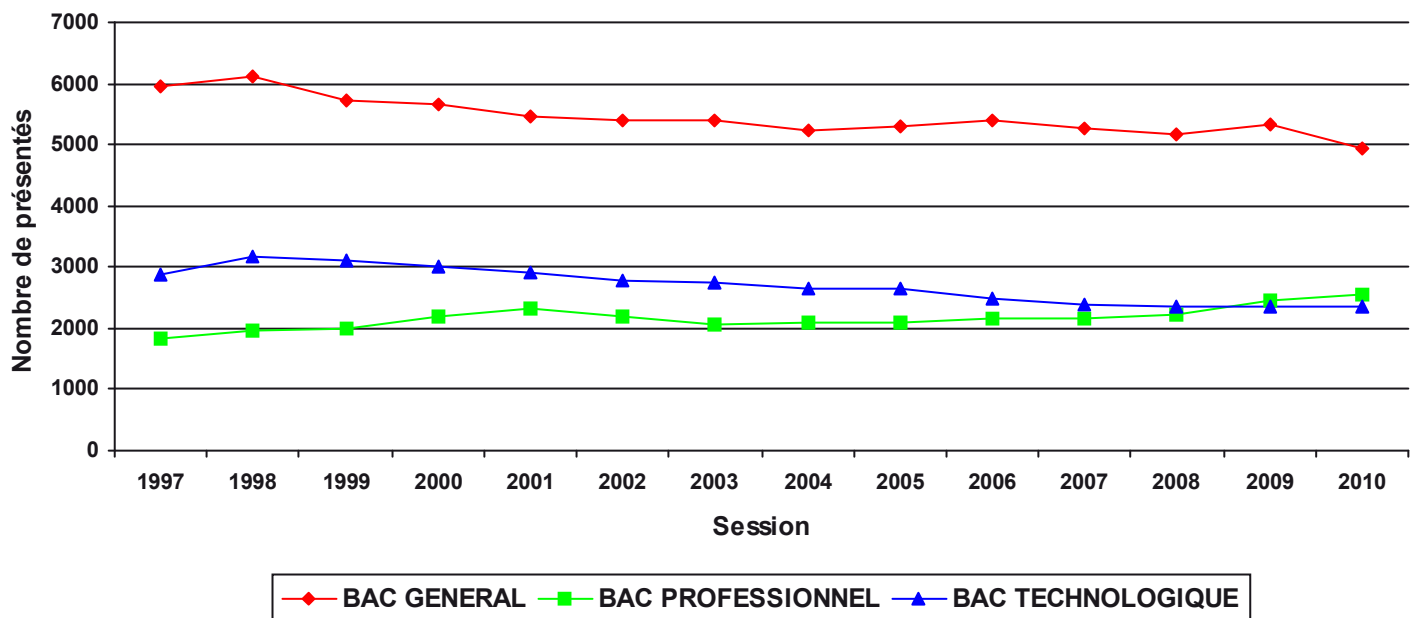
Répartition par mention

	Nombre d'admis sans mention	Nombre d'admis Mention AB	Nombre d'admis Mention B	Nombre d'admis Mention TB	TOTAL
BAC GENERAL					
BAC GENERAL					
BAC ECONOMIQUE ET SOCIAL	920	462	165	53	1600
BAC LITTERAIRE	506	243	95	39	883
BAC SCIENTIFIQUE	1075	697	461	239	2472
Sous/TOTAL BAC GENERAL	2501	1402	721	331	4955
BAC TECHNOLOGIQUE					
BAC TECHNOLOGIQUE					
BAC HOTELLERIE	40	21	4	1	66
BAC SCIENCES ET TECHNO. DE LA GESTION	690	251	45	1	987
BAC SCIENCES ET TECHNO. DE LA SANTE ET DU SOCIAL	342	129	16	5	492
BAC SCIENCES ET TECHNOLOGIES DE LABO	47	47	14	3	111
BAC SCIENCES ET TECHNOLOGIES INDUSTRIEL.	284	159	64	13	520
BAC TECHNOLOGIQUE AGRICOLE					
BAC SCIENCES ET TECHNO. DE L'AGRONOMIE ET DU VIVANT	128	42	6	1	177
Sous/TOTAL BAC TECHNOLOGIQUE	1531	649	149	24	2353
BAC PROFESSIONNEL					
BAC PROFESSIONNEL					
BAC PROFESSIONNEL PRODUCTION	433	341	102	13	889
BAC PROFESSIONNEL SERVICES	542	448	111	5	1106
BAC PROFESSIONNEL AGRICOLE					
BAC PROFESSIONNEL PRODUCTION	317	109	33	0	459
BAC PROFESSIONNEL SERVICES	65	39	8	0	112
Sous/TOTAL BAC PROFESSIONNEL	1357	937	254	18	2566
TOTAL	5389	2988	1124	373	9874

Evolution des résultats aux baccalauréats



Evolution du nombre de présentés aux baccalauréats



Résultats

BMA

BREVET DES METIERS D'ART - BREVET DES METIERS DU SPECTACLE

SESSION 2010

Niveau IV

Présents :	22
Admis :	19
Taux de réussite:	86,4%

BMA

BREVET DES METIERS D'ART - BREVET DES METIERS DU SPECTACLE

2010

Répartition par sexe

Sexe	Présents	Admis	Taux de réussite académique	Taux de réussite national	Taux académique - national
FEMININ	9	7	77,8%	85,6	-7,8
MASCULIN	13	12	92,3%	70,5	21,8
TOTAL	22	19	86,4	77,3	9,1

Répartition par département

Département	Présents	Admis	Taux de réussite académique
ALLIER	21	18	85,7%
HAUTE-LOIRE	1	1	100%
TOTAL	22	19	86,4

Répartition par secteur

Secteurs	Présents	Admis	Taux de réussite académique	Taux de réussite national	Taux académique - national
PUBLIC	22	19	86,4%	79,6	6,8
TOTAL	22	19	86,4	77,3	9,1

Répartition par origine des types de formation

Type de formation	Présents	Admis	Taux de réussite académique	Taux de réussite national	Taux académique - national
FORMATION CONTINUE	1	1	100%	80	20
SCOLAIRE	21	18	85,7%	79,3	6,4
TOTAL	22	19	86,4	77,3	9,1

Répartition par catégorie de spécialités

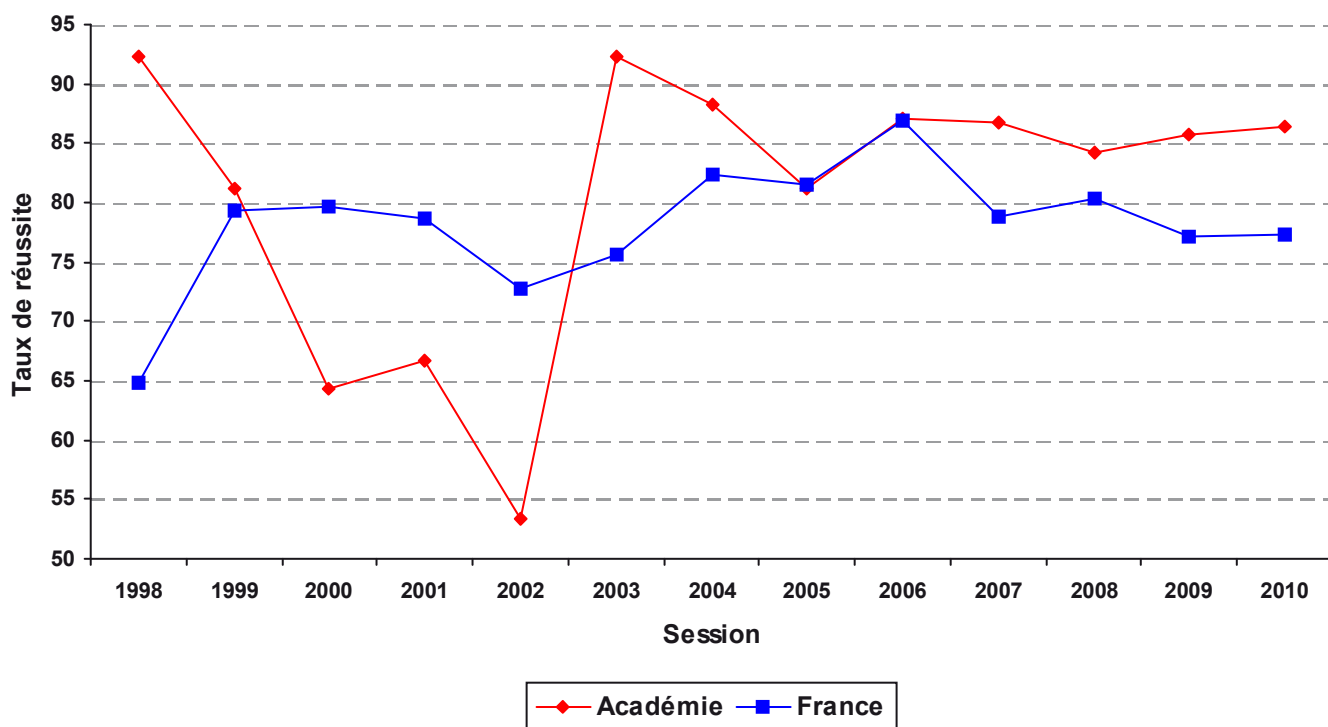
Catégorie de spécialités	Présents	Admis	Taux de réussite académique	Taux de réussite national	Taux académique - national
PRODUCTION	22	19	86,4%	77,3	9,1
TOTAL	22	19	86,4	77,3	9,1

Répartition par spécialité

Spécialité	Présents	Admis	Taux de réussite académique	Taux de réussite national	Taux académique - national
BMA 22201 ARTS ET TECHNIQUES DU VERRE	21	18	85,7%	88	-2,3
BMA 24108 ARTS DE LA DENTELLE OPT.AIGUILLES	1	1	100%	100	0
TOTAL	22	19	86,4	77,3	9,1

Evolution du taux de réussite : BMA

2010: 19 admis



Evolution du nombre de présentés : BMA

2010 : 22 présentés



Résultats

BTS

BREVET DE TECHNICIEN SUPERIEUR (Y COMPRIS DCESF)

SESSION 2010

Niveau III

Présents :	2797
Admis :	2043
Taux de réussite:	73%

BTS

BREVET DE TECHNICIEN SUPERIEUR

2010

Répartition par sexe

Sexe	Présents	Admis	Taux de réussite académique	Taux de réussite national	Taux académique - national
FEMININ	1478	1034	70%	69,2	0,8
MASCULIN	1286	977	76%	70,4	5,6
TOTAL	2764	2011	72,8	69,8	3

Répartition par département

Département	Présents	Admis	Taux de réussite académique
ALLIER	670	479	71,5%
CANTAL	220	142	64,5%
HAUTE-LOIRE	390	289	74,1%
PUY-DE-DOME	1484	1101	74,2%
TOTAL	2764	2011	72,8

Répartition par secteur

Secteurs	Présents	Admis	Taux de réussite académique	Taux de réussite national	Taux académique - national
PRIVE	894	605	67,7%	68,7	-1
PUBLIC	1671	1325	79,3%	76,9	2,4
SANS OBJET	199	81	40,7%	42,4	-1,7
TOTAL	2764	2011	72,8	69,8	3

Répartition par origine des types de formation

Type de formation	Présents	Admis	Taux de réussite académique	Taux de réussite national	Taux académique - national
APPRENTISSAGE	185	136	73,5%	71,5	2
ENSEIGNEMENT A DISTANCE	67	28	41,8%	35	6,8
FORMATION CONTINUE	445	233	52,4%	58,9	-6,5
INDIVIDUEL	123	51	41,5%	36,7	4,8
SCOLAIRE	1944	1563	80,4%	78,1	2,3
TOTAL	2764	2011	72,8	69,8	3

Répartition par catégorie de spécialités

Catégorie de spécialités	Présents	Admis	Taux de réussite académique	Taux de réussite national	Taux académique - national
PRODUCTION	661	555	84%	78,7	5,3
SERVICES	2103	1456	69,2%	67,2	2
TOTAL	2764	2011	72,8	69,8	3

Répartition par spécialité

Spécialité	Présents	Admis	Taux de réussite académique	Taux de réussite national	Taux académique - national
BTS 20006 CONCEPTION DE PRODUITS INDUSTRIE	38	33	86,8%	77	9,8
BTS 20007 DESIGN DE PRODUITS	16	16	100%	83,7	16,3

Répartition par spécialité

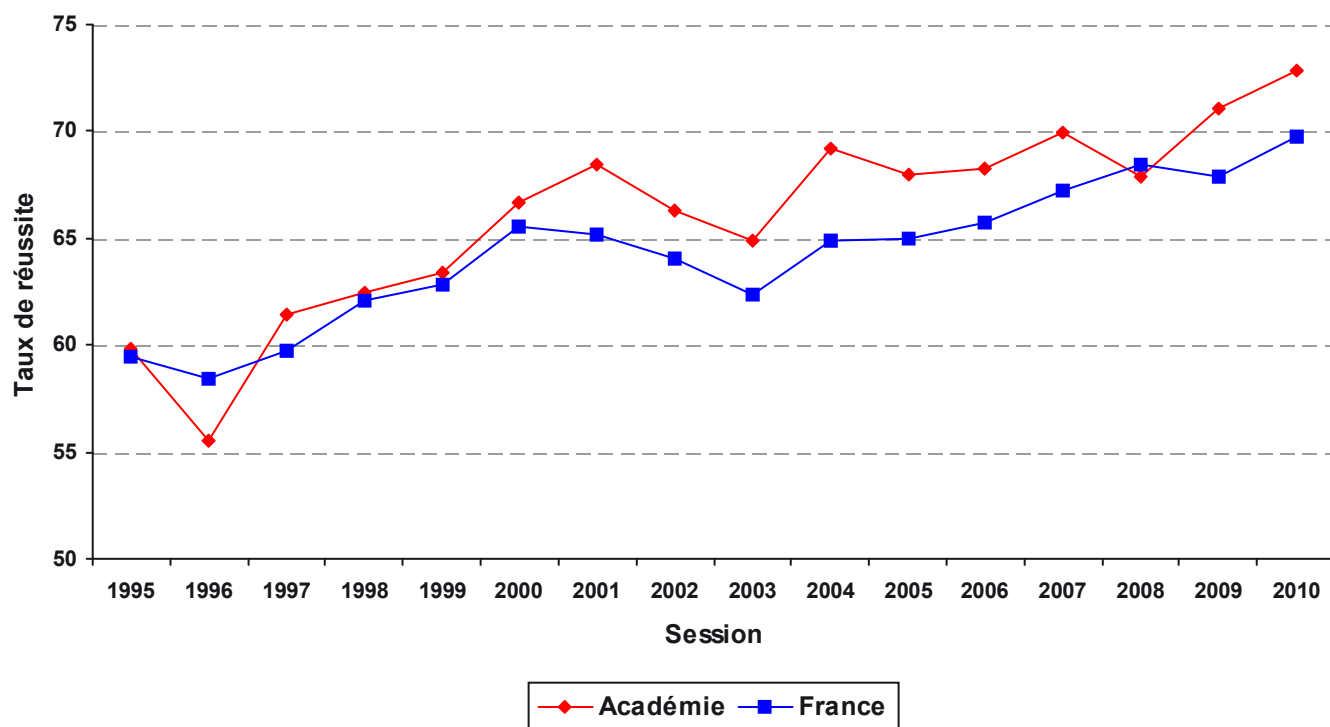
Spécialité	Présents	Admis	Taux de réussite académique	Taux de réussite national	Taux académique - national
BTS 20008 TECHNICO-COMMERCIAL	62	55	88,7%	80,1	8,6
BTS 20107 MECA.ET AUTOMATISMES INDUSTRIELS	39	30	76,9%	79,5	-2,6
BTS 20108 CONTROL.INDUST.REGULAT.AUTOMATIQ	15	9	60%	76,9	-16,9
BTS 20109 INFORMTQ.RESEAUX.POUR IND.SERV.T	21	13	61,9%	77,6	-15,7
BTS 20110 MAINTENANCE INDUSTRIELLE	62	53	85,5%	74,2	11,3
BTS 22103 QUALIT.DS INDUS.ALIM.& BIO-INDUS	21	19	90,5%	67,5	23
BTS 22104 BIOTECHNOLOGIES	21	18	85,7%	88,2	-2,5
BTS 22206 CHIMISTE	21	17	81%	76,3	4,7
BTS 22307 OUTILAGES MISE EN FORME MATERIAUX	10	9	90%	77,4	12,6
BTS 22504 INDUSTRIES PLASTIQUES EUROPLASTI	12	10	83,3%	83,2	0,1
BTS 23009 BATIMENT	22	18	81,8%	76,5	5,3
BTS 23010 ETUDES ET ECONOMIE CONSTRUCTION	8	1	12,5%	77,8	-65,3
BTS 23011 DESIGN D'ESPACE	14	12	85,7%	63,7	22
BTS 23103 GEOLOGIE APPLIQUEE	1	1	100%	87,1	12,9
BTS 23105 TRAVAUX PUBLICS	17	15	88,2%	72,8	15,4
BTS 23106 GEOMETRE TOPOGRAPHE	2	1	50%	79,4	-29,4
BTS 23302 AGENCEMENT ENVIRONT.ARCHITECTURAL	13	10	76,9%	80,6	-3,7
BTS 23410 PRODUCTIQ BOIS AMEUBLT: PROD.GESD	10	9	90%	76,1	13,9
BTS 25001 ASSISTANCE TECHNIQUE D'INGENIEUR	16	15	93,8%	84,2	9,5
BTS 25006 INDUSTRIALIS. PRODUITS MECANIQUE	59	45	76,3%	83,2	-6,9
BTS 25210 AV AUTO. OPT. VEHIC. PARTICULIERS	32	27	84,4%	77,2	7,2
BTS 25401 REALISAT.D'OUVRAGES CHAUDRONNES	12	11	91,7%	74,1	17,6
BTS 25514 SYSTEMES ELECTRONIQUES	23	22	95,7%	79,1	16,6
BTS 25515 ELECTROTECHNIQUE	94	86	91,5%	84,1	7,4
BTS 31101 TRANSPORT	27	16	59,3%	59,6	-0,3
BTS 31209 MANAGEMENT UNITES COMMERCIALES	369	225	61%	61,1	-0,1
BTS 31210 NEGOCIATION ET RELATION CLIENT	160	107	66,9%	70,6	-3,7
BTS 31211 COMMERCE INTERNATIO. REF.EUROPEEN	42	38	90,5%	81,1	9,4
BTS 31303 PROFESSIONS IMMOBILIERES	40	29	72,5%	58,2	14,3
BTS 31305 BANQUE MARCHE PARTICULIERS	82	64	78%	76,1	1,9
BTS 31306 BANQUE MARCHE PROFESSIONNELS	10	7	70%	57,4	12,6
BTS 31307 ASSURANCE	40	39	97,5%	78,7	18,8
BTS 31405 ASSISTANT DE GESTION PME PMI	229	154	67,2%	60,2	7
BTS 31406 COMPTA. GESTION DES ORGANISATION	160	120	75%	67,3	7,7
BTS 32001 COMMUNICATION DES ENTREPRISES	77	63	81,8%	72,3	9,5
BTS 32206 COM.I.GRAPH.O.ET.REAL.PRDS GRAP	5	3	60%	76,6	-16,6
BTS 32207 COM.I.GRAPH.O.ET.REAL.PRDS IMPR	4	4	100%	69,9	30,1
BTS 32317 COMMUNICATION VISUELLE	14	7	50%	61,2	-11,2
BTS 32319 COMMUNIC.VISUELLE OPT. MULTIMEDI	15	6	40%	67,7	-27,7
BTS 32320 METIERS AUDIOV. OPT.METIERS IMAG	7	4	57,1%	68,9	-11,8
BTS 32321 METIERS AUDIOV. OPT. METIERS SON	12	6	50%	68,8	-18,8
BTS 32322 MET.AUDIOV.OP.MONTAG.POSTPRODUCT	8	4	50%	74,2	-24,2
BTS 32323 MET.AUDIOV.OP.T.INGENIERI.EXPL.E	11	6	54,5%	76,1	-21,6
BTS 32324 MET.AUDIOV.OPT.GESTION PRODUCTIO	18	13	72,2%	80,6	-8,4
BTS 32408 ASSISTANT DE MANAGER	142	102	71,8%	70,7	1,1
BTS 32606 INFQ.GEST: DEVELOPPEUR APPLICATION	69	53	76,8%	72,9	3,9
BTS 32607 INFQ.GEST:ADM.RESX LOCAUX ENTREP	72	61	84,7%	63,5	21,2
BTS 33001 SERVICE & PREST. S.SANIT.& SOCIAL	28	21	75%	74,3	0,7
BTS 33103 DIETETIQUE	32	25	78,1%	46,3	31,8
BTS 33107 OPTICIEN LUNETIER	71	49	69%	61,5	7,5
BTS 33203 ECONOMIE SOCIALE ET FAMILIALE	63	49	77,8%	71	6,8

Répartition par spécialité

Spécialité	Présents	Admis	Taux de réussite académique	Taux de réussite national	Taux académique - national
BTS 33414 HOTEL.RESTAUR.OP_A: GESTION HOTEL	34	26	76,5%	80,3	-3,8
BTS 33415 HOTEL.RESTAUR.OP_B: ARTS CULINAIR	37	25	67,6%	81	-13,4
BTS 33417 VENTES PRODUCTIONS TOURISTIQUES	56	33	58,9%	75,3	-16,4
BTS 33418 ANIMAT.GESTION TOURISTIQ. LOCALE	51	28	54,9%	79,2	-24,3
BTS 33602 ESTHETIQUE COSMETIQUE	77	36	46,8%	55,2	-8,4
BTS 34301 METIERS DE L'EAU	18	11	61,1%	65,5	-4,4
BTS 34501 NOTARIAT	23	22	95,7%	79,2	16,5
TOTAL	2764	2011	72,8	69,8	3

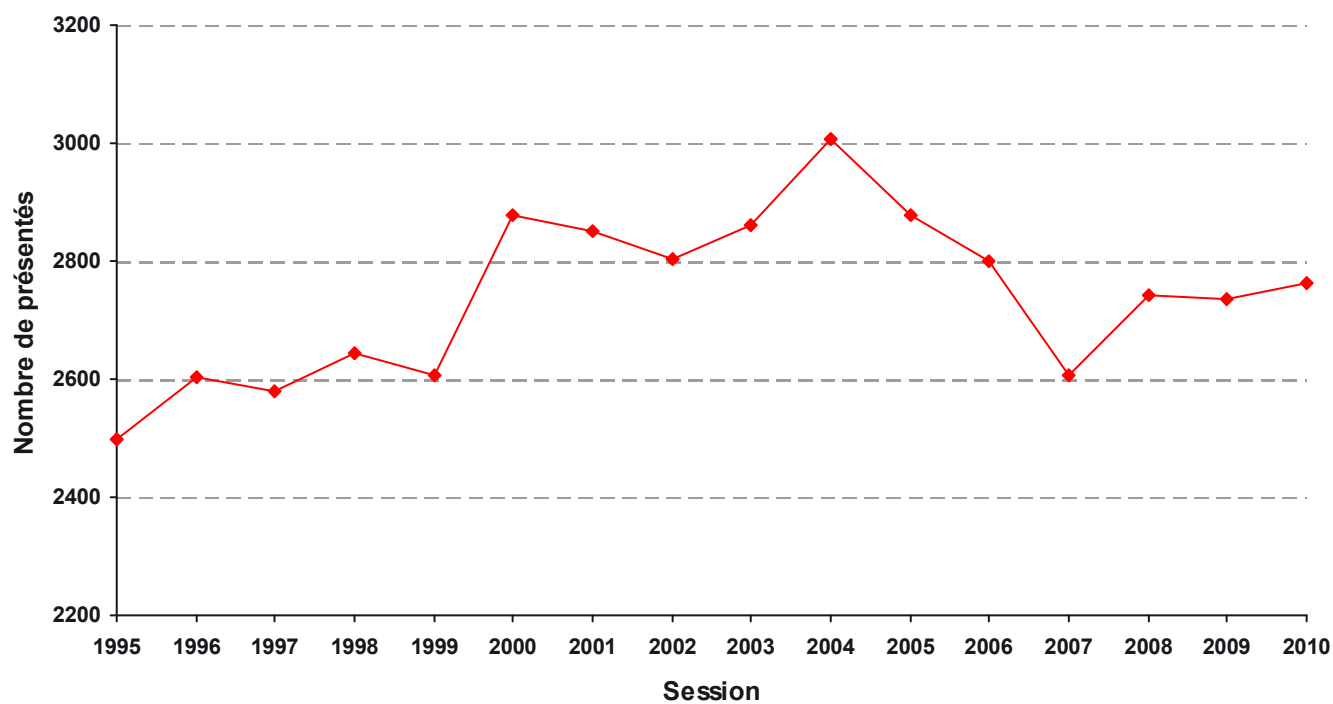
Evolution du taux de réussite : BTS

2010 : 2011 admis



Evolution du nombre de présentés : BTS

2010 : 2764 présentés



DCESF

DIPLOME DE CONSEILLER EN ECONOMIE SOCIALE ET FAMILIALE

Le Ministère de l'éducation nationale inclut dans les effectifs des sections de techniciens supérieurs les préparations aux diplômes de conseiller en économie sociale et familiale (Note d'information 07.20). Mais le Ministère de l'éducation nationale n'inclut pas cette formation dans les résultats aux diplômes de BTS (Note d'information 07.19). Aussi, les résultats au DCESF sont-ils présentés ci-dessous. Le DCESF appartient au domaine de spécialité "services aux personnes" et au groupe de spécialité "travail social".

Répartition par département

Département	Présents	Admis	Taux de réussite académique
CANTAL	1	1	100%
PUY-DE-DOME	32	31	96,9%
TOTAL	33	32	97%

Résultats

DMA

DIPLOME DES METIERS D'ART

SESSION 2010
Niveau III

Présents :	9
Admis :	9
Taux de réussite:	100%

DMA

DIPLOME DES METIERS D'ART

2010

Répartition par sexe

Sexe	Présents	Admis	Taux de réussite académique	Taux de réussite national	Taux académique - national
FEMININ	9	9	100%	87,1	12,9
TOTAL	9	9	100	80	20

Répartition par département

Département	Présents	Admis	Taux de réussite académique
ALLIER	9	9	100%
TOTAL	9	9	100

Répartition par secteur

Secteurs	Présents	Admis	Taux de réussite académique	Taux de réussite national	Taux académique - national
PUBLIC	9	9	100%	84,4	15,6
TOTAL	9	9	100	80	20

Répartition par origine des types de formation

Type de formation	Présents	Admis	Taux de réussite académique	Taux de réussite national	Taux académique - national
SCOLAIRE	9	9	100%	81,7	18,3
TOTAL	9	9	100	80	20

Répartition par catégorie de spécialités

Catégorie de spécialités	Présents	Admis	Taux de réussite académique	Taux de réussite national	Taux académique - national
PRODUCTION	9	9	100%	84,9	15,1
TOTAL	9	9	100	80	20

Répartition par spécialité

Spécialité	Présents	Admis	Taux de réussite académique	Taux de réussite national	Taux académique - national
DMA 22402 DECOR ARCHITECT.OPT.VERRE CRISTAL	9	9	100%	100	0
TOTAL	9	9	100	80	20

Résultats

DCG

DIPLOME DE COMPTABILITE ET DE GESTION

SESSION 2010
Niveau II

Présents :	149
Admis :	64
Taux de réussite:	43%

DCG

DIPLOME DE COMPTABILITE ET DE GESTION

2010

Répartition par sexe

Sexe	Présents	Admis	Taux de réussite académique	Taux de réussite national	Taux académique - national
FEMININ	76	33	43,4%	42	1,4
MASCULIN	73	31	42,5%	43	-0,5
TOTAL	149	64	43	42,4	0,6

Répartition par département

Département	Présents	Admis	Taux de réussite académique
HAUTE-LOIRE	31	7	22,6%
PUY-DE-DOME	118	57	48,3%
TOTAL	149	64	43

Répartition par secteur

Secteurs	Présents	Admis	Taux de réussite académique	Taux de réussite national	Taux académique - national
PRIVE	23	14	60,9%	44,5	16,4
PUBLIC	78	36	46,2%	54,1	-7,9
SANS OBJET	48	14	29,2%	30	-0,8
TOTAL	149	64	43	42,4	0,6

Répartition par origine des types de formation

Type de formation	Présents	Admis	Taux de réussite académique	Taux de réussite national	Taux académique - national
INDIVIDUEL	48	14	29,2%	31,3	-2,1
SCOLAIRE	101	50	49,5%	50,4	-0,9
TOTAL	149	64	43	42,4	0,6

Répartition par catégorie de spécialités

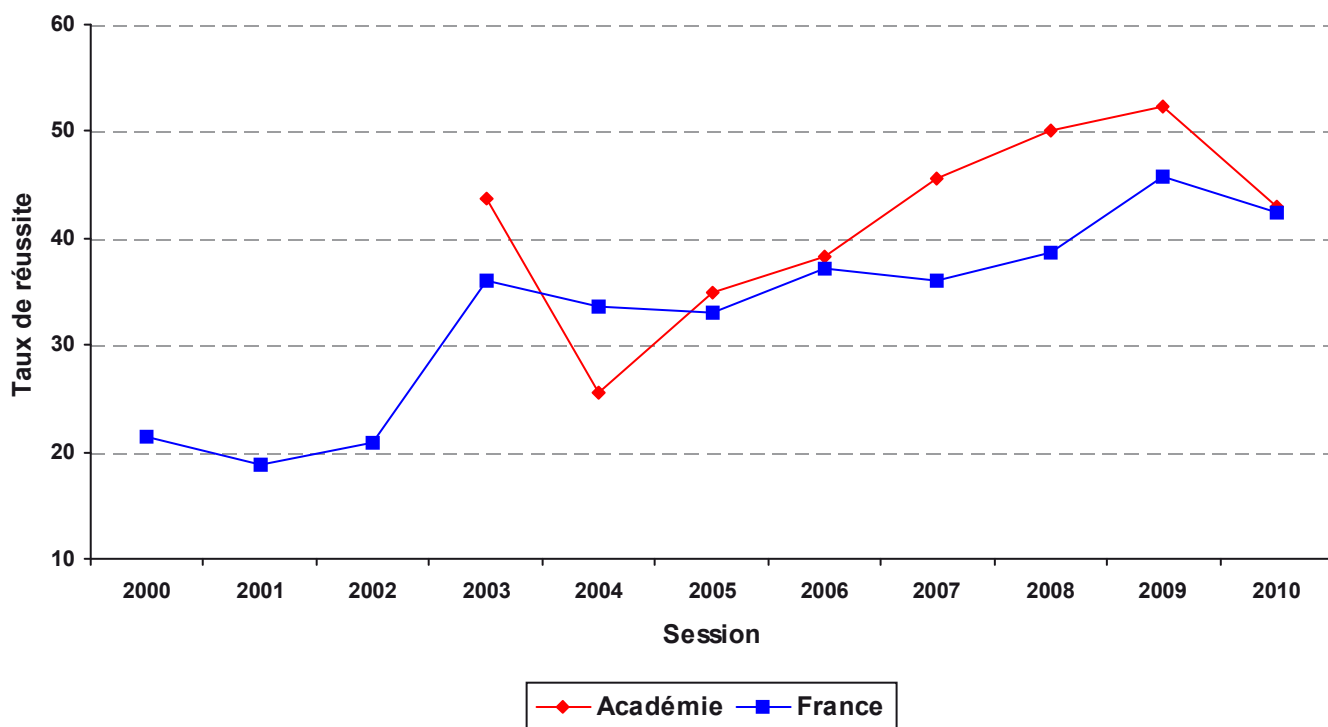
Catégorie de spécialités	Présents	Admis	Taux de réussite académique	Taux de réussite national	Taux académique - national
SERVICES	149	64	43%	42,4	0,6
TOTAL	149	64	43	42,4	0,6

Répartition par spécialité

Spécialité	Présents	Admis	Taux de réussite académique	Taux de réussite national	Taux académique - national
DCG 31403 COMPTABILITE ET GESTION	149	64	43%	42,4	0,6
TOTAL	149	64	43	42,4	0,6

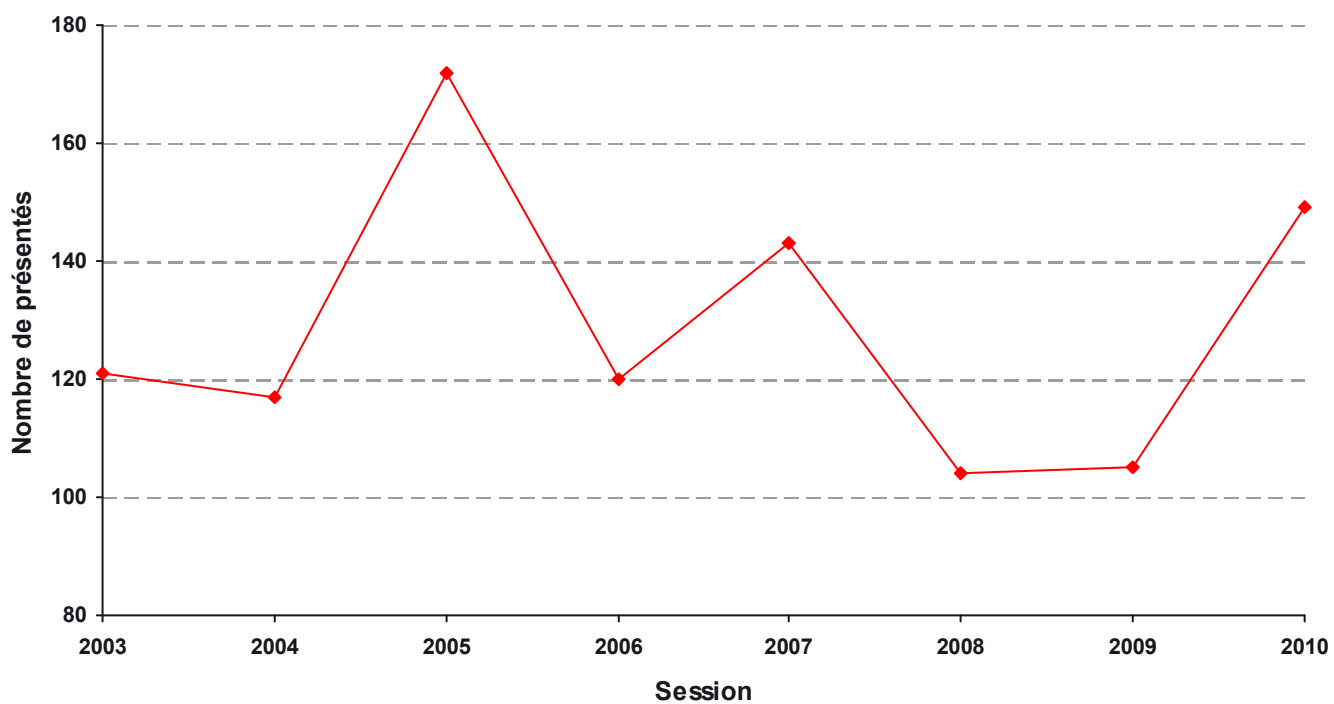
Evolution du taux de réussite : DCG

2010 : 64 admis



Evolution du nombre de présentés : DCG

2010 : 149 présentés



ANNEXE

Résultats aux Baccalauréats par établissement

SESSION 2010

RESULTATS DU BAC GENERAL

ALLIER				
SIGLE	PATRONYME	LOCALITE	ADMIS	Taux de réussite
LG	BLAISE DE VIGENERE	ST POURCAIN SUR SIOULE	78	87,6
LEGTA	CHARLES TOURET	MOULINS CEDEX	10	76,9
LGT	JEAN MONNET	YZEURE CEDEX	33	94,3
LG	MADAME DE STAEL	MONTLUCON	275	87,3
nr	nr	nr	6	42,9
LPO	PAUL CONSTANS	MONTLUCON CEDEX	59	96,7
LGT	PRESLES	CUSSET CEDEX	235	87
LGT PR	SAINT BENOIT	MOULINS CEDEX	23	76,7
LGT PR	SAINT JOSEPH	MONTLUCON	29	74,4
LGT PR	SAINT PIERRE	CUSSET CEDEX	112	86,8
LG	THEODORE DE BANVILLE	MOULINS CEDEX	236	92,2
			1096	87,6

CANTAL				
SIGLE	PATRONYME	LOCALITE	ADMIS	Taux de réussite
LPO	DE HAUTE AUVERGNE	SAINT-FLOUR CEDEX	92	84,4
LG	EMILE DUCLAUX	AURILLAC CEDEX	194	82,9
LEGTPA	ENIL - GEORGES POMPIDOU	AURILLAC CEDEX	14	93,3
LPO PR	GERBERT	AURILLAC	35	92,1
LGT	JEAN MONNET	AURILLAC CEDEX	57	78,1
LG PR	LA PRESENTATION NOTRE DAME	ST FLOUR	17	73,9
LPO	nr	MAURIAC	71	92,2
			480	84,1

HAUTE-LOIRE				
SIGLE	PATRONYME	LOCALITE	ADMIS	Taux de réussite
LEGTPA	BONNEFONT	FONTANNES	17	81
LGT PR	CEVENOL	LE CHAMBON SUR LIGNON	29	63
LPO LYC METIER	CHARLES ET ADRIEN DUPUY	LE PUY-EN-VELAY CEDEX	133	84,2
LPO	LA FAYETTE	BRIOUDE CEDEX	63	92,6
LGT	LEONARD DE VINCI	MONISTROL SUR LOIRE	215	95,6
LGT PR	NOTRE DAME DU CHATEAU	MONISTROL SUR LOIRE	137	92,6
nr	nr	nr	4	33,3
LGT PR	SACRE COEUR	YSSINGEAUX	49	86
LGT PR	SAINT JULIEN	BRIOUDE CEDEX	44	89,8
LGT	SIMONE WEIL	LE PUY EN VELAY CEDEX	167	91,8
LGT PR	ST LOUIS NOTRE DAME DE FRANCE	LE PUY EN VELAY CEDEX	46	90,2
LGT PR	ST-JACQUES DE COMPOSTELLE	LE PUY EN VELAY	82	95,3
			986	89,4

PUY-DE-DOME				
SIGLE	PATRONYME	LOCALITE	ADMIS	Taux de réussite
LGT	AMBROISE BRUGIERE	CLERMONT FERRAND CEDEX 2	143	87,7
LG	BLAISE PASCAL	CLERMONT FERRAND CEDEX	269	96,1
LPO	BLAISE PASCAL	AMBERT	72	87,8
LGT	C. ET P. VIRLOGEUX	RIOM CEDEX	275	91,7
LG PR	FENELON	CLERMONT FERRAND CEDEX 1	89	97,8
LGT PR	GODEFROY DE BOUILLON	CLERMONT FERRAND CEDEX 1	92	79,3
LGT	JEAN ZAY	THIERS	16	88,9
LG	JEANNE D'ARC	CLERMONT FERRAND CEDEX	303	89,9
LGT LYC METIER	LA FAYETTE	CLERMONT FERRAND CEDEX 1	53	88,3
LEGTPA	LOUIS PASTEUR	LEMPDES	15	100
LG PR	MASSILLON	CLERMONT FERRAND CEDEX	76	93,8
LG PR	MONANGES	CLERMONT FERRAND CEDEX 1	26	72,2

PR: Privé; LPO : Lycée Polyvalent; --A : Etablissements Agricoles; nr : non renseigné

PUY-DE-DOME				
SIGLE	PATRONYME	LOCALITE	ADMIS	Taux de réussite
LGT	MONTDORY	THIERS CEDEX	108	90
LGT	MURAT	ISSOIRE	158	94
LPO LYC METIER	nr	CHAMALIERES	126	89,4
nr	nr	nr	28	60,9
LGT	RENE DESCARTES	COURNON D AUVERGNE CEDEX	233	91,4
LGT PR	SAINT ALYRE	CLERMONT FERRAND CEDEX 1	127	98,4
LG PR	SAINT PIERRE	COURPIERE	30	96,8
LG PR	SAINTE MARIE	RIOM CEDEX	44	81,5
LGT PR	SAINTE THECLE	CHAMALIERES CEDEX	73	79,3
LGT PR	SEVIGNE SAINT LOUIS	ISSOIRE	37	100
			2393	90,2

PR: Privé; LPO : Lycée Polyvalent; --A : Etablissements Agricoles; nr : non renseigné

RESULTATS DU BAC TECHNOLOGIQUE

ALLIER				
SIGLE	PATRONYME	LOCALITE	ADMIS	Taux de réussite
LPO LYC METIER	ALBERT EINSTEIN	MONTLUCON CEDEX	33	97,1
LT PR	ANNA RODIER	MOULINS CEDEX	46	95,8
LPO	GENEVIEVE VINCENT	COMMENTRY	47	78,3
LGT	JEAN MONNET	YZEURE CEDEX	104	89,7
nr	nr	nr	9	40,9
LPO	PAUL CONSTANS	MONTLUCON CEDEX	145	87,9
LGT	PRESLES	CUSSET CEDEX	124	89,9
LGT PR	SAINTE PROCULE	GANNAT	23	57,5
LPO	VALERY LARBAUD	CUSSET CEDEX	69	79,3
			600	84,5

CANTAL				
SIGLE	PATRONYME	LOCALITE	ADMIS	Taux de réussite
LPO	DE HAUTE AUVERGNE	SAINT-FLOUR CEDEX	15	83,3
LPO PR	DE LA COMMUNICATION ST GERAUD	AURILLAC CEDEX	24	88,9
LEGTPA	ENIL - GEORGES POMPIDOU	AURILLAC CEDEX	13	100
LPO PR	GERBERT	AURILLAC	52	80
LGT	JEAN MONNET	AURILLAC CEDEX	117	80,7
nr	nr	nr	6	85,7
			227	82,5

HAUTE-LOIRE				
SIGLE	PATRONYME	LOCALITE	ADMIS	Taux de réussite
LPO PR	ANNE MARIE MARTEL	LE PUY EN VELAY CEDEX	75	85,2
LGT PR	CEVENOL	LE CHAMBON SUR LIGNON	10	58,8
LPO LYC METIER	CHARLES ET ADRIEN DUPUY	LE PUY-EN-VELAY CEDEX	30	76,9
LPO	LA FAYETTE	BRIOUDE CEDEX	25	100
LGT	LEONARD DE VINCI	MONISTROL SUR LOIRE	44	89,8
LGT PR	NOTRE DAME DU CHATEAU	MONISTROL SUR LOIRE	17	89,5
nr	nr	nr	4	40
LGT	SIMONE WEIL	LE PUY EN VELAY CEDEX	104	89,7
LGT PR	ST LOUIS NOTRE DAME DE FRANCE	LE PUY EN VELAY CEDEX	38	82,6
			347	84,8

PUY-DE-DOME				
SIGLE	PATRONYME	LOCALITE	ADMIS	Taux de réussite
LGT	AMBROISE BRUGIERE	CLERMONT FERRAND CEDEX 2	59	76,6
LGT	C. ET P. VIRLOGEUX	RIOM CEDEX	60	89,6
LGT PR	GODEFROY DE BOUILLON	CLERMONT FERRAND CEDEX 1	103	76,3
LGT	JEAN ZAY	THIERS	49	90,7
LGT LYC METIER	LA FAYETTE	CLERMONT FERRAND CEDEX 1	90	81,1
ECT PR	MICHELIN	CLERMONT FERRAND CEDEX 9	16	100
LGT	MONTDORY	THIERS CEDEX	27	100
LGT	MURAT	ISSOIRE	51	86,4
LPO LYC METIER	nr	CHAMALIERES	45	88,2
nr	nr	nr	17	40,5
LPO	PIERRE JOEL BONTE	RIOM CEDEX	29	80,6
LGT	RENE DESCARTES	COURNON D AUVERGNE CEDEX	59	93,7
LGT PR	SAINT ALYRE	CLERMONT FERRAND CEDEX 1	69	90,8
LGT PR	SAINTE THECLE	CHAMALIERES CEDEX	67	89,3
LGT LYC METIER	SIDOINE APOLLINAIRE	CLERMONT FERRAND CEDEX 1	261	82,6
			1002	83,2

PR: Privé; LPO : Lycée Polyvalent; --A : Etablissements Agricoles; nr : non renseigné

RESULTATS DU BAC TECHNOLOGIQUE AGRICOLE

ALLIER				
SIGLE	PATRONYME	LOCALITE	ADMIS	Taux de réussite
LEGTA	CHARLES TOURET	MOULINS CEDEX	32	84,2
nr	nr	nr	1	100
			33	84,6

CANTAL				
SIGLE	PATRONYME	LOCALITE	ADMIS	Taux de réussite
LEGTPA	ENIL - GEORGES POMPIDOU	AURILLAC CEDEX	12	46,2
nr	nr	nr	1	33,3
			13	44,8

HAUTE-LOIRE				
SIGLE	PATRONYME	LOCALITE	ADMIS	Taux de réussite
LEGTPA	BONNEFONT	FONTANNES	23	69,7
LEGTPA	nr	YSSINGEAUX	19	79,2
LEAP	SITE DE VALS DE L'ISVT	VALS PRES LE PUY	17	77,3
			59	74,7

PUY-DE-DOME				
SIGLE	PATRONYME	LOCALITE	ADMIS	Taux de réussite
LEGTPA	LOUIS PASTEUR	LEMPDES	30	83,3
CFPPA	nr	LEMPDES	19	70,4
LPA	nr	ROCHEFORT MONTAGNE	11	100
LYC AGRO ENV	SAINT JOSEPH	LE BREUIL SUR COUZE	12	85,7
			72	81,8

PR: Privé; LPO : Lycée Polyvalent; --A : Etablissements Agricoles; nr : non renseigné

RESULTATS DU BAC PROFESSIONNEL

ALLIER				
SIGLE	PATRONYME	LOCALITE	ADMIS	Taux de réussite
LP	ALBERT LONDRES	CUSSET CEDEX	46	76,7
LP PR	ANNA RODIER	MOULINS CEDEX	55	91,7
CFA	CFAI D'Auvergne	DESERTINES	28	96,6
CFA	GEORGES BOURACHOT	BELLERIVE SUR ALLIER	39	92,9
LP	GUSTAVE EIFFEL	GANNAT	43	84,3
CFA	I.F.I 03	AVERMES	15	62,5
LP LYC METIER	JEAN MONNET	YZEURE CEDEX	49	81,7
SEP	LPO ALBERT EINSTEIN	MONTLUCON CEDEX	29	96,7
SEP	LPO GENEVIEVE VINCENT	COMMENTRY	38	92,7
GRETA	LPO PAUL CONSTANS	MONTLUCON	22	91,7
SEP	LPO PAUL CONSTANS	MONTLUCON CEDEX	20	80
SEP	LPO VALERY LARBAUD	CUSSET CEDEX	44	88
LP	MAURICE GUYOT	MONTLUCON CEDEX	49	92,5
nr	nr	nr	18	72
LP PR	SAINT VINCENT	MONTLUCON	32	88,9
LP	VAL D'ALLIER	VARENNES SUR ALLIER	8	80
			535	86,3

CANTAL				
SIGLE	PATRONYME	LOCALITE	ADMIS	Taux de réussite
CFA	IFPP	AURILLAC CEDEX	6	85,7
LP	JEAN MERMOZ	AURILLAC CEDEX	48	96
LP	JOSEPH CONSTANT	MURAT	21	77,8
GRETA	LGT JEAN MONNET	AURILLAC CEDEX	2	100
LPA	LOUIS MALLET	ST FLOUR CEDEX	6	54,5
SEP	LPO	MAURIAC	8	88,9
SEP PR	LPO COMMUNICATION ST GERAUD	AURILLAC CEDEX	23	95,8
SEP	LPO HAUTE AUVERGNE	ST FLOUR CEDEX	19	100
SEP PR	LPO ST EUGENE - ST JOSEPH	AURILLAC	33	97,1
LP	RAYMOND CORTAT	AURILLAC CEDEX	51	83,6
			217	87,9

HAUTE-LOIRE				
SIGLE	PATRONYME	LOCALITE	ADMIS	Taux de réussite
LP	AUGUSTE AYMARD	ESPALY ST MARCEL	13	81,2
LP	CLAUDE FAVARD	STE FLORINE	17	81
CFA	IFP 43	BAINS	6	100
LP LYC METIER	JEAN MONNET	LE PUY EN VELAY	62	87,3
SEP PR	LPO ANNE-MARIE MARTEL	LE PUY EN VELAY CEDEX	19	86,4
GRETA	LPO CHARLES ET ADRIEN DUPUY	LE PUY EN VELAY CEDEX	3	75
SEP	LPO CHARLES ET ADRIEN DUPUY	LE PUY EN VELAY CEDEX	24	92,3
SEP	LPO EMMANUEL CHABRIER	YSSINGEAUX CEDEX	29	85,3
SEP	LPO LA FAYETTE	BRIOUDE CEDEX	11	84,6
ESP REU	nr	LE PUY EN VELAY	12	92,3
LP PR	nr	MONISTROL SUR LOIRE	36	85,7
nr	nr	nr	15	57,7
LP PR	PARADIS	BRIVES CHARENSAC	23	95,8
			270	84,9

PUY-DE-DOME				
SIGLE	PATRONYME	LOCALITE	ADMIS	Taux de réussite
CFA	AFPP - INSTITUT DES METIERS	CLERMONT FERRAND CEDEX	62	96,9
LP LYC METIER	AMEDEE GASQUET	CLERMONT FERRAND CEDEX 1	91	79,1
LP PR METIER	ANNA RODIER	CLERMONT FERRAND	43	95,6

PR: Privé; LPO : Lycée Polyvalent; --A : Etablissements Agricoles; nr : non renseigné

PUY-DE-DOME				
SIGLE	PATRONYME	LOCALITE	ADMIS	Taux de réussite
LP	CAMILLE CLAUDEL	CLERMONT FERRAND	75	93,8
LP	DESAIX	ST ELOY LES MINES	9	90
LP LYC METIER	FRANCOIS RABELAIS	BRASSAC LES MINES	18	81,8
LP	GERMAINE TILLION	THIERS	16	80
LP PR METIER	GODEFROY DE BOUILLON	CLERMONT FERRAND CEDEX 1	7	77,8
LP LYC METIER	HENRI SAINTE-CLAIRE DEVILLE	ISSOIRE CEDEX	53	76,8
LP PR	LES CORDELIERS	CLERMONT FERRAND	38	90,5
GRETA	LGT LA FAYETTE	CLERMONT FERRAND CEDEX	8	66,7
GRETA	LP HENRI STE CLAIRE DEVILLE	ISSOIRE CEDEX	3	75
SEP	LPO	CHAMALIERES	20	87
SEP	LPO BLAISE PASCAL	AMBERT	8	100
SEP	LPO PIERRE JOEL BONTE	RIOM CEDEX	109	86,5
GRETA	LPO PIERRE-JOËL BONTE	RIOM CEDEX	2	66,7
LP	MARIE CURIE	CLERMONT FERRAND CEDEX 2	83	97,6
LP LYC METIER	MARIE LAURENCIN	RIOM CEDEX	73	88
nr	nr	nr	101	72,7
LP LYC METIER	PIERRE BOULANGER	PONT DU CHATEAU	47	88,7
LP LYC METIER	ROGER CLAUSTRES	CLERMONT FERRAND	33	84,6
LP LYC METIER	VERCINGETORIX	ROMAGNAT	74	90,2
			973	85,9

PR: Privé; LPO : Lycée Polyvalent; --A : Etablissements Agricoles; nr : non renseigné

RESULTATS DU BAC PROFESSIONNEL AGRICOLE

ALLIER				
SIGLE	PATRONYME	LOCALITE	ADMIS	Taux de réussite
LPA	ANTOINE BRUN	LAPALISSE	18	81,8
LEGTA	CHARLES TOURET	MOULINS CEDEX	13	81,2
LEAP	CLAUDE MERCIER	LE MAYET DE MONTAGNE	8	100
EC AGRIC PR	LA LIMOISE	LIMOISE	8	100
ECA ..	nr	ESCUROLLES	27	100
LPA	nr	DURDAT LAREQUILLE	22	91,7
			96	91,4

CANTAL				
SIGLE	PATRONYME	LOCALITE	ADMIS	Taux de réussite
CFPPA	AURILLAC	AURILLAC CEDEX	8	100
CFA.A.	DU CANTAL	AURILLAC CEDEX	14	93,3
LEGTPA	ENIL - GEORGES POMPIDOU	AURILLAC CEDEX	18	100
LPA	LOUIS MALLET	ST FLOUR CEDEX	21	91,3
EC AGRIC PR	nr	MARCOLES	30	88,2
nr	nr	nr	3	75
LEAP	SAINT JOSEPH	MAURS	10	83,3
LEAP	ST VINCENT DE PAUL	ST FLOUR	11	64,7
			115	87,8

HAUTE-LOIRE				
SIGLE	PATRONYME	LOCALITE	ADMIS	Taux de réussite
LEGTPA	BONNEFONT	FONTANNES	21	95,5
CFA.A.	nr	FONTANNES	5	100
CFPAJ	nr	SAUGUES	13	100
CFPPA	nr	FONTANNES	1	50
EC AGRIC PR	nr	STE FLORINE	22	100
LEGTPA	nr	YSSINGEAUX	46	93,9
nr	nr	nr	1	100
LEAP	SITE DE VALS DE L'ISVT	VALS PRES LE PUY	14	87,5
			123	94,6

PUY-DE-DOME				
SIGLE	PATRONYME	LOCALITE	ADMIS	Taux de réussite
LPA	DES COMBRAILLES	ST GERVAIS D AUVERGNE	20	95,2
LEGTPA	LOUIS PASTEUR	LEMPDES	51	96,2
CFA.A.	nr	ST GERVAIS D AUVERGNE	14	100
CFPAJ	nr	PONTAUMUR	21	100
CFPPA	nr	LEMPDES	92	90,2
ECA	nr	ENNEZAT	18	78,3
LPA	nr	ROCHEFORT MONTAGNE	13	100
LYC AGRO ENV	SAINT JOSEPH	LE BREUIL SUR COUZE	8	100
			237	92,9

PR: Privé; LPO : Lycée Polyvalent; --A : Etablissements Agricoles; nr : non renseigné

collection

Tableaux Statistiques

thématique

Statistiques

titre

Résultats aux examens
(Synthèse)
session 2010

conception, réalisation et diffusion

Service Statistique Académique (SSA)
ssa@ac-clermont.fr

impression

Rectorat - 50 ex.

pour plus d'informations

stat.ac-clermont.fr



MINISTÈRE DE
L'ÉDUCATION NATIONALE,
DE LA JEUNESSE
ET DE LA VIE ASSOCIATIVE

MINISTÈRE DE
L'ENSEIGNEMENT SUPÉRIEUR
ET DE LA RECHERCHE

