



Notes Statistiques

Académie de Clermont-Ferrand

Effectifs d'étudiants dans l'enseignement supérieur

Rentrée scolaire 2015/2016

numéro 03-17
juillet 2017

Scannez le QR code affiché
pour télécharger la brochure



RÉGION ACADÉMIQUE
AUVERGNE-RHÔNE-ALPES

MINISTÈRE
DE L'ÉDUCATION NATIONALE
MINISTÈRE
DE L'ENSEIGNEMENT SUPÉRIEUR,
DE LA RECHERCHE
ET DE L'INNOVATION



Auteur(e)
Maëva FRANCONNET

Secrétariat :
Marie-José TEIXEIRA

Division Statistique et Evaluation : dse@ac-clermont.fr

☎ 04 73 99 32 71

<http://www.ac-clermont.fr/statistiques/> (grand public)

<http://statpro.ac-clermont.fr> (depuis un site académique)

Sommaire

Avant-propos	1
1. Les effectifs d'étudiants dans le supérieur en 2015-2016 en progression, notamment à l'université	3
2. Répartition des effectifs d'étudiants selon la localisation de l'établissement de rattachement de la formation et le type d'établissement fréquenté à la rentrée 2015.....	9
3. 9 étudiants sur 10 fréquentent un établissement public à la rentrée 2015	12
4. Répartition des effectifs de l'enseignement supérieur selon le ministère de rattachement à la rentrée 2015	13
5. Une majorité de femmes dans l'enseignement supérieur... mais pas toujours.....	15
6. Où sont scolarisés les nouveaux bacheliers dans l'enseignement supérieur ?.....	17

Avant-propos

Dans ce document sont présentés les effectifs de l'enseignement supérieur post-baccalauréat et universitaire dans l'académie de Clermont-Ferrand pour la rentrée 2015.

Les effectifs des inscrits ont été comptabilisés à partir de plusieurs sources d'information :

- Le Système d'Information sur le Suivi de l'Etudiant (SISE Université, SISE ENS, SISE Ingénieurs, SISE Management, SISE privés)
- Le système d'information SCOLARITE (CPGE et STS des secteurs publics et privés sous contrat)
- L'enquête SCOLEGE (CPGE et STS du secteur privé hors contrat)
- L'enquête n°26 – CIDONES (établissements publics et privés d'enseignement supérieur non rattachés aux universités)
- L'enquête n°48 (établissements d'enseignement supérieur artistique et culturel)
- L'enquête spécifique au ministère en charge de l'agriculture
- Les enquêtes « Formations aux professions paramédicales » et « Formations aux professions sociales » (établissements dont les formations aboutissent à un diplôme délivré par le ministère chargé de la santé)

Le champ couvert par cette note statistique est constitué des établissements publics et privés de l'enseignement supérieur de l'académie de Clermont-Ferrand. Les établissements, dont les effectifs ont été comptabilisés dans cette note, sont répertoriés en pages 10 et 11.

Sont comptabilisés les étudiants inscrits à une formation donnant lieu à la délivrance d'un diplôme national ou d'une université au terme d'une formation d'une durée d'au moins un an, ainsi que les préparations aux concours de la fonction publique.

Toutes les formes d'enseignement sont prises en compte : enseignement à distance, formation continue, formation par alternance ou par apprentissage.

Seules les inscriptions principales sont comptabilisées. La notion d'inscription principale est équivalente à celle de personne physique par établissement. Avec cette statistique, un individu ayant pris plusieurs inscriptions principales au sein d'un même établissement sera compté une fois alors qu'un autre individu ayant pris plusieurs inscriptions principales dans deux universités différentes, ou à la fois en université et dans une structure d'enseignement supérieur non rattachée à l'université, sera compté plusieurs fois. C'est le cas notamment des élèves en classes préparatoires aux grandes écoles. En effet, depuis la rentrée 2013, chaque lycée possédant des CPGE est invité par la loi relative à l'enseignement supérieur et à la recherche (n°2013-660 du 22 juillet 2013) à conclure, par convention, un partenariat avec un ou plusieurs EPSCP dont un au moins de la même académie et, chaque étudiant en CPGE à s'inscrire au lycée et en EPSCP. Cette double inscription est facultative pour les autres formations supérieures en lycée (BTS, DMA, DCG...).

Rentrée scolaire 2015 : observation importante

- **Université Clermont Auvergne**

L'Université Clermont Auvergne (UCA) a été créée le 1^{er} janvier 2017, suite à la fusion des universités Clermont-Ferrand 1 et 2. Dans la mesure où cette note statistique dénombre les scolarisations dans l'enseignement supérieur à la rentrée 2015, elle ne prend pas en compte cette nouvelle organisation des établissements universitaires.

Table des sigles :

BTS : Brevet de Technicien Supérieur

CPES : Classe Préparatoire aux Etudes Supérieures

CPGE : Classe Préparatoire aux Grandes Ecoles

DCG : Diplôme de Comptabilité et Gestion

DEPP : Direction de l'évaluation, de la prospective et de la performance

DMA : Diplôme des Métiers d'Art

DUT : Diplôme Universitaire de Technologie

ENS : Ecole Normale Supérieure

EPSCP : Etablissement Public à caractère Scientifique, Culturel et Professionnel

ESPE : Ecole Supérieure du Professorat et de l'Education

IUFM : Institut Universitaire de Formation des Maîtres

IUT : Institut Universitaire de Technologie

MENESR- : Ministère de l'Education Nationale, de l'Enseignement supérieur et de la Recherche

SIES : (Sous-direction des) Systèmes d'Information et des Etudes Statistiques

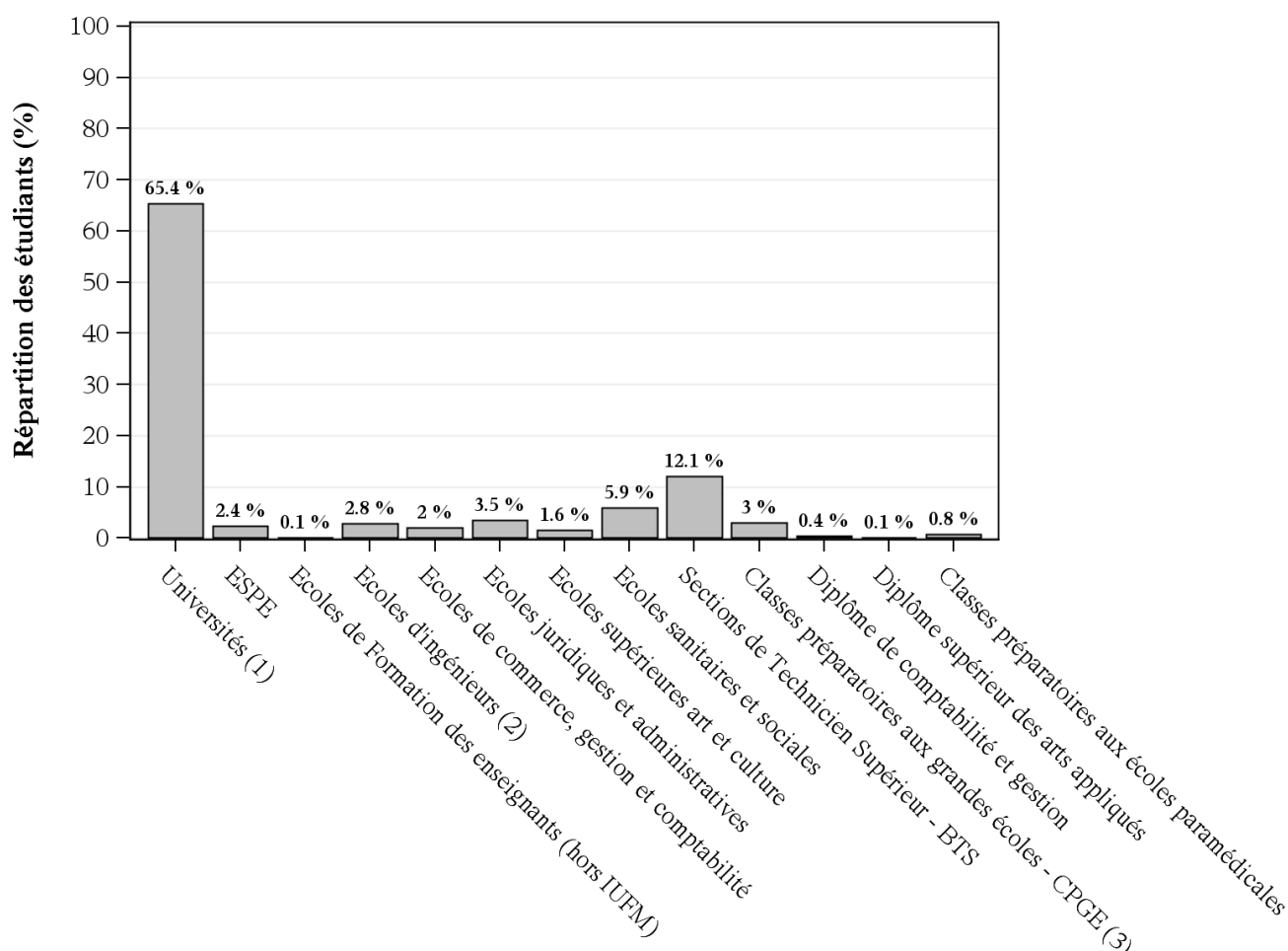
SISE : Système d'Information et de Suivi de l'Etudiant

STS : Section de Technicien Supérieur

1. Les effectifs d'étudiants dans le supérieur en 2015-2016 en progression, notamment à l'université

A la rentrée 2015, l'académie de Clermont-Ferrand recense 45 402 étudiants inscrits dans l'enseignement supérieur. **Les universités concentrent la majorité des étudiants** (2 étudiants sur 3). Les sections de technicien supérieur se placent en seconde position avec 12.1% de l'effectif total de l'académie.

En 2015-2016, les effectifs dans l'enseignement supérieur sont en hausse de 1.0% par rapport à l'année scolaire 2014-2015, soit 446 étudiants de plus. Cependant, la mise en place progressive de conventions entre les lycées possédant des CPGE et les universités, qui entraînent la double inscription des étudiants en classe préparatoire et à l'université, joue à la hausse : hors ces doubles inscriptions, l'augmentation est de 0.6%. Les écoles de formation des enseignants et les ESPE connaissent la plus forte augmentation d'effectifs entre les rentrées 2014 et 2015. Cette variation peut s'expliquer par la hausse du nombre de postes aux concours de l'enseignement à la session 2015. Les écoles de commerce, gestion et comptabilité sont, quant à elles, moins attractives qu'à la rentrée 2014.



(1) y compris DUT et doubles inscriptions CPGE

(2) y compris cycle préparatoire intégré et hors formations d'ingénieurs universitaires

(3) hors CPES et cycle préparatoire intégré

Clé de lecture 1 : 65.4% des effectifs du supérieur sont concentrés dans les universités de l'académie de Clermont-Ferrand.

Nature de l'établissement	Effectif	Poids dans le total de l'enseignement supérieur	Evolution 2015/2014 (%)
Universités	29 693	65.4 %	1.5 %
dont DUT	2 588	5.7 %	0.9 %
dont doubles inscriptions CPGE	843	1.9 %	26.0 %
ESPE	1 092	2.4 %	25.1 %
TOTAL écoles	7 204	15.9 %	-5.5 %
Ecoles de Formation des enseignants (hors IUFM)	42	0.1 %	35.5 %
Ecoles d'ingénieurs (1)	1 267	2.8 %	-2.2 %
Ecoles de commerce, gestion et comptabilité	909	2.0 %	-26.4 %
Ecoles juridiques et administratives	1 605	3.5 %	-2.6 %
Ecoles supérieures art et culture	709	1.6 %	2.6 %
Ecoles sanitaires et sociales	2 672	5.9 %	-1.8 %
TOTAL formations post-bac de lycées	7 413	16.3 %	2.8 %
Sections de Technicien Supérieur - BTS	5 489	12.1 %	3.2 %
Classes préparatoires aux grandes écoles - CPGE (2)	1 367	3.0 %	1.4 %
Diplôme de comptabilité et gestion	173	0.4 %	-6.0 %
Diplôme supérieur des arts appliqués	23	0.1 %	-4.2 %
Classes préparatoires aux écoles paramédicales	361	0.8 %	7.4 %
TOTAL ENSEIGNEMENT SUPERIEUR	45 402	100%	1.0 %

(1) y compris cycle préparatoire intégré et hors formations d'ingénieurs universitaires

(2) hors CPES et cycle préparatoire intégré

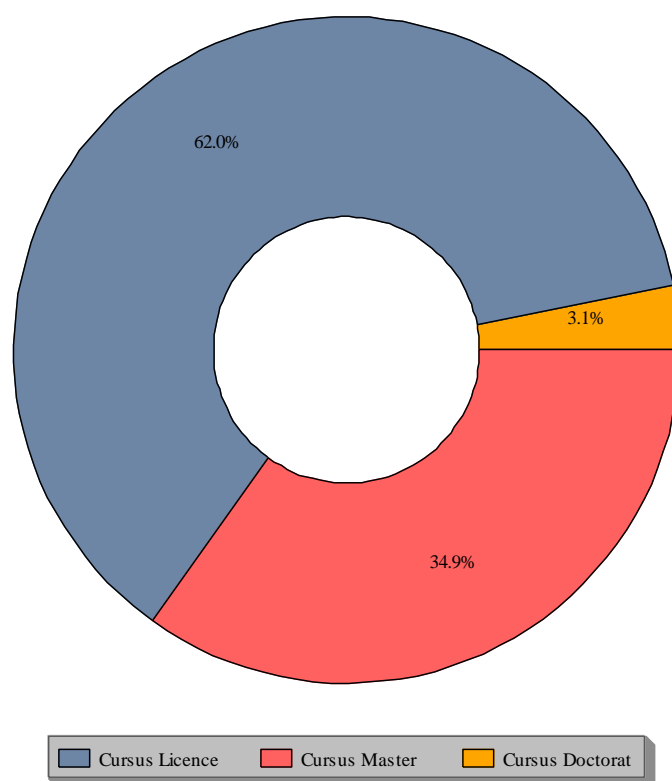
Clé de lecture 2 : A la rentrée 2015, le nombre d'étudiants à l'université est de 29 693, soit 65.4% de l'effectif académique dans l'enseignement supérieur. Cet effectif augmente de 1.5% par rapport à la rentrée 2014.

❖ Les effectifs augmentent dans les trois cursus universitaires

En 2015-2016, 30 785 étudiants sont inscrits dans les universités de l'académie de Clermont-Ferrand. Ces effectifs sont globalement en hausse de 2.2% par rapport à 2014. Cette hausse est en partie liée à un accroissement des doubles inscriptions des étudiants en classes préparatoires aux grandes écoles à l'université. En neutralisant cet effet, la hausse est de 1.6%.

Le cursus licence englobe 62.0% des inscrits dans les universités, soit 3 étudiants sur 5. Le cursus master comptabilise un tiers des étudiants et le cursus doctorat une minorité d'étudiants. Les effectifs augmentent dans les trois cursus : +1.4% en cursus licence, +2.0% en cursus master et +2.1% en cursus doctorat.

A la rentrée 2015, deux universités sont implantées sur le territoire de l'académie de Clermont-Ferrand. Chacune de ces deux universités concentrent près de la moitié de l'effectif universitaire de l'académie.

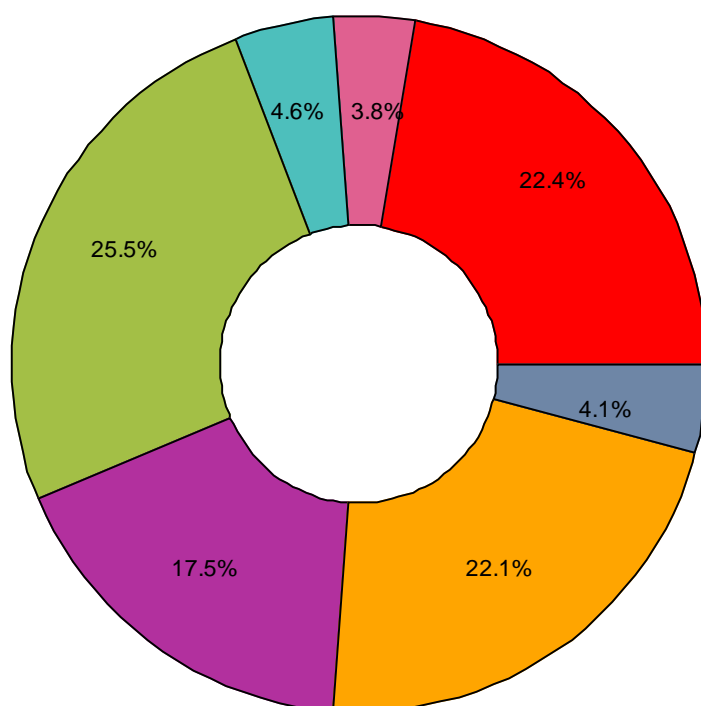


Clé de lecture 3 : 62.0% des étudiants inscrits dans un établissement universitaire sont en cursus licence, 35% en cursus master et 3.1% en cursus doctorat

Cursus	Université CLERMONT FERRAND 1	Université CLERMONT FERRAND 2	ESPE ACADEMIE DE CLERMONT FERRAND	TOTAL Académie
Cursus Licence	8 379	10 706	.	19 085
<i>dont DUT</i>	1 816	772	.	2 588
<i>dont doubles inscriptions en CPGE</i>	214	629	.	843
Cursus Master	5 977	3 687	1 092	10 756
Cursus Doctorat	334	610	.	944
TOTAL Universités	14 690	15 003	1 092	30 785
Part de chaque université (%)	48	49	4	100

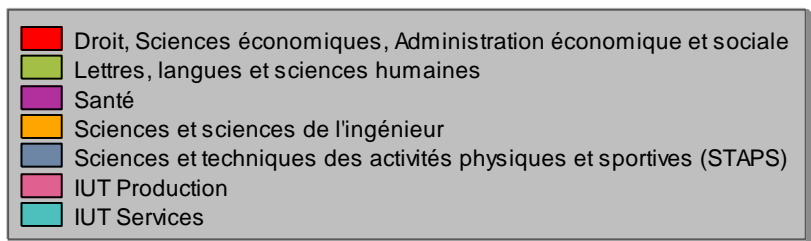
Clé de lecture 4 : L'académie de Clermont-Ferrand compte 19 085 étudiants inscrits en licence. Parmi eux, 8 379 sont inscrits à l'université CLERMONT FERRAND 1 et 10 706 à l'université CLERMONT FERRAND 2.

❖ Un quart de la population universitaire inscrite dans les disciplines littéraires



70% des effectifs universitaires (y compris DUT et doubles inscriptions CPGE) sont inscrits dans les disciplines « Droit, Sciences économiques, Administration économique et sociale », « lettres, langues et sciences humaines » et « Sciences et sciences de l'ingénieur ». Parmi ces trois disciplines, **c'est en « lettres, langues et sciences humaines » que les étudiants sont les plus nombreux**. Cette discipline concentre un quart de la population universitaire.

Les disciplines « Sciences et techniques sportives », « Santé » et « IUT production » enregistrent la plus forte progression avec 4.0% d'effectif en plus à la rentrée 2015 par rapport à 2014.



Clé de lecture 5 : 25.5% des étudiants inscrits dans un établissement universitaire suivent une formation en « lettres, langues et sciences humaines ».

Discipline	Université CLERMONT FERRAND 1			Université CLERMONT FERRAND 2			ESPE ACADEMIE DE CLERMONT FERRAND			TOTAL Académie
	Cursus Licence	Cursus Master	Cursus Doctorat	Cursus Licence	Cursus Master	Cursus Doctorat	Cursus Licence	Cursus Master	Cursus Doctorat	
Droit, Sciences économiques, Administration économique et sociale	3 906	2 424	180	60	324	.	.	17	.	6 911
Lettres, langues et sciences humaines	42	52	.	5 472	1 152	187	.	912	.	7 817
Santé	1 919	3 317	154	5 390
Sciences et sciences de l'ingénieur	696	184	.	3 437	1 978	409	.	107	.	6 811
Sciences et techniques des activités physiques et sportives (STAPS)	.	.	.	965	233	14	.	56	.	1 268
IUT Production	916	.	.	243	1 159
IUT Services	900	.	.	529	1 429
TOTAL	8 379	5 977	334	10 706	3 687	610	.	1 092	.	30 785

* y compris les DUT et les doubles inscriptions en CPGE

Clé de lecture 6: 7 817 étudiants en formation universitaire sont inscrits en « lettres, langues et sciences humaines ». Parmi eux, 912 sont en cursus master au sein de l'ESPE de l'académie.

❖ Des effectifs en légère baisse dans les écoles d'ingénieurs à la rentrée 2015

En 2015-2016, 1 267 étudiants sont inscrits dans une école d'ingénieurs, soit une **baisse de 2.2%** par rapport à 2014. Parmi eux, 90.7% suivent une formation d'ingénieur, 7.5% sont inscrits en classe préparatoire intégrée et 1.7% préparent un diplôme international en mécanique, génie mécanique.

L'académie de Clermont-Ferrand compte deux écoles d'ingénieurs : VETAGRO SUP – Site de Clermont-Ferrand et SIGMA Clermont. Cette dernière rassemble les trois quarts des étudiants en formation d'ingénieur.

Diplôme	Effectif		
	VETAGRO SUP Site de Clermont- Ferrand	SIGMA Clermont	TOTAL Académie
Cycle Preparatoire Integre	.	95	95
Diplomes Internationaux En Mecanique, Genie Mecanique	.	22	22
Ingenieur Diplome De L'Ecole Nationale Supérieure De Chimie De Clermont-Ferrand	.	267	267
Ingenieur Diplome De L'Institut D'Enseignement Supérieur Et De Recherche En Alimentation, Santé Animale, Sciences Agronomiques Et De L'Environnement	323	.	323
Ingenieur Diplome De L'Institut Français De Mecanique Avancee	.	507	507
Ingenieur Diplome De L'Institut Français De Mecanique Avancee, Specialite Genie Industriel	.	53	53
TOTAL	323	944	1 267

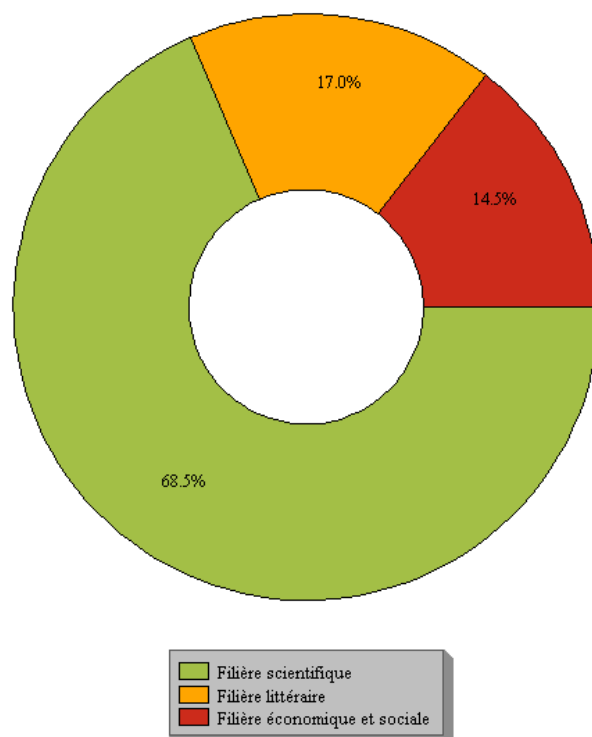
Clé de lecture 7 : 323 étudiants en écoles d'ingénieurs préparent le diplôme d'ingénieur de l'institut supérieur et de recherche en alimentation, santé animale, sciences agronomiques et de l'environnement.

❖ Des effectifs en hausse en classes préparatoires aux grandes écoles, exclusivement dans la filière scientifique

A la rentrée 2015, l'académie de Clermont-Ferrand compte 1 367 étudiants inscrits en classes préparatoires aux grandes écoles, soit **1.4% de plus** par rapport à l'année 2014-2015.

Les étudiants en CPGE se répartissent dans 7 établissements publics et 3 établissements privés au sein de l'académie de Clermont-Ferrand. La hausse des effectifs est plus prononcée pour le secteur privé (+11.9%) que pour le secteur public (+0.3%).

Il existe trois filières de classes préparatoires : 68.5% des étudiants sont dans la filière scientifique tandis que les classes économiques et sociales en rassemblent 17.0% et les classes littéraires 14.5%. **Les effectifs des classes scientifiques augmentent de 7.7% en 2015-2016 tandis qu'ils diminuent respectivement de 5.7% et 14.7% dans la filière littéraire et la filière économique et sociale.**

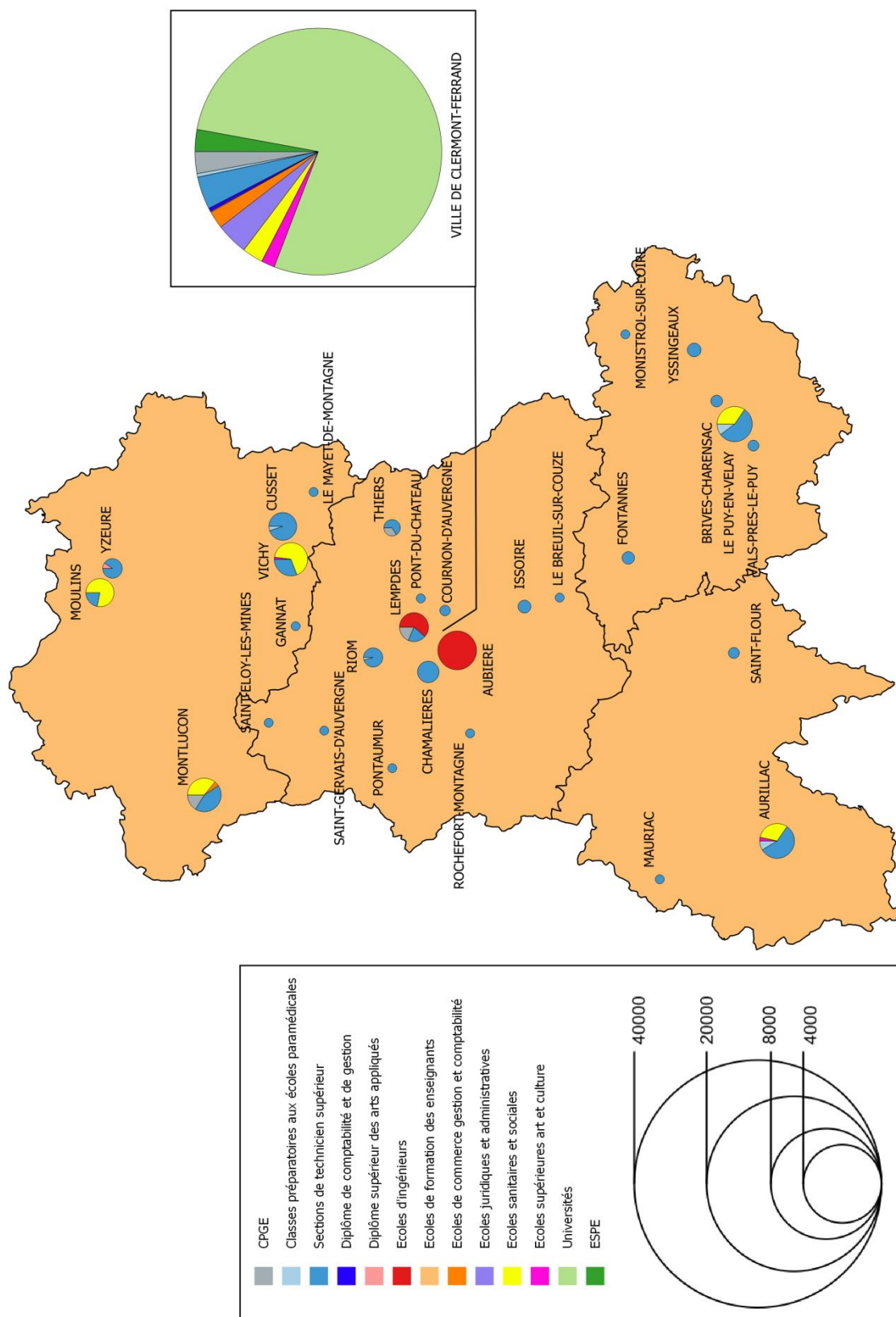


Clé de lecture 8 : 68.5% des étudiants en classe préparatoire aux grandes écoles sont inscrits dans la filière scientifique.

Etablissement	N° UAI	Commune	Secteur	Effectif			Total
				Filière économique et sociale	Filière littéraire	Filière scientifique	
Lycée général Madame de Staël	0030025L	Montluçon	Public	46	26	.	72
Lycée polyvalent Paul Constans - Lycée des métiers scientifiques, industriels, administratifs et commerciaux	0030026M	Montluçon	Public	.	.	45	45
Lycée général Blaise Pascal	0630018C	Clermont-Ferrand	Public	100	132	467	699
Lycée général et technologique Sidoine Apollinaire - Lycée des métiers des services aux entreprises	0630020E	Clermont-Ferrand	Public	.	32	.	32
Lycée polyvalent La Fayette - Lycée des métiers de l'ingénierie industrielle	0630021F	Clermont-Ferrand	Public	.	.	222	222
Lycée général et technologique Jean Zay	0630069H	Thiers	Public	.	.	58	58
Lycée général et technologique privé Godefroy de Bouillon	0631068U	Clermont-Ferrand	Privé	.	.	46	46
Lycée général et technologique privé Fénélon - Lycée des métiers de la santé et du social	0631074A	Clermont-Ferrand	Privé	52	.	.	52
Lycée général et technologique privé Saint Alyre	0631075B	Clermont-Ferrand	Privé	.	43	.	43
Lycée d'enseignement général technologique professionnel agricole - Louis Pasteur	0630984C	Lempdes	Public	.	.	98	98
TOTAL				198	233	936	1 367

Clé de lecture 9: Parmi les 72 étudiants inscrits en classe préparatoire aux grandes écoles dans le lycée général Madame de Staël, 26 sont en filière économique et sociale et 46 en filière littéraire.

2. Répartition des effectifs d'étudiants selon la localisation de l'établissement de rattachement de la formation et le type d'établissement fréquenté à la rentrée 2015



Clé de lecture 10 : Aubière compte environ 1 000 étudiants inscrits en écoles d'ingénieurs

Effectifs d'étudiants dans le supérieur à la rentrée 2015 – Académie de Clermont-Ferrand

Nature de l'établissement	Commune	Secteur	Etablissement	Numéro UAI	Effectif
Universités	Clermont-Ferrand	Public	Universite Clermont Ferrand 1	0631262E	14690
	Clermont-Ferrand	Public	Universite Clermont Ferrand 2	0631525R	15003
ESPE	Clermont-Ferrand	Public	Universite Clermont Ferrand 2	0631525R	1092
Ecoles d'ingénieurs (1)	Aubiere	Public	Ecole D'Ingénieurs Sigma Clermont	0632033T	944
	Lempdes	Public	Vetagro Sup Campus Agronomique De Clermont	0631786Z	323
Ecoles de commerce, gestion et comptabilité	Clermont-Ferrand	Privé	Groupe Esc Clermont - Auvergne	0630109B	874
	Montlucon	Privé	Institut De Formation Aux Affaires Et A La Gestion	0031024X	35
Ecoles juridiques et administratives	Clermont-Ferrand	Privé	Ecole De Formation Des Avocats Centre Sud	0631811B	82
	Clermont-Ferrand	Public	Ecole Nationale Des Impots	0630107Z	1523
Ecoles supérieures art et culture	Aurillac	Privé	La Manufacture	0150756R	26
	Clermont-Ferrand	Public	Ecole Supérieure D'Art	0630105X	135
	Clermont-Ferrand	Public	Ecole Nationale Supérieure D'Architecture De Clermont-Ferrand	0631287G	534
	Vichy	Privé	Centre De Danse Espace Pléiade Le Majestic	0031102G	14
Ecoles de Formation des enseignants (hors IUFM)	Clermont-Ferrand	Privé	Institut Supérieur De Formation Enseignement Catholique D'Auvergne	0631810A	42
Ecoles sanitaires et sociales	Aurillac	Public	Institut De Formation En Soins Infirmiers	0150634H	241
	Clermont-Ferrand	Privé	Institut De Travail Social De La Région Auvergne	0630110C	556
	Clermont-Ferrand	Public	Ecole Infirmiers Salle Operat	0631681K	486
	Le Puy-En-Velay	Public	Institut De Formation En Soins Infirmiers	0430827R	270
	Montlucon	Public	Institut Départemental De Formation En Soins Infirmiers M.Hay	0030877M	257
	Moulins	Privé	Ecole De Service Social	0030947N	121
	Moulins	Privé	Institut De Formation En Soins Infirmiers	0030946M	268
	Vichy	Privé	Ecole De Masso-Kinesitherapie	0030879P	203
	Vichy	Public	Institut De Formation En Soins Infirmiers	0030878N	270
CPGE	Clermont-Ferrand	Privé	Lyc Gen Tech Privé Des Metiers Fenelon	0631074A	52
	Clermont-Ferrand	Privé	Lycee Gen.Et Technol.Privé Godefroy De Bouillon	0631068U	46
	Clermont-Ferrand	Privé	Lycee Gen.Et Technol.Privé Saint Alyre	0631075B	43
	Clermont-Ferrand	Public	Lgt Lycee Des Metiers Sidoine Apollinaire	0630020E	32
	Clermont-Ferrand	Public	Lpo Lycee Des Metiers La Fayette	0630021F	222
	Clermont-Ferrand	Public	Lycee General Blaise Pascal	0630018C	699
	Lempdes	Public	Lyc Gen Techno Prof Agricole Louis Pasteur	0630984C	98
	Montlucon	Public	Lpo Lycee Des Metiers Paul Constans	0030026M	45
	Montlucon	Public	Lycee General Madame De Stael	0030025L	72
	Thiers	Public	Lycee General Et Technologique Jean Zay	0630069H	58
Sections de Technicien Supérieur - BTS	Aurillac	Privé	Ecole Technique Privée Aurillac Formation Com	0150780S	24
	Aurillac	Privé	Lycee Polyvalent Privé De La Communication St Geraud	0150047V	163
	Aurillac	Public	Lpo Lycee Des Metiers Monnet-Mermoz	0150006A	164
	Aurillac	Public	Lyc Gen Techno Prof Agricole Enil - Georges Pompidou	0150037J	86
	Brives-Charensac	Privé	Lycee Gen.Et Technol.Privé La Chartreuse Paradis	0430055B	88
	Chamalières	Privé	Lyc Gen Tech Privé Des Metiers Sainte Thecle	0631070W	48
	Chamalières	Public	Lpo Lycee Des Metiers	0631669X	245
	Clermont-Ferrand	Privé	Ecole 2D Degre Prof.Privée Auvergne Formation	0631974D	36
	Clermont-Ferrand	Privé	Ecole Secondaire Prof.Privée Esthetique Fournier-Baptistini	0632002J	34
	Clermont-Ferrand	Privé	Ecole Technique Privée Michelin	0631039M	20
	Clermont-Ferrand	Privé	Inst Des Metiers Du Notariat	0630111D	37
	Clermont-Ferrand	Privé	Lycee Gen.Et Technol.Privé Godefroy De Bouillon	0631068U	275
	Clermont-Ferrand	Privé	Lycee Gen.Et Technol.Privé Saint Alyre	0631075B	135
	Clermont-Ferrand	Public	Lgt Lycee Des Metiers Sidoine Apollinaire	0630020E	583
	Clermont-Ferrand	Public	Lp Lycee Des Metiers Marie Curie	0630023H	54
	Clermont-Ferrand	Public	Lp Lycee Des Metiers Roger Claustres	0630022G	59
	Clermont-Ferrand	Public	Lpo Lycee Des Metiers La Fayette	0630021F	137
	Clermont-Ferrand	Public	Lycee General Et Technologique Ambroise Brugiere	0630077S	262
	Cournon-D'Auvergne	Public	Lycee General Et Technologique Rene Descartes	0631861F	74
	Cusset	Public	Lgt Lycee Des Metiers Albert Londres	0030051P	314
	Cusset	Public	Lycee Polyvalent Valery Larbaud	0031082K	150
	Fontannes	Public	Lyc Gen Techno Prof Agricole Bonnefont	0430112N	100

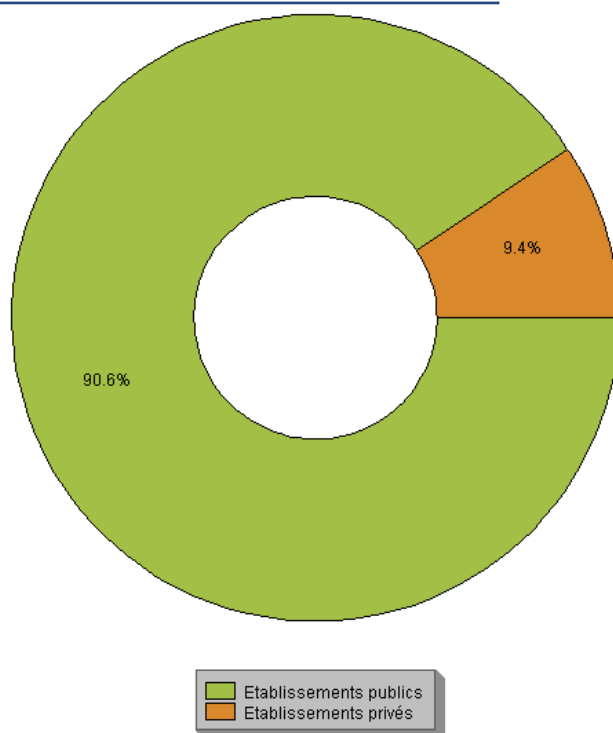
Effectifs d'étudiants dans le supérieur à la rentrée 2015 – Académie de Clermont-Ferrand

Nature de l'établissement	Commune	Secteur	Etablissement	Numéro UAI	Effectif
	Gannat	Public	Lp Lycee Des Metiers Gustave Eiffel	0030905T	17
	Issoire	Privé	Lycee Gen.Et Technol.Privé Sevine Saint Louis	0631033F	49
	Issoire	Public	Lycee General Et Technologique Murat	0630034V	57
	Le Breuil-Sur-Couze	Privé	Lycee Agricole Privé Saint Joseph	0631162W	17
	Le Mayet-De-Montagne	Privé	Leap Le Mayet-De-Montagne	0030888Z	20
	Le Puy-En-Velay	Privé	Lpo Privé Lycee Des Metiers Anne Marie Martel	0430098Y	205
	Le Puy-En-Velay	Public	Lpo Lycee Des Metiers Charles Et Adrien Dupuy	0430020N	71
	Le Puy-En-Velay	Public	Lycee General Et Technologique Simone Weil	0430021P	158
	Lempdes	Public	Lyc Gen Techno Prof Agricole Louis Pasteur	0630984C	106
	Mauriac	Public	Lpo Lycee Des Metiers	0150747F	27
	Monistrol-Sur-Loire	Public	Lycee General Et Technologique Leonard De Vinci	0430947W	39
	Montlucon	Public	Lpo Lycee Des Metiers Albert Einstein	0031043T	43
	Montlucon	Public	Lpo Lycee Des Metiers Paul Constans	0030026M	267
	Moulins	Privé	Lycee Technologique Privé Anna Rodier	0031041R	42
	Moulins	Public	Lyc Gen Techno Prof Agricole Charles Tourret	0030094L	67
	Pont-Du-Chateau	Public	Lp Lycee Des Metiers Pierre Boulanger	0631480S	43
	Pontaurmur	Public	Lycee Professionnel Agricole Combrailles-Site De Pontaurmur	0631457S	16
	Riom	Public	Lp Lycee Des Metiers Marie Laurencin	0630054S	30
	Riom	Public	Lpo Lycee Des Metiers Pierre Joel Bonte	0631985R	140
	Riom	Public	Lycee General Et Technologique C. Et P. Virlogeux	0630052P	50
	Rochefort-Montagne	Public	Lycee Professionnel Agricole Rochefort Montagne	0631225P	38
	Saint-Eloy-Les-Mines	Public	Lycee Professionnel Desaix	0630061Z	15
	Saint-Flour	Privé	Maison Famil Rur Educ Orient St Flour	0150688S	34
	Saint-Flour	Public	Lycee Polyvalent De Haute Auvergne	0150030B	45
	Saint-Gervais-D'Auvergne	Public	Lycee Professionnel Agricole Des Combrailles	0631223M	13
	Thiers	Public	Lycee General Et Technologique Jean Zay	0630069H	71
	Thiers	Public	Lycee General Et Technologique Montdory	0630068G	42
	Vals-Pres-Le-Puy	Privé	Lycee Agricole Privé Isvt Vals Pres Le Puy	0431000D	77
	Vichy	Privé	Lycee Polyvalent Privé D'Enseignement Sup. De V Ichy	0030935A	217
	Yssingeaux	Privé	Lycee Gen.Et Technol.Privé Sacre Coeur	0430065M	53
	Yssingeaux	Public	Lyc Gen Techno Prof Agricole Yssingeaux	0430113P	37
	Yssingeaux	Public	Lycee Polyvalent Emmanuel Chabrier	0430953C	27
	Yzeure	Public	Lpo Lycee Des Metiers Jean Monnet	0030038A	223
Diplôme supérieur des arts appliqués	Yzeure	Public	Lpo Lycee Des Metiers Jean Monnet	0030038A	23
Classes préparatoires aux écoles paramédicales	Aurillac	Privé	Lycee Polyvalent Privé Gerbert	0150760V	43
	Aurillac	Public	Lpo Lycee Des Metiers Monnet-Mermoz	0150006A	24
	Clermont-Ferrand	Privé	Ecole 2D Degre Prof.Privée Auvergne Formation	0631974D	50
	Clermont-Ferrand	Privé	Lyc Gen Tech Privé Des Metiers Fenelon	0631074A	68
	Clermont-Ferrand	Public	Lgt Lycee Des Metiers Sidoine Apollinaire	0630020E	25
	Clermont-Ferrand	Public	Lp Lycee Des Metiers Camille Claudel	0631409P	23
	Clermont-Ferrand	Public	Lp Lycee Des Metiers Roger Claustres	0630022G	12
	Cusset	Public	Lycee Polyvalent Valery Larbaud	0031082K	25
	Le Puy-En-Velay	Privé	Lpo Privé Lycee Des Metiers Anne Marie Martel	0430098Y	31
	Le Puy-En-Velay	Public	Lycee General Et Technologique Simone Weil	0430021P	49
	Riom	Privé	Lycee General Privé Sainte Marie	0631034G	11
Diplôme de comptabilité et gestion	Clermont-Ferrand	Privé	Lycee Gen.Et Technol.Privé Godefroy De Bouillon	0631068U	75
	Clermont-Ferrand	Public	Lgt Lycee Des Metiers Sidoine Apollinaire	0630020E	98

3. 9 étudiants sur 10 fréquentent un établissement public à la rentrée 2015

L'enseignement public rassemble 41 143 étudiants en 2015-2016, soit 90.6% des effectifs du supérieur. **Ces effectifs augmentent cette année de 1.5% tandis que les inscriptions dans les établissements privés diminuent de 3.9%.** Hors les doubles inscriptions CPGE, le secteur public affiche une croissance de 1.1%. Parmi les établissements privés, ce sont les écoles de commerce, gestion et comptabilité qui enregistrent la plus forte baisse entre les rentrées 2014 et 2015.

La totalité des écoles de formation des enseignants (hors IUFM) et des écoles de commerce, gestion et comptabilité sont dans le secteur privé. Ce secteur scolarise plus de 50% des inscrits en classes préparatoires aux écoles paramédicales, 43% des étudiants en écoles sanitaires et sociales, 30% des étudiants en STS et seulement 10% des inscrits en CPGE.



Clé de lecture 11 : 90.6% des étudiants de l'enseignement supérieur sont inscrits dans un établissement public

Nature de l'établissement	Effectif		
	Public	Privé	Total Académie
Universités	29 693	.	29 693
dont DUT	2 588	.	2 588
dont doubles inscriptions CPGE	843	.	843
ESPE	1 092	.	1 092
TOTAL écoles	4 983	2 221	7 204
Ecoles de Formation des enseignants (hors IUFM)	.	42	42
Ecoles d'ingénieurs (1)	1 267	.	1 267
Ecoles de commerce, gestion et comptabilité	.	909	909
Ecoles juridiques et administratives	1 523	82	1 605
Ecoles supérieures art et culture	669	40	709
Ecoles sanitaires et sociales	1 524	1 148	2 672
TOTAL formations post-bac de lycées	5 375	2 038	7 413
Sections de Technicien Supérieur - BTS	3 870	1 619	5 489
Classes préparatoires aux grandes écoles - CPGE (2)	1 226	141	1 367
Diplôme de comptabilité et gestion	98	75	173
Diplôme supérieur des arts appliqués	23	.	23
Classes préparatoires aux écoles paramédicales	158	203	361
TOTAL ENSEIGNEMENT SUPERIEUR	41 143	4 259	45 402

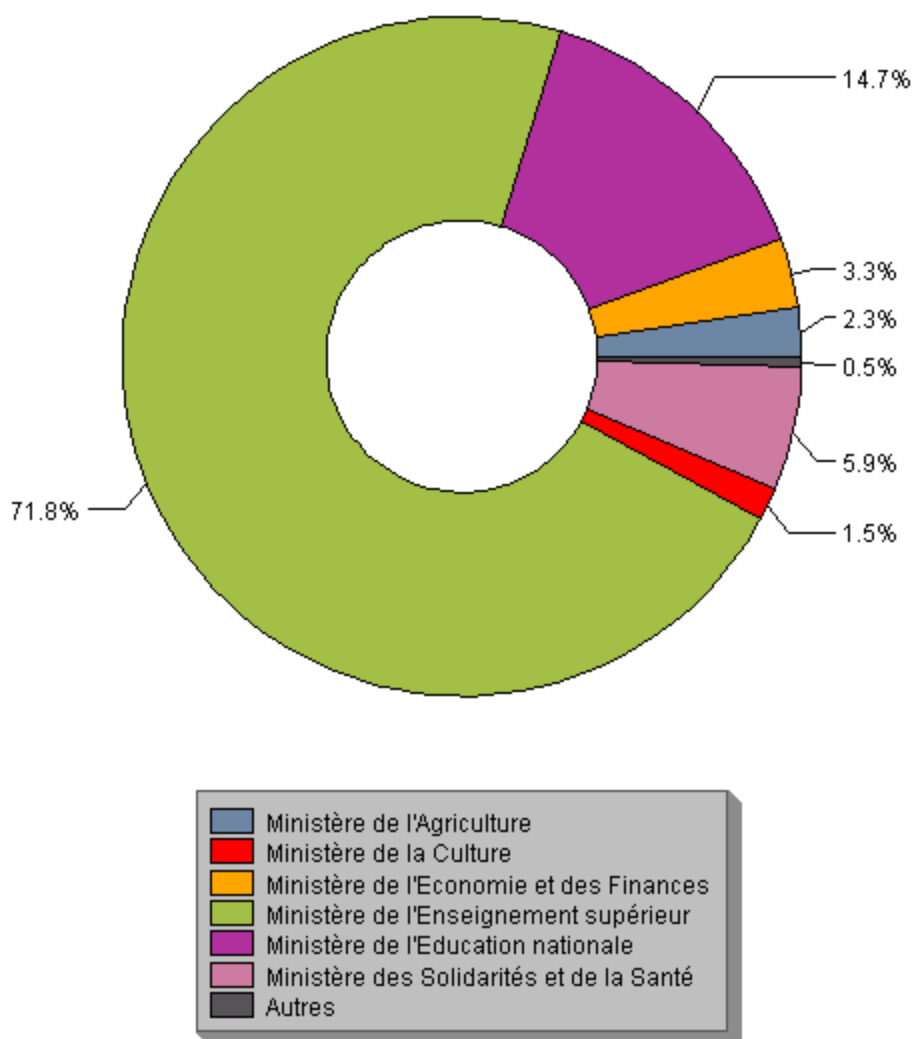
(1) y compris cycle préparatoire intégré et hors formations d'ingénieurs universitaires

(2) hors CPES et cycle préparatoire intégré

Clé de lecture 12 : Les écoles juridiques et administratives de l'académie de Clermont-Ferrand comptabilisent 1 605 étudiants, avec respectivement 1 523 et 82 étudiants dans le secteur public et privé.

4. Répartition des effectifs de l'enseignement supérieur selon le ministère de rattachement à la rentrée 2015

A la rentrée 2015, les établissements relevant du ministère de l'enseignement supérieur constituent le contingent le plus important en termes d'effectifs avec près des trois quarts des étudiants de l'académie. Le ministère de l'Education nationale se place en seconde position avec 14.7% de l'effectif total du supérieur.



Autres : Ministère du Travail Emploi formation Professionnelle, Ministère de la Justice, Etablissements sans Tutelle

Clé de lecture 13 : 14.7% des étudiants de l'enseignement supérieur sont inscrits dans un établissement relevant du ministère de l'Education nationale

	Effectif										
Nature de l'établissement	Ministère de l'Enseignement Supérieur	Ministère de l'Agriculture	Ministère du Travail, de l'Emploi et de la Formation Professionnelle	Ministère de l'Economie et des Finances	Ministère de la Culture	Ministère de l'Education nationale	Ministère de la Justice	Ministère des Solidarités et de la Santé	Etablissement sans tutelle	TOTAL Académie	
Universités (y compris DUT et doubles inscriptions en CPGE)	29 693	29 693	
ESPE	1 092	1 092	
TOTAL écoles	1 818	323	35	1 523	683	42	82	2 672	26	7 204	
Ecoles de Formation des enseignants (hors IUFM)	42	.	.	.	42	
Ecoles d'ingénieurs (1)	944	323	1 267	
Ecoles de commerce, gestion et comptabilité	874	.	35	909	
Ecoles juridiques et administratives	.	.	.	1 523	.	.	82	.	.	1 605	
Ecoles supérieures art et culture	683	.	.	.	26	709	
Ecoles sanitaires et sociales	2 672	.	2 672	
TOTAL formations post-bac de lycées	.	709	.	.	15	6 643	37	.	9	7 413	
Sections de Technicien Supérieur - BTS	.	611	.	.	15	4 817	37	.	9	5 489	
Classes préparatoires aux grandes écoles - CPGE (2)	.	98	.	.	.	1 269	.	.	.	1 367	
Diplôme de comptabilité et gestion	173	.	.	.	173	
Diplôme supérieur des arts appliqués	23	.	.	.	23	
Classes préparatoires aux écoles paramédicales	361	.	.	.	361	
TOTAL ENSEIGNEMENT SUPERIEUR	32 603	1 032	35	1 523	698	6 685	119	2 672	35	45 402	

(1) y compris cycle préparatoire intégré et hors formations d'ingénieurs universitaires
(2) hors CFES et cycle préparatoire intégré

(1) y compris cycle préparatoire intégré et hors formations d'ingénieurs universitaires

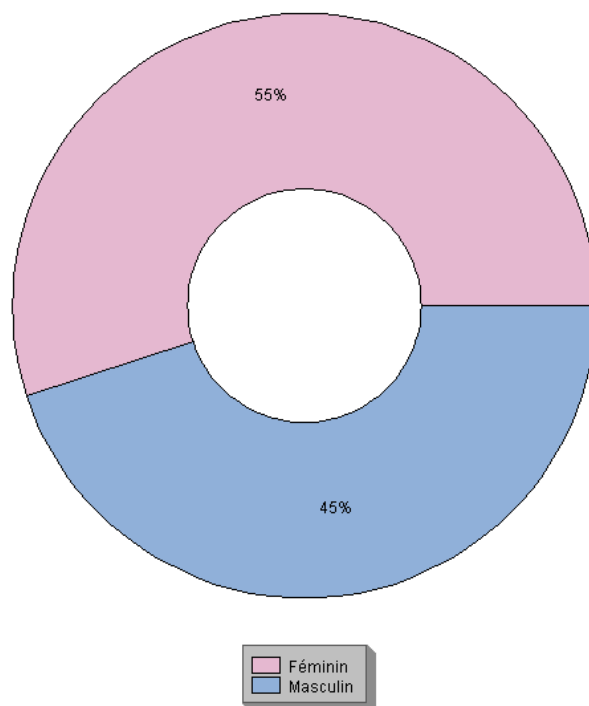
(2) hors CPES et cycle préparatoire intégré

Clé de lecture 14 : Parmi les 1 267 étudiants inscrits en écoles d'ingénieurs, 944 relèvent du ministère de l'enseignement supérieur et 323 du ministère de l'agriculture

5. Une majorité de femmes dans l'enseignement supérieur... mais pas toujours

La part des femmes dans l'enseignement supérieur est stable par rapport à 2014 : elle est 10% plus élevée que celle des hommes.

Les écoles sanitaires et sociales et les écoles de formation des enseignants (hors IUFM) demeurent les établissements du supérieur les plus féminisés (plus de 75% de femmes) à la différence des filières IUT et des classes préparatoires aux grandes écoles, qui accueillent davantage d'hommes que de femmes (moins de 40% de femmes).



Clé de lecture 15 : Les femmes représentent 55% des étudiants de l'enseignement supérieur contre 45% pour les hommes.


Nature de l'établissement	Hommes		Femmes	
	Effectif	Part	Effectif	Part
Universités	13 546	45.6 %	16 147	54.4 %
dont DUT	1 710	66.1 %	878	33.9 %
dont doubles inscriptions CPGE	451	53.5 %	392	46.5 %
ESPE	281	25.7 %	811	74.3 %
TOTAL écoles	2 839	39.4 %	4 365	60.6 %
Ecoles de Formation des enseignants (hors IUFM)	9	21.4 %	33	78.6 %
Ecoles d'ingénieurs (1)	750	59.2 %	517	40.8 %
Ecoles de commerce, gestion et comptabilité	529	58.2 %	380	41.8 %
Ecoles juridiques et administratives	818	51.0 %	787	49.0 %
Ecoles supérieures art et culture	288	40.6 %	421	59.4 %
Ecoles sanitaires et sociales	445	16.7 %	2 227	83.3 %
TOTAL formations post-bac de lycées	3 787	51.1 %	3 626	48.9 %
Sections de Technicien Supérieur - BTS	2 739	49.9 %	2 750	50.1 %
Classes préparatoires aux grandes écoles - CPGE (2)	865	63.3 %	502	36.7 %
Diplôme de comptabilité et gestion	94	54.3 %	79	45.7 %
Diplôme supérieur des arts appliqués	10	43.5 %	13	56.5 %
Classes préparatoires aux écoles paramédicales	79	21.9 %	282	78.1 %
TOTAL ENSEIGNEMENT SUPERIEUR	20 453	45.0 %	24 949	55.0 %

(1) y compris cycle préparatoire intégré et hors formations d'ingénieurs universitaires

(2) hors CPES et cycle préparatoire intégré

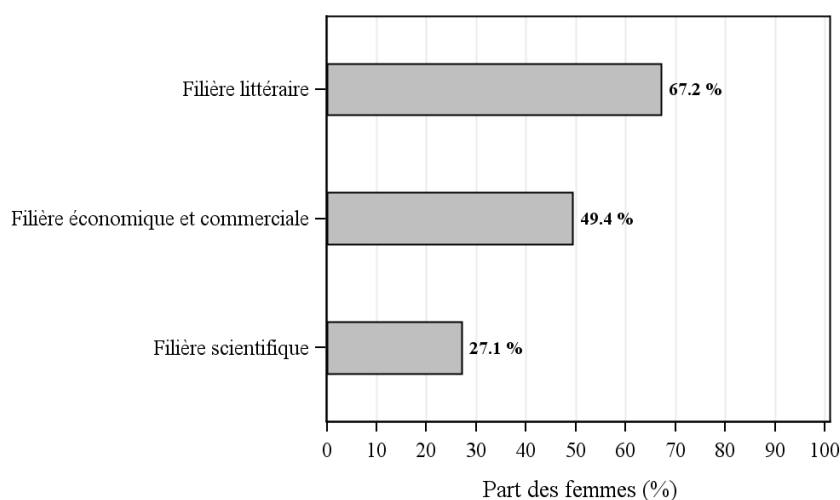
Clé de lecture 16 : Parmi les 1 092 étudiants inscrits en ESPE, 281 sont des hommes et 811 sont des femmes.

A l'université, les femmes représentent globalement 54.4% de la population étudiante. **C'est dans les disciplines littéraires que la part des femmes est plus élevée**, en particulier en « Lettres, langues et sciences humaines » (3 étudiantes sur 4) et en « Santé » (3 étudiantes sur 5). En « Sciences et techniques des activités physiques et sportives –STAPS » et en IUT, les femmes sont minoritaires (1 étudiante sur 3).



Clé de lecture 17: 72% des inscrits en « Lettres, langues et sciences humaines » sont des femmes

Les femmes en CPGE sont globalement moins nombreuses que les hommes (< 40%). En classes littéraires, les femmes sont majoritaires (2 inscrites sur 3). Inversement, dans les préparations scientifiques, les femmes sont présentes en faible proportion (27.1%) alors qu'on est proche de la parité dans les classes économiques et commerciales (49.4% d'étudiantes).



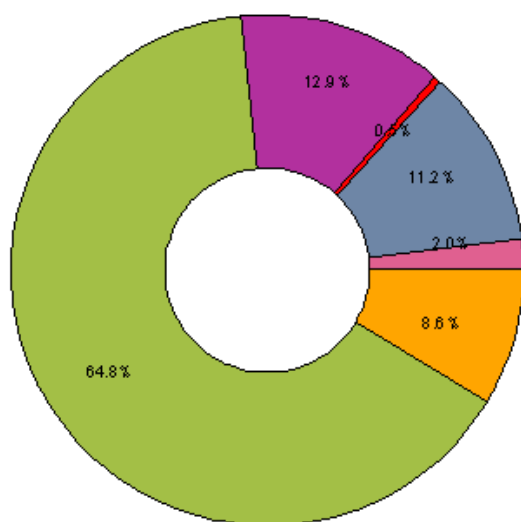
Clé de lecture 18: 67.2% des inscrits en classes préparatoires littéraires sont des femmes.

Dans les écoles d'ingénieurs, la part des femmes est très variable selon la spécialisation. **Le diplôme d'ingénieur relevant du ministère de l'agriculture et les cycles préparatoires intégrés attirent davantage de femmes que d'hommes** (70% d'étudiantes). Les formations d'ingénieurs en mécanique avancée et chimie accueillent, quant à elles, plus d'hommes que de femmes : seulement 1 étudiant sur 6 est une femme.

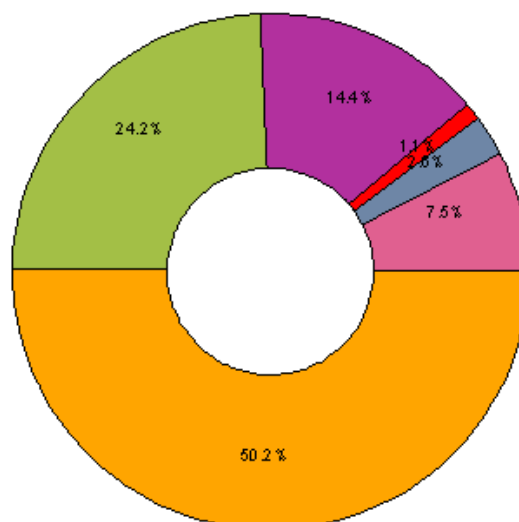
6. Où sont scolarisés les nouveaux bacheliers dans l'enseignement supérieur ?

Les nouveaux bacheliers, appelés aussi néo-bacheliers, sont les bacheliers inscrits dans un établissement d'enseignement supérieur l'année suivant l'obtention du baccalauréat.

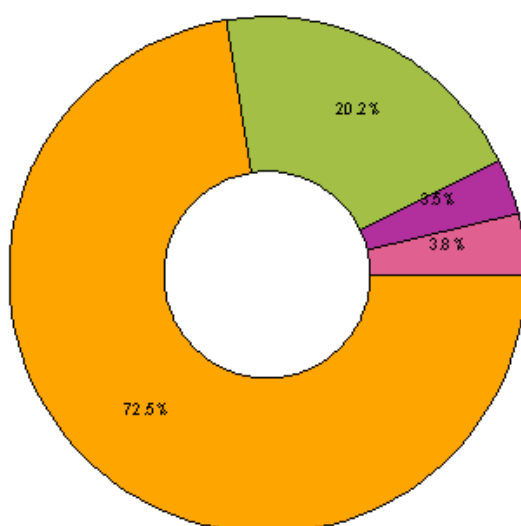
L'académie de Clermont-Ferrand compte 8 024 nouveaux bacheliers en licence 1, DUT, CPGE, STS, classes préparatoires aux écoles paramédicales et en formation de comptabilité et de gestion en lycée à la rentrée 2015, soit une diminution de 2.2% par rapport à 2014. Les effectifs des nouveaux bacheliers généraux diminuent tandis que ceux des nouveaux bacheliers professionnels augmentent et ceux des nouveaux bacheliers technologiques stagnent.



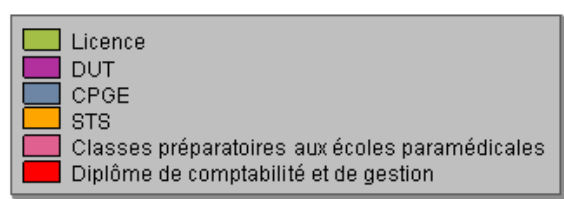
Nouveaux bacheliers généraux



Nouveaux bacheliers technologiques



Nouveaux bacheliers professionnels



* Licence y compris doubles inscriptions CPGE

Clé de lecture 19 : 64.8% des nouveaux bacheliers généraux sont inscrits en cursus licence à la rentrée 2015.

Globalement, les nouveaux bacheliers généraux sont les plus nombreux : ils représentent 64.7% des nouveaux bacheliers. Ces derniers se distinguent par une orientation davantage tournée vers la licence tandis que les nouveaux bacheliers technologiques et professionnels poursuivent majoritairement en STS et dans une moindre mesure en CPGE.

Baccalauréat d'origine	Licence 1 (1)	CPGE (2)	DUT	STS (3)	Diplôme de comptabilité et des gestion	Classes prépatrices aux écoles paramédicales	Total
Baccalauréat général	3 365	581	668	444	24	106	5 188
Baccalauréat professionnel	219	.	38	784	.	41	1 082
Baccalauréat technologique	424	46	253	880	20	131	1 754
TOTAL nouveaux bacheliers	4 008	627	959	2 108	44	278	8 024

(1) hors DUT et doubles inscriptions en CPGE

(2) hors CPES, CPGE intégrées et CPGE relevant du ministère de l'agriculture

(3) hors STS relevant du ministère de l'agriculture

Clé de lecture 20 : 5 188 nouveaux bacheliers généraux sont inscrits dans l'enseignement supérieur à la rentrée 2015. Parmi eux, 3 365 sont en licence 1, 581 en CPGE, 668 en DUT, 444 en STS, 24 suivent une formation de comptabilité et de gestion au lycée et 106 sont en classes préparatoires aux écoles paramédicales.

❖ Malgré une baisse globale des effectifs de nouveaux bacheliers, le nombre d'inscriptions en licence augmente

En 2015-2016, le nombre de nouveaux bacheliers inscrits à l'université atteint les 5 450 étudiants (y compris DUT et doubles inscriptions CPGE), soit une hausse de 5.0% par rapport à la rentrée précédente. Ces nouveaux bacheliers sont très majoritairement titulaires du baccalauréat général (80%) tandis que 4.7% ont un baccalauréat professionnel.

A la rentrée 2015, les nouveaux bacheliers généraux s'inscrivent principalement dans les disciplines « Lettres, langues et sciences humaines », « Sciences et sciences de l'ingénieur » et « Santé » tandis que les nouveaux bacheliers technologiques se dirigent vers les IUT et les filières « Droit, Sciences économiques, Administration économique et sociale » et « Lettres, langues et sciences humaines ». Quant aux bacheliers professionnels, 60% des effectifs se concentrent dans deux filières : « Droit, Sciences économiques, Administration économique et sociale » et « Lettres, langues et sciences humaines ».

Discipline	Baccalauréat Général	Baccalauréat Technologique	Baccalauréat Professionnel	TOTAL nouveaux bacheliers par discipline	Répartition
Droit, Sciences économiques, Administration économique et sociale	752	149	78	979	18.0 %
Lettres, langues et sciences humaines	1 087	127	84	1 298	23.8 %
Santé	874	33	12	919	16.9 %
Sciences et sciences de l'ingénieur	878	101	26	1 005	18.4 %
Sciences et techniques des activités physiques et sportives (STAPS)	225	46	19	290	5.3 %
IUT Production	301	108	4	413	7.6 %
IUT Services	367	145	34	546	10.0 %
TOTAL nouveaux bacheliers selon leur baccalauréat d'origine	4 484	709	257	5 450	100%

* y compris les DUT et les doubles inscriptions en CPGE

Clé de lecture 21 : 919 nouveaux bacheliers sont inscrits en « Santé ». Parmi eux, 874 ont obtenu un baccalauréat général, 33 un baccalauréat technologique et 12 un baccalauréat professionnel.

collection

Notes Statistiques

thématique

Statistiques

titre

Effectifs d'étudiants dans
l'enseignement supérieur
Rentrée scolaire 2015/2016

conception, réalisation et diffusion

Division Statistique et Evaluation (DSE)
dse@ac-clermont.fr

impression

Rectorat - 30 ex.

pour plus d'informations

<http://www.ac-clermont.fr/statistiques/>

n°ISSN

2259-3845



RÉGION ACADÉMIQUE
AUVERGNE-RHÔNE-ALPES

MINISTÈRE
DE L'ÉDUCATION NATIONALE

MINISTÈRE
DE L'ENSEIGNEMENT SUPÉRIEUR,
DE LA RECHERCHE
ET DE L'INNOVATION

