



Tableaux Statistiques

Académie de Clermont-Ferrand

Résultats aux examens

[Synthèse]

session 2011

numéro 02-12
juillet 2012

Ce document est édité par :



MINISTÈRE DE
L'ÉDUCATION NATIONALE

MINISTÈRE DE
L'ENSEIGNEMENT SUPÉRIEUR
ET DE LA RECHERCHE



Auteur

Franck CALATAYUD

Secrétariat :

Marie-José TEIXEIRA

Division Statistique et Evaluation

Tél. : 04 73 99 32 71

Fax : 04 73 99 32 78

dse@ac-clermont.fr

Consultation en ligne :

Grand public

<http://www.ac-clermont.fr/stat/>

Depuis un site académique

<http://statpro.ac-clermont.fr>

SOMMAIRE

SYNTHESE des résultats aux examens de l'Académie.....	p. 5
---	------

RESULTATS :

Diplôme National du Brevet (DNB).....	p. 9
Certificat d'Aptitudes Professionnelles (CAP).....	p. 13
Brevet d'Etudes Professionnelles (BEP).....	p. 19
Mention Complémentaire (MC).....	p. 25
Brevet Professionnel (BP).....	p. 31
Brevet de Technicien (BT).....	p. 37
BACCALAUREAT	p. 41
Brevet des Métiers d'Art (BMA)	p. 49
Brevet de Technicien Supérieur (BTS) et assimilé (DCESF)	p. 53
Diplôme des Métiers d'Art (DMA).....	p. 59
Diplôme de Comptabilité et de Gestion (DCG)	p. 63

ANNEXE :

Résultats du baccalauréat par établissement	p. 67
---	-------

Résultats aux examens session 2011

Parmi les 32 155 diplômes délivrés, sous la tutelle du ministère de l'éducation nationale et du ministère de l'agriculture, 28 734 ont été obtenus par la voie de l'enseignement scolaire, l'enseignement à distance ou individuellement, 2 570 par la voie de l'apprentissage et 851 par la voie de la formation continue.

Ce document recense les résultats aux examens de l'enseignement général, technologique et professionnel de l'Académie de Clermont-Ferrand pour la session 2011, du diplôme national du brevet (DNB) au diplôme de comptabilité et de gestion (DCG).

Sa publication une année après les épreuves est expliquée par la nécessité de consolider l'ensemble des examens sur la totalité du territoire national.

Les résultats sont présentés par niveau de diplôme.

Les données

Les données proviennent de la Base Centrale de Pilotage (BCP) nationale sauf celles du brevet des collèges issues de l'application OCEAN DNB. Les résultats « moyenne nationale » sont extraits de la revue « Repères et Références Statistiques » du ministère de l'éducation nationale (n°ISSN/ISBN : 1635-9089/978-2-11-097810-3), ou de la BCP, dans tous les cas en incluant les DOM TOM.

Les niveaux de formations

Nomenclature nationale des niveaux fixée par la Commission Statistique nationale de la formation professionnelle et de la promotion sociale.

Niveau VI : sorties de premier cycle du second degré (6^e, 5^e, 4^e) et des formations préprofessionnelles en un an (CEP, CPPN, CPA).

Niveau Vbis : sorties de 3^e générale, de 4^e et 3^e technologiques et des classes du second cycle court avant l'année terminale.

Niveau V : sorties de l'année terminale des cycles courts professionnels et abandons de la scolarité du second cycle long avant la classe de terminale.

Niveau IV : sorties des classes du second cycle long et abandons des scolarisations post-baccalauréat avant d'atteindre le niveau III.

Niveau III : sorties d'un diplôme de niveau bac + 2 ans (DUT, BTS, écoles des formations sanitaires ou sociales, etc.).

Niveau II et I : sorties avec un diplôme de second ou troisième cycle universitaire, ou un diplôme de grande école.

Les Sigles des diplômes:

Niveau Vbis	DNB : Diplôme National du Brevet
Niveau V	CAP : Certificat d'Aptitudes Professionnelles BEP : Brevet d'Etudes professionnelles MC5 : Mention Complémentaire niveau 5
Niveau IV	BAC : Baccalauréat général, technologique et professionnel BP : Brevet Professionnel BT : Brevet de Technicien BMA : Brevet des Métiers d'Art MC4 : Mention Complémentaire niveau 4
Niveau III	BTS : Brevet de Technicien Supérieur DCESF : Diplôme de Conseiller en Economie Sociale et Familiale DMA : Diplôme des Métiers d'Art
Niveau II	DCG : Diplôme de Comptabilité et de Gestion

Synthèse

*des résultats aux examens de
l'Académie de Clermont-Ferrand*

SESSION 2011

Synthèse des pourcentages de réussite aux examens de l'Académie de Clermont-Ferrand

SESSION 2011

<i>Académie de Clermont - Ferrand</i>		<i>Présents</i>	<i>Admis</i>	<i>Taux de réussite académique</i>	<i>Taux de réussite nationale</i>	<i>Taux académique - national</i>
DNB	DIPLOME NATIONAL DU BREVET	14366	12202	84,9	83,4	1,5
CAP	CERTIFICAT D'APTITUDES PROFESSIONNELLES	4801	3932	81,9	82,8	-0,9
BEP	BREVET D'ETUDES PROFESSIONNELLES	2663	2181	81,9	75,6	6,3
MC5	MENTION COMPLEMENTAIRE niveau V MC5	362	294	81,2	83,2	-2
MC4	MENTION COMPLEMENTAIRE niveau IV MC4	31	25	80,6	82,2	-1,6
BP	BREVET PROFESSIONNEL	600	463	77,2	71,3	5,9
BT	BREVET DE TECHNICIEN	8	5	62,5	83,7	-21,2
BAC	BACCALAUREATS	12433	10807	86,9	85,7	1,2
BMA	BREVET DES METIERS D'ART - BREVET DES METIERS DU SPECTACLE	16	15	93,8	83	10,8
BTS	BREVET DE TECHNICIEN SUPERIEUR (Y COMPRIS DCESF)	2850	2159	75,8	71,6	4,2
DMA	DIPLOME DES METIERS D'ART	12	8	66,7	86,3	-19,6
DCG	DIPLOME DE COMPTABILITE ET DE GESTION	149	64	43	44,2	-1,2
		38291	32155			

En 2011 l'académie a délivré 32155 diplômes dont :

- " 12202 du niveau Vbis
- " 6407 du niveau V
- " 11315 du niveau IV
- " 2167 du niveau III
- " 64 du niveau II

Résultats

DNB

DIPLOME NATIONAL DU BREVET

SESSION 2011
Niveau Vbis

Présents :	14366
Admis :	12202
Taux de réussite:	84,9%

DNB

DIPLÔME NATIONAL DU BREVET

2011

Récapitulatif

Séries	Présents	Admis	Taux de réussite	Taux de réussite national
Série collège	12659	11023	87,1%	84,6%
Série technologique	408	307	75,2%	79,8%
Série professionnelle	1299	872	67,1%	66,7%
Total	14366	12202	84,9%	83,4%

Répartition par Sexe

Séries	FEMININ		MASCULIN		TOTAL		Part des filles des admis
	Admis	Taux de réussite	Admis	Taux de réussite	Admis	Taux de réussite	
Série collège	5722	89,4%	5301	84,7%	11023	87,1	51,9
Série technologique	99	78%	208	74%	307	75,2	32,2
Série professionnelle	365	65,2%	507	68,6%	872	67,1	41,9
Total	6186	87,3%	6016	82,7%	12202	84,9	50,7

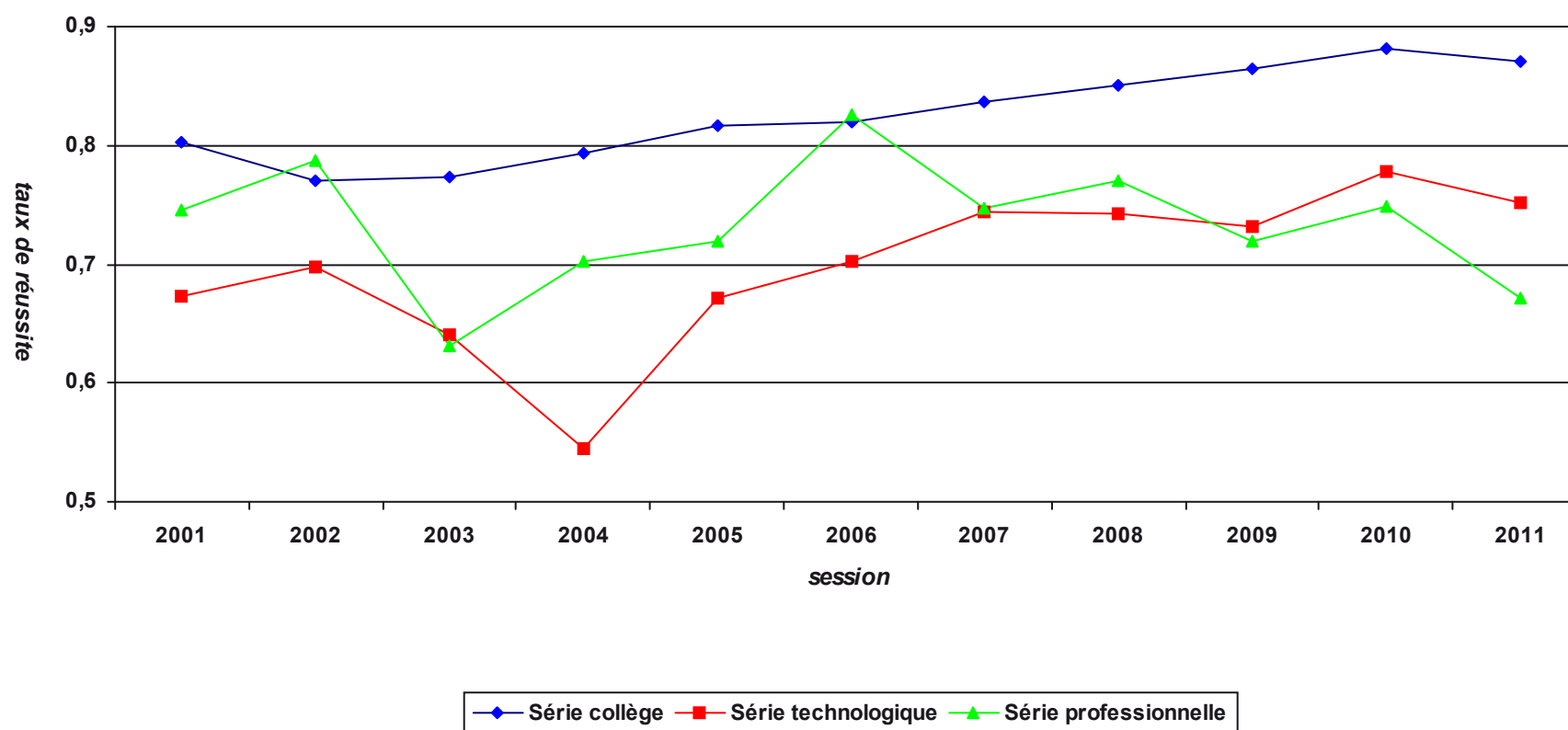
Répartition par département

Séries		ALLIER	CANTAL	HAUTE-LOIRE	PUY-DE-DOME	Académie
Série collège	Admis	2589	1131	2143	5160	11023
	Taux de réussite	82,2%	93,5%	90,6%	87%	87,1%
Série technologique	Admis	110	58	85	54	307
	Taux de réussite	70,1%	84,1%	86,7%	64,3%	75,2%
Série professionnelle	Admis	207	99	151	415	872
	Taux de réussite	61,1%	80,5%	68,6%	67,3%	67,1%
TOTAL	Admis	2906	1288	2379	5629	12202
	Taux de réussite	79,7%	91,9%	88,6%	84,8%	84,9%

Evolution des résultats au brevet dans l'académie de Clermont-Ferrand (sessions de juin + septembre)

Académie de Clermont DNB	Session 2001		Session 2002		Session 2003		Session 2004		Session 2005		Session 2006		Session 2007		Session 2008		Session 2009		Session 2010		Session 2011	
	Admis	Taux de réussite	Admis	Taux de réussite	Admis	Taux de réussite	Admis	Taux de réussite	Admis	Taux de réussite	Admis	Taux de réussite	Admis	Taux de réussite	Admis	Taux de réussite	Admis	Taux de réussite	Admis	Taux de réussite	Admis	Taux de réussite
Série collège	11014	80,2	10467	77,1	10264	77,3	10381	79,3	10526	81,7	10793	82	10552	83,7	10343	85	10309	86,4	10798	88,1	11023	87,1
Série technologique	766	67,3	812	69,8	945	64	755	54,5	933	67,1	544	70,3	395	74,4	319	74,2	301	73,2	333	77,8	307	75,2
Série professionnelle	1103	74,6	1148	78,7	957	63,2	1075	70,2	1067	72	1477	82,5	1424	74,7	1325	77	1150	72	1072	74,8	872	67,1
TOTAL	12883	78,8	12427	76,7	12166	74,8	12211	76,3	12526	79,5	12814	81,5	12371	82,2	11987	83,7	11760	84,3	12203	86,5	12202	84,9

Evolution des résultats au brevet dans l'académie de Clermont-Ferrand



Résultats

CAP

CERTIFICAT D'APTITUDES PROFESSIONNELLES

SESSION 2011
Niveau V

Présents :	4801
Admis :	3932
Taux de réussite:	81,9%

CAP

CERTIFICAT D'APTITUDES PROFESSIONNELLES

2011

Répartition par sexe

Sexe	Présents	Admis	Taux de réussite académique	Taux de réussite national	Taux académique - national
FEMININ	1894	1617	85,4	85,2	0,2
MASCULIN	2907	2315	79,6	81,1	-1,5
TOTAL	4801	3932	81,9	82,8	-0,9

Répartition par département

Département	Présents	Admis	Taux de réussite académique
ALLIER	1146	926	80,8
CANTAL	520	425	81,7
HAUTE-LOIRE	750	630	84
PUY-DE-DOME	2385	1951	81,8
TOTAL	4801	3932	81,9

Répartition par secteur

Secteurs	Présents	Admis	Taux de réussite académique	Taux de réussite national	Taux académique - national
PRIVE	2552	2060	80,7	83,7	-3
PUBLIC	1369	1185	86,6	83,7	2,9
SANS OBJET	880	687	78,1	78,9	-0,8
TOTAL	4801	3932	81,9	82,8	-0,9

Répartition par origine des types de formation

Type de formation	Présents	Admis	Taux de réussite académique	Taux de réussite national	Taux académique - national
APPRENTISSAGE	2109	1632	77,4	81,9	-4,5
ENSEIGNEMENT A DISTANCE	3	1	33,3	77,7	-44,4
FORMATION CONTINUE	408	355	87	87,5	-0,5
INDIVIDUEL	668	532	79,6	78,5	1,1
SCOLAIRE	1613	1412	87,5	84,4	3,1
TOTAL	4801	3932	81,9	82,8	-0,9

Répartition par catégorie de spécialités

Catégorie de spécialités	Présents	Admis	Taux de réussite académique	Taux de réussite national	Taux académique - national
PRODUCTION	2978	2353	79	81,6	-2,6
SERVICES	1823	1579	86,6	84,5	2,1
TOTAL	4801	3932	81,9	82,8	-0,9

Répartition par spécialité

Spécialité	Présents	Admis	Taux de réussite académique	Taux de réussite national	Taux académique - national
CAP 22129 AGENT POLYVALENT DE RESTAURATI	113	99	87,6	85,2	2,4
CAP 22130 CHARCUTIER-TRAITEUR	36	27	75	85	-10
CAP 22131 CUISINE	305	188	61,6	78,2	-16,6
CAP 22132 BOULANGER	159	123	77,4	83,1	-5,7
CAP 22133 CHOCOLATIER CONFISEUR	29	19	65,5	92,2	-26,7
CAP 22134 CONDUIT.SYST.IND. OPT. AGRO-ALIM	6	6	ns	85	15
CAP 22135 BOUCHER	89	63	70,8	81	-10,2
CAP 22136 PATISSIER	197	154	78,2	81	-2,8
CAP 22358 CONDUIT.SYS.IND.OP.PR.TRANSF.MET	21	20	95,2	82,1	13,1
CAP 22427 ARTS & TECH.VERRE: DECORATEUR	10	10	ns	98	2
CAP 22428 ARTS DU VERRE ET DU CRISTAL	27	25	92,6	94	-1,4
CAP 22510 COMPOSIT.PLASTIQ.CHAUDRONNES	9	9	ns	84,2	15,8
CAP 22706 FROID ET CLIMATISATION	14	12	85,7	68,1	17,6
CAP 22713 INSTALLATEUR THERMIQUE	121	103	85,1	85,6	-0,5
CAP 23002 MAINTENANCE BATIMENTS DE COLLECT.	19	16	84,2	82,6	1,6
CAP 23118 CONDUCT ENGIN TVX PUB. CARRIERE	1	1	ns	94,5	5,5
CAP 23204 GRAVEUR SUR PIERRE	8	8	ns	100	0
CAP 23216 TAILLEUR PIERRE MARBRIER BAT.DEC	8	5	62,5	84,2	-21,7
CAP 23217 MACON	159	122	76,7	78,7	-2
CAP 23218 COUVREUR	59	38	64,4	75,5	-11,1
CAP 23219 CONSTRUCTEUR BETON ARME BATIMENT	8	7	87,5	85,2	2,3
CAP 23317 INSTALLATEUR SANITAIRE	75	65	86,7	83,4	3,3
CAP 23318 CARRELEUR MOSAISTE	31	25	80,6	77,6	3
CAP 23319 PEINTRE-APPLICATEUR DE REVETEMEN	159	125	78,6	76,7	1,9
CAP 23320 SOLIER-MOQUETTISTE	11	8	72,7	80	-7,3
CAP 23322 CONSTRUCTEUR OUV.BAT.ALU.VER.M.S	11	7	63,6	81,7	-18,1
CAP 23323 PLATRIER-PLAQUISTE	76	59	77,6	73	4,6
CAP 23430 ARTS BOIS OP_A: SCULPTEUR ORNEMA.	7	7	ns	79,9	20,1
CAP 23432 ARTS BOIS OP_C: MARQUETEUR	4	4	ns	81,8	18,2
CAP 23437 EBENISTE	45	35	77,8	79,5	-1,7
CAP 23439 CHARPENTIER BOIS	63	45	71,4	75,8	-4,4
CAP 23440 CONSTRUCTEUR BOIS	13	10	76,9	86,4	-9,5
CAP 23441 MENUISIER FABRICT MEN MOB AGENCM	105	80	76,2	77,7	-1,5
CAP 23442 MENUISIER INSTALLATEUR	24	21	87,5	82,5	5
CAP 23443 CONDUCTEUR-OPERATEUR DE SCIERIE	4	4	ns	90,9	9,1
CAP 24001 ENTRET.ARTICL.TEXTIL.ENTREP.INDUS	10	10	ns	93,8	6,2
CAP 24005 METIER DU PRESSING	4	4	ns	76,8	23,2
CAP 24130 ARTS DE LA DENTELLE OPT. FUSEAUx	7	5	71,4	71,4	0
CAP 24236 COUTURE FLOU	2	2	ns	83,6	16,4
CAP 24237 PRET-A-PORTER	5	5	ns	77,2	22,8
CAP 24238 TAPISSIER-E AMEUBLEMENT EN SIEGE	9	7	77,8	86,8	-9
CAP 24239 TAPISSIER-E AMEUBLEMENT EN DECOR	12	10	83,3	82,5	0,8
CAP 24317 MAROQUINERIE	2	2	ns	83,5	16,5
CAP 25007 CONDUIT.SYST.IND.OPT.FAB.ASSEMBL	40	36	90	84,5	5,5
CAP 25108 INSTRUMTS COUPANTS & DE CHIRURGIE	11	9	81,8	81,8	0
CAP 25211 MAINT.MAT. OPT.TRACTEURS MAT.AGR	33	31	93,9	89,7	4,2
CAP 25212 MAINT.MAT. OPT.MAT.TP MANUTENTIO	12	10	83,3	88,6	-5,3
CAP 25213 MAINT.MAT. OPT.MAT. PARCS JARDIN	34	26	76,5	79,5	-3
CAP 25214 MAINT.VEHIC.AUTO OPT. VEHIC.PART	220	195	88,6	86	2,6
CAP 25215 MAINT.VEHIC.AUTO OPT. VEHIC.IND.	51	45	88,2	86,4	1,8

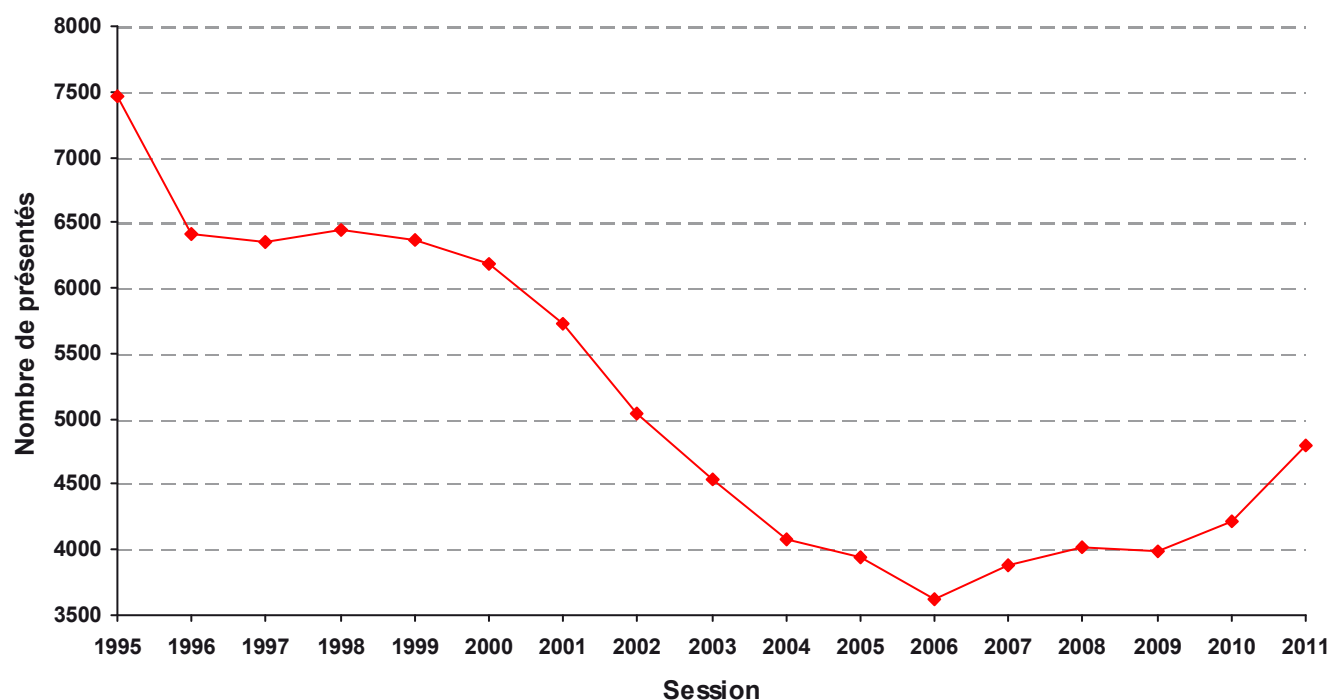
ns : non significatif

Répartition par spécialité

Spécialité	Présents	Admis	Taux de réussite académique	Taux de réussite national	Taux académique - national
CAP 25216 MAINT.VEHIC.AUTO OPT. MOTOCYCLES	21	18	85,7	85,7	0
CAP 25304 MAINTENANCE SUR SYSTEM.D'AERONEF	1	0	ns	86,1	-86,1
CAP 25423 FERRONNIER	12	7	58,3	73,8	-15,5
CAP 25430 MECANICIEN CELLULES D'AERONEFS	20	16	80	84,2	-4,2
CAP 25431 SERRURIER METALLIER	50	36	72	79	-7
CAP 25432 CONSTRUCTION DES CARROSSERIES	5	5	ns	85,7	14,3
CAP 25433 PEINTURE EN CARROSSERIE	60	48	80	88,5	-8,5
CAP 25434 REPARATION DES CARROSSERIES	109	86	78,9	81,1	-2,2
CAP 25435 REALISAT. EN CHAUDRONNERIE INDUS.	72	57	79,2	83,6	-4,4
CAP 25522 ELECTRICIEN SYSTEMES AERONEFS	19	17	89,5	92,2	-2,7
CAP 25523 PREP.& REAL. OUVRAGES ELECTRIQUE	131	116	88,5	79,4	9,1
CAP 31114 AGT ACCUEIL CONDTE ROUT.TRP.VOYAG.	3	3	ns	94,6	5,4
CAP 31116 AGENT ENTREPOSAGE ET MESSAGERIE	25	25	ns	85	15
CAP 31117 CONDUCTEUR ROUTIER MARCHANDISES	54	54	ns	82,6	17,4
CAP 31120 DISTRIBUTION OBJETS SERV.CLIENTEL	18	18	ns	94,2	5,8
CAP 31214 EMPLOYE COMMERCE MULTISPECIALITES	69	63	91,3	86,6	4,7
CAP 31215 EMPLOY.VENTE:PRODUITS ALIMENTAIRES	109	88	80,7	83,5	-2,8
CAP 31216 EMPL.VENTE:PRDTS EQUIPMTS COURANTS	114	107	93,9	88,5	5,4
CAP 31217 VENDEUR-MAGASINIER PIECES AUTO	13	13	ns	81,2	18,8
CAP 31218 FLEURISTE	39	31	79,5	85,5	-6
CAP 32101 DESSINAT.EXECUTION COMMUNIC GRAPH	62	60	96,8	84,9	11,9
CAP 32226 SIGNALETIQUE ENSEIGNE ET DECOR	9	9	ns	82,4	17,6
CAP 32309 PHOTOGRAPHE	19	13	68,4	75,2	-6,8
CAP 32314 OPERATEUR PROJECTIONNISTE CINEM	8	6	75	71,3	3,7
CAP 33105 PROTHESISTE DENTAIRE	24	18	75	68,4	6,6
CAP 33202 PETITE ENFANCE	543	466	85,8	84,4	1,4
CAP 33409 RESTAURANT	127	97	76,4	77,9	-1,5
CAP 33410 SERVICES EN BRASSERIE-CAFE	8	4	50	82,9	-32,9
CAP 33411 ASS. TECH. MILIEUX FAMIL.COLLECT	50	38	76	87,2	-11,2
CAP 33610 COIFFURE	237	196	82,7	83,2	-0,5
CAP 33611 ESTHETIQUE COSMETIQUE PARFUMERIE	190	174	91,6	86,8	4,8
CAP 34002 AGT PREVENTION MEDIATION	23	22	95,7	92,1	3,6
CAP 34301 AGENT DE LA QUALITE DE L'EAU	7	7	ns	75	25
CAP 34306 MAINTENANCE ET HYGIENE DES LOCAUX	19	15	78,9	80,4	-1,5
CAP 34403 AGENT PREVENTION ET SECURITE	30	29	96,7	87,3	9,4
CAP 34405 AGENT DE SECURITE	23	23	ns	91,6	8,4
TOTAL	4801	3932	81,9	82,8	-0,9

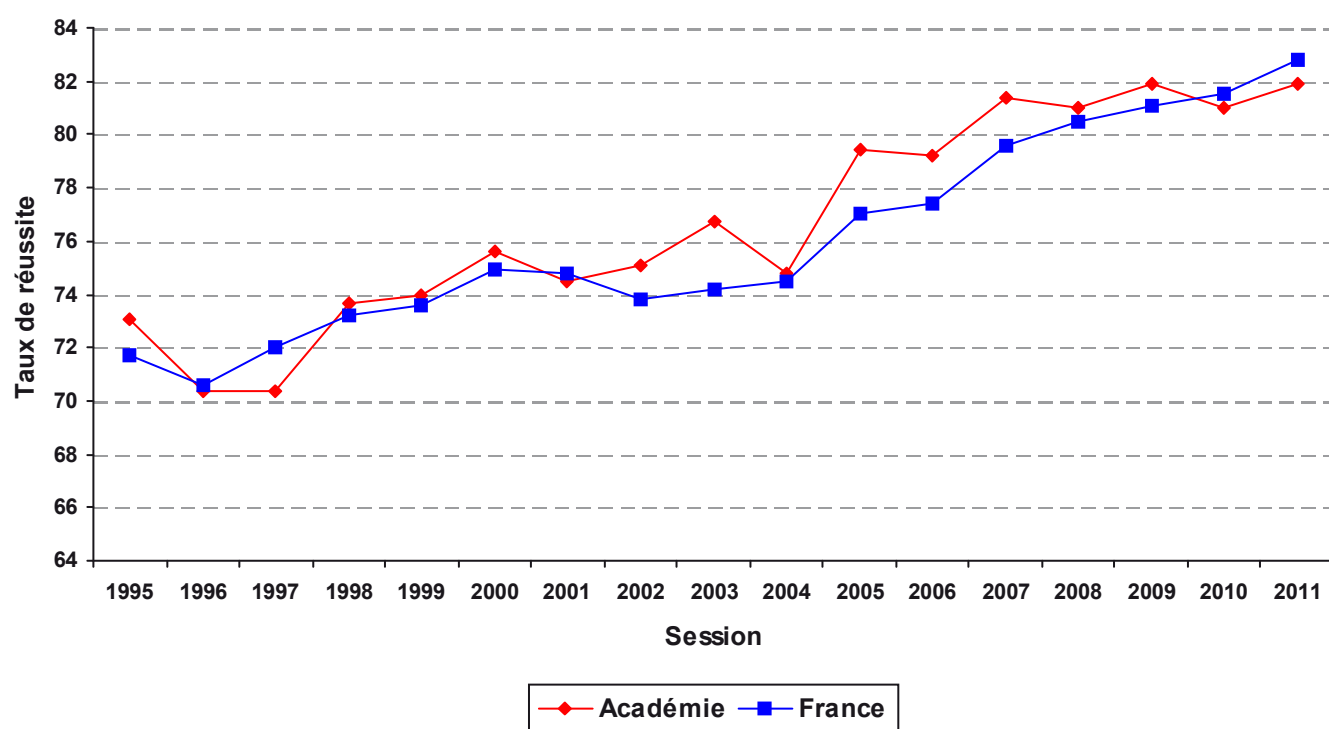
Evolution du nombre de présentés : CAP

2011 : 4801 présentés



Evolution du taux de réussite : CAP

2011 : 3932 admis



Résultats

BEP

BREVET D'ETUDES PROFESSIONNELLES

SESSION 2011
Niveau V

Présents :	2663
Admis :	2181
Taux de réussite:	81,9%

BEP

BREVET D'ETUDES PROFESSIONNELLES

2011

Répartition par sexe

Sexe	Présents	Admis	Taux de réussite académique	Taux de réussite national	Taux académique - national
FEMININ	1368	1122	82	76	6
MASCULIN	1295	1059	81,8	75,2	6,6
TOTAL	2663	2181	81,9	75,6	6,3

Répartition par département

Département	Présents	Admis	Taux de réussite académique
ALLIER	758	624	82,3
CANTAL	255	194	76,1
HAUTE-LOIRE	395	336	85,1
PUY-DE-DOME	1255	1027	81,8
TOTAL	2663	2181	81,9

Répartition par secteur

Secteurs	Présents	Admis	Taux de réussite académique	Taux de réussite national	Taux académique - national
PRIVE	579	492	85	84,5	0,5
PUBLIC	1916	1593	83,1	74,5	8,6
SANS OBJET	168	96	57,1	50,4	6,7
TOTAL	2663	2181	81,9	75,6	6,3

Répartition par origine des types de formation

Type de formation	Présents	Admis	Taux de réussite académique	Taux de réussite national	Taux académique - national
APPRENTISSAGE	62	41	66,1	78,8	-12,7
ENSEIGNEMENT A DISTANCE	1	0	ns	53,1	-53,1
FORMATION CONTINUE	18	18	ns	73,3	26,7
INDIVIDUEL	168	96	57,1	47,9	9,2
SCOLAIRE	2414	2026	83,9	77,7	6,2
TOTAL	2663	2181	81,9	75,6	6,3

Répartition par catégorie de spécialités

Catégorie de spécialités	Présents	Admis	Taux de réussite académique	Taux de réussite national	Taux académique - national
PRODUCTION	917	769	83,9	76,3	7,6
SERVICES	1746	1412	80,9	75,3	5,6
TOTAL	2663	2181	81,9	75,6	6,3

Répartition par spécialité

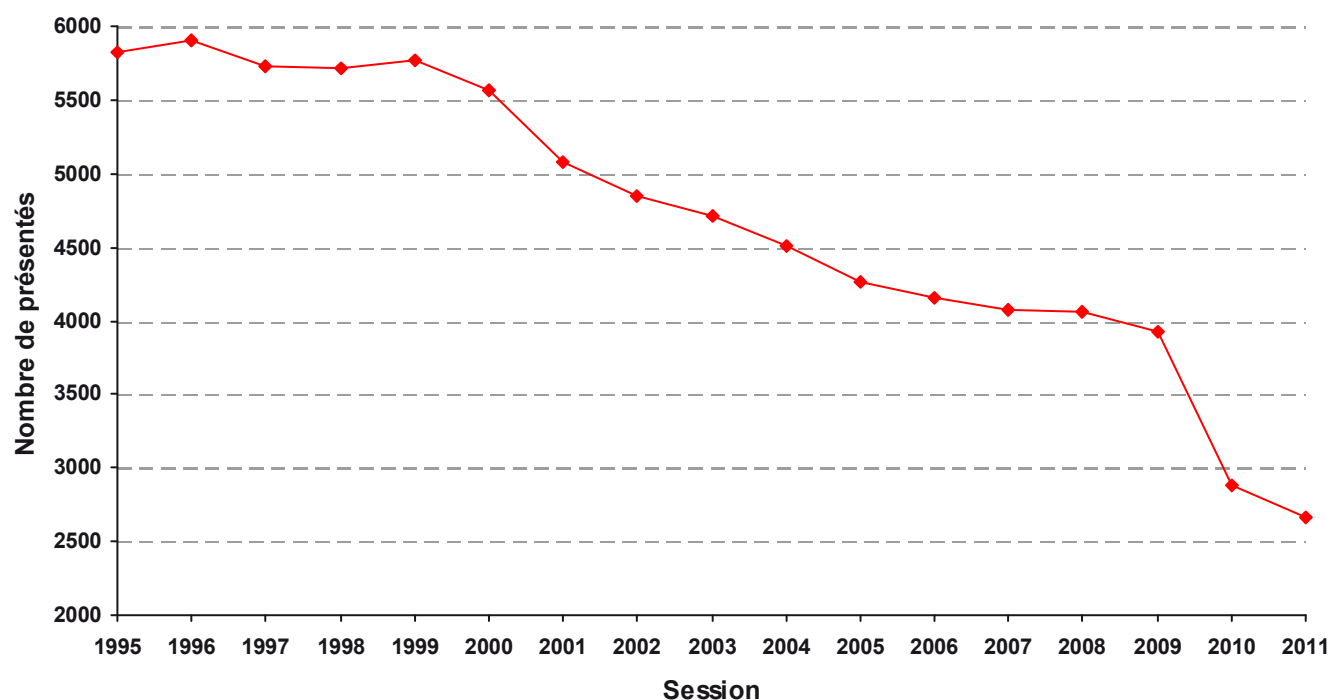
Spécialité	Présents	Admis	Taux de réussite académique	Taux de réussite national	Taux académique - national
------------	----------	-------	-----------------------------	---------------------------	----------------------------

Répartition par spécialité

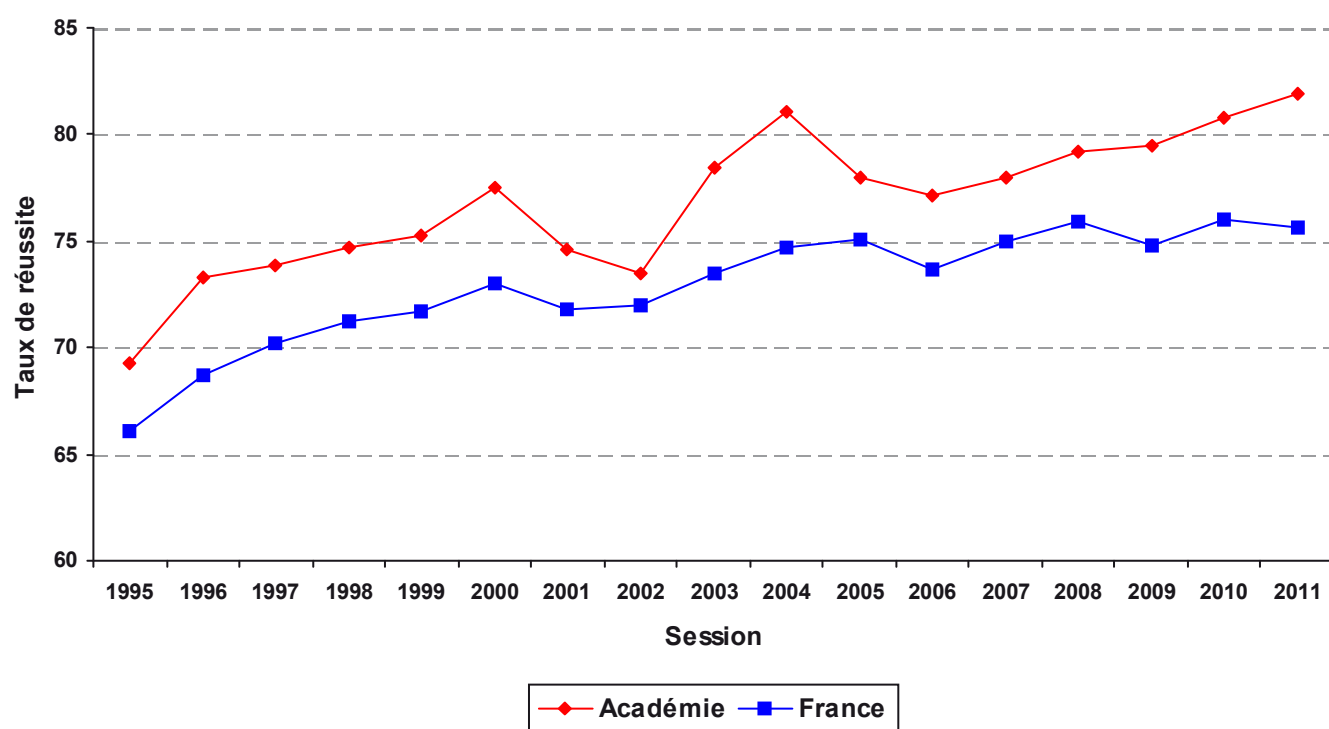
Spécialité	Présents	Admis	Taux de réussite académique	Taux de réussite national	Taux académique - national
BEP 20004 REPRESENT.INFORMATISEE PRDTS IND.	37	29	78,4	84,1	-5,7
BEP 22204 CONDUITE PROCEDES IND.& TRANSFORM	26	24	92,3	82,6	9,7
BEP 22705 MAINT. SYST. ENERGETIQ. CLIMATIQ.	12	7	58,3	70,8	-12,5
BEP 22706 INSTAL.SYST. ENERGETIQ. CLIMATIQ.	37	32	86,5	72,6	13,9
BEP 22707 FROID ET CONDITIONNEMENT DE L'AIR	15	13	86,7	69,8	16,9
BEP 23003 MET.D'ART - MARCHANDISAGE VISUEL	14	11	78,6	91,4	-12,8
BEP 23004 ETUDES DU BÂTIMENT	38	34	89,5	74,4	15,1
BEP 23105 TOPOGRAPHIE	17	11	64,7	75,2	-10,5
BEP 23106 TRAVAUX PUBLICS	13	12	92,3	84,6	7,7
BEP 23204 REALISATIONS DU GROS ŒUVRE	13	12	92,3	72,5	19,8
BEP 23305 AMENAGEMENT-FINITION	19	17	89,5	73,8	15,7
BEP 23306 REA.OUVR.BÂT.ALU VERRE MATRX SYNT	1	0	ns	72	-72
BEP 23402 METIERS DU BOIS	11	8	72,7	66,4	6,3
BEP 23405 BOIS OPTION CONSTRUCTION BOIS	29	23	79,3	79,4	-0,1
BEP 23406 BOIS OPTION MENUISERIE-AGENCEMENT	34	26	76,5	77,3	-0,8
BEP 24002 METIERS PRESSING BLANCHISSERIE	15	8	53,3	64,6	-11,3
BEP 24205 METIERS DE LA MODE - VÊTEMENT	51	45	88,2	77,9	10,3
BEP 24206 METIERS ART-TAPISSI.AMEUBLEMENT	15	13	86,7	80,5	6,2
BEP 24303 METIERS DU CUIR OPT. MAROQUINERIE	16	15	93,8	78	15,8
BEP 25006 MAINT.PRODTS & EQUIP. INDUSTRIELS	126	108	85,7	78,5	7,2
BEP 25111 PRODUCTION MECANIQUE	40	30	75	74	1
BEP 25203 MAINTENANCE VEHICULES MATERIELS	7	5	71,4	55,8	15,6
BEP 25403 CARROSSERIE	1	1	ns	42,6	57,4
BEP 25404 REALIS.OUV.CHAUDRON. STRUCT.META	4	3	75	51,4	23,6
BEP 25511 ELECTROTEC.ENERGIE EQUIP.COMMUNIC	249	215	86,3	74,7	11,6
BEP 25512 SYSTEMES ELECTRONIQUES NUMERIQUES	77	67	87	84,3	2,7
BEP 31101 CONDUITE & SERVIC.DS TRANSP.ROUT.	24	22	91,7	67,5	24,2
BEP 31106 LOGISTIQUE ET TRANSPORT	44	41	93,2	81,9	11,3
BEP 31201 OPTIQUE LUNETTERIE	32	24	75	81,9	-6,9
BEP 31205 VENTE - ACTION MARCHANDE	7	2	28,6	42,7	-14,1
BEP 31206 METIERS RELATION CLIENTS USAGERS	457	386	84,5	80,4	4,1
BEP 31401 METIER DE LA COMPTABILITE	13	4	30,8	25,5	5,3
BEP 32204 IND.GRAPH. OPT. PRODUCTION GRAPH.	14	14	ns	82,3	17,7
BEP 32205 IND.GRAPH. OPT. PRODUCT. IMPRIMEE	10	10	ns	80,4	19,6
BEP 32403 METIER DU SECRETARIAT	10	6	60	35,1	24,9
BEP 32404 METIERS SERVICES ADMINISTRATIFS	384	305	79,4	70,7	8,7
BEP 33002 CARRIERES SANITAIRES ET SOCIALES	510	420	82,4	79,6	2,8
BEP 33403 METIERS RESTAURATION HÔTELLERIE	215	162	75,3	76	-0,7
BEP 34302 BIOSERVICES	1	1	ns	33,3	66,7
BEP 34304 MET. HYGIENE PROPRETE ENVIRONNEMT	25	15	60	70,8	-10,8
TOTAL	2663	2181	81,9	75,6	6,3

Evolution du nombre de présentés : BEP

2011 : 2663 présentés

**Evolution du taux de réussite : BEP**

2011 : 2181 admis



Résultats

MC

MENTION COMPLEMENTAIRE

SESSION 2011

Niveau V et IV

Présents :	393
Admis :	319
Taux de réussite:	81,2%

MC5

MENTION COMPLEMENTAIRE niveau V MC5

2011

Répartition par sexe

Sexe	Présents	Admis	Taux de réussite académique	Taux de réussite national	Taux académique - national
FEMININ	172	155	90,1	86,7	3,4
MASCULIN	190	139	73,2	79,8	-6,6
TOTAL	362	294	81,2	83,2	-2

Répartition par département

Département	Présents	Admis	Taux de réussite académique
ALLIER	64	50	78,1
CANTAL	12	10	83,3
HAUTE-LOIRE	108	78	72,2
PUY-DE-DOME	178	156	87,6
TOTAL	362	294	81,2

Répartition par secteur

Secteurs	Présents	Admis	Taux de réussite académique	Taux de réussite national	Taux académique - national
PRIVE	260	195	75	81,1	-6,1
PUBLIC	97	95	97,9	87,5	10,4
SANS OBJET	5	4	80	68,4	11,6
TOTAL	362	294	81,2	83,2	-2

Répartition par origine des types de formation

Type de formation	Présents	Admis	Taux de réussite académique	Taux de réussite national	Taux académique - national
APPRENTISSAGE	201	148	73,6	80,4	-6,8
FORMATION CONTINUE	2	2	ns	79,1	20,9
INDIVIDUEL	5	4	80	68,3	11,7
SCOLAIRE	154	140	90,9	87,5	3,4
TOTAL	362	294	81,2	83,2	-2

Répartition par catégorie de spécialités

Catégorie de spécialités	Présents	Admis	Taux de réussite académique	Taux de réussite national	Taux académique - national
PRODUCTION	207	156	75,4	81,7	-6,3
SERVICES	155	138	89	84,9	4,1
TOTAL	362	294	81,2	83,2	-2

Répartition par spécialité

Spécialité	Présents	Admis	Taux de réussite académique	Taux de réussite national	Taux académique - national
MC5 22103 EMPLOYE TRAITEUR	6	3	50	80,8	-30,8
MC5 22104 PATISserie-GLACE.CHOCO.CONFIS.SP	46	37	80,4	85,4	-5

ns : non significatif

Répartition par spécialité

Spécialité	Présents	Admis	Taux de réussite académique	Taux de réussite national	Taux académique - national
<i>MC5 22105 CUISINIER DESSERTS RESTAU.</i>	34	29	85,3	90,1	-4,8
<i>MC5 22106 VENDEUR SPECIALISE ALIMENTATION</i>	9	8	88,9	93,4	-4,5
<i>MC5 22107 BOULANGERIE SPECIALISEE (MC5)</i>	30	22	73,3	75,5	-2,2
<i>MC5 22108 PATISserie BOULANGERE (MC5)</i>	1	1	<i>ns</i>	74,7	25,3
<i>MC5 22701 MAINTENAN.EQUIPEMT THERMIQ.INDIV.</i>	12	9	75	85,9	-10,9
<i>MC5 23202 ZINGUERIE</i>	12	9	75	66,8	8,2
<i>MC5 23302 PLAQUISTE</i>	9	9	<i>ns</i>	83,8	16,2
<i>MC5 25208 MAINTENANCE CONTRÔLE MATERIELS</i>	6	6	<i>ns</i>	87	13
<i>MC5 25405 SOUDAGE (MC5)</i>	2	2	<i>ns</i>	80,2	19,8
<i>MC5 25507 MAINT. SYST. EMBARQUES AUTOMOBIL</i>	40	21	52,5	66,5	-14
<i>MC5 33001 AIDE A DOMICILE</i>	57	50	87,7	89,5	-1,8
<i>MC5 33410 SOMMELLERIE</i>	14	14	<i>ns</i>	84,1	15,9
<i>MC5 33603 STYLISTE VISAGISTE</i>	31	24	77,4	73	4,4
<i>MC5 33604 COLORISTE PERMANENTISTE</i>	53	50	94,3	80,9	13,4
TOTAL	362	294	81,2	83,2	-2

MC4

MENTION COMPLEMENTAIRE niveau IV MC4

2011

Répartition par sexe

Sexe	Présents	Admis	Taux de réussite académique	Taux de réussite national	Taux académique - national
FEMININ	11	10	90,9	91	-0,1
MASCULIN	20	15	75	76,6	-1,6
TOTAL	31	25	80,6	82,2	-1,6

Répartition par département

Département	Présents	Admis	Taux de réussite académique
CANTAL	7	4	57,1
PUY-DE-DOME	24	21	87,5
TOTAL	31	25	80,6

Répartition par secteur

Secteurs	Présents	Admis	Taux de réussite académique	Taux de réussite national	Taux académique - national
PRIVE	5	5	ns	85,9	14,1
PUBLIC	26	20	76,9	82,3	-5,4
TOTAL	31	25	80,6	82,2	-1,6

Répartition par origine des types de formation

Type de formation	Présents	Admis	Taux de réussite académique	Taux de réussite national	Taux académique - national
APPRENTISSAGE	5	5	ns	86,9	13,1
FORMATION CONTINUE	3	2	66,7	89,6	-22,9
SCOLAIRE	23	18	78,3	79	-0,7
TOTAL	31	25	80,6	82,2	-1,6

Répartition par catégorie de spécialités

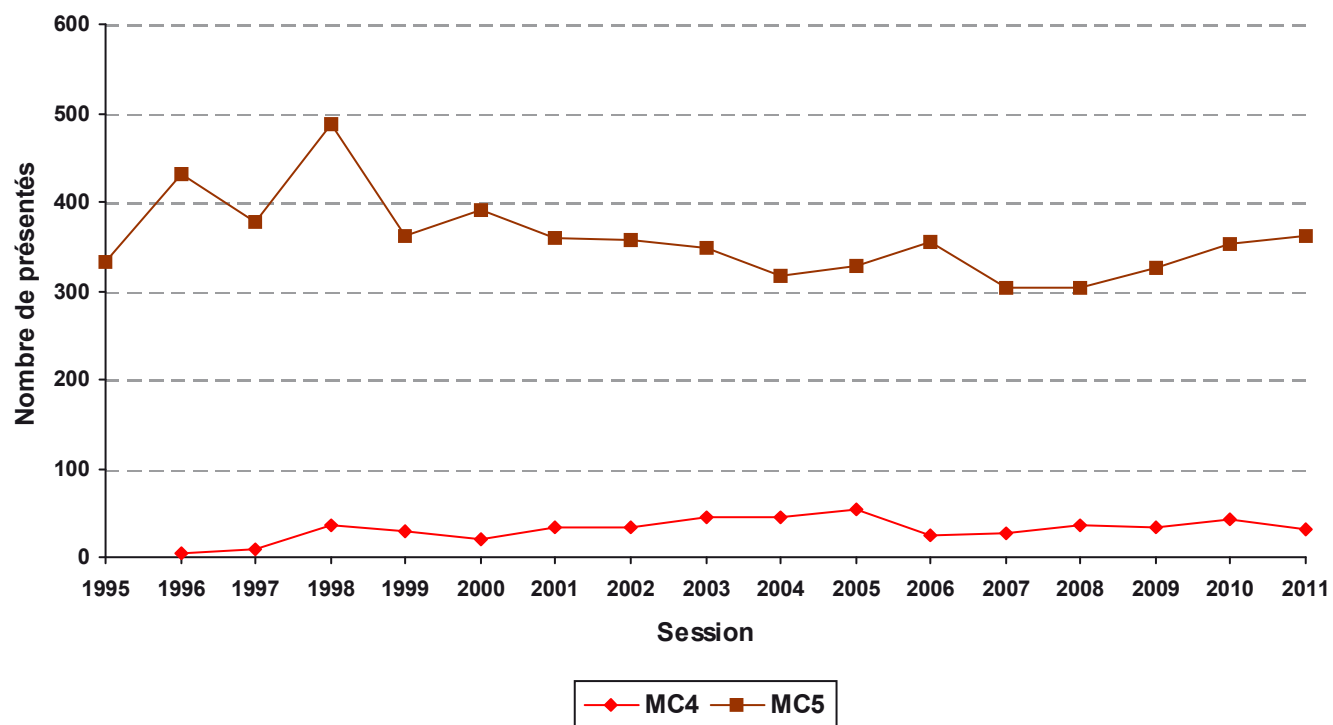
Catégorie de spécialités	Présents	Admis	Taux de réussite académique	Taux de réussite national	Taux académique - national
PRODUCTION	12	11	91,7	75,4	16,3
SERVICES	19	14	73,7	88,5	-14,8
TOTAL	31	25	80,6	82,2	-1,6

Répartition par spécialité

Spécialité	Présents	Admis	Taux de réussite académique	Taux de réussite national	Taux académique - national
MC4 23304 PEINTURE DECORATION	5	5	ns	88,2	11,8
MC4 25002 TECHNIC.ASCENSORIST. SERV.-MODER	7	6	85,7	91,1	-5,4
MC4 33413 ACCUEIL-RECEPTION (MC4)	12	10	83,3	87,1	-3,8
MC4 34301 METIERS DE L'EAU	7	4	57,1	77	-19,9
TOTAL	31	25	80,6	82,2	-1,6

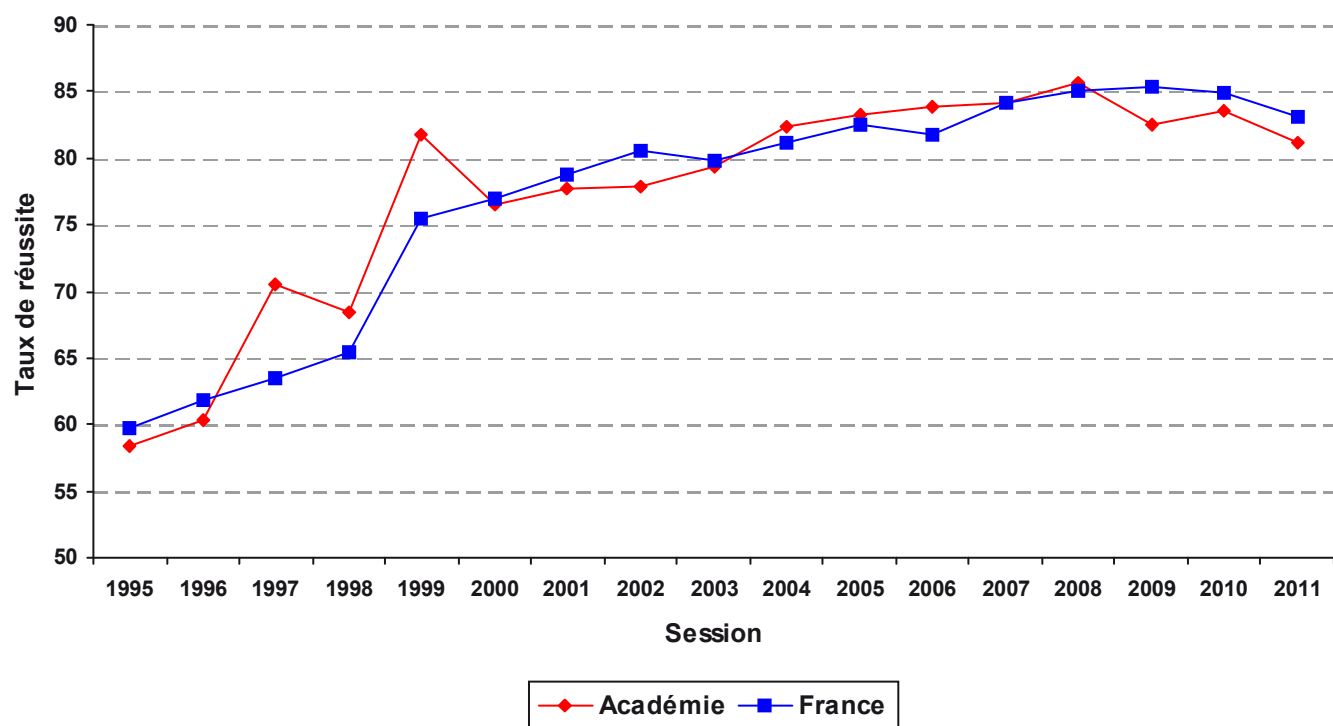
Evolution du nombre de présentés : MC

2011 : 393 présentés



Evolution du taux de réussite : MC

2011 : 319 admis



Résultats

BP

BREVET PROFESSIONNEL

SESSION 2011

Niveau IV

Présents :	600
Admis :	463
Taux de réussite:	77,2%

BP BREVET PROFESSIONNEL 2011

Répartition par sexe

Sexe	Présents	Admis	Taux de réussite académique	Taux de réussite national	Taux académique - national
FEMININ	307	261	85	72,8	12,2
MASCULIN	293	202	68,9	69,1	-0,2
TOTAL	600	463	77,2	71,3	5,9

Répartition par département

Département	Présents	Admis	Taux de réussite académique
ALLIER	62	45	72,6
CANTAL	51	42	82,4
HAUTE-LOIRE	127	85	66,9
PUY-DE-DOME	360	291	80,8
TOTAL	600	463	77,2

Répartition par secteur

Secteurs	Présents	Admis	Taux de réussite académique	Taux de réussite national	Taux académique - national
PRIVE	543	424	78,1	72,6	5,5
PUBLIC	33	27	81,8	72,3	9,5
SANS OBJET	24	12	50	50	0
TOTAL	600	463	77,2	71,3	5,9

Répartition par origine des types de formation

Type de formation	Présents	Admis	Taux de réussite académique	Taux de réussite national	Taux académique - national
APPRENTISSAGE	412	303	73,5	72,8	0,7
ENSEIGNEMENT A DISTANCE	3	2	66,7	68,5	-1,8
FORMATION CONTINUE	160	146	91,2	73,3	18
INDIVIDUEL	25	12	48	49,5	-1,5
TOTAL	600	463	77,2	71,3	5,9

Répartition par catégorie de spécialités

Catégorie de spécialités	Présents	Admis	Taux de réussite académique	Taux de réussite national	Taux académique - national
PRODUCTION	282	194	68,8	69,1	-0,3
SERVICES	318	269	84,6	72,6	12
TOTAL	600	463	77,2	71,3	5,9

Répartition par spécialité

Spécialité	Présents	Admis	Taux de réussite académique	Taux de réussite national	Taux académique - national
BP 22104 CUISINIER	26	13	50	57,6	-7,6
BP 22105 BOULANGER	21	11	52,4	74,9	-22,5

ns : non significatif

Répartition par spécialité

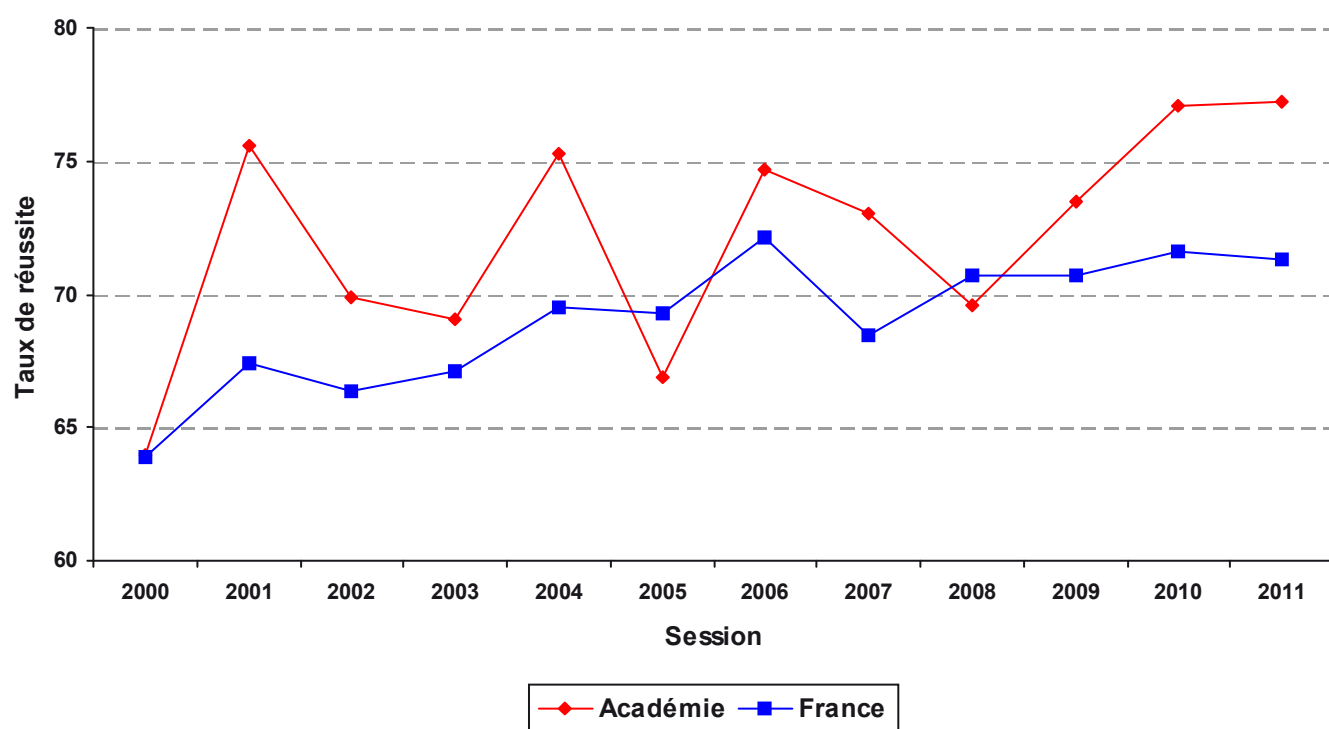
Spécialité	Présents	Admis	Taux de réussite académique	Taux de réussite national	Taux académique - national
BP 22106 BOUCHER	12	7	58,3	66,7	-8,4
BP 22703 MONTEUR DEPANNEUR FROID & CLIMAT.	12	10	83,3	75	8,3
BP 22708 MONTEUR INSTALLATIONS GENIE CLIM	37	28	75,7	72,4	3,3
BP 23211 COUVREUR	8	4	50	79	-29
BP 23212 MACON	33	23	69,7	65,3	4,4
BP 23310 PLATRERIE-PLAQUE	9	7	77,8	79,8	-2
BP 23311 EQUIPEMENTS SANITAIRES	15	13	86,7	69,5	17,2
BP 23312 PEINTURE REVETEMENTS	30	22	73,3	74,9	-1,6
BP 23404 MENUISIER	31	17	54,8	56,7	-1,9
BP 23405 CHARPENTIER	11	5	45,5	65,5	-20
BP 25410 SERRURERIE-METALLERIE	7	7	ns	75,8	24,2
BP 25513 INSTALLAT. ET EQUIPMTS ELECTRIQ.	30	27	90	74,2	15,8
BP 31206 FLEURISTE	16	12	75	70,6	4,4
BP 31301 BANQUE	7	7	ns	71,1	28,9
BP 33104 PREPARATEUR EN PHARMACIE	84	71	84,5	72,7	11,8
BP 33406 RESTAURANT	10	10	ns	76,7	23,3
BP 33605 COIFFURE OPT. STYLISTE VISAGISTE	102	83	81,4	69,7	11,7
BP 33606 COIFFUR.OPT.COLORIST.PERMANENTIS	58	48	82,8	69,4	13,4
BP 33607 ESTHETIQUE COSMETIQUE PARFUMERIE	41	38	92,7	80,4	12,3
TOTAL	600	463	77,2	71,3	5,9

Evolution du nombre de présentés : BP

2011 : 600 présentés

**Evolution du taux de réussite : BP**

2011 : 463 admis



Résultats

BT

BREVET DE TECHNICIEN

SESSION 2011
Niveau IV

Présents :	8
Admis :	5
Taux de réussite:	62,5%

BT

BREVET DE TECHNICIEN

2011

Répartition par sexe

Sexe	Présents	Admis	Taux de réussite académique	Taux de réussite national	Taux académique - national
FEMININ	8	5	62,5	84,4	-21,9
TOTAL	8	5	62,5	83,7	-21,2

Répartition par département

Département	Présents	Admis	Taux de réussite académique
PUY-DE-DOME	8	5	62,5
TOTAL	8	5	62,5

Répartition par secteur

Secteurs	Présents	Admis	Taux de réussite académique	Taux de réussite national	Taux académique - national
PUBLIC	8	5	62,5	82,9	-20,4
TOTAL	8	5	62,5	83,7	-21,2

Répartition par origine des types de formation

Type de formation	Présents	Admis	Taux de réussite académique	Taux de réussite national	Taux académique - national
SCOLAIRE	8	5	62,5	84,4	-21,9
TOTAL	8	5	62,5	83,7	-21,2

Répartition par catégorie de spécialités

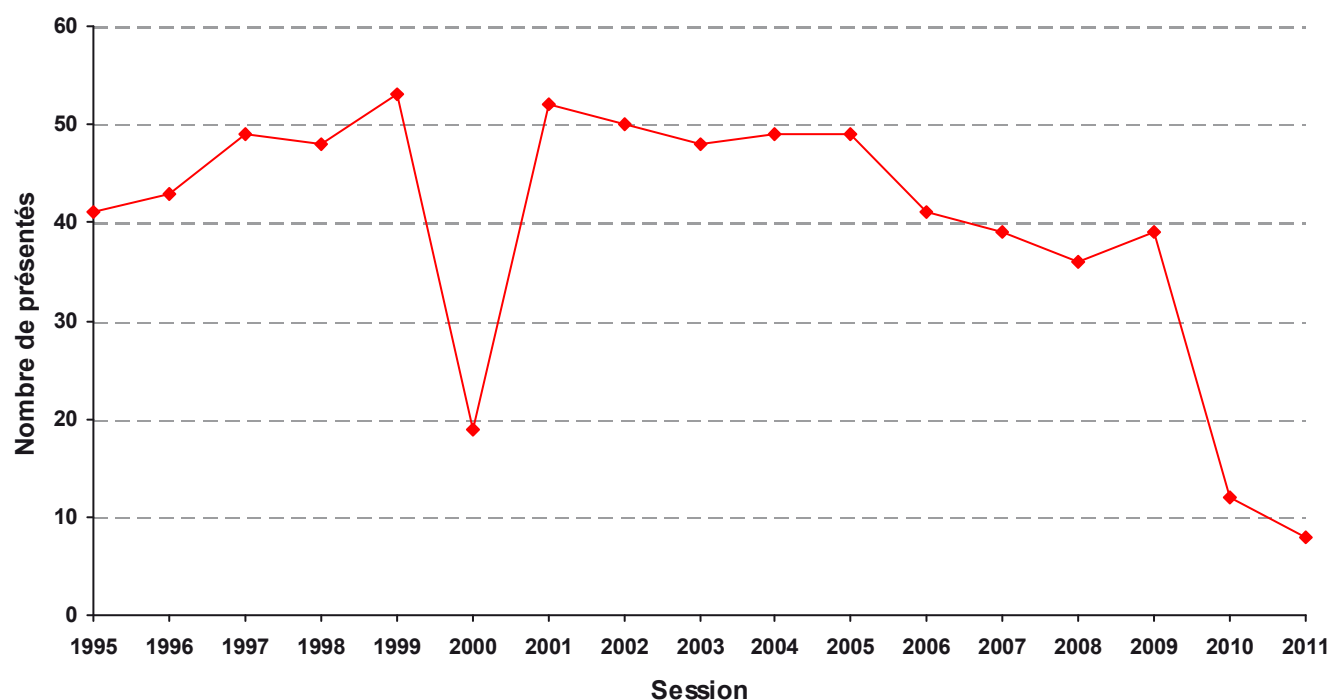
Catégorie de spécialités	Présents	Admis	Taux de réussite académique	Taux de réussite national	Taux académique - national
PRODUCTION	8	5	62,5	82,8	-20,3
TOTAL	8	5	62,5	83,7	-21,2

Répartition par spécialité

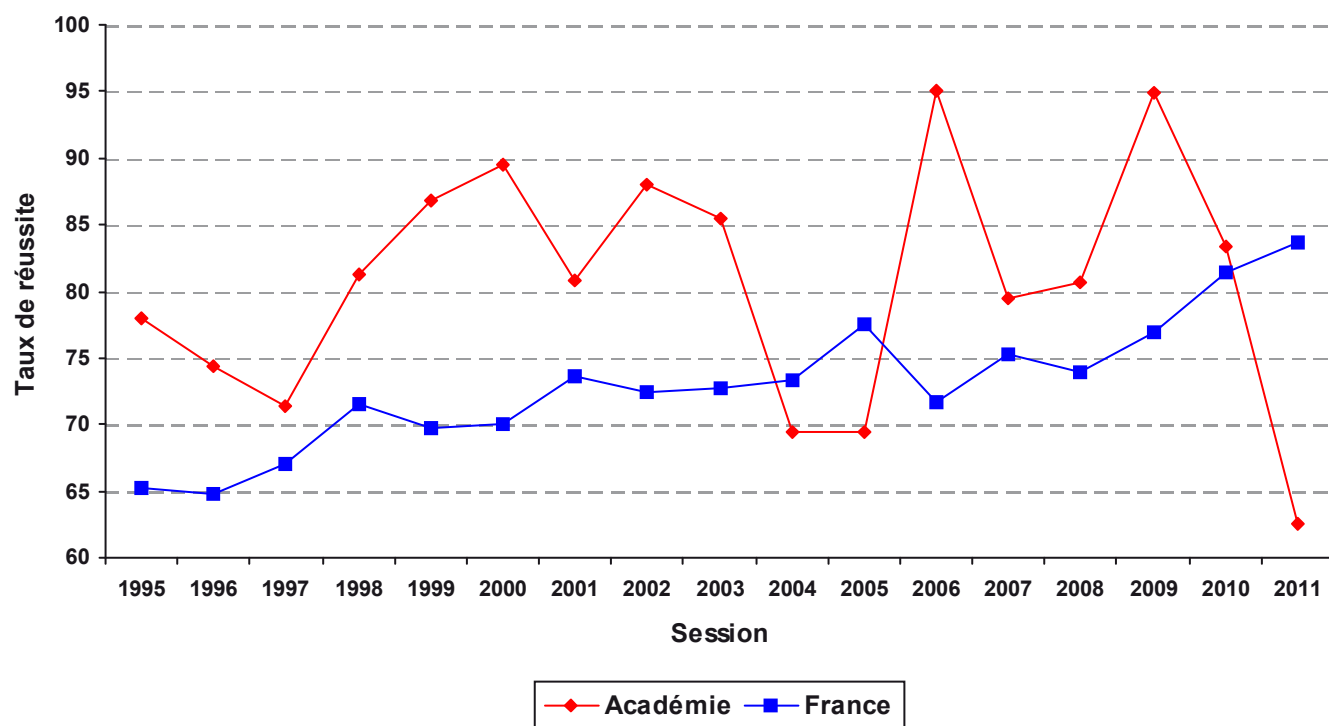
Spécialité	Présents	Admis	Taux de réussite académique	Taux de réussite national	Taux académique - national
BT 24210 METIERS SPECT: TECHNQ HABILLAG (DIP)	8	5	62,5	94,2	-31,7
TOTAL	8	5	62,5	83,7	-21,2

Evolution du nombre de présentés : BT

2011 : 8 présentés

**Evolution du taux de réussite : BT**

2011 : 5 admis



Résultats

BAC

BACCALAUREATS

SESSION 2011
Niveau IV

Présents :	12433
Admis :	10807
Taux de réussite:	86,9%

BACCALAUREATS**2011****Résultats par type de baccalauréat**

Diplôme	Présents	Admis	Taux de réussite académique	Taux de réussite national	Taux académique - national
BAC GENERAL					
<i>BAC ECONOMIQUE ET SOCIAL</i>	1840	1648	89,6	87,7	1,9
<i>BAC LITTERAIRE</i>	1036	921	88,9	85,7	3,2
<i>BAC SCIENTIFIQUE</i>	2787	2520	90,4	89,4	1
Sous/TOTAL BAC GENERAL	5663	5089	89,9	88,3	1,6
TOTAL	5663	5089	89,9	88,3	1,6
BAC TECHNOLOGIQUE					
<i>BAC HOTELLERIE</i>	88	74	84,1	88,5	-4,4
<i>BAC SCIENCES ET TECHNO. DE LA GESTION</i>	1089	947	87	83,3	3,7
<i>BAC SCIENCES ET TECHNO. DE LA SANTE ET DU SOCIAL</i>	614	487	79,3	80,6	-1,3
<i>BAC SCIENCES ET TECHNOLOGIES DE LABO</i>	143	135	94,4	87,2	7,2
<i>BAC SCIENCES ET TECHNOLOGIES INDUSTRIEL.</i>	586	505	86,2	80,4	5,8
Sous/TOTAL BAC TECHNOLOGIQUE	2520	2148	85,2	82,4	2,8
<i>BAC SCIENCES ET TECHNO. DE L'AGRONOMIE ET DU VIVANT</i>	238	197	82,8	79,9	2,9
Sous/TOTAL BAC TECHNOLOGIQUE AGRICOLE	238	197	82,8	79,9	2,9
TOTAL	2758	2345	85	82,3	2,7
BAC PROFESSIONNEL					
<i>BAC PROFESSIONNEL PRODUCTION</i>	1444	1178	81,6	81,7	-0,1
<i>BAC PROFESSIONNEL SERVICES</i>	2009	1695	84,4	84,6	-0,2
Sous/TOTAL BAC PROFESSIONNEL	3453	2873	83,2	83,4	-0,2
<i>BAC PROFESSIONNEL PRODUCTION</i>	432	383	88,7	88,1	0,6
<i>BAC PROFESSIONNEL SERVICES</i>	127	117	92,1	93,4	-1,3
Sous/TOTAL BAC PROFESSIONNEL AGRICOLE	559	500	89,4	90	-0,6
TOTAL	4012	3373	84,1	84	0,1
TOTAL	12433	10807	86,9	85,7	1,2

Répartition par sexe

Filles			Garçons			Part des filles (%)
Présents	Admis	Taux de réussite	Présents	Admis	Taux de réussite	

BAC GENERAL

BAC GENERAL							
BAC ECONOMIQUE ET SOCIAL	1145	1039	90,7	695	609	87,6	63
BAC LITTERAIRE	810	725	89,5	226	196	86,7	79
BAC SCIENTIFIQUE	1352	1242	91,9	1435	1278	89,1	49
Sous/TOTAL BAC GENERAL	3307	3006	91,9	2356	2083	89,1	59
Sous/TOTAL BAC GENERAL	3307	3006	91,9	2356	2083	89,1	59

BAC TECHNOLOGIQUE

BAC TECHNOLOGIQUE							
BAC HOTELLERIE	39	36	92,3	49	38	77,6	49
BAC SCIENCES ET TECHNO. DE LA GESTION	583	519	89	506	428	84,6	55
BAC SCIENCES ET TECHNO. DE LA SANTE ET DU SOCIAL	556	438	78,8	58	49	84,5	90
BAC SCIENCES ET TECHNOLOGIES DE LABO	83	78	94	60	57	95	58
BAC SCIENCES ET TECHNOLOGIES INDUSTRIEL.	74	66	89,2	512	439	85,7	13
Sous/TOTAL BAC TECHNOLOGIQUE	1335	1137	89,2	1185	1011	85,7	53
BAC TECHNOLOGIQUE AGRICOLE							
BAC SCIENCES ET TECHNO. DE L'AGRONOMIE ET DU VIVANT	102	85	83,3	136	112	82,4	43
Sous/TOTAL BAC TECHNOLOGIQUE AGRICOLE	102	85	83,3	136	112	82,4	43
Sous/TOTAL BAC TECHNOLOGIQUE	1437	1222	83,3	1321	1123	82,4	52

BAC PROFESSIONNEL

BAC PROFESSIONNEL							
BAC PROFESSIONNEL PRODUCTION	151	124	82,1	1293	1054	81,5	11
BAC PROFESSIONNEL SERVICES	1320	1113	84,3	689	582	84,5	66
Sous/TOTAL BAC PROFESSIONNEL	1471	1237	84,3	1982	1636	84,5	43
BAC PROFESSIONNEL AGRICOLE							
BAC PROFESSIONNEL PRODUCTION	164	145	88,4	268	238	88,8	38
BAC PROFESSIONNEL SERVICES	117	107	91,5	10	10	100	91
Sous/TOTAL BAC PROFESSIONNEL AGRICOLE	281	252	91,5	278	248	100	50
Sous/TOTAL BAC PROFESSIONNEL	1752	1489	91,5	2260	1884	100	44
TOTAL	6496	5717	88	5937	5090	100	53

Répartition par département

ALLIER		CANTAL		HAUTE-LOIRE		PUY-DE-DOME	
Admis	Taux de réussite	Admis	Taux de réussite	Admis	Taux de réussite	Admis	Taux de réussite

BAC GENERAL									
BAC GENERAL									
Sous/TOTAL	<i>BAC GENERAL</i>	1065	88,8%	539	89,5%	996	91,3%	2489	89,9%
TOTAL	BAC GENERAL	1065	88,8%	539	89,5%	996	91,3%	2489	89,9%
BAC TECHNOLOGIQUE									
BAC TECHNOLOGIQUE									
Sous/TOTAL	<i>BAC TECHNOLOGIQUE</i>	602	87,1%	207	80,9%	351	88,2%	988	84,1%
BAC TECHNOLOGIQUE AGRICOLE									
Sous/TOTAL	<i>BAC TECHNOLOGIQUE AGRICOLE</i>	33	80,5%	18	85,7%	59	76,6%	87	87,9%
TOTAL	BAC TECHNOLOGIQUE	635	86,7%	225	81,2%	410	86,3%	1075	84,4%
BAC PROFESSIONNEL									
BAC PROFESSIONNEL									
Sous/TOTAL	<i>BAC PROFESSIONNEL</i>	834	84,8%	228	82,6%	379	79,1%	1432	83,5%
BAC PROFESSIONNEL AGRICOLE									
Sous/TOTAL	<i>BAC PROFESSIONNEL AGRICOLE</i>	99	79,8%	91	92,9%	103	92,8%	207	91,6%
TOTAL	BAC PROFESSIONNEL	933	84,3%	319	85,3%	482	81,7%	1639	84,4%
TOTAL		2633	86,6%	1083	86,4%	1888	87,6%	5203	86,9%

Répartition par secteur

		SECTEUR PUBLIC		SECTEUR PRIVE		SANS OBJET	
		Admis	Taux de réussite	Admis	Taux de réussite	Admis	Taux de réussite
BAC GENERAL							
BAC GENERAL							
Sous/TOTAL	BAC GENERAL	3860	90,4	1207	90,3	22	39,3
TOTAL	BAC GENERAL	3860	90,4	1207	90,3	22	39,3
BAC TECHNOLOGIQUE							
BAC TECHNOLOGIQUE							
Sous/TOTAL	BAC TECHNOLOGIQUE	1620	86,7	505	84,2	23	45,1
BAC TECHNOLOGIQUE AGRICOLE							
Sous/TOTAL	BAC TECHNOLOGIQUE AGRICOLE	171	83,8	22	73,3	4	100
TOTAL	BAC TECHNOLOGIQUE	1791	86,4	527	83,7	27	49,1
BAC PROFESSIONNEL							
BAC PROFESSIONNEL							
Sous/TOTAL	BAC PROFESSIONNEL	2031	83,7	798	84,4	44	55
BAC PROFESSIONNEL AGRICOLE							
Sous/TOTAL	BAC PROFESSIONNEL AGRICOLE	339	89,4	158	91,9	3	37,5
TOTAL	BAC PROFESSIONNEL	2370	84,5	956	85,5	47	53,4
TOTAL		8021	87,7	2690	87,2	96	48,2

Répartition par origine des types de formation : tous Bacs

Type de formation	Présents	Admis	Taux de réussite académique	Taux de réussite national	Taux académique - national
APPRENTISSAGE	346	296	85,5	85,7	-0,2
ENSEIGNEMENT A DISTANCE	168	126	75	50,8	24,2
FORMATION CONTINUE	112	87	77,7	83,8	-6,1
INDIVIDUEL	171	83	48,5	51,1	-2,6
SCOLAIRE	11636	10215	87,8	86,6	1,2
TOTAL	12433	10807	86,9	85,7	1,2

Répartition par origine des type de formation : Bac Pro

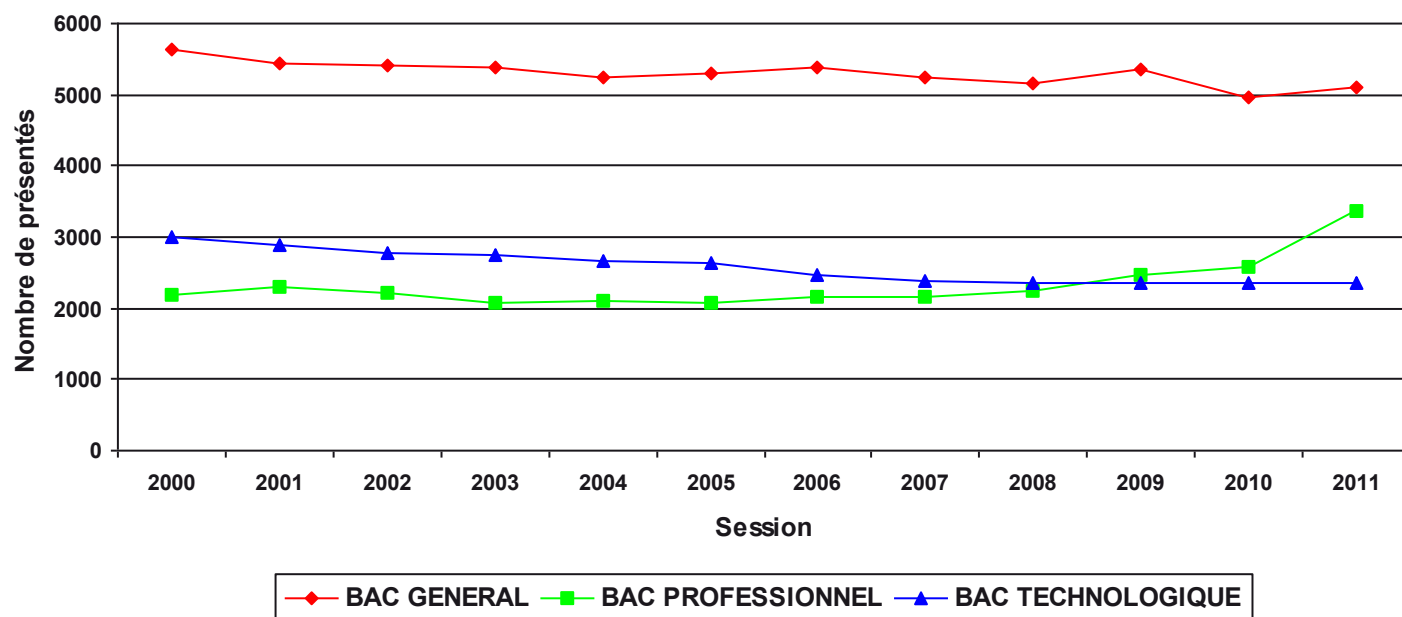
Type de formation	Présents	Admis	Taux de réussite académique	Taux de réussite national	Taux académique - national
APPRENTISSAGE	346	296	85,5	85,7	-0,2
ENSEIGNEMENT A DISTANCE	83	73	88	64,7	23,3
FORMATION CONTINUE	89	64	71,9	83,8	-11,9
INDIVIDUEL	59	33	55,9	58,3	-2,4
SCOLAIRE	3435	2907	84,6	84,3	0,3
TOTAL	4012	3373	84,1	84	0,1

Répartition par mention

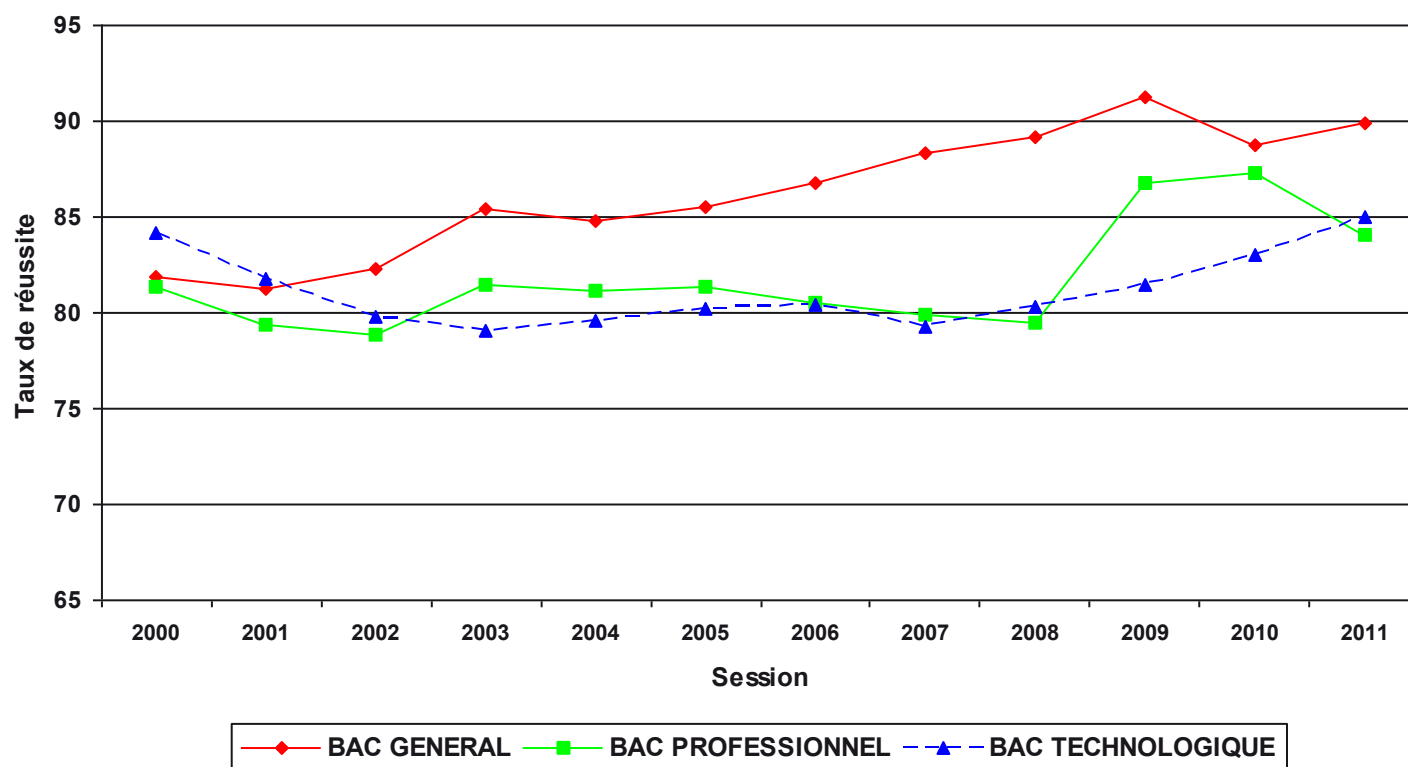
	Nombre d'admis sans mention	Nombre d'admis Mention AB	Nombre d'admis Mention B	Nombre d'admis Mention TB	TOTAL
BAC GENERAL					
BAC GENERAL					
BAC ECONOMIQUE ET SOCIAL	908	459	199	82	1648
BAC LITTERAIRE	531	257	93	40	921
BAC SCIENTIFIQUE	1134	708	465	213	2520
Sous/TOTAL BAC GENERAL	2573	1424	757	335	5089
BAC TECHNOLOGIQUE					
BAC TECHNOLOGIQUE					
BAC HOTELLERIE	48	25	0	1	74
BAC SCIENCES ET TECHNO. DE LA GESTION	674	237	31	5	947
BAC SCIENCES ET TECHNO. DE LA SANTE ET DU SOCIAL	370	102	13	2	487
BAC SCIENCES ET TECHNOLOGIES DE LABO	72	37	22	4	135
BAC SCIENCES ET TECHNOLOGIES INDUSTRIEL.	274	161	59	11	505
BAC TECHNOLOGIQUE AGRICOLE					
BAC SCIENCES ET TECHNO. DE L'AGRONOMIE ET DU VIVANT	146	48	3	0	197
Sous/TOTAL BAC TECHNOLOGIQUE	1584	610	128	23	2345
BAC PROFESSIONNEL					
BAC PROFESSIONNEL					
BAC PROFESSIONNEL PRODUCTION	635	424	113	6	1178
BAC PROFESSIONNEL SERVICES	887	631	166	11	1695
BAC PROFESSIONNEL AGRICOLE					
BAC PROFESSIONNEL PRODUCTION	236	121	25	1	383
BAC PROFESSIONNEL SERVICES	69	42	6	0	117
Sous/TOTAL BAC PROFESSIONNEL	1827	1218	310	18	3373
TOTAL	5984	3252	1195	376	10807

Admis :	BAC GENERAL	5089
	BAC TECHNOLOGIQUE	2345
	BAC PROFESSIONNEL	3373

Evolution du nombre de présentés aux baccalauréats



Evolution des résultats aux baccalauréats



Résultats

BMA

BREVET DES METIERS D'ART - BREVET DES METIERS DU SPECTACLE

SESSION 2011

Niveau IV

Présents :	16
Admis :	15
Taux de réussite:	93,8%

BMA

BREVET DES METIERS D'ART - BREVET DES METIERS DU SPECTACLE

2011

Répartition par sexe

Sexe	Présents	Admis	Taux de réussite académique	Taux de réussite national	Taux académique - national
FEMININ	10	10	ns	89,3	10,7
MASCULIN	6	5	83,3	77,4	5,9
TOTAL	16	15	93,8	83	10,8

Répartition par département

Département	Présents	Admis	Taux de réussite académique
ALLIER	16	15	93,8
TOTAL	16	15	93,8

Répartition par secteur

Secteurs	Présents	Admis	Taux de réussite académique	Taux de réussite national	Taux académique - national
PUBLIC	16	15	93,8	83,3	10,5
TOTAL	16	15	93,8	83	10,8

Répartition par origine des types de formation

Type de formation	Présents	Admis	Taux de réussite académique	Taux de réussite national	Taux académique - national
SCOLAIRE	16	15	93,8	83,9	9,8
TOTAL	16	15	93,8	83	10,8

Répartition par catégorie de spécialités

Catégorie de spécialités	Présents	Admis	Taux de réussite académique	Taux de réussite national	Taux académique - national
PRODUCTION	16	15	93,8	82,8	11
TOTAL	16	15	93,8	83	10,8

Répartition par spécialité

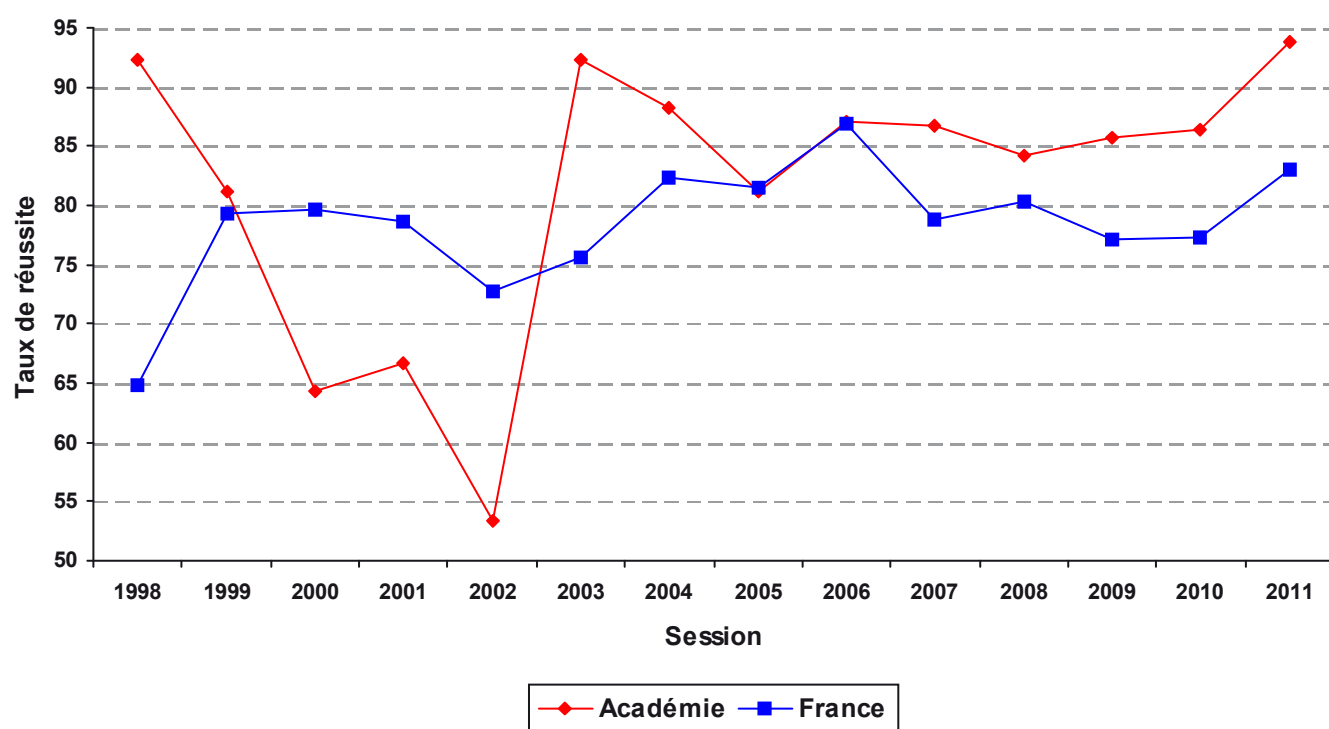
Spécialité	Présents	Admis	Taux de réussite académique	Taux de réussite national	Taux académique - national
BMA 22201 ARTS ET TECHNIQUES DU VERRE	16	15	93,8	88,6	5,2
TOTAL	16	15	93,8	83	10,8

Evolution du nombre de présentés : BMA

2011 : 16 présentés

**Evolution du taux de réussite : BMA**

2011: 15 admis



Résultats

BTS

BREVET DE TECHNICIEN SUPERIEUR (Y COMPRIS DCESF)

SESSION 2011

Niveau III

Présents :	2850
Admis :	2159
Taux de réussite:	75,8%

BTS

BREVET DE TECHNICIEN SUPERIEUR

2011

Répartition par sexe

Sexe	Présents	Admis	Taux de réussite académique	Taux de réussite national	Taux académique - national
FEMININ	1513	1148	75,9	71,9	4
MASCULIN	1337	1011	75,6	71,3	4,3
TOTAL	2850	2159	75,8	71,6	4,2

Répartition par département

Département	Présents	Admis	Taux de réussite académique
ALLIER	694	520	74,9
CANTAL	216	161	74,5
HAUTE-LOIRE	365	269	73,7
PUY-DE-DOME	1575	1209	76,8
TOTAL	2850	2159	75,8

Répartition par secteur

Secteurs	Présents	Admis	Taux de réussite académique	Taux de réussite national	Taux académique - national
PRIVE	885	634	71,6	70,5	1,1
PUBLIC	1774	1432	80,7	78,5	2,2
SANS OBJET	191	93	48,7	41,9	6,8
TOTAL	2850	2159	75,8	71,6	4,2

Répartition par origine des types de formation

Type de formation	Présents	Admis	Taux de réussite académique	Taux de réussite national	Taux académique - national
APPRENTISSAGE	191	145	75,9	73,2	2,7
ENSEIGNEMENT A DISTANCE	57	27	47,4	38,1	9,3
FORMATION CONTINUE	439	241	54,9	60,8	-5,9
INDIVIDUEL	120	61	50,8	37,4	13,4
SCOLAIRE	2043	1685	82,5	79,5	3
TOTAL	2850	2159	75,8	71,6	4,2

Répartition par catégorie de spécialités

Catégorie de spécialités	Présents	Admis	Taux de réussite académique	Taux de réussite national	Taux académique - national
PRODUCTION	733	600	81,9	78,4	3,5
SERVICES	2117	1559	73,6	69,6	4
TOTAL	2850	2159	75,8	71,6	4,2

Répartition par spécialité

Spécialité	Présents	Admis	Taux de réussite académique	Taux de réussite national	Taux académique - national
BTS 20006 CONCEPTION DE PRODUITS INDUSTRIE	43	35	81,4	78,3	3,1

Répartition par spécialité

Spécialité	Présents	Admis	Taux de réussite académique	Taux de réussite national	Taux académique - national
BTS 20007 DESIGN DE PRODUITS	18	17	94,4	84,5	9,9
BTS 20008 TECHNICO-COMMERCIAL	65	52	80	78,1	1,9
BTS 20107 MECA.ET AUTOMATISMES INDUSTRIELS	40	29	72,5	77,7	-5,2
BTS 20108 CONTROL.INDUST.REGULAT.AUTOMATIQ	22	21	95,5	83	12,5
BTS 20109 INFORMTQ.RESEAUX.POUR IND.SERV.T	19	14	73,7	79,9	-6,2
BTS 20110 MAINTENANCE INDUSTRIELLE	54	49	90,7	76,6	14,1
BTS 22103 QUALIT.DS INDUS.ALIM.& BIO-INDUS	21	14	66,7	69,6	-2,9
BTS 22104 BIOTECHNOLOGIES	23	23	ns	90,1	9,9
BTS 22206 CHIMISTE	26	25	96,2	73,1	23,1
BTS 22307 OUTILAGES MISE EN FORME MATERIAUX	9	7	77,8	71,6	6,2
BTS 22504 INDUSTRIES PLASTIQUES EUROPLASTI	14	11	78,6	80	-1,4
BTS 22708 FLUID.ENERG.ENV.:GEST.SYS.FL.ENERG	13	8	61,5	74	-12,5
BTS 23009 BATIMENT	17	13	76,5	75,3	1,2
BTS 23010 ETUDES ET ECONOMIE CONSTRUCTION	12	4	33,3	75,9	-42,6
BTS 23011 DESIGN D'ESPACE	18	14	77,8	67,6	10,2
BTS 23105 TRAVAUX PUBLICS	28	28	ns	72,4	27,6
BTS 23106 GEOMETRE TOPOGRAPHE	1	0	ns	82,3	-82,3
BTS 23302 AGENCEMENT ENVIRONT.ARCHITECTURAL	13	10	76,9	84	-7,1
BTS 23406 SYSTM.CONSTRUCTIFS BOIS & HABITAT	12	12	ns	76,9	23,1
BTS 23410 PRODUCTIQ BOIS AMEUBLT: PROD.GESD	10	9	90	79,2	10,8
BTS 25001 ASSISTANCE TECHNIQUE D'INGENIEUR	16	13	81,2	76,8	4,5
BTS 25006 INDUSTRIALIS. PRODUITS MECANIQUE	51	33	64,7	81,3	-16,6
BTS 25210 AV AUTO. OPT. VEHIC. PARTICULIERS	39	33	84,6	77,8	6,8
BTS 25211 AV AUTO. OPT. VEHIC. INDUSTRIELS	7	4	57,1	76,1	-19
BTS 25410 CONCEPT.& REAL.CHAUDRONNERIE IND.	9	7	77,8	80,5	-2,7
BTS 25514 SYSTEMES ELECTRONIQUES	30	27	90	75,9	14,1
BTS 25515 ELECTROTECHNIQUE	103	88	85,4	82,7	2,7
BTS 31101 TRANSPORT	25	18	72	67,3	4,7
BTS 31209 MANAGEMENT UNITES COMMERCIALES	369	257	69,6	66,6	3
BTS 31210 NEGOCIATION ET RELATION CLIENT	188	135	71,8	72,9	-1,1
BTS 31211 COMMERCE INTERNATIO. REF.EUROPEEN	35	28	80	81,4	-1,4
BTS 31303 PROFESSIONS IMMOBILIERES	36	26	72,2	55,5	16,7
BTS 31305 BANQUE MARCHE PARTICULIERS	61	45	73,8	74,6	-0,8
BTS 31306 BANQUE MARCHE PROFESSIONNELS	10	8	80	66,4	13,6
BTS 31307 ASSURANCE	28	27	96,4	76	20,4
BTS 31406 COMPTA. GESTION DES ORGANISATION	144	104	72,2	65,8	6,4
BTS 31407 ASS.DE GEST.DE PME PMI A REF.EURO	214	143	66,8	60,7	6,1
BTS 32002 COMMUNICATION	80	67	83,8	74,1	9,7
BTS 32206 COM.I.GRAPH.O.ET.REAL.PRDTs GRAP	6	4	66,7	81,5	-14,8
BTS 32207 COM.I.GRAPH.O.ET.REAL.PRDTs IMPR	3	2	66,7	75,4	-8,7
BTS 32317 COMMUNICATION VISUELLE	20	15	75	62,4	12,6
BTS 32319 COMMUNIC.VISUELLE OPT. MULTIMEDI	15	14	93,3	73,9	19,4
BTS 32320 METIERS AUDIOV. OPT.METIERS IMAG	7	2	28,6	72,3	-43,7
BTS 32321 METIERS AUDIOV. OPT. METIERS SON	8	2	25	74,8	-49,8
BTS 32322 MET.AUDIOV.OP.MONTAG.POSTPRODUCT	11	9	81,8	85,3	-3,5
BTS 32323 MET.AUDIOV.OP.T.INGENIERI.EXPL.E	14	7	50	86	-36
BTS 32324 MET.AUDIOV.OPT.GESTION PRODUCTIO	9	8	88,9	79,9	9
BTS 32408 ASSISTANT DE MANAGER	124	96	77,4	76,4	1
BTS 32606 INFQ.GEST: DEVELOPPEUR APPLICATION	61	52	85,2	71,5	13,7
BTS 32607 INFQ.GEST:ADM.RESX LOCAUX ENTREP	71	49	69	63,8	5,2

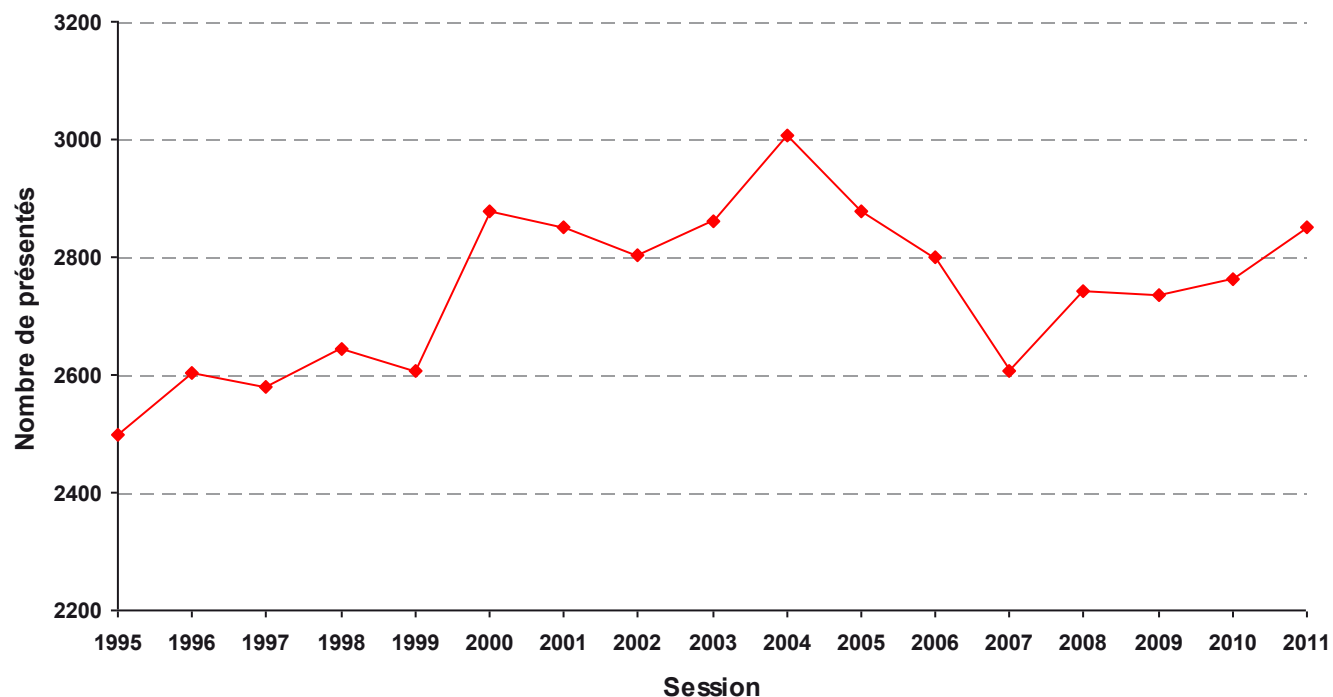
ns : non significatif

Répartition par spécialité

Spécialité	Présents	Admis	Taux de réussite académique	Taux de réussite national	Taux académique - national
<i>BTS 33001 SERVICE & PREST. S.SANIT.& SOCIAL</i>	36	31	86,1	80,1	6
<i>BTS 33103 DIETETIQUE</i>	36	27	75	47,2	27,8
<i>BTS 33104 PROTHESISTE ORTHESISTE</i>	1	1	ns	92,5	7,5
<i>BTS 33107 OPTICIEN LUNETIER</i>	82	63	76,8	70,6	6,2
<i>BTS 33204 ECONOMIE SOCIALE FAMILIALE</i>	56	46	82,1	82,2	-0,1
<i>BTS 33414 HOTEL.RESTAUR.OP_A: GESTION HOTEL</i>	24	20	83,3	84,7	-1,4
<i>BTS 33415 HOTEL.RESTAUR.OP_B: ARTS CULINAIR</i>	47	36	76,6	75,7	0,9
<i>BTS 33417 VENTES PRODUCTIONS TOURISTIQUES</i>	55	43	78,2	79,4	-1,2
<i>BTS 33418 ANIMAT.GESTION TOURISTIQ. LOCALE</i>	51	39	76,5	81,9	-5,4
<i>BTS 33419 RESPONS.HEBERG. REF.LABEL EUROP.</i>	1	0	ns	89	-89
<i>BTS 33602 ESTHETIQUE COSMETIQUE</i>	76	47	61,8	56	5,8
<i>BTS 34301 METIERS DE L'EAU</i>	19	12	63,2	62,6	0,6
<i>BTS 34501 NOTARIAT</i>	48	42	87,5	70,9	16,6
<i>DCESF 33205 CONSEILLER ECO.SOCIALE & FAMILIAL</i>	46	34	73,9	57,8	16,1
TOTAL	2850	2159	75,8	71,6	4,2

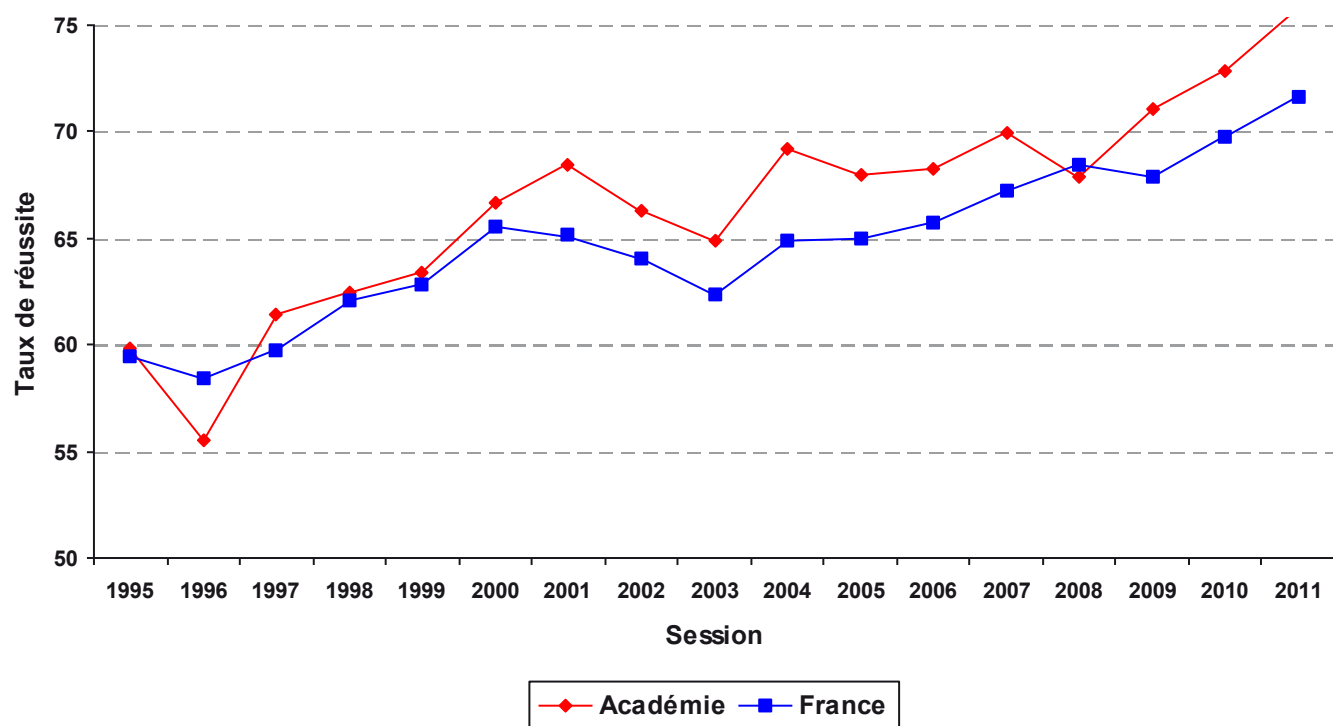
Evolution du nombre de présentés : BTS
(DCESF inclus à partir de 2011)

2011 : 2850 présentés



Evolution du taux de réussite : BTS
(DCESF inclus à partir de 2011)

2011 : 2159 admis



Résultats

DMA

DIPLOME DES METIERS D'ART

SESSION 2011
Niveau III

Présents :	12
Admis :	8
Taux de réussite:	66,7%

DMA

DIPLOME DES METIERS D'ART

2011

Répartition par sexe

Sexe	Présents	Admis	Taux de réussite académique	Taux de réussite nationale	Taux académique - national
FEMININ	8	5	62,5	90,9	-28,4
MASCULIN	4	3	75	78,9	-3,9
TOTAL	12	8	66,7	86,3	-19,6

Répartition par département

Département	Présents	Admis	Taux de réussite académique
ALLIER	12	8	66,7
TOTAL	12	8	66,7

Répartition par secteur

Secteurs	Présents	Admis	Taux de réussite académique	Taux de réussite nationale	Taux académique - national
PUBLIC	12	8	66,7	89	-22,3
TOTAL	12	8	66,7	86,3	-19,6

Répartition par origine des types de formation

Type de formation	Présents	Admis	Taux de réussite académique	Taux de réussite nationale	Taux académique - national
SCOLAIRE	12	8	66,7	87,6	-20,9
TOTAL	12	8	66,7	86,3	-19,6

Répartition par catégorie de spécialités

Catégorie de spécialités	Présents	Admis	Taux de réussite académique	Taux de réussite nationale	Taux académique - national
PRODUCTION	12	8	66,7	88,4	-21,7
TOTAL	12	8	66,7	86,3	-19,6

Répartition par spécialité

Spécialité	Présents	Admis	Taux de réussite académique	Taux de réussite nationale	Taux académique - national
DMA 22402 DECOR ARCHITECT.OPT.VERRE CRISTAL	12	8	66,7	66,7	0
TOTAL	12	8	66,7	86,3	-19,6

Résultats

DCG

DIPLOME DE COMPTABILITE ET DE GESTION

SESSION 2011
Niveau II

Présents :	149
Admis :	64
Taux de réussite:	43%

DCG

DIPLOME DE COMPTABILITE ET DE GESTION

2011

Répartition par sexe

Sexe	Présents	Admis	Taux de réussite académique	Taux de réussite national	Taux académique - national
FEMININ	76	33	43,4	43,6	-0,2
MASCULIN	73	31	42,5	45	-2,5
TOTAL	149	64	43	44,2	-1,2

Répartition par département

Département	Présents	Admis	Taux de réussite académique
HAUTE-LOIRE	31	7	22,6
PUY-DE-DOME	118	57	48,3
TOTAL	149	64	43

Répartition par secteur

Secteurs	Présents	Admis	Taux de réussite académique	Taux de réussite national	Taux académique - national
PRIVE	23	14	60,9	46,2	14,7
PUBLIC	78	36	46,2	54,6	-8,4
SANS OBJET	48	14	29,2	33,4	-4,2
TOTAL	149	64	43	44,2	-1,2

Répartition par origine des types de formation

Type de formation	Présents	Admis	Taux de réussite académique	Taux de réussite national	Taux académique - national
INDIVIDUEL	48	14	29,2	34,5	-5,3
SCOLAIRE	101	50	49,5	51,9	-2,4
TOTAL	149	64	43	44,2	-1,2

Répartition par catégorie de spécialités

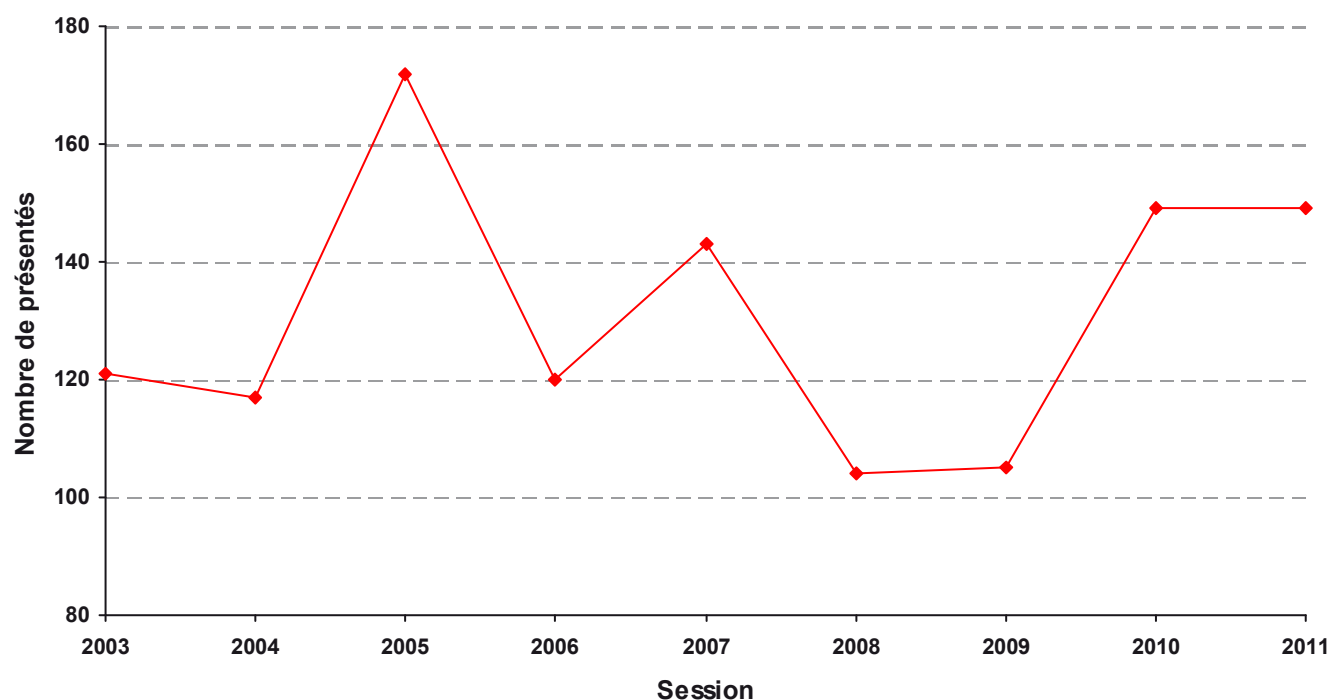
Catégorie de spécialités	Présents	Admis	Taux de réussite académique	Taux de réussite national	Taux académique - national
SERVICES	149	64	43	44,2	-1,2
TOTAL	149	64	43	44,2	-1,2

Répartition par spécialité

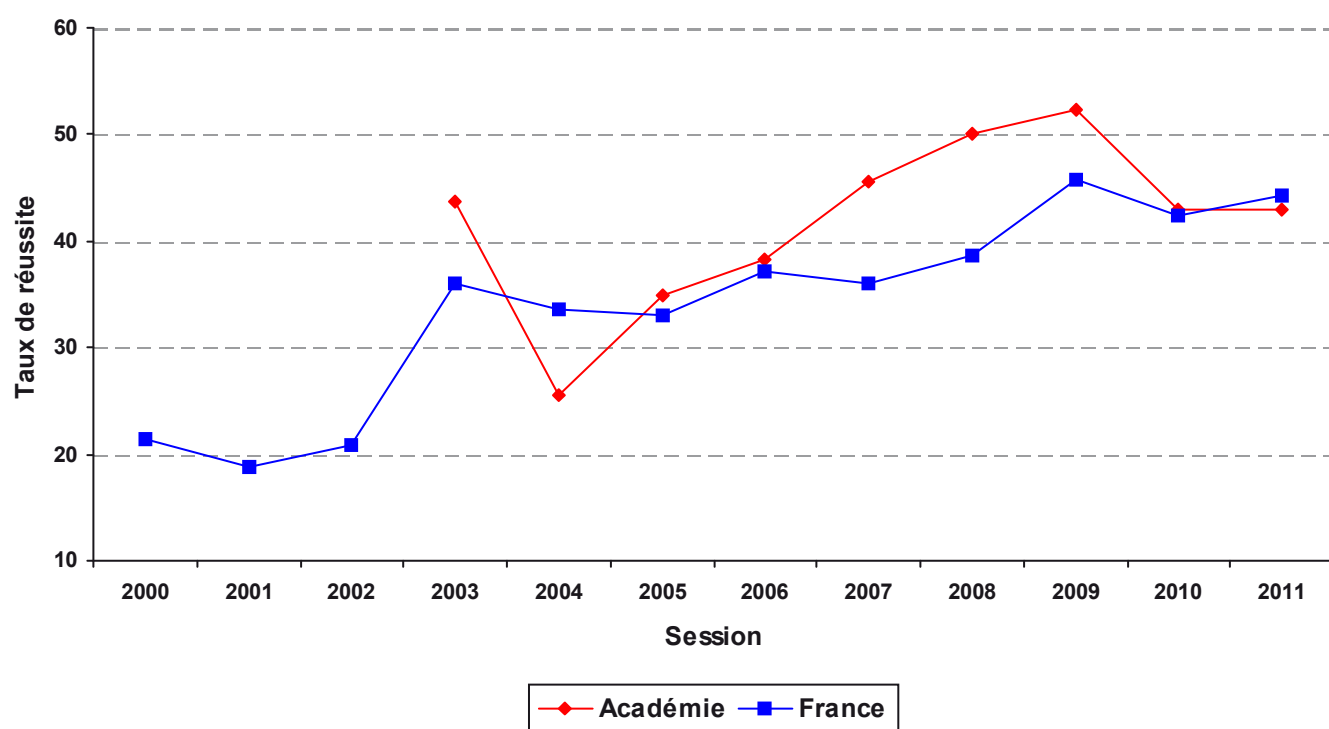
Spécialité	Présents	Admis	Taux de réussite académique	Taux de réussite national	Taux académique - national
DCG 31403 COMPTABILITE ET GESTION	149	64	43	44,2	-1,2
TOTAL	149	64	43	44,2	-1,2

Evolution du nombre de présentés : DCG

2011 : 149 présentés

**Evolution du taux de réussite : DCG**

2011 : 64 admis



ANNEXE

Résultats aux Baccalauréats par établissement

SESSION 2011

RESULTATS DU BAC GENERAL

ALLIER				
SIGLE	PATRONYME	LOCALITE	ADMIS	Taux de réussite
LG	BLAISE DE VIGENERE	ST POURCAIN SUR SIOULE	62	83,8
LGT	JEAN MONNET	YZEURE CEDEX	28	87,5
LG	MADAME DE STAEL	MONTLUCON	298	88,7
nr	nr	nr	9	50
LPO	PAUL CONSTANS	MONTLUCON CEDEX	66	93
LGT	PRESLES	CUSSET CEDEX	224	91,1
LG PR	SAINT BENOIT	MOULINS CEDEX	22	88
LG PR	SAINT JOSEPH	MONTLUCON	27	75
LG PR	SAINT PIERRE	CUSSET CEDEX	114	91,2
LG	THEODORE DE BANVILLE	MOULINS CEDEX	215	90,7
			1065	88,8

CANTAL				
SIGLE	PATRONYME	LOCALITE	ADMIS	Taux de réussite
LPO	DE HAUTE AUVERGNE	SAINT-FLOUR CEDEX	80	90,9
LG	EMILE DUCLAUX	AURILLAC CEDEX	229	91,2
LEGTPA	ENIL - GEORGES POMPIDOU	AURILLAC CEDEX	12	92,3
LGT LYC METIER	JEAN MONNET	AURILLAC CEDEX	92	94,8
LG PR	LA PRESENTATION NOTRE DAME	ST FLOUR	25	71,4
LPO LYC METIER	nr	MAURIAC	60	92,3
nr	nr	nr	7	53,8
LPO PR	SAINT EUGENE - SAINT JOSEPH	AURILLAC	34	85
			539	89,5

HAUTE-LOIRE				
SIGLE	PATRONYME	LOCALITE	ADMIS	Taux de réussite
LEGTPA	BONNEFONT	FONTANNES	16	94,1
LGT PR	CEVENOL	LE CHAMBON SUR LIGNON	19	79,2
LPO LYC METIER	CHARLES ET ADRIEN DUPUY	LE PUY-EN-VELAY CEDEX	145	87,3
LGT PR	LA CHARTREUSE PARADIS	BRIVES CHARENSAC	31	96,9
LPO	LA FAYETTE	BRIOUDE CEDEX	76	91,6
LGT	LEONARD DE VINCI	MONISTROL SUR LOIRE	220	92,1
LGT PR	NOTRE DAME DU CHATEAU	MONISTROL SUR LOIRE	137	95,8
nr	nr	nr	6	54,5
LGT PR	SACRE COEUR	YSSINGEAUX	63	91,3
LPO PR	SAINT JULIEN	BRIOUDE CEDEX	49	84,5
LGT	SIMONE WEIL	LE PUY EN VELAY CEDEX	163	92,6
LG PR	ST-JACQUES DE COMPOSTELLE	LE PUY EN VELAY	71	97,3
			996	91,3

PUY-DE-DOME				
SIGLE	PATRONYME	LOCALITE	ADMIS	Taux de réussite
LGT	AMBROISE BRUGIERE	CLERMONT FERRAND CEDEX 2	141	81,5
LG	BLAISE PASCAL	CLERMONT FERRAND CEDEX	303	97,1
LPO	BLAISE PASCAL	AMBERT	68	93,2
LGT	C. ET P. VIRLOGEUX	RIOM CEDEX	222	82,8
LGT PR METIER	FENELON	CLERMONT FERRAND CEDEX 1	84	98,8
LGT PR	GODEFROY DE BOUILLON	CLERMONT FERRAND CEDEX 1	132	84,6
LGT	JEAN ZAY	THIERS	17	94,4
LG	JEANNE D'ARC	CLERMONT FERRAND CEDEX	348	93,5
LGT LYC METIER	LA FAYETTE	CLERMONT FERRAND CEDEX 1	71	92,2
LEGTPA	LOUIS PASTEUR	LEMPDES	15	100
LG PR	MASSILLON	CLERMONT FERRAND CEDEX	71	94,7
LGT	MONTDORY	THIERS CEDEX	105	88,2

PR: Privé; LPO : Lycée Polyvalent; --A : Etablissements Agricoles; nr : non renseigné

PUY-DE-DOME				
SIGLE	PATRONYME	LOCALITE	ADMIS	Taux de réussite
LGT	MURAT	ISSOIRE	168	91,8
LPO LYC METIER	nr	CHAMALIERES	141	88,1
nr	nr	nr	21	38,9
LPO	PIERRE JOEL BONTE	RIOM CEDEX	12	92,3
LGT	RENE DESCARTES	COURNON D AUVERGNE CEDEX	242	94,5
LGT PR	SAINT ALYRE	CLERMONT FERRAND CEDEX 1	132	97,1
LG PR	SAINT PIERRE	COURPIERE	26	89,7
LG PR	SAINTE MARIE	RIOM CEDEX	48	85,7
LGT PR METIER	SAINTE THECLE	CHAMALIERES CEDEX	77	81,9
LGT PR	SEVIGNE SAINT LOUIS	ISSOIRE	45	97,8
			2489	89,9

PR: Privé; LPO : Lycée Polyvalent; --A : Etablissements Agricoles; nr : non renseigné

RESULTATS DU BAC TECHNOLOGIQUE

ALLIER				
SIGLE	PATRONYME	LOCALITE	ADMIS	Taux de réussite
LPO LYC METIER	ALBERT EINSTEIN	MONTLUCON CEDEX	20	90,9
LT PR	ANNA RODIER	MOULINS CEDEX	38	97,4
LPO	GENEVIEVE VINCENT	COMMENTRY	50	84,7
LGT	JEAN MONNET	YZEURE CEDEX	101	84,9
nr	nr	nr	7	63,6
LPO	PAUL CONSTANS	MONTLUCON CEDEX	163	92,1
LGT	PRESLES	CUSSET CEDEX	113	85,6
LGT PR	SAINTE PROCULE	GANNAT	33	73,3
LPO	VALERY LARBAUD	CUSSET CEDEX	77	88,5
			602	87,1

CANTAL				
SIGLE	PATRONYME	LOCALITE	ADMIS	Taux de réussite
LPO	DE HAUTE AUVERGNE	SAINT-FLOUR CEDEX	21	87,5
LPO PR	DE LA COMMUNICATION ST GERAUD	AURILLAC CEDEX	20	100
LEGTPA	ENIL - GEORGES POMPIDOU	AURILLAC CEDEX	15	100
LGT LYC METIER	JEAN MONNET	AURILLAC CEDEX	109	82,6
nr	nr	nr	1	16,7
LPO PR	SAINT EUGENE - SAINT JOSEPH	AURILLAC	41	69,5
			207	80,9

HAUTE-LOIRE				
SIGLE	PATRONYME	LOCALITE	ADMIS	Taux de réussite
LPO PR	ANNE MARIE MARTEL	LE PUY EN VELAY CEDEX	83	90,2
LGT PR	CEVENOL	LE CHAMBON SUR LIGNON	6	54,5
LPO LYC METIER	CHARLES ET ADRIEN DUPUY	LE PUY-EN-VELAY CEDEX	36	92,3
LGT PR	LA CHARTREUSE PARADIS	BRIVES CHARENSAC	19	82,6
LPO	LA FAYETTE	BRIOUDE CEDEX	22	81,5
LGT	LEONARD DE VINCI	MONISTROL SUR LOIRE	54	91,5
LGT PR	NOTRE DAME DU CHATEAU	MONISTROL SUR LOIRE	14	87,5
nr	nr	nr	4	40
LGT	SIMONE WEIL	LE PUY EN VELAY CEDEX	113	93,4
			351	88,2

PUY-DE-DOME				
SIGLE	PATRONYME	LOCALITE	ADMIS	Taux de réussite
LGT	AMBROISE BRUGIERE	CLERMONT FERRAND CEDEX 2	60	80
LGT	C. ET P. VIRLOGEUX	RIOM CEDEX	55	91,7
LGT PR	GODEFROY DE BOUILLON	CLERMONT FERRAND CEDEX 1	104	82,5
LGT	JEAN ZAY	THIERS	54	90
LGT LYC METIER	LA FAYETTE	CLERMONT FERRAND CEDEX 1	90	82,6
ECT PR	MICHELIN	CLERMONT FERRAND CEDEX 9	23	100
LGT	MONTDORY	THIERS CEDEX	25	89,3
LGT	MURAT	ISSOIRE	52	91,2
LPO LYC METIER	nr	CHAMALIERES	48	82,8
nr	nr	nr	18	48,6
LPO	PIERRE JOEL BONTE	RIOM CEDEX	23	88,5
LGT	RENE DESCARTES	COURNON D AUVERGNE CEDEX	61	95,3
MC	RIOM	RIOM CEDEX	1	100
LGT PR	SAINT ALYRE	CLERMONT FERRAND CEDEX 1	59	86,8
LGT PR METIER	SAINTE THECLE	CHAMALIERES CEDEX	65	83,3
LGT LYC METIER	SIDOINE APOLLINAIRE	CLERMONT FERRAND CEDEX 1	250	82
			988	84,1

PR: Privé; LPO : Lycée Polyvalent; --A : Etablissements Agricoles; nr : non renseigné

RESULTATS DU BAC TECHNOLOGIQUE AGRICOLE

ALLIER				
SIGLE	PATRONYME	LOCALITE	ADMIS	Taux de réussite
LEGTA	CHARLES TOURET	MOULINS CEDEX	31	79,5
nr	nr	nr	2	100
			33	80,5

CANTAL				
SIGLE	PATRONYME	LOCALITE	ADMIS	Taux de réussite
LEGTPA	ENIL - GEORGES POMPIDOU	AURILLAC CEDEX	18	85,7
			18	85,7

HAUTE-LOIRE				
SIGLE	PATRONYME	LOCALITE	ADMIS	Taux de réussite
LEGTPA	BONNEFONT	FONTANNES	21	70
LEGTPA	nr	YSSINGEAUX	25	83,3
nr	nr	nr	1	100
LEAP	SITE DE VALS DE L'ISVT	VALS PRES LE PUY	12	75
			59	76,6

PUY-DE-DOME				
SIGLE	PATRONYME	LOCALITE	ADMIS	Taux de réussite
FC	AGROSUP MARMILHAT	LEMPDES	25	78,1
LEGTPA	LOUIS PASTEUR	LEMPDES	41	97,6
LPA	nr	ROCHEFORT MONTAGNE	10	100
nr	nr	nr	1	100
LYC AGRO ENV	SAINT JOSEPH	LE BREUIL SUR COUZE	10	71,4
			87	87,9

PR: Privé; LPO : Lycée Polyvalent; --A : Etablissements Agricoles; nr : non renseigné

RESULTATS DU BAC PROFESSIONNEL

ALLIER				
SIGLE	PATRONYME	LOCALITE	ADMIS	Taux de réussite
LP	ALBERT LONDRES	CUSSET CEDEX	56	82,4
LP PR	ANNA RODIER	MOULINS CEDEX	64	87,7
CFA	CFAI D'Auvergne	DESERTINES	25	80,6
CFA	GEORGES BOURACHOT	BELLERIVE SUR ALLIER	39	86,7
LP	GUSTAVE EIFFEL	GANNAT	92	83,6
CFA	I.F.I 03	AVERMES	22	73,3
LP LYC METIER	JEAN MONNET	YZEURE CEDEX	95	79,2
GRETA	LGT PRESLES	CUSSET CEDEX	3	100
SEP	LPO ALBERT EINSTEIN	MONTLUCON CEDEX	46	80,7
SEP	LPO GENEVIEVE VINCENT	COMMENTRY	38	84,4
GRETA	LPO PAUL CONSTANS	MONTLUCON	13	92,9
SEP	LPO PAUL CONSTANS	MONTLUCON CEDEX	21	87,5
SEP	LPO VALERY LARBAUD	CUSSET CEDEX	60	87
LP	MAURICE GUYOT	MONTLUCON CEDEX	118	91,5
nr	nr	nr	7	77,8
LP PR	SAINT VINCENT	MONTLUCON	77	81,9
ECP PR	SOINS ESTHETIQUES	VICHY	24	96
LP	VAL D'ALLIER	VARENNES SUR ALLIER	34	91,9
			834	84,8

CANTAL				
SIGLE	PATRONYME	LOCALITE	ADMIS	Taux de réussite
CFA	IFPP	AURILLAC CEDEX	12	75
LP LYC METIER	JEAN MERMOZ	AURILLAC CEDEX	54	84,4
LP	JOSEPH CONSTANT	MURAT	22	88
LPA	LOUIS MALLET	ST FLOUR CEDEX	4	80
SEP	LPO	MAURIAC	12	75
SEP PR	LPO COMMUNICATION ST GERAUD	AURILLAC CEDEX	18	94,7
SEP	LPO HAUTE AUVERGNE	ST FLOUR CEDEX	6	100
SEP PR	LPO ST EUGENE - ST JOSEPH	AURILLAC	47	83,9
nr	nr	nr	1	25
LP	RAYMOND CORTAT	AURILLAC CEDEX	52	80
			228	82,6

HAUTE-LOIRE				
SIGLE	PATRONYME	LOCALITE	ADMIS	Taux de réussite
LP	AUGUSTE AYMARD	ESPALY ST MARCEL	38	84,4
LP	CLAUDE FAVARD	STE FLORINE	14	73,7
CFA	IFP 43	BAINS	24	92,3
LP LYC METIER	JEAN MONNET	LE PUY EN VELAY	66	81,5
SEP PR	LPO ANNE-MARIE MARTEL	LE PUY EN VELAY CEDEX	48	84,2
GRETA	LPO CHARLES ET ADRIEN DUPUY	LE PUY EN VELAY CEDEX	6	75
SEP	LPO CHARLES ET ADRIEN DUPUY	LE PUY EN VELAY CEDEX	46	75,4
SEP	LPO EMMANUEL CHABRIER	YSSINGEAUX CEDEX	50	71,4
SEP	LPO LA FAYETTE	BRIOUDE CEDEX	8	88,9
LP PR	nr	MONISTROL SUR LOIRE	29	82,9
nr	nr	nr	11	61,1
LP PR	PARADIS	BRIVES CHARENSAC	39	78
			379	79,1

PUY-DE-DOME				
SIGLE	PATRONYME	LOCALITE	ADMIS	Taux de réussite
CFA	AFPP - INSTITUT DES METIERS	CLERMONT FERRAND CEDEX	67	97,1
LP LYC METIER	AMEDEE GASQUET	CLERMONT FERRAND CEDEX 1	187	82,4

PR: Privé; LPO : Lycée Polyvalent; --A : Etablissements Agricoles; nr : non renseigné

PUY-DE-DOME				
SIGLE	PATRONYME	LOCALITE	ADMIS	Taux de réussite
LP PR METIER	ANNA RODIER	CLERMONT FERRAND	85	87,6
LP LYC METIER	CAMILLE CLAUDEL	CLERMONT FERRAND	127	92
ANT CFA	CFAI ANTENNE DE COURNON	COURNON D AUVERGNE CEDEX	20	71,4
LP	DESAIX	ST ELOY LES MINES	51	79,7
LP LYC METIER	FRANCOIS RABELAIS	BRASSAC LES MINES	34	75,6
LP	GERMAINE TILLION	THIERS	54	75
LP PR METIER	GODEFROY DE BOUILLON	CLERMONT FERRAND CEDEX 1	59	75,6
LP LYC METIER	HENRI SAINTE-CLAIRE DEVILLE	ISSOIRE CEDEX	60	72,3
INFA	INFA	CLERMONT FERRAND	2	50
LP PR METIER	LES CORDELIERS	CLERMONT FERRAND	75	85,2
GRETA	LGT LA FAYETTE	CLERMONT FERRAND CEDEX	12	80
GRETA	LP HENRI STE CLAIRE DEVILLE	ISSOIRE CEDEX	3	100
SEP	LPO	CHAMALIERES	55	87,3
SEP	LPO BLAISE PASCAL	AMBERT	5	100
SEP	LPO PIERRE JOEL BONTE	RIOM CEDEX	107	93,9
GRETA	LPO PIERRE-JOËL BONTE	RIOM CEDEX	1	100
LP	MARIE CURIE	CLERMONT FERRAND CEDEX 2	109	85,8
LP LYC METIER	MARIE LAURENCIN	RIOM CEDEX	81	90
GR.FORMAT.SYST	nr	CHAMALIERES CEDEX	7	77,8
IFTIM	nr	CLERMONT FERRAND	15	93,8
nr	nr	nr	28	50
LP LYC METIER	PIERRE BOULANGER	PONT DU CHATEAU	50	84,7
LP LYC METIER	ROGER CLAUSTRES	CLERMONT FERRAND	51	83,6
LP LYC METIER	VERCINGETORIX	ROMAGNAT	87	84,5
			1432	83,5

PR: Privé; LPO : Lycée Polyvalent; --A : Etablissements Agricoles; nr : non renseigné

RESULTATS DU BAC PROFESSIONNEL AGRICOLE

ALLIER				
SIGLE	PATRONYME	LOCALITE	ADMIS	Taux de réussite
LPA	ANTOINE BRUN	LAPALISSE	18	78,3
LEGTA	CHARLES TOURET	MOULINS CEDEX	15	65,2
LEAP	CLAUDE MERCIER	LE MAYET DE MONTAGNE	10	100
EC AGRIC PR	LA LIMOISE	LIMOISE	11	84,6
ECA ..	nr	ESCUROLLES	25	83,3
LPA	nr	DURDAT LAREQUILLE	20	87
			99	79,8

CANTAL				
SIGLE	PATRONYME	LOCALITE	ADMIS	Taux de réussite
CFA.A.	DU CANTAL	AURILLAC CEDEX	5	100
LEGTPA	ENIL - GEORGES POMPIDOU	AURILLAC CEDEX	14	93,3
LPA	LOUIS MALLET	ST FLOUR CEDEX	12	85,7
EC AGRIC PR	nr	MARCOLES	32	88,9
LEAP	SAINT JOSEPH	MAURS	7	100
LEAP	ST VINCENT DE PAUL	ST FLOUR	21	100
			91	92,9

HAUTE-LOIRE				
SIGLE	PATRONYME	LOCALITE	ADMIS	Taux de réussite
LEGTPA	BONNEFONT	FONTANNES	15	93,8
CFA.A.	nr	FONTANNES	6	85,7
CFPAJ	nr	SAUGUES	14	100
CFPPA	nr	FONTANNES	3	100
EC AGRIC PR	nr	STE FLORINE	13	92,9
LEGTPA	nr	YSSINGEAUX	39	92,9
nr	nr	nr	1	50
LEAP	SITE DE VALS DE L'ISVT	VALS PRES LE PUY	12	92,3
			103	92,8

PUY-DE-DOME				
SIGLE	PATRONYME	LOCALITE	ADMIS	Taux de réussite
FC	AGROSUP MARMILHAT	LEMPDES	70	92,1
LPA	DES COMBRILLES	ST GERVAIS D AUVERGNE	18	100
LEGTPA	LOUIS PASTEUR	LEMPDES	54	87,1
CFA.A.	nr	ST GERVAIS D AUVERGNE	12	85,7
CFPAJ	nr	PONTAUMUR	24	100
ECA	nr	ENNEZAT	20	95,2
nr	nr	nr	2	50
LYC AGRO ENV	SAINT JOSEPH	LE BREUIL SUR COUZE	7	100
			207	91,6

PR: Privé; LPO : Lycée Polyvalent; --A : Etablissements Agricoles; nr : non renseigné

collection

Tableaux Statistiques

thématique

Statistiques

titre

Résultats aux examens
(synthèse)
session 2011

conception, réalisation et diffusion

Division Statistique et Evaluation (DSE)
dse@ac-clermont.fr

impression

Rectorat - 50 ex.

pour plus d'informations

<http://www.ac-clermont.fr/stat/>

n°ISSN

2116-4967



MINISTÈRE DE
L'ÉDUCATION NATIONALE

MINISTÈRE DE
L'ENSEIGNEMENT SUPÉRIEUR
ET DE LA RECHERCHE

