



# Brèves Statistiques

n° 02-22  
6 juillet 2022

## Baccalauréat session de juin 2022

### - A l'issue du 1<sup>er</sup> groupe -

Résultats provisoires de l'académie de Clermont-Ferrand

La session du baccalauréat de juin 2022 est la deuxième du nouveau baccalauréat (cf. encadré). 12 286 candidats se sont présentés au premier groupe d'épreuves du baccalauréat (+108 candidats par rapport à 2021). Tous baccalauréats confondus, l'académie de Clermont-Ferrand affiche un taux de réussite de 86,8 % à l'issue du 1<sup>er</sup> groupe, en baisse par rapport à 2021 (-4,4 points). La baisse est relativement importante pour le baccalauréat technologique (81,4 % soit -8,9 points), comparativement à la baisse des taux de réussite des voies générale et professionnelle (respectivement 91,8 % soit -3,7 points et 80,1 % soit -2,9 points).

### Résultats par série

Séries	France métropolitaine + DROM		Académie de Clermont-Ferrand			
	Taux de réussite (%)		Taux de réussite (%)		2022	
	juin 2021	juin 2022	juin 2021	Présents	Admis	Taux de réussite (%)
<b>Baccalauréat Général</b>	<b>95,2</b>	<b>91,5</b>	<b>95,5</b>	<b>6 781</b>	<b>6 226</b>	<b>91,8</b>
ST2S	90,3	82,9	91,8	449	362	80,6
STD2A	97,6	94,8	98,9	95	94	98,9
STHR	92,9	91,9	93,8	59	52	88,1
STI2D	91,0	81,5	94,4	453	383	84,5
STL	88,9	81,9	92,3	126	111	88,1
STMG	87,2	78,3	86,1	969	748	77,2
<b>Baccalauréat Technologique</b>	<b>89,0</b>	<b>80,6</b>	<b>90,3</b>	<b>2 151</b>	<b>1 750</b>	<b>81,4</b>
<b>Total Général et Technologique</b>	<b>93,5</b>	<b>88,6</b>	<b>94,2</b>	<b>8 932</b>	<b>7 976</b>	<b>89,3</b>
Production	81,4	77,4	81,1	1 535	1 175	76,5
Services	82,4	79,6	84,5	1 819	1 513	83,2
<b>Baccalauréat Professionnel</b>	<b>82,0</b>	<b>78,7</b>	<b>83,0</b>	<b>3 354</b>	<b>2 688</b>	<b>80,1</b>
<b>Total tous baccalauréats</b>	<b>90,5</b>	<b>86,0</b>	<b>91,2</b>	<b>12 286</b>	<b>10 664</b>	<b>86,8</b>

*Lecture :* A la session de juin 2022, 449 candidats se sont présentés dans la série ST2S, 362 ont été reçus au 1<sup>er</sup> groupe d'épreuves, soit un taux de réussite de 80,6 %. Le taux national de cette série à la session de juin 2022 est de 82,9 %.

*Source :* MENESR - CYCLADES

#### ■ Baccalauréat général :

Ces candidats représentent 55,2 % des présents tous baccalauréats confondus.

Le taux de réussite est en baisse avec -3,7 points (91,8 %) par rapport à juin 2021. L'académie présente un taux légèrement supérieur au niveau national (+0,3 point).

#### ■ Baccalauréat technologique :

Ces candidats représentent 17,5 % des présents tous baccalauréats confondus.

Le taux de réussite est en forte baisse (-8,9 points, soit 81,4 %) mais reste comparable à ceux des années 2013 à 2019 (entre 79 % et 84 %). Il est légèrement supérieur au résultat national (+0,8 point).

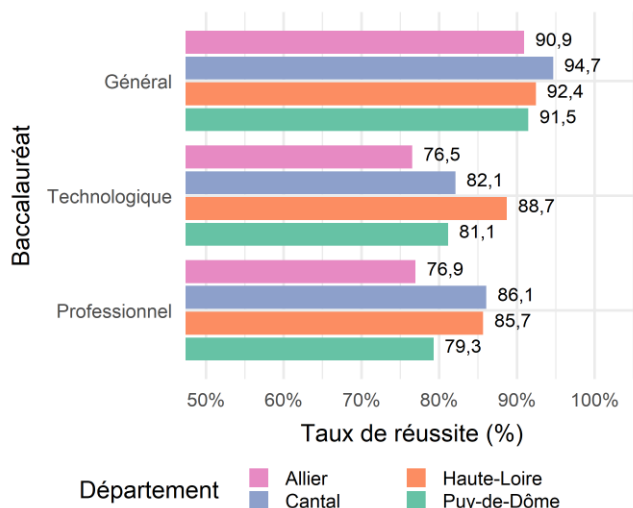
Les séries ST2S, STI2D et STMG concèdent les plus fortes baisses (respectivement -11,2 points soit 80,6 % d'admis, -9,9 points soit 84,5 % et -8,9 points soit 77,2 %). La série STD2A conserve par contre son taux de réussite très élevé (98,9 %).

#### ■ Baccalauréat professionnel :

Ces candidats représentent 27,3 % des présents tous baccalauréats confondus.

Le taux de réussite diminue dans le domaine de la production (-4,6 points soit 76,5 % d'admis), plus fortement que dans celui des services (-1,3 point soit 83,2 % d'admis). Ceci conduit à une baisse du taux de réussite pour le baccalauréat professionnel de 2,9 points pour atteindre 80,1 %. Ce taux reste supérieur au résultat national (+1,4 point).

## Résultats par département (hors enseignement à distance)



*Lecture :* Le taux de réussite au baccalauréat général s'élève à 90,9 % pour le département de l'Allier.  
*Source :* MENESR - CYCLADES

A la session de juin 2022, le département du Cantal affiche le taux de réussite au baccalauréat général le plus élevé avec 94,7 %, devançant le département de la Haute-Loire (92,4 %). Dans la voie technologique, ce dernier garde, de loin, sa première place avec 88,7 %, le Cantal suit avec 82,1 %. Dans la voie professionnelle, le

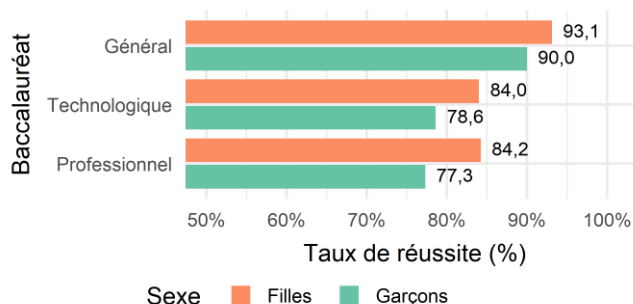
Cantal obtient 86,1 % et garde sa première place devant la Haute-Loire, de 0,4 point seulement. Rappelons que la Haute-Loire a la plus grande part de bacheliers issus du secteur privé (41,5 %, contre 20,5 % dans le reste de l'académie). Il représente 18,2 % de l'ensemble des bacheliers de l'académie.

Les bacheliers sont les plus nombreux dans le Puy-de-Dôme (49,8 % des bacheliers de l'académie). La réussite des bacheliers puydômois dans les voies générale et technologique, avec respectivement 91,5 % et 81,1 %, n'est plus, comme l'an passé, la plus faible de l'académie, devançant à chaque fois le département de l'Allier (respectivement 90,9 % et 76,5 %). Dans la voie professionnelle, avec un taux de réussite de 79,3 %, le Puy-de-Dôme est également en 3<sup>ème</sup> position devant le département de l'Allier (76,9 %).

Ainsi, l'Allier, contrairement à la session précédente, redevient le département qui affiche le plus faible taux de réussite quelle que soit la voie.

**Globalement, les départements de l'académie sont plutôt homogènes en termes de réussite au baccalauréat général. Ils sont beaucoup plus hétérogènes dans les voies technologique et professionnelle.**

## Résultats filles/garçons



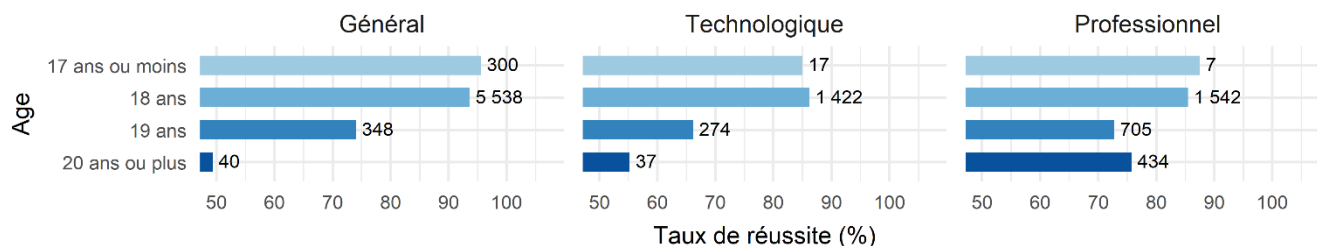
*Lecture :* Les filles obtiennent un taux de réussite de 93,1 % au baccalauréat général, contre 90,0 % pour les garçons.  
*Source :* MENESR - CYCLADES

La proportion de bachelières parmi les bacheliers de l'académie est en hausse par rapport à la session 2021 (+1,4 point, soit 53,6 %).

L'académie compte 764 bachelières en plus par rapport aux bacheliers. Cet écart s'explique par un nombre de candidates plus important que le nombre de candidats (+458) et par un taux de réussite nettement supérieur, tous baccalauréats confondus, pour les filles (89,7 % contre 83,7 % pour les garçons). L'écart filles/garçons (+6,0 points pour les filles) est en hausse cette année (+1,1 point).

**L'écart filles/garçons est moins marqué pour le baccalauréat général (+3,1 points pour les filles) que pour le baccalauréat technologique (+5,4 points pour les filles) mais également moins marqué pour ce dernier que pour le baccalauréat professionnel (+6,9 points pour les filles).**

## Résultats par âge



*Lecture :* 5 538 lauréats du baccalauréat général sont âgés de 18 ans, et leur taux de réussite atteint 93,6 %.  
*Source :* MENESR - CYCLADES

Quel que soit le baccalauréat considéré, la plupart des admis sont âgés de 18 ou 19 ans. Ils représentent 94,5 % des admis pour le baccalauréat général, 96,9 % des admis pour le baccalauréat technologique et 82,6 % des admis pour le baccalauréat professionnel. Pour ce dernier, un peu moins de 1 candidat sur 6 est âgé de 20 ans ou plus.

**De manière générale, le retard scolaire tend à abaisser le taux de réussite.**

93,6 % des « 18 ans » obtiennent leur diplôme général contre 49,4 % pour les candidats âgés de 20 ans ou plus. 86,2 % des « 18 ans » obtiennent leur diplôme technologique contre 55,2 % pour les 20 ans et plus. 85,5 % des « 18 ans » ont leur diplôme professionnel contre 75,7 % chez les 20 ans et plus.

## Résultats selon la profession et catégorie socio-professionnelle (PCS) du 1<sup>er</sup> responsable légal

PCS du 1 <sup>er</sup> représentant légal	Général		Technologique		Professionnel	
	Admis	Taux de réussite (%)	Admis	Taux de réussite (%)	Admis	Taux de réussite (%)
Agriculteurs exploitants	163	91,6	41	87,2	49	89,1
Artisans, commerçants et chefs d'entreprise	568	92,1	170	84,6	234	83,0
Cadres et professions intellectuelles supérieures	1 830	95,7	277	87,7	186	90,3
Professions intermédiaires	1 213	93,5	311	83,2	356	85,6
Employés	1 254	89,6	490	83,9	695	80,8
Ouvriers	694	89,3	254	77,2	547	79,9
Retraités	66	88,0	21	70,0	43	79,6
Autres personnes sans activité professionnelle	324	82,7	146	70,9	387	73,0
Non renseigné	114	85,7	40	62,5	191	71,8

*Lecture :* Les candidats dont le 1<sup>er</sup> représentant légal est agriculteur exploitant obtiennent un taux de réussite de 91,6 % au baccalauréat général.

*Source :* MENESR - CYCLADES

**Les enfants de cadres ou de professions intellectuelles supérieures obtiennent le meilleur taux de réussite au baccalauréat général (95,7 %).** Les candidats dont le 1<sup>er</sup> représentant légal est de profession intermédiaire suivent (93,5 %).

29,4 % des bacheliers généraux sont des enfants de cadres ou professions intellectuelles supérieures. L'écart de réussite est de 13,0 points entre ces bacheliers et ceux dont le responsable légal est sans activité professionnelle.

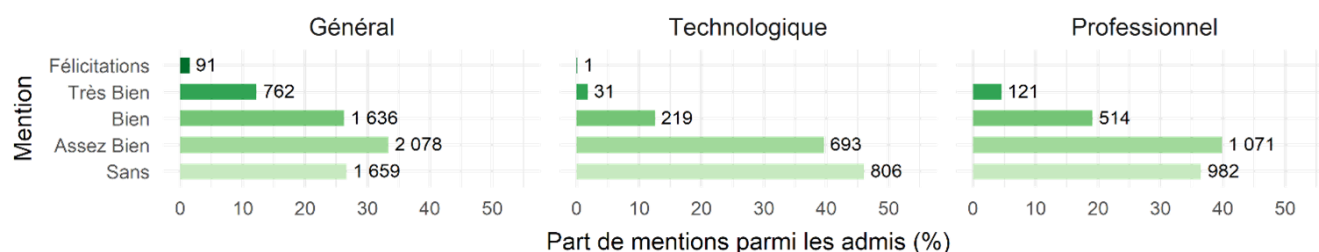
**Ce sont aussi les enfants de cadres ou de professions intellectuelles supérieures qui obtiennent le**

**meilleur taux de réussite au baccalauréat technologique (87,7 %),** suivis de près par les enfants d'agriculteurs exploitants (87,2 %).

**Dans la voie professionnelle, la situation est similaire : le meilleur taux de réussite est obtenu par les enfants de cadres ou de professions intellectuelles supérieures (90,3 %) puis par ceux d'agriculteurs exploitants (89,1 %).**

Les enfants d'employés et d'ouvriers sont les plus nombreux dans la voie professionnelle (respectivement 25,9 % et 20,3 %). Dans la voie technologique, ce sont également les enfants d'employés les plus nombreux.

## Les mentions



*Lecture :* 2 078 lauréats du baccalauréat général, soit 33,4 % des bacheliers généraux, ont obtenu la mention assez bien.

*Source :* MENESR - CYCLADES

Une nouvelle mention a été créée à la session 2021 pour les voies générale et technologique : « mention très bien avec les félicitations du jury ».

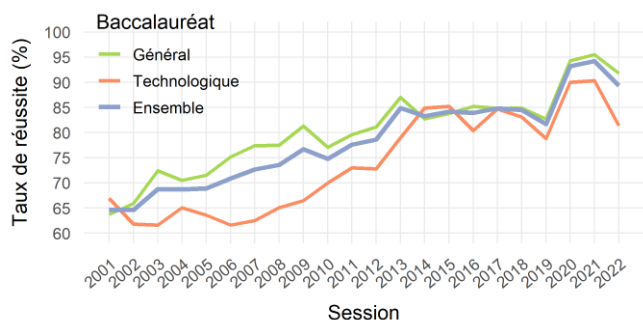
**Tous baccalauréats confondus, la part de mentions parmi les admis est en baisse par rapport à la session 2021 (67,7 % soit -1,4 point).**

73,4 % des admis au baccalauréat général et 53,9 % de ceux de la voie technologique obtiennent une mention. Par rapport à 2021, la part de bacheliers avec mention stagne dans la voie générale (-0,1 point), baisse dans la voie technologique (-1,4 point) et baisse nettement dans la voie professionnelle (-5,4 points, soit 63,5 %).

Tous baccalauréats confondus, la part de bacheliers avec une mention « bien », « très bien » ou encore « félicitations » est de 31,7 % des admis. Cette part est

plus élevée dans la voie générale (40,0 %) que dans les voies technologique (14,4 %) et professionnelle (23,6 %).

## Evolution des taux de réussite aux baccalauréats général et technologique



*Lecture :* le taux de réussite au baccalauréat général 2012 était de 81,1 %.

*Source :* MENESR - OCEAN/CYCLADES

Depuis 2011, le taux de réussite aux baccalauréats général et technologique a augmenté de 11,7 points. Toutefois, entre 2013 et 2019, ce taux était relativement stable (autour de 84 %), avec des fluctuations annuelles en général inférieures à 1,0 point, d'amplitude un peu plus forte pour la voie technologique.

Lors de la session 2020, le taux de réussite aux baccalauréats général et technologique a nettement augmenté (+ 11,5 points). Il prend encore 1,0 point à la session 2021 et baisse cette année de 4,9 points, à 89,3 %.

### Nouveau baccalauréat (depuis la session 2021)

Le nouveau baccalauréat comporte un contrôle continu qui compte pour 40 % de la note finale, ainsi que des épreuves terminales (60 % de la note finale). En voie générale, ces dernières sont constituées de 2 épreuves communes et de 2 disciplines de spécialité, les séries Economique et Social, Littéraire et Scientifique disparaissant. En voie technologique, l'organisation en séries est maintenue et ces dernières bénéficient toutes d'enseignements communs, complétés par des enseignements spécifiques et des enseignements facultatifs.

Pour plus d'informations : <https://www.education.gouv.fr/dossier-de-presse-baccalaureat-session-2022-341432>

### Sources et champ

Les données proviennent de l'exploitation des bases de gestion de l'examen du baccalauréat (application CYCLADES). Les modalités d'extraction de données peuvent éventuellement induire un différentiel de quelques candidats entre les statistiques nationale et académiques. Le champ comprend tous les candidats scolarisés dans l'académie de Clermont-Ferrand, quel que soit leur statut (scolaire, individuel, enseignement à distance, apprenti ou formation continue).

Les candidats de l'académie de Clermont-Ferrand qui passent l'examen dans une autre académie ne sont pas pris en compte.

Les données sont provisoires car elles n'intègrent pas la session de remplacement (septembre) et ne concernent que les résultats du premier groupe.

### Définitions

**Premier groupe d'épreuves :** Pour les trois baccalauréats, les épreuves sont organisées en deux groupes. A l'issue des épreuves du premier groupe, si le candidat a obtenu une moyenne de 10/20 ou plus, il est déclaré admis. S'il a obtenu une moyenne comprise entre 8/20 et 10/20, il est autorisé à se présenter aux épreuves orales du second groupe. En plus d'une moyenne entre 8/20 et 10/20, le candidat au baccalauréat professionnel doit avoir eu au moins 10/20 à l'épreuve d'évaluation de la pratique professionnelle pour être admis à se présenter au second groupe.

**Elève présent :** Un élève est considéré présent s'il a participé à au moins une épreuve (autre que les épreuves anticipées de français et le sport, pour les séries générales et technologiques). Depuis le nouveau baccalauréat, la notion de candidat « présent » est aussi tributaire du contrôle continu.

**Elève ajourné à un an à l'issue du premier groupe :** Candidat qui n'est pas admis au premier groupe et qui n'est pas autorisé à passer au second groupe d'épreuves (moyenne inférieure à 08/20).

**Taux de réussite :** Rapport du nombre d'admis au nombre de candidats présentés.

### Abréviations

**ST2S :** Sciences et Technologies de la Santé et du Social

**STD2A :** Sciences et Technologies du Design et des Arts Appliqués

**STHR :** Sciences et Technologies de l'Hôtellerie et de la Restauration

**STI2D :** Sciences et Technologies de l'Industrie et du Développement Durable

**STL :** Sciences et Technologies de Laboratoire

**STMG :** Sciences et Technologies du Management et de la Gestion