




# Notes Statistiques

Académie de Clermont-Ferrand

## Constat des effectifs élèves du second degré



Public et privé 2014-15

numéro 15-14  
octobre 2014







#### Auteurs

Constat :  
Jacqueline NENOT  
Christophe RAFRAF

Secrétariat :  
Marie-José TEIXEIRA

Division Statistique et Evaluation : [dse@ac-clermont.fr](mailto:dse@ac-clermont.fr)

☎ 04 73 99 32 71    📠 04 73 99 32 78  
<http://www.ac-clermont.fr/stat/> ([grand public](#))  
<http://statpro.ac-clermont.fr> (depuis un site académique)



## Evolution des effectifs du second degré

A la rentrée 2014, les établissements publics et privés du second degré de la région Auvergne accueillent 105 589 élèves. Les effectifs sont stables par rapport à l'an dernier, ceux du 1<sup>er</sup> cycle stagnent cette année, ils avaient progressé de 0.8 % entre 2012 et 2013. Les effectifs du second cycle général et technologique progresse de 2.1 % soit 518 élèves. C'est la hausse des effectifs du second cycle général et technologique qui permet la stabilisation des effectifs de l'ensemble des établissements du second degré. Le nombre d'élèves du second cycle professionnel recule de 0.6 %, soit 66 élèves. L'an dernier les effectifs du second cycle professionnel étaient orientés à la hausse, +1.9 %, mais en 2012 le nombre d'élèves avait reculé.

Formation	Public				Privé				Public et privé			
	Constat		Variation		Constat		Variation		Constat		Variation	
	2013	2014	Effectif	%	2013	2014	Effectif	%	2013	2014	Effectif	%
1ER CYCLE	47 843	47 881	38	0,1	12 392	12 371	-21	-0,2	60 235	60 252	17	0,0
2D CYCLE GENERAL ET TECHNOLOGIQUE	19 674	20 105	431	2,2	5 330	5 417	87	1,6	25 004	25 522	518	2,1
2D CYCLE PROFESSIONNEL	9 407	9 447	40	0,4	2 407	2 301	-106	-4,4	11 814	11 748	-66	-0,6
SECOND DEGRE : ENSEIGNEMENT SPECIAL	1 639	1 622	-17	-1,0	116	119	3	2,6	1 755	1 741	-14	-0,8
CLASSE PREPARATOIRE AUX GRANDES ECOLES	1 140	1 124	-16	-1,4	111	126	15	13,5	1 251	1 250	-1	-0,1
SECTION DE TECHNICIEN SUPERIEUR	3 463	3 491	28	0,8	1 311	1 301	-10	-0,8	4 774	4 792	18	0,4
	39	25	-14	-	11	9	-2	-	50	34	-16	-
PREPARATION DIVERSE PRE-BAC				35,9				18,2				32,0
PREPARATION DIVERSE POST-BAC	123	120	-3	-2,4	114	130	16	14,0	237	250	13	5,5
<b>Total</b>	<b>83 328</b>	<b>83 815</b>	<b>487</b>	<b>0,6</b>	<b>21 792</b>	<b>21 774</b>	<b>-18</b>	<b>-0,1</b>	<b>105 120</b>	<b>105 589</b>	<b>469</b>	<b>0,4</b>

Source : base élèves académique

Dans les formations du post-bac, la tendance est elle aussi à la stagnation, les effectifs classes préparatoires sont les mêmes que l'an dernier. Idem pour les sections de technicien supérieur, les classes accueillent 18 élèves supplémentaires. Les effectifs sont tirés à la hausse uniquement par les classes de brevet de technicien supérieur de première année dont les effectifs croissent de 66 élèves.

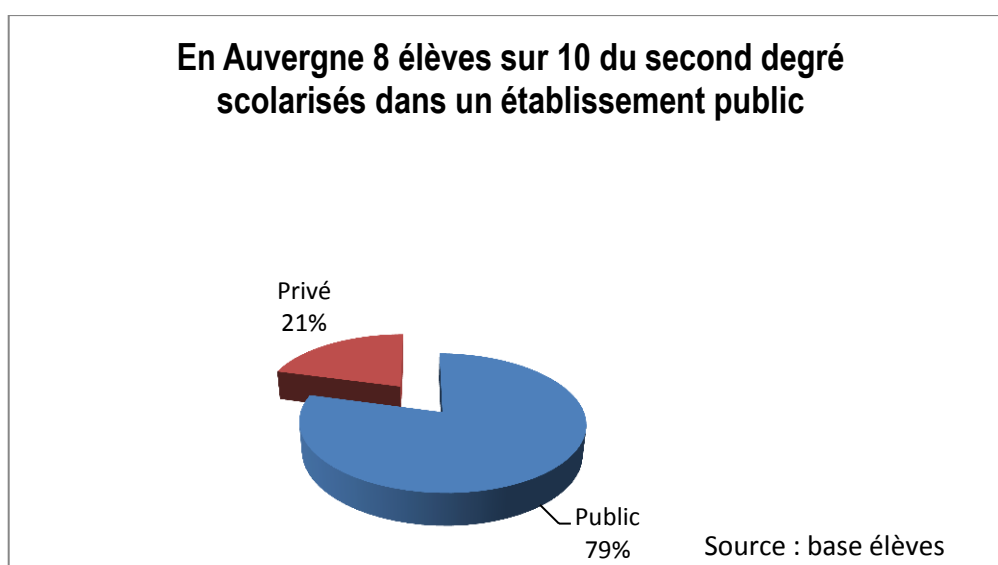
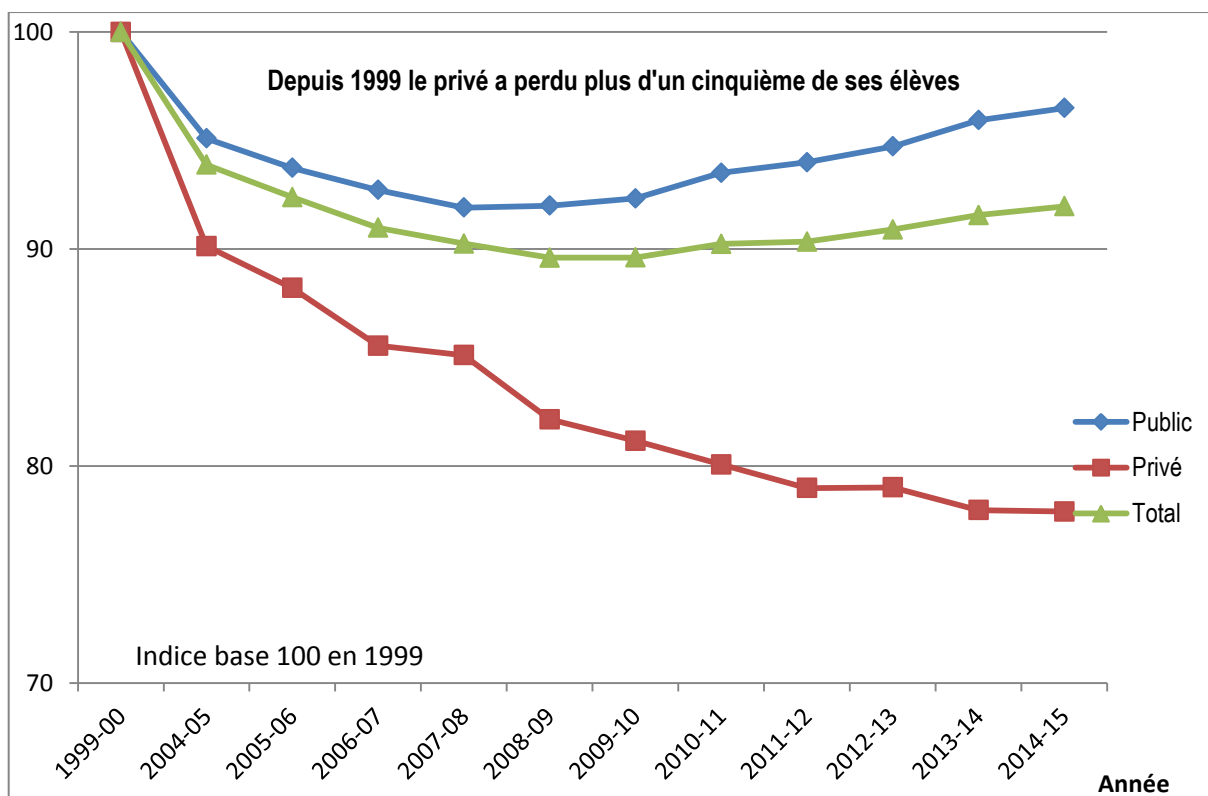
Les effectifs de l'enseignement public qui représente huit élèves sur dix enregistrent une hausse de 0.6 %. Ceux de l'enseignement privé demeurent stable (recul de 18 élèves).

## Léger recul des effectifs depuis 2000, fort repli du secteur privé

Depuis la rentrée 2000 les effectifs du second degré reculent de 7 500 élèves soit 6 %, depuis 10 ans les effectifs fluctuent peu et oscillent autour de 104 000 élèves. Ces évolutions sont pour beaucoup liées à des phénomènes démographiques car les générations d'enfants sont plus ou moins nombreuses selon les années. Ceci est particulièrement vrai pour le 1<sup>er</sup> cycle, pour le second cycle s'ajoute un effet d'orientation. Ainsi les effectifs du second cycle général et technologique ou de l'enseignement professionnel fluctuent suivant les décisions d'orientation.

	2000-01	2001-02	2002-03	2003-04	2004-05	2005-06	2006-07	2007-08	2008-09	2009-10	2010-11	2011-12	2012-13	2013-14	2014-15
Public	85 476	84 977	84 527	83 650	82 598	81 420	80 539	79 829	79 906	80 198	81 222	81 642	82 278	83 328	83 815
Privé	27 619	26 937	26 223	25 781	25 191	24 653	23 910	23 787	22 961	22 684	22 379	22 076	22 085	21 792	21 774
<b>Total</b>	<b>113 095</b>	<b>111 914</b>	<b>110 750,0</b>	<b>109 431</b>	<b>107 789</b>	<b>106 073</b>	<b>104 449</b>	<b>103 616</b>	<b>102 867</b>	<b>102 882</b>	<b>103 601</b>	<b>103 718</b>	<b>104 363</b>	<b>105 120</b>	<b>105 589</b>

Les effectifs du second degré du privé sont en fort recul depuis 2000 (- 21 %), les effectifs se stabilisent depuis 4 ans : 22 076 en 2011, 22 085 en 2012, 21 792 en 2013 et 21 774 cette année.



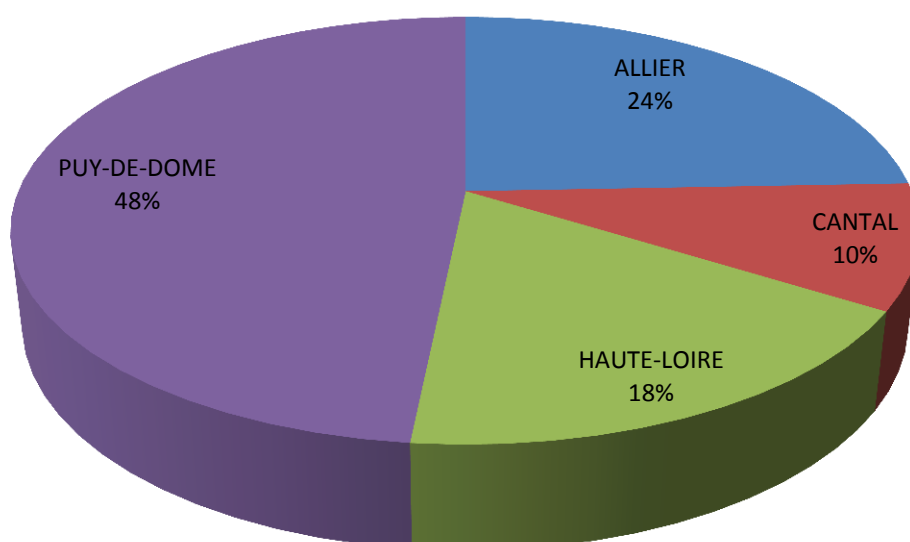
## Evolution des effectifs par département

L'analyse au niveau départementale des effectifs confirme la tendance régionale, les effectifs stagnent dans tous les départements +0.8%( 406 élèves) dans le Puy-de-Dôme, +1 % (187 élèves) en Haute-Loire, +0.2 %(15 élèves) dans le Cantal. Le département de l'Allier a cette année des effectifs en recul de 0.5 % soit 139 élèves.

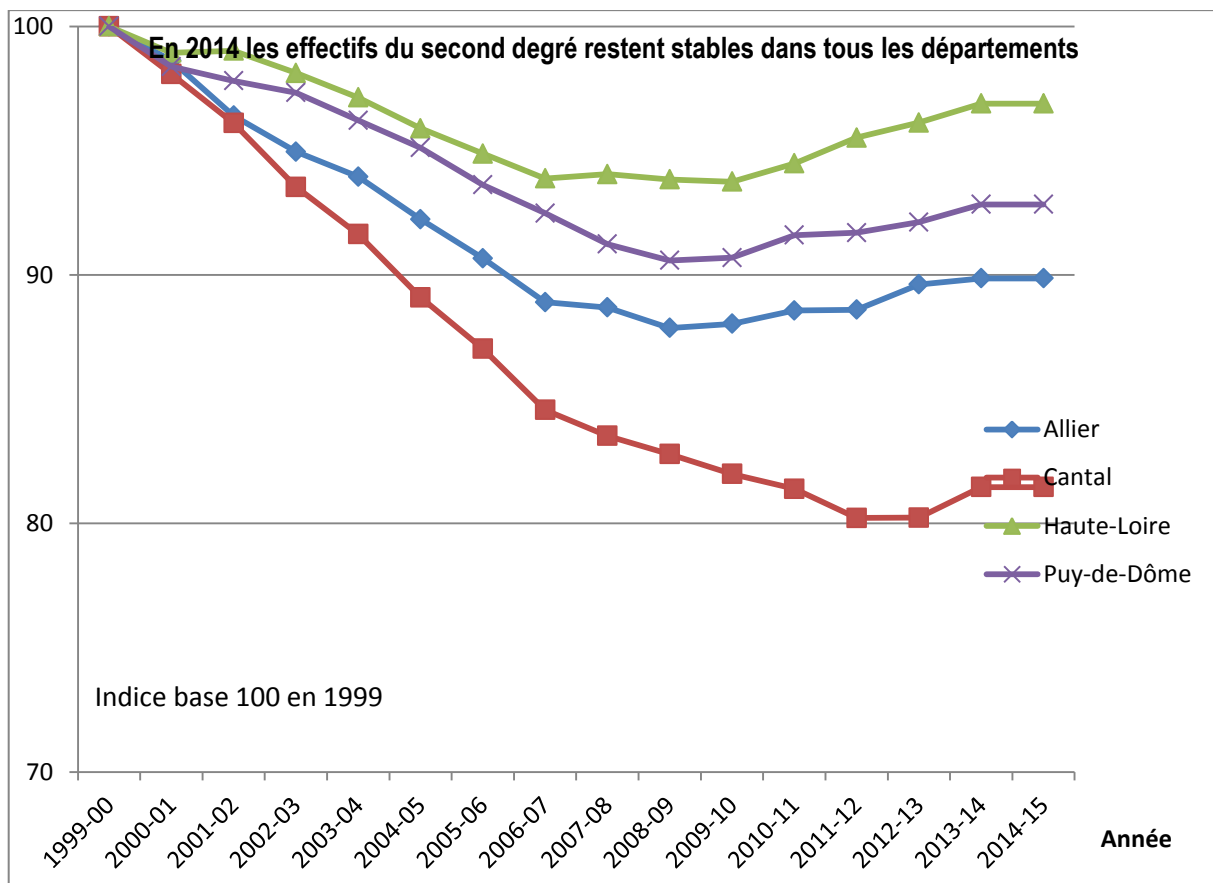
Département	Public				Privé				Public et privé			
	Constat		Variation		Constat		Variation		Constat		Variation	
	2013	2014	Effectif	%	2013	2014	Effectif	%	2013	2014	Effectif	%
ALLIER	22 885	23 001	116	0,5	3 015	2 760	-255	-8,5	25 900	25 761	-139	-0,5
CANTAL	8 184	8 249	65	0,8	1 753	1 703	-50	-2,9	9 937	9 952	15	0,2
HAUTE-LOIRE	11 124	11 185	61	0,5	7 478	7 604	126	1,7	18 602	18 789	187	1,0
PUY-DE-DOME	41 135	41 380	245	0,6	9 546	9 707	161	1,7	50 681	51 087	406	0,8
<b>Total</b>	<b>83 328</b>	<b>83 815</b>	<b>487</b>	<b>0,6</b>	<b>21 792</b>	<b>21 774</b>	<b>-18</b>	<b>-0,1</b>	<b>105 120</b>	<b>105 589</b>	<b>469</b>	<b>0,4</b>

Les effectifs du secteur privé dans l'Allier décrochent : -8.5 % soit 255 élèves en moins, dans le Cantal les effectifs baissent de 2.9 % soit 50 élèves. La situation est inverse dans le Puy-de-Dôme, où le secteur privé augmente de 1.7 % ; comme en Haute-Loire. Ce département a la particularité de regrouper 34 % des effectifs du secteur privé de l'Auvergne alors qu'il ne représente que 17 % des effectifs du second degré. Les effectifs du secteur privé y augmentent en 1<sup>er</sup> cycle, 2d cycle et dans les formations post-bac.

**A la rentrée 2014, près de la moitié des élèves du second degré scolarisés dans le Puy de Dôme**



Source : base élèves



## L'origine sociale des élèves

Dans l'académie, dans le 1<sup>er</sup> cycle c'est-à-dire avant toutes les orientations scolaires, 3.9 % des élèves ont un représentant légal agriculteur, 10.7 % sont des enfants d'artisan commerçant ou chef d'entreprise, 16.3 % de cadre, 15 % ont un représentant légal exerçant une profession intermédiaire, 21 % comme employé, 22.8 % comme ouvrier.

Dans le second cycle cette répartition évolue, ainsi dans le second cycle général et technique les enfants d'ouvriers ne représentent plus que 17.7 % des élèves de seconde. Au sein même second cycle général et technique la répartition par catégorie socioprofessionnelle diffère entre l'enseignement technologique et général, en terminale générale, 28 % des élèves sont des enfants de cadres et 15.3 % des enfants d'ouvriers contre respectivement 15 % et 21 % en terminale technologique.

Dans le second cycle professionnel, les enfants d'ouvriers représentent 34 % des effectifs, ceux de cadres seulement 6.4 %.

		Agriculteur	Artisan,comm., chef d'entreprise	Profession libérale, cadre	Profession intermédiaire	Employé	Ouvrier	Retraité	Inactif	Total
<b>1ER CYCLE</b>	Total	3.9	10.7	16.3	15.0	21.0	22.8	0.8	9.5	100
<b>2D CYCLE GEN. ET TECHN. dont</b>	Total	3.3	10.8	24.7	18.2	19.2	17.0	1.7	5.2	100
	SECONDE GENERALE	3.1	10.6	24.7	17.9	19.1	17.7	1.5	5.4	100
	1ERE GENERALE	3.7	10.9	28.1	18.7	18.1	14.6	1.6	4.2	100
	1ERE TECHNOLOGIQUE	2.9	10.9	15.2	17.5	23.5	21.1	1.8	7.1	100
	TERMINALE GENERALE	3.3	10.5	28.0	18.2	18.2	15.3	2.1	4.5	100
	TERMINALE TECHNOLOGIQUE	3.0	11.2	15.0	18.9	20.8	21.9	2.3	6.9	100
<b>2D CYCLE PROFESSIONNEL dont</b>	Total	2.4	9.3	6.4	13.1	23.1	30.1	1.9	13.6	100
	BAC PRO 3 ANS : 2NDE PRO	2.5	9.3	6.8	13.2	23.7	29.6	1.6	13.2	100
	BAC PRO 3 ANS : 1ERE PRO	2.4	9.9	6.4	14.6	23.7	28.8	1.6	12.4	100
	BAC PRO 3 ANS : TERM PRO	2.8	9.2	6.9	13.5	23.7	30.0	2.4	11.3	100
	CAP EN 2 ANS : 1ERE AN.	1.9	7.9	4.6	9.5	19.7	32.9	2.4	21.2	100
	CAP EN 2 ANS : 2EME AN.	1.6	7.6	3.6	10.9	22.4	33.4	1.6	18.8	100
<b>CLAS. PREP. AUX GRANDES ECOLES</b>	Total	2.9	8.7	47.0	15.3	11.8	6.4	3.1	4.9	100
<b>SECT. DE TECH. SUP.</b>	Total	3.8	9.8	12.2	14.6	18.0	18.4	3.4	19.8	100

La catégorie socioprofessionnelle est encore plus discriminante dans les formations du post-bac, ainsi si 12.2 % des élèves de section de technicien supérieur ont un représentant légal cadre, en classe préparatoire aux grandes écoles (CPGE) ils sont 47 %. Les enfants d'ouvriers représentent seulement 6.4 % des élèves de CPGE.

## L'âge des élèves : en troisième un élève sur cinq en retard

En sixième, plus de 12 % des élèves sont déjà en retard scolaire, un retard acquis essentiellement dans le primaire car il y a peu de redoublement en sixième. A la fin du 1<sup>er</sup> cycle en troisième, ce taux s'élève à 19.8 %. La troisième est une classe d'orientation, on peut choisir de la redoubler plutôt que de s'orienter vers une filière non désirée.

		A l'heure	En avance	En retard
1ER CYCLE	<b>Ensemble</b>	<b>81.0</b>	<b>2.8</b>	<b>16.2</b>
	6EME	85.1	2.4	12.4
	5EME	83.0	2.6	14.3
	4EME GENERALE (N.C 4E AES)	81.5	2.5	15.9
	3EME GENERALE	77.6	2.7	19.8
	UNITES LOCALISEES INCLUSION	24.1	20.4	55.5
	<b>Ensemble</b>	<b>77.2</b>	<b>4.6</b>	<b>18.2</b>
2D CYCLE GEN. ET TECHN.	dont			
	SECONDE GENERALE	81.0	4.8	14.2
	1ERE GENERALE	82.3	5.8	11.9
	1ERE TECHNOLOGIQUE	64.8	1.6	33.5
	TERMINALE GENERALE	76.7	5.2	18.0
	TERMINALE TECHNOLOGIQUE	60.6	1.7	37.7
	<b>Ensemble</b>	<b>45.9</b>	<b>5.5</b>	<b>48.6</b>
2D CYCLE PROFESSIONNEL	dont			
	CAP EN 2 ANS : 1ERE ANNEE	53.9	29.0	17.0
	CAP EN 2 ANS : 2EME ANNEE	51.6	26.3	22.2
	BAC PRO 3 ANS : 2NDE PRO	49.1	0.2	50.6
	BAC PRO 3 ANS : 1ERE PRO	44.9	0.5	54.7
	BAC PRO 3 ANS : TERM PRO	40.5	0.2	59.3
	<b>Ensemble</b>	<b>69.0</b>	<b>10.3</b>	<b>20.7</b>
CLAS. PREP. AUX GRANDES ECOLES	<b>Ensemble</b>	<b>69.0</b>	<b>10.3</b>	<b>20.7</b>
SECT. DE TECH. SUP.	<b>Ensemble</b>	<b>41.5</b>	<b>1.0</b>	<b>57.4</b>

Dans le second cycle les disparités augmentent, si dans le second cycle professionnel 48.6 % des élèves sont en retard, dans le second cycle général et technologique ils ne sont que 18.2 %. On note de grandes différences, aussi, entre l'enseignement général et l'enseignement technologique. Ainsi 11.9 % des élèves de première générale sont en retard, contre 33.5 % des élèves de 1<sup>ère</sup> technologique.

## Les filières au lycée général et technologique

Les lycées de l'enseignement général et technologique regroupent 25 522 élèves. Ils sont 9 337 en seconde. Par la suite, en terme d'effectif la première S est la plus importante, cette classe regroupe 39 % des élèves de première qu'elle soit générale ou technologique.

Formation		Fille	Garçon	total	% de fille
SECONDE GENERALE & TECHNO YC BT	Total	5 116	4 221	9 337	54,8
	2NDE GENE-TECHNO	5 072	4 189	9 261	54,8
	2NDE TECHNOLOGIQUE SPECIFIQUE	44	32	76	57,9
PREMIERE GENERALE & TECHNO YC BT	Total	4 455	3 703	8 158	54,6
	1ERE ECONOMIQUE & SOCIALE	1 105	750	1 855	59,6
	1ERE LITTERAIRE	800	199	999	80,1
	1ERE SC. & TECHNO.MANAG.GESTION (ex STT)	392	438	830	47,2
	1ERE SCIENC. & TECH SANTE SOCIAL (ex SMS)	443	55	498	89,0
	1ERE SCIENC. & TECHNO ARTS APPLIQUES	65	34	99	65,7
	1ERE SCIENCES & TECH.INDUS.DEV.DURABLE	14	441	455	3,1
	1ERE SCIENCES & TECHNO DE LABORATOIRE	78	58	136	57,4
	1ERE SCIENTIFIQUE	1 523	1 691	3 214	47,4
	1ERE TECHNOLOGIQUE SPECIFIQUE	35	37	72	48,6
TERMINALE GENERALE & TECHNO YC BT	Total	4 394	3 633	8 027	54,7
	T SCIENCES & TECH.INDUS.DEV.DURABLE	32	468	500	6,4
	T-SCIENC. & TECHNO ARTS APPLIQUES	69	19	88	78,4
	TERM SC. & TECHNO.MANAG.GESTION (ex STT)	413	438	851	48,5
	TERM SCIENCES TECHNO SANTE ET SOCIAL	433	37	470	92,1
	TERMINALE BT	15	1	16	93,8
	TERMINALE ECONOMIQUE & SOCIALE	1 098	712	1 810	60,7
	TERMINALE LITTERAIRE	866	278	1 144	75,7
	TERMINALE SCIENCES & TECHNO DE LABORAT.	76	55	131	58,0
	TERMINALE SCIENTIFIQUE	1 352	1 598	2 950	45,8
	TERMINALE TECHNOLOGIQUE SPECIFIQUE	40	27	67	59,7
Ensemble		13 965	11 557	25 522	54,7

Les filles représentent 54 % des effectifs des lycées généraux et technologiques, la même répartition qu'en classe de seconde avant les décisions d'orientation. Mais elles sont après inégalement réparties entre les différentes filières. Le choix des filières est très sexué, ainsi la première littéraire est à 81 % de filles mais elles ne pèsent que 3 % des effectifs de 1<sup>ère</sup> de sciences et technologies de l'industrie et du développement durable.

## Les spécialités de formation au lycée professionnel

Le second cycle professionnel accueille 11 748 élèves, 9 566 préparent un baccalauréat professionnel et 2 182 un certificat d'aptitude professionnelle (C.A.P.).

Pour le baccalauréat 56% des élèves préparent un diplôme du secteur des services dont 30 % de la spécialité du commerce et de la vente. Le secteur de la production regroupe 44 % des élèves préparant un baccalauréat professionnel, le groupe de la spécialité électricité et électronique concentrent 26 % des élèves.

Le CAP est plus orienté production, ce secteur regroupe 59 % des élèves dont 30 % préparent un CAP de la spécialité agro-alimentaire et alimentation.

Groupes de spécialités de formation	Bac. Pro.				CAP			
	Fille	Garçon	Total	% fille	Fille	Garçon	Total	% fille
TECHNO.INDUSTRIELL.FONDAMENTALES	2	28	30	6,7	.	.	0	.
TECHNO DE COMDE DES TRANSF.INDUST	2	18	20	10,0	.	7	7	.
AMENAGEMENT PAYSAGER	.	.	.	.	2	31	33	6,1
SPEC.PLURITECHNO DES TRANSFORMAT.	23	43	66	34,8	.	.	0	.
AGRO-ALIMENTAIRE, ALIMENTATION	138	261	399	34,6	217	174	391	55,5
MATERIAUX DE CONSTRUCTION, VERRE	22	52	74	29,7	21	36	57	36,8
PLASTURGIE, MATERIAUX COMPOSITES	.	1	1	.	1	10	11	9,1
ENERGIE, GENIE CLIMATIQUE	1	158	159	0,6	.	48	48	.
SPEC.PLURITECHNO, GENIE CIVIL, ..	69	59	128	53,9	.	87	87	.
MINES & CARR., GENIE CIVIL, TOPO.	4	80	84	4,8	.	.	0	.
BATIMENT : CONSTRUCT.& COUVERTURE	1	43	44	2,3	.	22	22	.
BATIMENT : FINITIONS	46	56	102	45,1	11	68	79	13,9
TRAVAIL DU BOIS ET DE L AMEUBLMT	17	258	275	6,2	10	148	158	6,3
SPEC.PLURITECHNO MATERIAUX SOUPL.	7	.	7	100,0	.	.	0	.
HABILLEMENT Y. C. MODE, COUTURE	165	11	176	93,8	27	3	30	90,0
CUIRS ET PEAUX	77	2	79	97,5	.	.	0	.
SPEC.PLURITECHNO MECAN.-ELECTRIC.	11	450	461	2,4	.	.	0	.
MECANIQ GENE.& DE PRECIS., USINAG	5	123	128	3,9	.	.	0	.
MOTEURS ET MECANIQUE AUTO	14	458	472	3,0	1	94	95	1,1
MECANIQUE AERONAUTIQ.& SPATIALE	4	94	98	4,1	1	11	12	8,3
STRUCTURES METALLIQUES	7	298	305	2,3	7	169	176	4,0
ELECTRICITE, ELECTRONIQUE	12	1121	1133	1,1	1	95	96	1,0
<b>Total secteur de la production</b>	<b>627</b>	<b>3614</b>	<b>4241</b>	<b>14,8</b>	<b>299</b>	<b>1003</b>	<b>1302</b>	<b>23,0</b>
SPEC.PLURIVALENTES DES SERVICES	772	267	1039	74,3	.	.	0	.
TRANSPORT, MANUTENT., MAGASINAGE	53	162	215	24,7	5	42	47	10,6
COMMERCE, VENTE	1017	629	1646	61,8	147	105	252	58,3
TECHNIQ.DE IMPRIMERIE ET EDITION	21	46	67	31,3	24	16	40	60,0
TECHNIQ.DE IMAGE, SON, SPECTACLE	135	117	252	53,6	.	.	0	.
SPEC.PLURIV.SANITAIRES & SOCIALES	1196	103	1299	92,1	.	.	0	.
SANTE	80	42	122	65,6	.	.	0	.
TRAVAIL SOCIAL	.	.	.	.	104	2	106	98,1
ACCUEIL, HOTELLERIE, TOURISME	201	153	354	56,8	126	20	146	86,3
COIFFURE, ESTHETIQUE & AUTR.SOINS	162	7	169	95,9	206	13	219	94,1
NETTOYAGE, ASSAIN., PROTECT.ENVI.	64	8	72	88,9	24	2	26	92,3
SECURIT.DES BIENS & DES PERSONNES	21	69	90	23,3	11	33	44	25,0
<b>Total secteur des services</b>	<b>3722</b>	<b>1603</b>	<b>5325</b>	<b>69,9</b>	<b>647</b>	<b>233</b>	<b>880</b>	<b>73,5</b>
<b>Ensemble</b>	<b>4349</b>	<b>5217</b>	<b>9566</b>	<b>45,5</b>	<b>946</b>	<b>1236</b>	<b>2182</b>	<b>43,4</b>

Les spécialités de formation au lycée professionnel sont très sexuées, par exemple pour les baccalauréats du secteur des services 69.9 % des élèves sont des filles, contre 14.8 % pour le secteur de la production. Dans ce secteur, elles sont regroupées dans les spécialités de l'habillement, des cuirs et des peaux, et de l'agroalimentaire.

### **Source, champ et définitions**

L'origine sociale de l'élève fait référence à la PCS (Profession et catégorie socioprofessionnelle) de la personne qui en est responsable.

- Agriculteur : agriculteur exploitant.
  - Artisan-commerçant : artisan, commerçant et assimilé, chef d'entreprise de dix salariés ou plus.
  - Profession libérale, cadre : profession libérale, cadre de la fonction publique, professeur et assimilé, professions de l'information, des arts et du spectacle, cadre administratif et commercial d'entreprise, ingénieur et cadre technique d'entreprise.
  - Profession intermédiaire : instituteur et assimilé, professeur des écoles, profession intermédiaire de la santé et du travail social, de la fonction publique, profession commerciale des entreprises, clergé, technicien, contremaître et agent de maîtrise.
  - Employé : employé civil, agent de service de la fonction publique, policier et militaire, employé administratif d'entreprise, employé de commerce, personnel des services directs aux particuliers.
  - Ouvrier : ouvrier qualifié, non qualifié, agricole.
  - Retraité : catégorie à part. Les retraités ne sont pas classés dans leur ancienne profession.
  - Inactif : chômeur n'ayant jamais travaillé, personne sans activité professionnelle.
- Les chômeurs ayant déjà travaillé sont regroupés avec les actifs selon leur ancienne occupation.

Source des données : Base élèves académique date 1 octobre 2014

### **Champ** :

Sont pris en compte les élèves sous statut scolaire et inscrits dans les établissements du second degré relevant du ministère de l'éducation nationale.

Sont hors champ :

- Les établissements privés hors contrat.
- Les divisions hors contrat dans les établissements privés sous contrat (inexistantes à la rentrée scolaire 2014).
- Les élèves en apprentissage, formation continue ou contrat de qualification.
- Les élèves relevant de formations mises en place par la Mission de Lutte contre le Décrochage Scolaire (MLDS) accompagnement parcours de formation (APF), MOREA.

### **Modifications des établissements**

#### **PUBLIC**

Création de la Section d'Enseignement Professionnel (SEP) du Lycée La Fayette CLERMONT FERRAND

Le Lycée d'Enseignement Général et Technologique La Fayette CLERMONT-FERRAND devient un Lycée Polyvalent (LPO).

### PRIVE sous contrat

Fermeture :

- Collège privé Saint André MASSIAC
- Collège privé Cévenol LE CHAMBON SUR LIGNON
- Lycée privé Cévenol LE CHAMBON SUR LIGNON
- Collège privé Monanges CLERMONT-FERRAND

Création de la Section d'Enseignement Professionnel (SEP) du Lycée privé d'enseignement supérieur de Vichy. Le Lycée privé d'enseignement supérieur de Vichy devient un Lycée Polyvalent (LPO).

# Tableaux

Par académie .....	12
Par département .....	13
Par bassin de formation .....	17
Par établissement .....	33

Constat RS2014 Académie	Public				Privé				Public & privé			
	Constat		Variation		Constat		Variation		Constat		Variation	
	2013	2014	Eff.	%	2013	2014	Eff.	%	2013	2014	Eff.	%
<b>Total</b>	<b>83 328</b>	<b>83 815</b>	<b>487</b>	<b>0.6</b>	<b>21 792</b>	<b>21 774</b>	<b>-18</b>	<b>-0.1</b>	<b>105 120</b>	<b>105 589</b>	<b>469</b>	<b>0.4</b>
<b>1ER CYCLE</b>	<b>47 843</b>	<b>47 881</b>	<b>38</b>	<b>0.1</b>	<b>12 392</b>	<b>12 371</b>	<b>-21</b>	<b>-0.2</b>	<b>60 235</b>	<b>60 252</b>	<b>17</b>	<b>0.0</b>
6EME	11 778	11 761	-17	-0.1	3 015	3 132	117	3.9	14 793	14 893	100	0.7
5EME	11 850	11 663	-187	-1.6	3 039	2 970	-69	-2.3	14 889	14 633	-256	-1.7
4EME GENERALE (N.C 4E AES)	11 897	11 712	-185	-1.6	3 128	3 055	-73	-2.3	15 025	14 767	-258	-1.7
3EME GENERALE	11 583	12 025	442	3.8	3 146	3 143	-3	-0.1	14 729	15 168	439	3.0
UNITES LOCALISEES INCLUSION SCO.(EX UPI)	735	720	-15	-2.0	64	71	7	10.9	799	791	-8	-1.0
<b>2D CYCLE GENERAL ET TECHNOLOGIQUE</b>	<b>19 674</b>	<b>20 105</b>	<b>431</b>	<b>2.2</b>	<b>5 330</b>	<b>5 417</b>	<b>87</b>	<b>1.6</b>	<b>25 004</b>	<b>25 522</b>	<b>518</b>	<b>2.1</b>
SECONDE GENERALE & TECHNO YC BT	7 206	7 359	153	2.1	1 877	1 978	101	5.4	9 083	9 337	254	2.8
PREMIERE GENERALE & TECHNO YC BT	6 361	6 381	20	0.3	1 726	1 777	51	3.0	8 087	8 158	71	0.9
TERMINALE GENERALE & TECHNO YC BT	6 107	6 365	258	4.2	1 727	1 662	-65	-3.8	7 834	8 027	193	2.5
<b>2D CYCLE PROFESSIONNEL</b>	<b>9 407</b>	<b>9 447</b>	<b>40</b>	<b>0.4</b>	<b>2 407</b>	<b>2 301</b>	<b>-106</b>	<b>-4.4</b>	<b>11 814</b>	<b>11 748</b>	<b>-66</b>	<b>-0.6</b>
CAP EN 1 AN	67	66	-1	-1.5			0		67	66	-1	-1.5
CAP EN 2 ANS : 1ERE ANNEE	872	893	21	2.4	276	253	-23	-8.3	1 148	1 146	-2	-0.2
CAP EN 2 ANS : 2EME ANNEE	753	750	-3	-0.4	239	220	-19	-7.9	992	970	-22	-2.2
BAC PRO 3 ANS : 2NDE PRO (OU 1ERE ANNEE)	2 628	2 684	56	2.1	634	590	-44	-6.9	3 262	3 274	12	0.4
BAC PRO 3 ANS : 1ERE PRO (OU 2EME ANNEE)	2 496	2 505	9	0.4	589	599	10	1.7	3 085	3 104	19	0.6
BAC PRO 3 ANS : TERM PRO (OU 3EME ANNEE)	2 425	2 390	-35	-1.4	599	546	-53	-8.8	3 024	2 936	-88	-2.9
MENTION COMPLEMENTAIRE	122	117	-5	-4.1	32	36	4	12.5	154	153	-1	-0.6
BMA EN 2 ANS : 1ERE ANNEE	21	20	-1	-4.8	22	29	7	31.8	43	49	6	14.0
BMA EN 2 ANS : 2EME ANNEE	23	22	-1	-4.3	16	28	12	75.0	39	50	11	28.2
<b>SECOND DEGRE : ENSEIGNEMENT SPECIAL</b>	<b>1 639</b>	<b>1 622</b>	<b>-17</b>	<b>-1.0</b>	<b>116</b>	<b>119</b>	<b>3</b>	<b>2.6</b>	<b>1 755</b>	<b>1 741</b>	<b>-14</b>	<b>-0.8</b>
6EME - SECTION D'ENSGT GENE & PRO ADAPTE	340	321	-19	-5.6	22	27	5	22.7	362	348	-14	-3.9
5EME - SECTION D'ENSGT GENE & PRO ADAPTE	406	407	1	0.2	31	30	-1	-3.2	437	437	0	0.0
4EME - SECTION D'ENSGT GENE & PRO ADAPTE	449	451	2	0.4	33	32	-1	-3.0	482	483	1	0.2
3EME - SECTION D'ENSGT GENE & PRO ADAPTE	444	443	-1	-0.2	30	30	0	0.0	474	473	-1	-0.2
<b>CLASSE PREPARATOIRE AUX GRANDES ECOLES</b>	<b>1 140</b>	<b>1 124</b>	<b>-16</b>	<b>-1.4</b>	<b>111</b>	<b>126</b>	<b>15</b>	<b>13.5</b>	<b>1 251</b>	<b>1 250</b>	<b>-1</b>	<b>-0.1</b>
CLASSE PREPA.GRANDES ECOLES : 1ERE ANNEE	561	593	32	5.7	66	77	11	16.7	627	670	43	6.9
CLASSE PREPA.GRANDES ECOLES : 2EME	579	531	-48	-8.3	45	49	4	8.9	624	580	-44	-7.1
<b>SECTION DE TECHNICIEN SUPERIEUR</b>	<b>3 463</b>	<b>3 491</b>	<b>28</b>	<b>0.8</b>	<b>1 311</b>	<b>1 301</b>	<b>-10</b>	<b>-0.8</b>	<b>4 774</b>	<b>4 792</b>	<b>18</b>	<b>0.4</b>
BREVET DE TECH.SUP.EN 2 ANS : 1ERE ANN.	1 732	1 783	51	2.9	629	644	15	2.4	2 361	2 427	66	2.8
BREVET DE TECH.SUP.EN 2 ANS : 2EME ANN.	1 474	1 447	-27	-1.8	559	536	-23	-4.1	2 033	1 983	-50	-2.5
BREVET DE TECH.SUP.EN 3 ANS : 3EME ANN.	30	30	0	0.0			0		30	30	0	0.0
CLASSE DE MISE A NIVEAU POUR BTS	46	48	2	4.3	41	41	0	0.0	87	89	2	2.3
DIP.METIERS D'ARTS EN 2 ANS : 1ERE ANNEE	27	29	2	7.4			0		27	29	2	7.4
DIP.METIERS D'ARTS EN 2 ANS : 2EME ANNEE	26	26	0	0.0			0		26	26	0	0.0
DIP.SUPERIEUR ARTS APPLIQUES :1ERE ANNEE	13	12	-1	-7.7			0		13	12	-1	-7.7
DIP.SUPERIEUR ARTS APPLIQUES :2EME ANNEE	11	12	1	9.1			0		11	12	1	9.1
DIP DE COMPTA GESTION 1E AN., DECF-1	35	34	-1	-2.9	29	18	-11	-37.9	64	52	-12	-18.8
DIP DE COMPTA GESTION 2E AN., DECF-2	35	35	0	0.0	26	29	3	11.5	61	64	3	4.9
DIP DE COMPTA ET GESTION 3E AN.	34	35	1	2.9	27	33	6	22.2	61	68	7	11.5
<b>PREPARATION DIVERSE PRE-BAC</b>	<b>39</b>	<b>25</b>	<b>-14</b>	<b>-35.9</b>	<b>11</b>	<b>9</b>	<b>-2</b>	<b>-18.2</b>	<b>50</b>	<b>34</b>	<b>-16</b>	<b>-32.0</b>
PREPA.DIVERSE PRE-BAC : 1ERE ANNEE	39	25	-14	-35.9	11	9	-2	-18.2	50	34	-16	-32.0
<b>PREPARATION DIVERSE POST-BAC</b>	<b>123</b>	<b>120</b>	<b>-3</b>	<b>-2.4</b>	<b>114</b>	<b>130</b>	<b>16</b>	<b>14.0</b>	<b>237</b>	<b>250</b>	<b>13</b>	<b>5.5</b>
PREPA.DIVERSE POST-BAC : 1ERE ANNEE	123	120	-3	-2.4	114	130	16	14.0	237	250	13	5.5

Constat RS2014 Département	Public				Privé				Public & privé			
	Constat		Variation		Constat		Variation		Constat		Variation	
	2013	2014	Eff.	%	2013	2014	Eff.	%	2013	2014	Eff.	%
<b>ALLIER</b>												
	22 885	23 001	116	0.5	3 015	2 760	-255	-8.5	25 900	25 761	-139	-0.5
<b>1ER CYCLE</b>	<b>13 251</b>	<b>13 237</b>	<b>-14</b>	<b>-0.1</b>	<b>1 534</b>	<b>1 440</b>	<b>-94</b>	<b>-6.1</b>	<b>14 785</b>	<b>14 677</b>	<b>-108</b>	<b>-0.7</b>
6EME	3 205	3 269	64	2.0	341	334	-7	-2.1	3 546	3 603	57	1.6
5EME	3 285	3 174	-111	-3.4	350	331	-19	-5.4	3 635	3 505	-130	-3.6
4EME GENERALE (N.C 4E AES)	3 333	3 212	-121	-3.6	422	357	-65	-15.4	3 755	3 569	-186	-5.0
3EME GENERALE	3 201	3 367	166	5.2	421	418	-3	-0.7	3 622	3 785	163	4.5
UNITES LOCALISEES INCLUSION SCO.(EX UPI)	227	215	-12	-5.3			0		227	215	-12	-5.3
<b>2D CYCLE GENERAL ET TECHNOLOGIQUE</b>	<b>5 215</b>	<b>5 307</b>	<b>92</b>	<b>1.8</b>	<b>785</b>	<b>728</b>	<b>-57</b>	<b>-7.3</b>	<b>6 000</b>	<b>6 035</b>	<b>35</b>	<b>0.6</b>
SECONDE GENERALE & TECHNO YC BT	1 917	1 955	38	2.0	264	248	-16	-6.1	2 181	2 203	22	1.0
PREMIERE GENERALE & TECHNO YC BT	1 700	1 647	-53	-3.1	256	237	-19	-7.4	1 956	1 884	-72	-3.7
TERMINALE GENERALE & TECHNO YC BT	1 598	1 705	107	6.7	265	243	-22	-8.3	1 863	1 948	85	4.6
<b>2D CYCLE PROFESSIONNEL</b>	<b>2 687</b>	<b>2 692</b>	<b>5</b>	<b>0.2</b>	<b>457</b>	<b>351</b>	<b>-106</b>	<b>-23.2</b>	<b>3 144</b>	<b>3 043</b>	<b>-101</b>	<b>-3.2</b>
CAP EN 1 AN	7	19	12	171.4			0		7	19	12	171.4
CAP EN 2 ANS : 1ERE ANNEE	249	248	-1	-0.4	42	13	-29	-69.0	291	261	-30	-10.3
CAP EN 2 ANS : 2EME ANNEE	196	216	20	10.2	26	17	-9	-34.6	222	233	11	5.0
BAC PRO 3 ANS : 2NDE PRO (OU 1ERE ANNEE)	758	777	19	2.5	126	121	-5	-4.0	884	898	14	1.6
BAC PRO 3 ANS : 1ERE PRO (OU 2EME ANNEE)	700	714	14	2.0	114	111	-3	-2.6	814	825	11	1.4
BAC PRO 3 ANS : TERM PRO (OU 3EME ANNEE)	722	676	-46	-6.4	149	89	-60	-40.3	871	765	-106	-12.2
MENTION COMPLEMENTAIRE	11		-11				0		11	0	-11	
BMA EN 2 ANS : 1ERE ANNEE	21	20	-1	-4.8			0		21	20	-1	-4.8
BMA EN 2 ANS : 2EME ANNEE	23	22	-1	-4.3			0		23	22	-1	-4.3
<b>SECOND DEGRE : ENSEIGNEMENT SPECIAL</b>	<b>533</b>	<b>539</b>	<b>6</b>	<b>1.1</b>			<b>0</b>		<b>533</b>	<b>539</b>	<b>6</b>	<b>1.1</b>
6EME - SECTION D'ENSGT GENE & PRO ADAPTE	117	104	-13	-11.1			0		117	104	-13	-11.1
5EME - SECTION D'ENSGT GENE & PRO ADAPTE	129	137	8	6.2			0		129	137	8	6.2
4EME - SECTION D'ENSGT GENE & PRO ADAPTE	155	148	-7	-4.5			0		155	148	-7	-4.5
3EME - SECTION D'ENSGT GENE & PRO ADAPTE	132	150	18	13.6			0		132	150	18	13.6
<b>CLASSE PREPARATOIRE AUX GRANDES ECOLES</b>	<b>138</b>	<b>129</b>	<b>-9</b>	<b>-6.5</b>			<b>0</b>		<b>138</b>	<b>129</b>	<b>-9</b>	<b>-6.5</b>
CLASSE PREPA.GRANDES ECOLES : 1ERE ANNEE	73	68	-5	-6.8			0		73	68	-5	-6.8
CLASSE PREPA.GRANDES ECOLES : 2EME	65	61	-4	-6.2			0		65	61	-4	-6.2
<b>SECTION DE TECHNICIEN SUPERIEUR</b>	<b>1 027</b>	<b>1 072</b>	<b>45</b>	<b>4.4</b>	<b>239</b>	<b>241</b>	<b>2</b>	<b>0.8</b>	<b>1 266</b>	<b>1 313</b>	<b>47</b>	<b>3.7</b>
BREVET DE TECH.SUP.EN 2 ANS : 1ERE ANN.	529	542	13	2.5	128	140	12	9.4	657	682	25	3.8
BREVET DE TECH.SUP.EN 2 ANS : 2EME ANN.	426	457	31	7.3	111	101	-10	-9.0	537	558	21	3.9
CLASSE DE MISE A NIVEAU POUR BTS	24	24	0	0.0			0		24	24	0	0.0
DIP.METIERS D'ARTS EN 2 ANS : 1ERE ANNEE	12	14	2	16.7			0		12	14	2	16.7
DIP.METIERS D'ARTS EN 2 ANS : 2EME ANNEE	12	11	-1	-8.3			0		12	11	-1	-8.3
DIP.SUPERIEUR ARTS APPLIQUES :1ERE ANNEE	13	12	-1	-7.7			0		13	12	-1	-7.7
DIP.SUPERIEUR ARTS APPLIQUES :2EME ANNEE	11	12	1	9.1			0		11	12	1	9.1
<b>PREPARATION DIVERSE PRE-BAC</b>	<b>10</b>		<b>-10</b>				<b>0</b>		<b>10</b>	<b>0</b>	<b>-10</b>	
PREPA.DIVERSE PRE-BAC : 1ERE ANNEE	10		-10				0		10	0	-10	
<b>PREPARATION DIVERSE POST-BAC</b>	<b>24</b>	<b>25</b>	<b>1</b>	<b>4.2</b>			<b>0</b>		<b>24</b>	<b>25</b>	<b>1</b>	<b>4.2</b>
PREPA.DIVERSE POST-BAC : 1ERE ANNEE	24	25	1	4.2			0		24	25	1	4.2

Constat RS2014 Département	Public				Privé				Public & privé			
	Constat		Variation		Constat		Variation		Constat		Variation	
	2013	2014	Eff.	%	2013	2014	Eff.	%	2013	2014	Eff.	%
<b>CANTAL</b>												
	8 184	8 249	65	0.8	1 753	1 703	-50	-2.9	9 937	9 952	15	0.2
<b>1ER CYCLE</b>	<b>4 900</b>	<b>4 971</b>	<b>71</b>	<b>1.4</b>	<b>987</b>	<b>922</b>	<b>-65</b>	<b>-6.6</b>	<b>5 887</b>	<b>5 893</b>	<b>6</b>	<b>0.1</b>
6EME	1 338	1 219	-119	-8.9	234	236	2	0.9	1 572	1 455	-117	-7.4
5EME	1 214	1 338	124	10.2	252	218	-34	-13.5	1 466	1 556	90	6.1
4EME GENERALE (N.C 4E AES)	1 171	1 204	33	2.8	254	242	-12	-4.7	1 425	1 446	21	1.5
3EME GENERALE	1 113	1 152	39	3.5	247	226	-21	-8.5	1 360	1 378	18	1.3
UNITES LOCALISEES INCLUSION SCO.(EX UPI)	64	58	-6	-9.4			0		64	58	-6	-9.4
<b>2D CYCLE GENERAL ET TECHNOLOGIQUE</b>	<b>1 924</b>	<b>1 943</b>	<b>19</b>	<b>1.0</b>	<b>296</b>	<b>324</b>	<b>28</b>	<b>9.5</b>	<b>2 220</b>	<b>2 267</b>	<b>47</b>	<b>2.1</b>
SECONDE GENERALE & TECHNO YC BT	725	694	-31	-4.3	100	117	17	17.0	825	811	-14	-1.7
PREMIERE GENERALE & TECHNO YC BT	602	639	37	6.1	86	115	29	33.7	688	754	66	9.6
TERMINALE GENERALE & TECHNO YC BT	597	610	13	2.2	110	92	-18	-16.4	707	702	-5	-0.7
<b>2D CYCLE PROFESSIONNEL</b>	<b>909</b>	<b>882</b>	<b>-27</b>	<b>-3.0</b>	<b>290</b>	<b>274</b>	<b>-16</b>	<b>-5.5</b>	<b>1 199</b>	<b>1 156</b>	<b>-43</b>	<b>-3.6</b>
CAP EN 1 AN	15	7	-8	-53.3			0		15	7	-8	-53.3
CAP EN 2 ANS : 1ERE ANNEE	30	47	17	56.7	26	28	2	7.7	56	75	19	33.9
CAP EN 2 ANS : 2EME ANNEE	32	23	-9	-28.1	29	23	-6	-20.7	61	46	-15	-24.6
BAC PRO 3 ANS : 2NDE PRO (OU 1ERE ANNEE)	291	254	-37	-12.7	63	61	-2	-3.2	354	315	-39	-11.0
BAC PRO 3 ANS : 1ERE PRO (OU 2EME ANNEE)	281	282	1	0.4	75	64	-11	-14.7	356	346	-10	-2.8
BAC PRO 3 ANS : TERM PRO (OU 3EME ANNEE)	260	269	9	3.5	81	69	-12	-14.8	341	338	-3	-0.9
BMA EN 2 ANS : 1ERE ANNEE			0		8	14	6	75.0	8	14	6	75.0
BMA EN 2 ANS : 2EME ANNEE			0		8	15	7	87.5	8	15	7	87.5
<b>SECOND DEGRE : ENSEIGNEMENT SPECIAL</b>	<b>199</b>	<b>188</b>	<b>-11</b>	<b>-5.5</b>			<b>0</b>		<b>199</b>	<b>188</b>	<b>-11</b>	<b>-5.5</b>
6EME - SECTION D'ENSGT GENE & PRO ADAPTE	41	34	-7	-17.1			0		41	34	-7	-17.1
5EME - SECTION D'ENSGT GENE & PRO ADAPTE	45	47	2	4.4			0		45	47	2	4.4
4EME - SECTION D'ENSGT GENE & PRO ADAPTE	52	53	1	1.9			0		52	53	1	1.9
3EME - SECTION D'ENSGT GENE & PRO ADAPTE	61	54	-7	-11.5			0		61	54	-7	-11.5
<b>SECTION DE TECHNICIEN SUPERIEUR</b>	<b>228</b>	<b>240</b>	<b>12</b>	<b>5.3</b>	<b>152</b>	<b>150</b>	<b>-2</b>	<b>-1.3</b>	<b>380</b>	<b>390</b>	<b>10</b>	<b>2.6</b>
BREVET DE TECH.SUP.EN 2 ANS : 1ERE ANN.	116	127	11	9.5	59	54	-5	-8.5	175	181	6	3.4
BREVET DE TECH.SUP.EN 2 ANS : 2EME ANN.	112	113	1	0.9	52	55	3	5.8	164	168	4	2.4
CLASSE DE MISE A NIVEAU POUR BTS			0		41	41	0	0.0	41	41	0	0.0
<b>PREPARATION DIVERSE POST-BAC</b>	<b>24</b>	<b>25</b>	<b>1</b>	<b>4.2</b>	<b>28</b>	<b>33</b>	<b>5</b>	<b>17.9</b>	<b>52</b>	<b>58</b>	<b>6</b>	<b>11.5</b>
PREPA.DIVERSE POST-BAC : 1ERE ANNEE	24	25	1	4.2	28	33	5	17.9	52	58	6	11.5

Constat RS2014 Département	Public				Privé				Public & privé			
	Constat		Variation		Constat		Variation		Constat		Variation	
	2013	2014	Eff.	%	2013	2014	Eff.	%	2013	2014	Eff.	%
<b>HAUTE-LOIRE</b>												
	11 124	11 185	61	0.5	7 478	7 604	126	1.7	18 602	18 789	187	1.0
<b>1ER CYCLE</b>	<b>6 857</b>	<b>6 849</b>	<b>-8</b>	<b>-0.1</b>	<b>4 580</b>	<b>4 641</b>	<b>61</b>	<b>1.3</b>	<b>11 437</b>	<b>11 490</b>	<b>53</b>	<b>0.5</b>
6EME	1 670	1 648	-22	-1.3	1 131	1 245	114	10.1	2 801	2 893	92	3.3
5EME	1 701	1 671	-30	-1.8	1 129	1 104	-25	-2.2	2 830	2 775	-55	-1.9
4EME GENERALE (N.C 4E AES)	1 736	1 690	-46	-2.6	1 159	1 106	-53	-4.6	2 895	2 796	-99	-3.4
3EME GENERALE	1 638	1 740	102	6.2	1 129	1 150	21	1.9	2 767	2 890	123	4.4
UNITES LOCALISEES INCLUSION SCO.(EX UPI)	112	100	-12	-10.7	32	36	4	12.5	144	136	-8	-5.6
<b>2D CYCLE GENERAL ET TECHNOLOGIQUE</b>	<b>2 803</b>	<b>2 930</b>	<b>127</b>	<b>4.5</b>	<b>1 746</b>	<b>1 763</b>	<b>17</b>	<b>1.0</b>	<b>4 549</b>	<b>4 693</b>	<b>144</b>	<b>3.2</b>
SECONDE GENERALE & TECHNO YC BT	987	1 072	85	8.6	625	666	41	6.6	1 612	1 738	126	7.8
PREMIERE GENERALE & TECHNO YC BT	939	927	-12	-1.3	571	559	-12	-2.1	1 510	1 486	-24	-1.6
TERMINALE GENERALE & TECHNO YC BT	877	931	54	6.2	550	538	-12	-2.2	1 427	1 469	42	2.9
<b>2D CYCLE PROFESSIONNEL</b>	<b>867</b>	<b>864</b>	<b>-3</b>	<b>-0.3</b>	<b>676</b>	<b>697</b>	<b>21</b>	<b>3.1</b>	<b>1 543</b>	<b>1 561</b>	<b>18</b>	<b>1.2</b>
CAP EN 2 ANS : 1ERE ANNEE	85	86	1	1.2	66	66	0	0.0	151	152	1	0.7
CAP EN 2 ANS : 2EME ANNEE	70	72	2	2.9	51	58	7	13.7	121	130	9	7.4
BAC PRO 3 ANS : 2NDE PRO (OU 1ERE ANNEE)	236	265	29	12.3	207	189	-18	-8.7	443	454	11	2.5
BAC PRO 3 ANS : 1ERE PRO (OU 2EME ANNEE)	231	233	2	0.9	187	200	13	7.0	418	433	15	3.6
BAC PRO 3 ANS : TERM PRO (OU 3EME ANNEE)	245	208	-37	-15.1	165	184	19	11.5	410	392	-18	-4.4
<b>SECOND DEGRE : ENSEIGNEMENT SPECIAL</b>	<b>227</b>	<b>210</b>	<b>-17</b>	<b>-7.5</b>	<b>116</b>	<b>119</b>	<b>3</b>	<b>2.6</b>	<b>343</b>	<b>329</b>	<b>-14</b>	<b>-4.1</b>
6EME - SECTION D'ENSGT GENE & PRO ADAPTE	46	42	-4	-8.7	22	27	5	22.7	68	69	1	1.5
5EME - SECTION D'ENSGT GENE & PRO ADAPTE	58	52	-6	-10.3	31	30	-1	-3.2	89	82	-7	-7.9
4EME - SECTION D'ENSGT GENE & PRO ADAPTE	62	57	-5	-8.1	33	32	-1	-3.0	95	89	-6	-6.3
3EME - SECTION D'ENSGT GENE & PRO ADAPTE	61	59	-2	-3.3	30	30	0	0.0	91	89	-2	-2.2
<b>CLASSE PREPARATOIRE AUX GRANDES ECOLES</b>	<b>18</b>		<b>-18</b>				<b>0</b>		<b>18</b>	<b>0</b>	<b>-18</b>	
CLASSE PREPA.GRANDES ECOLES : 1ERE ANNEE	3		-3				0		3	0	-3	
CLASSE PREPA.GRANDES ECOLES : 2EME	15		-15				0		15	0	-15	
<b>SECTION DE TECHNICIEN SUPERIEUR</b>	<b>302</b>	<b>286</b>	<b>-16</b>	<b>-5.3</b>	<b>331</b>	<b>354</b>	<b>23</b>	<b>6.9</b>	<b>633</b>	<b>640</b>	<b>7</b>	<b>1.1</b>
BREVET DE TECH.SUP.EN 2 ANS : 1ERE ANN.	164	163	-1	-0.6	181	199	18	9.9	345	362	17	4.9
BREVET DE TECH.SUP.EN 2 ANS : 2EME ANN.	138	123	-15	-10.9	150	155	5	3.3	288	278	-10	-3.5
<b>PREPARATION DIVERSE POST-BAC</b>	<b>50</b>	<b>46</b>	<b>-4</b>	<b>-8.0</b>	<b>29</b>	<b>30</b>	<b>1</b>	<b>3.4</b>	<b>79</b>	<b>76</b>	<b>-3</b>	<b>-3.8</b>
PREPA.DIVERSE POST-BAC : 1ERE ANNEE	50	46	-4	-8.0	29	30	1	3.4	79	76	-3	-3.8

Constat RS2014 Département	Public				Privé				Public & privé			
	Constat		Variation		Constat		Variation		Constat		Variation	
	2013	2014	Eff.	%	2013	2014	Eff.	%	2013	2014	Eff.	%
<b>PUY-DE-DOME</b>												
	<b>41 135</b>	<b>41 380</b>	<b>245</b>	<b>0.6</b>	<b>9 546</b>	<b>9 707</b>	<b>161</b>	<b>1.7</b>	<b>50 681</b>	<b>51 087</b>	<b>406</b>	<b>0.8</b>
<b>1ER CYCLE</b>	<b>22 835</b>	<b>22 824</b>	<b>-11</b>	<b>0.0</b>	<b>5 291</b>	<b>5 368</b>	<b>77</b>	<b>1.5</b>	<b>28 126</b>	<b>28 192</b>	<b>66</b>	<b>0.2</b>
6EME	5 565	5 625	60	1.1	1 309	1 317	8	0.6	6 874	6 942	68	1.0
5EME	5 650	5 480	-170	-3.0	1 308	1 317	9	0.7	6 958	6 797	-161	-2.3
4EME GENERALE (N.C 4E AES)	5 657	5 606	-51	-0.9	1 293	1 350	57	4.4	6 950	6 956	6	0.1
3EME GENERALE	5 631	5 766	135	2.4	1 349	1 349	0	0.0	6 980	7 115	135	1.9
UNITES LOCALISEES INCLUSION SCO.(EX UPI)	332	347	15	4.5	32	35	3	9.4	364	382	18	4.9
<b>2D CYCLE GENERAL ET TECHNOLOGIQUE</b>	<b>9 732</b>	<b>9 925</b>	<b>193</b>	<b>2.0</b>	<b>2 503</b>	<b>2 602</b>	<b>99</b>	<b>4.0</b>	<b>12 235</b>	<b>12 527</b>	<b>292</b>	<b>2.4</b>
SECONDE GENERALE & TECHNO YC BT	3 577	3 638	61	1.7	888	947	59	6.6	4 465	4 585	120	2.7
PREMIERE GENERALE & TECHNO YC BT	3 120	3 168	48	1.5	813	866	53	6.5	3 933	4 034	101	2.6
TERMINALE GENERALE & TECHNO YC BT	3 035	3 119	84	2.8	802	789	-13	-1.6	3 837	3 908	71	1.9
<b>2D CYCLE PROFESSIONNEL</b>	<b>4 944</b>	<b>5 009</b>	<b>65</b>	<b>1.3</b>	<b>984</b>	<b>979</b>	<b>-5</b>	<b>-0.5</b>	<b>5 928</b>	<b>5 988</b>	<b>60</b>	<b>1.0</b>
CAP EN 1 AN	45	40	-5	-11.1			0		45	40	-5	-11.1
CAP EN 2 ANS : 1ERE ANNEE	508	512	4	0.8	142	146	4	2.8	650	658	8	1.2
CAP EN 2 ANS : 2EME ANNEE	455	439	-16	-3.5	133	122	-11	-8.3	588	561	-27	-4.6
BAC PRO 3 ANS : 2NDE PRO (OU 1ERE ANNEE)	1 343	1 388	45	3.4	238	219	-19	-8.0	1 581	1 607	26	1.6
BAC PRO 3 ANS : 1ERE PRO (OU 2EME ANNEE)	1 284	1 276	-8	-0.6	213	224	11	5.2	1 497	1 500	3	0.2
BAC PRO 3 ANS : TERM PRO (OU 3EME ANNEE)	1 198	1 237	39	3.3	204	204	0	0.0	1 402	1 441	39	2.8
MENTION COMPLEMENTAIRE	111	117	6	5.4	32	36	4	12.5	143	153	10	7.0
BMA EN 2 ANS : 1ERE ANNEE			0		14	15	1	7.1	14	15	1	7.1
BMA EN 2 ANS : 2EME ANNEE			0		8	13	5	62.5	8	13	5	62.5
<b>SECOND DEGRE : ENSEIGNEMENT SPECIAL</b>	<b>680</b>	<b>685</b>	<b>5</b>	<b>0.7</b>			<b>0</b>		<b>680</b>	<b>685</b>	<b>5</b>	<b>0.7</b>
6EME - SECTION D'ENSGT GENE & PRO ADAPTE	136	141	5	3.7			0		136	141	5	3.7
5EME - SECTION D'ENSGT GENE & PRO ADAPTE	174	171	-3	-1.7			0		174	171	-3	-1.7
4EME - SECTION D'ENSGT GENE & PRO ADAPTE	180	193	13	7.2			0		180	193	13	7.2
3EME - SECTION D'ENSGT GENE & PRO ADAPTE	190	180	-10	-5.3			0		190	180	-10	-5.3
<b>CLASSE PREPARATOIRE AUX GRANDES ECOLES</b>	<b>984</b>	<b>995</b>	<b>11</b>	<b>1.1</b>	<b>111</b>	<b>126</b>	<b>15</b>	<b>13.5</b>	<b>1 095</b>	<b>1 121</b>	<b>26</b>	<b>2.4</b>
CLASSE PREPA.GRANDES ECOLES : 1ERE ANNEE	485	525	40	8.2	66	77	11	16.7	551	602	51	9.3
CLASSE PREPA.GRANDES ECOLES : 2EME	499	470	-29	-5.8	45	49	4	8.9	544	519	-25	-4.6
<b>SECTION DE TECHNICIEN SUPERIEUR</b>	<b>1 906</b>	<b>1 893</b>	<b>-13</b>	<b>-0.7</b>	<b>589</b>	<b>556</b>	<b>-33</b>	<b>-5.6</b>	<b>2 495</b>	<b>2 449</b>	<b>-46</b>	<b>-1.8</b>
BREVET DE TECH.SUP.EN 2 ANS : 1ERE ANN.	923	951	28	3.0	261	251	-10	-3.8	1 184	1 202	18	1.5
BREVET DE TECH.SUP.EN 2 ANS : 2EME ANN.	798	754	-44	-5.5	246	225	-21	-8.5	1 044	979	-65	-6.2
BREVET DE TECH.SUP.EN 3 ANS : 3EME ANN.	30	30	0	0.0			0		30	30	0	0.0
CLASSE DE MISE A NIVEAU POUR BTS	22	24	2	9.1			0		22	24	2	9.1
DIP.METIERS D'ARTS EN 2 ANS : 1ERE ANNEE	15	15	0	0.0			0		15	15	0	0.0
DIP.METIERS D'ARTS EN 2 ANS : 2EME ANNEE	14	15	1	7.1			0		14	15	1	7.1
DIP DE COMPTA GESTION 1E AN., DECF-1	35	34	-1	-2.9	29	18	-11	-37.9	64	52	-12	-18.8
DIP DE COMPTA GESTION 2E AN., DECF-2	35	35	0	0.0	26	29	3	11.5	61	64	3	4.9
DIP DE COMPTA ET GESTION 3E AN.	34	35	1	2.9	27	33	6	22.2	61	68	7	11.5
<b>PREPARATION DIVERSE PRE-BAC</b>	<b>29</b>	<b>25</b>	<b>-4</b>	<b>-13.8</b>	<b>11</b>	<b>9</b>	<b>-2</b>	<b>-18.2</b>	<b>40</b>	<b>34</b>	<b>-6</b>	<b>-15.0</b>
PREPA.DIVERSE PRE-BAC : 1ERE ANNEE	29	25	-4	-13.8	11	9	-2	-18.2	40	34	-6	-15.0
<b>PREPARATION DIVERSE POST-BAC</b>	<b>25</b>	<b>24</b>	<b>-1</b>	<b>-4.0</b>	<b>57</b>	<b>67</b>	<b>10</b>	<b>17.5</b>	<b>82</b>	<b>91</b>	<b>9</b>	<b>11.0</b>
PREPA.DIVERSE POST-BAC : 1ERE ANNEE	25	24	-1	-4.0	57	67	10	17.5	82	91	9	11.0

Constat RS2014 Bassin de formation	Public				Privé				Public & privé			
	Constat		Variation		Constat		Variation		Constat		Variation	
	2013	2014	Eff.	%	2013	2014	Eff.	%	2013	2014	Eff.	%
<b>06031 - MONTLUCON</b>												
	8 198	8 180	-18	-0.2	508	350	-158	-31.1	8 706	8 530	-176	-2.0
<b>1ER CYCLE</b>	<b>4 615</b>	<b>4 595</b>	<b>-20</b>	<b>-0.4</b>	<b>228</b>	<b>207</b>	<b>-21</b>	<b>-9.2</b>	<b>4 843</b>	<b>4 802</b>	<b>-41</b>	<b>-0.8</b>
6EME	1 115	1 128	13	1.2	35	51	16	45.7	1 150	1 179	29	2.5
5EME	1 168	1 093	-75	-6.4	54	33	-21	-38.9	1 222	1 126	-96	-7.9
4EME GENERALE (N.C 4E AES)	1 128	1 146	18	1.6	63	51	-12	-19.0	1 191	1 197	6	0.5
3EME GENERALE	1 114	1 145	31	2.8	76	72	-4	-5.3	1 190	1 217	27	2.3
UNITES LOCALISEES INCLUSION SCO.(EX UPI)	90	83	-7	-7.8			0		90	83	-7	-7.8
<b>2D CYCLE GENERAL ET TECHNOLOGIQUE</b>	<b>1 994</b>	<b>2 034</b>	<b>40</b>	<b>2.0</b>	<b>95</b>	<b>74</b>	<b>-21</b>	<b>-22.1</b>	<b>2 089</b>	<b>2 108</b>	<b>19</b>	<b>0.9</b>
SECONDE GENERALE & TECHNO YC BT	722	741	19	2.6	33	25	-8	-24.2	755	766	11	1.5
PREMIERE GENERALE & TECHNO YC BT	679	619	-60	-8.8	30	27	-3	-10.0	709	646	-63	-8.9
TERMINALE GENERALE & TECHNO YC BT	593	674	81	13.7	32	22	-10	-31.3	625	696	71	11.4
<b>2D CYCLE PROFESSIONNEL</b>	<b>955</b>	<b>933</b>	<b>-22</b>	<b>-2.3</b>	<b>185</b>	<b>69</b>	<b>-116</b>	<b>-62.7</b>	<b>1 140</b>	<b>1 002</b>	<b>-138</b>	<b>-12.1</b>
CAP EN 1 AN	7	10	3	42.9			0		7	10	3	42.9
CAP EN 2 ANS : 1ERE ANNEE	80	78	-2	-2.5	23		-23		103	78	-25	-24.3
CAP EN 2 ANS : 2EME ANNEE	63	62	-1	-1.6	14	2	-12	-85.7	77	64	-13	-16.9
BAC PRO 3 ANS : 2NDE PRO (OU 1ERE ANNEE)	270	282	12	4.4	51	22	-29	-56.9	321	304	-17	-5.3
BAC PRO 3 ANS : 1ERE PRO (OU 2EME ANNEE)	254	251	-3	-1.2	40	26	-14	-35.0	294	277	-17	-5.8
BAC PRO 3 ANS : TERM PRO (OU 3EME ANNEE)	281	250	-31	-11.0	57	19	-38	-66.7	338	269	-69	-20.4
<b>SECOND DEGRE : ENSEIGNEMENT SPECIAL</b>	<b>168</b>	<b>167</b>	<b>-1</b>	<b>-0.6</b>			<b>0</b>		<b>168</b>	<b>167</b>	<b>-1</b>	<b>-0.6</b>
6EME - SECTION D'ENSGT GENE & PRO ADAPTE	33	34	1	3.0			0		33	34	1	3.0
5EME - SECTION D'ENSGT GENE & PRO ADAPTE	41	46	5	12.2			0		41	46	5	12.2
4EME - SECTION D'ENSGT GENE & PRO ADAPTE	45	44	-1	-2.2			0		45	44	-1	-2.2
3EME - SECTION D'ENSGT GENE & PRO ADAPTE	49	43	-6	-12.2			0		49	43	-6	-12.2
<b>CLASSE PREPARATOIRE AUX GRANDES ECOLES</b>	<b>138</b>	<b>129</b>	<b>-9</b>	<b>-6.5</b>			<b>0</b>		<b>138</b>	<b>129</b>	<b>-9</b>	<b>-6.5</b>
CLASSE PREPA.GRANDES ECOLES : 1ERE ANNEE	73	68	-5	-6.8			0		73	68	-5	-6.8
CLASSE PREPA.GRANDES ECOLES : 2EME	65	61	-4	-6.2			0		65	61	-4	-6.2
<b>SECTION DE TECHNICIEN SUPERIEUR</b>	<b>328</b>	<b>322</b>	<b>-6</b>	<b>-1.8</b>			<b>0</b>		<b>328</b>	<b>322</b>	<b>-6</b>	<b>-1.8</b>
BREVET DE TECH.SUP.EN 2 ANS : 1ERE ANN.	188	173	-15	-8.0			0		188	173	-15	-8.0
BREVET DE TECH.SUP.EN 2 ANS : 2EME ANN.	140	149	9	6.4			0		140	149	9	6.4

Constat RS2014 Bassin de formation	Public				Privé				Public & privé			
	Constat		Variation		Constat		Variation		Constat		Variation	
	2013	2014	Eff.	%	2013	2014	Eff.	%	2013	2014	Eff.	%
<b>06032 - MOULINS</b>												
	7 299	7 383	84	1.2	969	914	-55	-5.7	8 268	8 297	29	0.4
<b>1ER CYCLE</b>	<b>4 422</b>	<b>4 436</b>	<b>14</b>	<b>0.3</b>	<b>427</b>	<b>405</b>	<b>-22</b>	<b>-5.2</b>	<b>4 849</b>	<b>4 841</b>	<b>-8</b>	<b>-0.2</b>
6EME	1 088	1 114	26	2.4	109	86	-23	-21.1	1 197	1 200	3	0.3
5EME	1 097	1 081	-16	-1.5	95	104	9	9.5	1 192	1 185	-7	-0.6
4EME GENERALE (N.C 4E AES)	1 126	1 058	-68	-6.0	101	94	-7	-6.9	1 227	1 152	-75	-6.1
3EME GENERALE	1 027	1 106	79	7.7	122	121	-1	-0.8	1 149	1 227	78	6.8
UNITES LOCALISEES INCLUSION SCO.(EX UPI)	84	77	-7	-8.3			0		84	77	-7	-8.3
<b>2D CYCLE GENERAL ET TECHNOLOGIQUE</b>	<b>1 673</b>	<b>1 692</b>	<b>19</b>	<b>1.1</b>	<b>237</b>	<b>210</b>	<b>-27</b>	<b>-11.4</b>	<b>1 910</b>	<b>1 902</b>	<b>-8</b>	<b>-0.4</b>
SECONDE GENERALE & TECHNO YC BT	636	642	6	0.9	71	54	-17	-23.9	707	696	-11	-1.6
PREMIERE GENERALE & TECHNO YC BT	525	529	4	0.8	77	79	2	2.6	602	608	6	1.0
TERMINALE GENERALE & TECHNO YC BT	512	521	9	1.8	89	77	-12	-13.5	601	598	-3	-0.5
<b>2D CYCLE PROFESSIONNEL</b>	<b>753</b>	<b>794</b>	<b>41</b>	<b>5.4</b>	<b>272</b>	<b>264</b>	<b>-8</b>	<b>-2.9</b>	<b>1 025</b>	<b>1 058</b>	<b>33</b>	<b>3.2</b>
CAP EN 1 AN		9	9				0		0	9	9	
CAP EN 2 ANS : 1ERE ANNEE	105	106	1	1.0	19	13	-6	-31.6	124	119	-5	-4.0
CAP EN 2 ANS : 2EME ANNEE	86	96	10	11.6	12	15	3	25.0	98	111	13	13.3
BAC PRO 3 ANS : 2NDE PRO (OU 1ERE ANNEE)	187	189	2	1.1	75	81	6	8.0	262	270	8	3.1
BAC PRO 3 ANS : 1ERE PRO (OU 2EME ANNEE)	175	185	10	5.7	74	85	11	14.9	249	270	21	8.4
BAC PRO 3 ANS : TERM PRO (OU 3EME ANNEE)	156	167	11	7.1	92	70	-22	-23.9	248	237	-11	-4.4
BMA EN 2 ANS : 1ERE ANNEE	21	20	-1	-4.8			0		21	20	-1	-4.8
BMA EN 2 ANS : 2EME ANNEE	23	22	-1	-4.3			0		23	22	-1	-4.3
<b>SECOND DEGRE : ENSEIGNEMENT SPECIAL</b>	<b>217</b>	<b>220</b>	<b>3</b>	<b>1.4</b>			<b>0</b>		<b>217</b>	<b>220</b>	<b>3</b>	<b>1.4</b>
6EME - SECTION D'ENSGT GENE & PRO ADAPTE	50	37	-13	-26.0			0		50	37	-13	-26.0
5EME - SECTION D'ENSGT GENE & PRO ADAPTE	54	57	3	5.6			0		54	57	3	5.6
4EME - SECTION D'ENSGT GENE & PRO ADAPTE	64	61	-3	-4.7			0		64	61	-3	-4.7
3EME - SECTION D'ENSGT GENE & PRO ADAPTE	49	65	16	32.7			0		49	65	16	32.7
<b>SECTION DE TECHNICIEN SUPERIEUR</b>	<b>224</b>	<b>241</b>	<b>17</b>	<b>7.6</b>	<b>33</b>	<b>35</b>	<b>2</b>	<b>6.1</b>	<b>257</b>	<b>276</b>	<b>19</b>	<b>7.4</b>
BREVET DE TECH.SUP.EN 2 ANS : 1ERE ANN.	83	93	10	12.0	15	23	8	53.3	98	116	18	18.4
BREVET DE TECH.SUP.EN 2 ANS : 2EME ANN.	69	75	6	8.7	18	12	-6	-33.3	87	87	0	0.0
CLASSE DE MISE A NIVEAU POUR BTS	24	24	0	0.0			0		24	24	0	0.0
DIP.METIERS D'ARTS EN 2 ANS : 1ERE ANNEE	12	14	2	16.7			0		12	14	2	16.7
DIP.METIERS D'ARTS EN 2 ANS : 2EME ANNEE	12	11	-1	-8.3			0		12	11	-1	-8.3
DIP.SUPERIEUR ARTS APPLIQUES :1ERE ANNEE	13	12	-1	-7.7			0		13	12	-1	-7.7
DIP.SUPERIEUR ARTS APPLIQUES :2EME ANNEE	11	12	1	9.1			0		11	12	1	9.1
<b>PREPARATION DIVERSE PRE-BAC</b>	<b>10</b>		<b>-10</b>				<b>0</b>		<b>10</b>	<b>0</b>	<b>-10</b>	
PREPA.DIVERSE PRE-BAC : 1ERE ANNEE	10		-10				0		10	0	-10	

Constat RS2014 Bassin de formation	Public				Privé				Public & privé			
	Constat		Variation		Constat		Variation		Constat		Variation	
	2013	2014	Eff.	%	2013	2014	Eff.	%	2013	2014	Eff.	%
<b>06033 - VICHY</b>												
	7 388	7 438	50	0.7	1 538	1 496	-42	-2.7	8 926	8 934	8	0.1
<b>1ER CYCLE</b>	<b>4 214</b>	<b>4 206</b>	<b>-8</b>	<b>-0.2</b>	<b>879</b>	<b>828</b>	<b>-51</b>	<b>-5.8</b>	<b>5 093</b>	<b>5 034</b>	<b>-59</b>	<b>-1.2</b>
6EME	1 002	1 027	25	2.5	197	197	0	0.0	1 199	1 224	25	2.1
5EME	1 020	1 000	-20	-2.0	201	194	-7	-3.5	1 221	1 194	-27	-2.2
4EME GENERALE (N.C 4E AES)	1 079	1 008	-71	-6.6	258	212	-46	-17.8	1 337	1 220	-117	-8.8
3EME GENERALE	1 060	1 116	56	5.3	223	225	2	0.9	1 283	1 341	58	4.5
UNITES LOCALISEES INCLUSION SCO.(EX UPI)	53	55	2	3.8			0		53	55	2	3.8
<b>2D CYCLE GENERAL ET TECHNOLOGIQUE</b>	<b>1 548</b>	<b>1 581</b>	<b>33</b>	<b>2.1</b>	<b>453</b>	<b>444</b>	<b>-9</b>	<b>-2.0</b>	<b>2 001</b>	<b>2 025</b>	<b>24</b>	<b>1.2</b>
SECONDE GENERALE & TECHNO YC BT	559	572	13	2.3	160	169	9	5.6	719	741	22	3.1
PREMIERE GENERALE & TECHNO YC BT	496	499	3	0.6	149	131	-18	-12.1	645	630	-15	-2.3
TERMINALE GENERALE & TECHNO YC BT	493	510	17	3.4	144	144	0	0.0	637	654	17	2.7
<b>2D CYCLE PROFESSIONNEL</b>	<b>979</b>	<b>965</b>	<b>-14</b>	<b>-1.4</b>	<b>18</b>	<b>18</b>			<b>979</b>	<b>983</b>	<b>4</b>	<b>0.4</b>
CAP EN 2 ANS : 1ERE ANNEE	64	64	0	0.0			0		64	64	0	0.0
CAP EN 2 ANS : 2EME ANNEE	47	58	11	23.4			0		47	58	11	23.4
BAC PRO 3 ANS : 2NDE PRO (OU 1ERE ANNEE)	301	306	5	1.7		18	18		301	324	23	7.6
BAC PRO 3 ANS : 1ERE PRO (OU 2EME ANNEE)	271	278	7	2.6			0		271	278	7	2.6
BAC PRO 3 ANS : TERM PRO (OU 3EME ANNEE)	285	259	-26	-9.1			0		285	259	-26	-9.1
MENTION COMPLEMENTAIRE	11		-11				0		11	0	-11	
<b>SECOND DEGRE : ENSEIGNEMENT SPECIAL</b>	<b>148</b>	<b>152</b>	<b>4</b>	<b>2.7</b>			<b>0</b>		<b>148</b>	<b>152</b>	<b>4</b>	<b>2.7</b>
6EME - SECTION D'ENSGT GENE & PRO ADAPTE	34	33	-1	-2.9			0		34	33	-1	-2.9
5EME - SECTION D'ENSGT GENE & PRO ADAPTE	34	34	0	0.0			0		34	34	0	0.0
4EME - SECTION D'ENSGT GENE & PRO ADAPTE	46	43	-3	-6.5			0		46	43	-3	-6.5
3EME - SECTION D'ENSGT GENE & PRO ADAPTE	34	42	8	23.5			0		34	42	8	23.5
<b>SECTION DE TECHNICIEN SUPERIEUR</b>	<b>475</b>	<b>509</b>	<b>34</b>	<b>7.2</b>	<b>206</b>	<b>206</b>	<b>0</b>	<b>0.0</b>	<b>681</b>	<b>715</b>	<b>34</b>	<b>5.0</b>
BREVET DE TECH.SUP.EN 2 ANS : 1ERE ANN.	258	276	18	7.0	113	117	4	3.5	371	393	22	5.9
BREVET DE TECH.SUP.EN 2 ANS : 2EME ANN.	217	233	16	7.4	93	89	-4	-4.3	310	322	12	3.9
<b>PREPARATION DIVERSE POST-BAC</b>	<b>24</b>	<b>25</b>	<b>1</b>	<b>4.2</b>			<b>0</b>		<b>24</b>	<b>25</b>	<b>1</b>	<b>4.2</b>
PREPA.DIVERSE POST-BAC : 1ERE ANNEE	24	25	1	4.2			0		24	25	1	4.2

Constat RS2014 Bassin de formation	Public				Privé				Public & privé			
	Constat		Variation		Constat		Variation		Constat		Variation	
	2013	2014	Eff.	%	2013	2014	Eff.	%	2013	2014	Eff.	%
<b>06151 - AURILLAC-SUD-CANTAL</b>												
	5 346	5 388	42	0.8	1 134	1 145	11	1.0	6 480	6 533	53	0.8
<b>1ER CYCLE</b>	<b>3 102</b>	<b>3 160</b>	<b>58</b>	<b>1.9</b>	<b>419</b>	<b>424</b>	<b>5</b>	<b>1.2</b>	<b>3 521</b>	<b>3 584</b>	<b>63</b>	<b>1.8</b>
6EME	861	774	-87	-10.1	99	111	12	12.1	960	885	-75	-7.8
5EME	753	857	104	13.8	103	100	-3	-2.9	856	957	101	11.8
4EME GENERALE (N.C 4E AES)	748	747	-1	-0.1	116	100	-16	-13.8	864	847	-17	-2.0
3EME GENERALE	693	740	47	6.8	101	113	12	11.9	794	853	59	7.4
UNITES LOCALISEES INCLUSION SCO.(EX UPI)	47	42	-5	-10.6			0		47	42	-5	-10.6
<b>2D CYCLE GENERAL ET TECHNOLOGIQUE</b>	<b>1 310</b>	<b>1 313</b>	<b>3</b>	<b>0.2</b>	<b>245</b>	<b>264</b>	<b>19</b>	<b>7.8</b>	<b>1 555</b>	<b>1 577</b>	<b>22</b>	<b>1.4</b>
SECONDE GENERALE & TECHNO YC BT	471	473	2	0.4	67	90	23	34.3	538	563	25	4.6
PREMIERE GENERALE & TECHNO YC BT	417	419	2	0.5	86	82	-4	-4.7	503	501	-2	-0.4
TERMINALE GENERALE & TECHNO YC BT	422	421	-1	-0.2	92	92	0	0.0	514	513	-1	-0.2
<b>2D CYCLE PROFESSIONNEL</b>	<b>650</b>	<b>624</b>	<b>-26</b>	<b>-4.0</b>	<b>290</b>	<b>274</b>	<b>-16</b>	<b>-5.5</b>	<b>940</b>	<b>898</b>	<b>-42</b>	<b>-4.5</b>
CAP EN 2 ANS : 1ERE ANNEE	30	36	6	20.0	26	28	2	7.7	56	64	8	14.3
CAP EN 2 ANS : 2EME ANNEE	32	23	-9	-28.1	29	23	-6	-20.7	61	46	-15	-24.6
BAC PRO 3 ANS : 2NDE PRO (OU 1ERE ANNEE)	199	186	-13	-6.5	63	61	-2	-3.2	262	247	-15	-5.7
BAC PRO 3 ANS : 1ERE PRO (OU 2EME ANNEE)	203	191	-12	-5.9	75	64	-11	-14.7	278	255	-23	-8.3
BAC PRO 3 ANS : TERM PRO (OU 3EME ANNEE)	186	188	2	1.1	81	69	-12	-14.8	267	257	-10	-3.7
BMA EN 2 ANS : 1ERE ANNEE			0		8	14	6	75.0	8	14	6	75.0
BMA EN 2 ANS : 2EME ANNEE			0		8	15	7	87.5	8	15	7	87.5
<b>SECOND DEGRE : ENSEIGNEMENT SPECIAL</b>	<b>112</b>	<b>97</b>	<b>-15</b>	<b>-13.4</b>			<b>0</b>		<b>112</b>	<b>97</b>	<b>-15</b>	<b>-13.4</b>
6EME - SECTION D'ENSGT GENE & PRO ADAPTE	22	16	-6	-27.3			0		22	16	-6	-27.3
5EME - SECTION D'ENSGT GENE & PRO ADAPTE	25	23	-2	-8.0			0		25	23	-2	-8.0
4EME - SECTION D'ENSGT GENE & PRO ADAPTE	29	28	-1	-3.4			0		29	28	-1	-3.4
3EME - SECTION D'ENSGT GENE & PRO ADAPTE	36	30	-6	-16.7			0		36	30	-6	-16.7
<b>SECTION DE TECHNICIEN SUPERIEUR</b>	<b>148</b>	<b>169</b>	<b>21</b>	<b>14.2</b>	<b>152</b>	<b>150</b>	<b>-2</b>	<b>-1.3</b>	<b>300</b>	<b>319</b>	<b>19</b>	<b>6.3</b>
BREVET DE TECH.SUP.EN 2 ANS : 1ERE ANN.	76	95	19	25.0	59	54	-5	-8.5	135	149	14	10.4
BREVET DE TECH.SUP.EN 2 ANS : 2EME ANN.	72	74	2	2.8	52	55	3	5.8	124	129	5	4.0
CLASSE DE MISE A NIVEAU POUR BTS			0		41	41	0	0.0	41	41	0	0.0
<b>PREPARATION DIVERSE POST-BAC</b>	<b>24</b>	<b>25</b>	<b>1</b>	<b>4.2</b>	<b>28</b>	<b>33</b>	<b>5</b>	<b>17.9</b>	<b>52</b>	<b>58</b>	<b>6</b>	<b>11.5</b>
PREPA.DIVERSE POST-BAC : 1ERE ANNEE	24	25	1	4.2	28	33	5	17.9	52	58	6	11.5

Constat RS2014 Bassin de formation	Public				Privé				Public & privé			
	Constat		Variation		Constat		Variation		Constat		Variation	
	2013	2014	Eff.	%	2013	2014	Eff.	%	2013	2014	Eff.	%
<b>06152 - MAURIAC-NORD-OUEST CANTAL</b>												
	1 021	994	-27	-2.6	248	238	-10	-4.0	1 269	1 232	-37	-2.9
<b>1ER CYCLE</b>	<b>691</b>	<b>666</b>	<b>-25</b>	<b>-3.6</b>	<b>248</b>	<b>238</b>	<b>-10</b>	<b>-4.0</b>	<b>939</b>	<b>904</b>	<b>-35</b>	<b>-3.7</b>
6EME	174	154	-20	-11.5	64	58	-6	-9.4	238	212	-26	-10.9
5EME	175	172	-3	-1.7	59	63	4	6.8	234	235	1	0.4
4EME GENERALE (N.C 4E AES)	176	170	-6	-3.4	67	60	-7	-10.4	243	230	-13	-5.3
3EME GENERALE	156	164	8	5.1	58	57	-1	-1.7	214	221	7	3.3
UNITES LOCALISEES INCLUSION SCO.(EX UPI)	10	6	-4	-40.0			0		10	6	-4	-40.0
<b>2D CYCLE GENERAL ET TECHNOLOGIQUE</b>	<b>211</b>	<b>210</b>	<b>-1</b>	<b>-0.5</b>			<b>0</b>		<b>211</b>	<b>210</b>	<b>-1</b>	<b>-0.5</b>
SECONDE GENERALE & TECHNO YC BT	94	76	-18	-19.1			0		94	76	-18	-19.1
PREMIERE GENERALE & TECHNO YC BT	58	76	18	31.0			0		58	76	18	31.0
TERMINALE GENERALE & TECHNO YC BT	59	58	-1	-1.7			0		59	58	-1	-1.7
<b>2D CYCLE PROFESSIONNEL</b>	<b>54</b>	<b>56</b>	<b>2</b>	<b>3.7</b>			<b>0</b>		<b>54</b>	<b>56</b>	<b>2</b>	<b>3.7</b>
BAC PRO 3 ANS : 2NDE PRO (OU 1ERE ANNEE)	19	15	-4	-21.1			0		19	15	-4	-21.1
BAC PRO 3 ANS : 1ERE PRO (OU 2EME ANNEE)	22	20	-2	-9.1			0		22	20	-2	-9.1
BAC PRO 3 ANS : TERM PRO (OU 3EME ANNEE)	13	21	8	61.5			0		13	21	8	61.5
<b>SECOND DEGRE : ENSEIGNEMENT SPECIAL</b>	<b>37</b>	<b>41</b>	<b>4</b>	<b>10.8</b>			<b>0</b>		<b>37</b>	<b>41</b>	<b>4</b>	<b>10.8</b>
6EME - SECTION D'ENSGT GENE & PRO ADAPTE	6	8	2	33.3			0		6	8	2	33.3
5EME - SECTION D'ENSGT GENE & PRO ADAPTE	10	10	0	0.0			0		10	10	0	0.0
4EME - SECTION D'ENSGT GENE & PRO ADAPTE	8	14	6	75.0			0		8	14	6	75.0
3EME - SECTION D'ENSGT GENE & PRO ADAPTE	13	9	-4	-30.8			0		13	9	-4	-30.8
<b>SECTION DE TECHNICIEN SUPERIEUR</b>	<b>28</b>	<b>21</b>	<b>-7</b>	<b>-25.0</b>			<b>0</b>		<b>28</b>	<b>21</b>	<b>-7</b>	<b>-25.0</b>
BREVET DE TECH.SUP.EN 2 ANS : 1ERE ANN.	14	5	-9	-64.3			0		14	5	-9	-64.3
BREVET DE TECH.SUP.EN 2 ANS : 2EME ANN.	14	16	2	14.3			0		14	16	2	14.3

Constat RS2014 Bassin de formation	Public				Privé				Public & privé			
	Constat		Variation		Constat		Variation		Constat		Variation	
	2013	2014	Eff.	%	2013	2014	Eff.	%	2013	2014	Eff.	%
<b>06153 - SAINT-FLOUR</b>												
	1 817	1 867	50	2.8	371	320	-51	-13.7	2 188	2 187	-1	0.0
<b>1ER CYCLE</b>	<b>1 107</b>	<b>1 145</b>	<b>38</b>	<b>3.4</b>	<b>320</b>	<b>260</b>	<b>-60</b>	<b>-18.8</b>	<b>1 427</b>	<b>1 405</b>	<b>-22</b>	<b>-1.5</b>
6EME	303	291	-12	-4.0	71	67	-4	-5.6	374	358	-16	-4.3
5EME	286	309	23	8.0	90	55	-35	-38.9	376	364	-12	-3.2
4EME GENERALE (N.C 4E AES)	247	287	40	16.2	71	82	11	15.5	318	369	51	16.0
3EME GENERALE	264	248	-16	-6.1	88	56	-32	-36.4	352	304	-48	-13.6
UNITES LOCALISEES INCLUSION SCO.(EX UPI)	7	10	3	42.9			0		7	10	3	42.9
<b>2D CYCLE GENERAL ET TECHNOLOGIQUE</b>	<b>403</b>	<b>420</b>	<b>17</b>	<b>4.2</b>	<b>51</b>	<b>60</b>	<b>9</b>	<b>17.6</b>	<b>454</b>	<b>480</b>	<b>26</b>	<b>5.7</b>
SECONDE GENERALE & TECHNO YC BT	160	145	-15	-9.4	33	27	-6	-18.2	193	172	-21	-10.9
PREMIERE GENERALE & TECHNO YC BT	127	144	17	13.4		33	33		127	177	50	39.4
TERMINALE GENERALE & TECHNO YC BT	116	131	15	12.9	18		-18		134	131	-3	-2.2
<b>2D CYCLE PROFESSIONNEL</b>	<b>205</b>	<b>202</b>	<b>-3</b>	<b>-1.5</b>			<b>0</b>		<b>205</b>	<b>202</b>	<b>-3</b>	<b>-1.5</b>
CAP EN 1 AN	15	7	-8	-53.3			0		15	7	-8	-53.3
CAP EN 2 ANS : 1ERE ANNEE		11	11				0		0	11	11	
BAC PRO 3 ANS : 2NDE PRO (OU 1ERE ANNEE)	73	53	-20	-27.4			0		73	53	-20	-27.4
BAC PRO 3 ANS : 1ERE PRO (OU 2EME ANNEE)	56	71	15	26.8			0		56	71	15	26.8
BAC PRO 3 ANS : TERM PRO (OU 3EME ANNEE)	61	60	-1	-1.6			0		61	60	-1	-1.6
<b>SECOND DEGRE : ENSEIGNEMENT SPECIAL</b>	<b>50</b>	<b>50</b>	<b>0</b>	<b>0.0</b>			<b>0</b>		<b>50</b>	<b>50</b>	<b>0</b>	<b>0.0</b>
6EME - SECTION D'ENSGT GENE & PRO ADAPTE	13	10	-3	-23.1			0		13	10	-3	-23.1
5EME - SECTION D'ENSGT GENE & PRO ADAPTE	10	14	4	40.0			0		10	14	4	40.0
4EME - SECTION D'ENSGT GENE & PRO ADAPTE	15	11	-4	-26.7			0		15	11	-4	-26.7
3EME - SECTION D'ENSGT GENE & PRO ADAPTE	12	15	3	25.0			0		12	15	3	25.0
<b>SECTION DE TECHNICIEN SUPERIEUR</b>	<b>52</b>	<b>50</b>	<b>-2</b>	<b>-3.8</b>			<b>0</b>		<b>52</b>	<b>50</b>	<b>-2</b>	<b>-3.8</b>
BREVET DE TECH.SUP.EN 2 ANS : 1ERE ANN.	26	27	1	3.8			0		26	27	1	3.8
BREVET DE TECH.SUP.EN 2 ANS : 2EME ANN.	26	23	-3	-11.5			0		26	23	-3	-11.5

Constat RS2014 Bassin de formation	Public				Privé				Public & privé			
	Constat		Variation		Constat		Variation		Constat		Variation	
	2013	2014	Eff.	%	2013	2014	Eff.	%	2013	2014	Eff.	%
<b>06431 - HAUT-ALLIER</b>												
	1 797	1 825	28	1.6	892	884	-8	-0.9	2 689	2 709	20	0.7
<b>1ER CYCLE</b>	<b>1 315</b>	<b>1 341</b>	<b>26</b>	<b>2.0</b>	<b>677</b>	<b>650</b>	<b>-27</b>	<b>-4.0</b>	<b>1 992</b>	<b>1 991</b>	<b>-1</b>	<b>-0.1</b>
6EME	330	341	11	3.3	161	152	-9	-5.6	491	493	2	0.4
5EME	356	334	-22	-6.2	179	163	-16	-8.9	535	497	-38	-7.1
4EME GENERALE (N.C 4E AES)	314	350	36	11.5	175	172	-3	-1.7	489	522	33	6.7
3EME GENERALE	304	303	-1	-0.3	162	163	1	0.6	466	466	0	0.0
UNITES LOCALISEES INCLUSION SCO.(EX UPI)	11	13	2	18.2			0		11	13	2	18.2
<b>2D CYCLE GENERAL ET TECHNOLOGIQUE</b>	<b>377</b>	<b>390</b>	<b>13</b>	<b>3.4</b>	<b>159</b>	<b>171</b>	<b>12</b>	<b>7.5</b>	<b>536</b>	<b>561</b>	<b>25</b>	<b>4.7</b>
SECONDE GENERALE & TECHNO YC BT	134	149	15	11.2	73	72	-1	-1.4	207	221	14	6.8
PREMIERE GENERALE & TECHNO YC BT	124	120	-4	-3.2	44	57	13	29.5	168	177	9	5.4
TERMINALE GENERALE & TECHNO YC BT	119	121	2	1.7	42	42	0	0.0	161	163	2	1.2
<b>2D CYCLE PROFESSIONNEL</b>	<b>39</b>	<b>41</b>	<b>2</b>	<b>5.1</b>	<b>56</b>	<b>63</b>	<b>7</b>	<b>12.5</b>	<b>95</b>	<b>104</b>	<b>9</b>	<b>9.5</b>
CAP EN 2 ANS : 1ERE ANNEE	22	22	0	0.0			0		22	22	0	0.0
CAP EN 2 ANS : 2EME ANNEE	17	19	2	11.8			0		17	19	2	11.8
BAC PRO 3 ANS : 2NDE PRO (OU 1ERE ANNEE)			0		18	22	4	22.2	18	22	4	22.2
BAC PRO 3 ANS : 1ERE PRO (OU 2EME ANNEE)			0		24	18	-6	-25.0	24	18	-6	-25.0
BAC PRO 3 ANS : TERM PRO (OU 3EME ANNEE)			0		14	23	9	64.3	14	23	9	64.3
<b>SECOND DEGRE : ENSEIGNEMENT SPECIAL</b>	<b>66</b>	<b>53</b>	<b>-13</b>	<b>-19.7</b>			<b>0</b>		<b>66</b>	<b>53</b>	<b>-13</b>	<b>-19.7</b>
6EME - SECTION D'ENSGT GENE & PRO ADAPTE	10	6	-4	-40.0			0		10	6	-4	-40.0
5EME - SECTION D'ENSGT GENE & PRO ADAPTE	16	14	-2	-12.5			0		16	14	-2	-12.5
4EME - SECTION D'ENSGT GENE & PRO ADAPTE	17	16	-1	-5.9			0		17	16	-1	-5.9
3EME - SECTION D'ENSGT GENE & PRO ADAPTE	23	17	-6	-26.1			0		23	17	-6	-26.1

Constat RS2014 Bassin de formation	Public				Privé				Public & privé			
	Constat		Variation		Constat		Variation		Constat		Variation	
	2013	2014	Eff.	%	2013	2014	Eff.	%	2013	2014	Eff.	%
<b>06432 - LE PUY-EN-VELAY</b>												
	5 257	5 225	-32	-0.6	3 011	3 130	119	4.0	8 268	8 355	87	1.1
<b>1ER CYCLE</b>	<b>2 882</b>	<b>2 836</b>	<b>-46</b>	<b>-1.6</b>	<b>1 536</b>	<b>1 604</b>	<b>68</b>	<b>4.4</b>	<b>4 418</b>	<b>4 440</b>	<b>22</b>	<b>0.5</b>
6EME	666	647	-19	-2.9	375	443	68	18.1	1 041	1 090	49	4.7
5EME	693	667	-26	-3.8	364	371	7	1.9	1 057	1 038	-19	-1.8
4EME GENERALE (N.C 4E AES)	756	695	-61	-8.1	402	359	-43	-10.7	1 158	1 054	-104	-9.0
3EME GENERALE	701	764	63	9.0	382	418	36	9.4	1 083	1 182	99	9.1
UNITES LOCALISEES INCLUSION SCO.(EX UPI)	66	63	-3	-4.5	13	13	0	0.0	79	76	-3	-3.8
<b>2D CYCLE GENERAL ET TECHNOLOGIQUE</b>	<b>1 408</b>	<b>1 463</b>	<b>55</b>	<b>3.9</b>	<b>686</b>	<b>706</b>	<b>20</b>	<b>2.9</b>	<b>2 094</b>	<b>2 169</b>	<b>75</b>	<b>3.6</b>
SECONDE GENERALE & TECHNO YC BT	461	514	53	11.5	223	260	37	16.6	684	774	90	13.2
PREMIERE GENERALE & TECHNO YC BT	496	457	-39	-7.9	228	219	-9	-3.9	724	676	-48	-6.6
TERMINALE GENERALE & TECHNO YC BT	451	492	41	9.1	235	227	-8	-3.4	686	719	33	4.8
<b>2D CYCLE PROFESSIONNEL</b>	<b>605</b>	<b>600</b>	<b>-5</b>	<b>-0.8</b>	<b>413</b>	<b>421</b>	<b>8</b>	<b>1.9</b>	<b>1 018</b>	<b>1 021</b>	<b>3</b>	<b>0.3</b>
CAP EN 2 ANS : 1ERE ANNEE	44	52	8	18.2	39	38	-1	-2.6	83	90	7	8.4
CAP EN 2 ANS : 2EME ANNEE	40	40	0	0.0	31	37	6	19.4	71	77	6	8.5
BAC PRO 3 ANS : 2NDE PRO (OU 1ERE ANNEE)	168	186	18	10.7	127	111	-16	-12.6	295	297	2	0.7
BAC PRO 3 ANS : 1ERE PRO (OU 2EME ANNEE)	166	172	6	3.6	116	120	4	3.4	282	292	10	3.5
BAC PRO 3 ANS : TERM PRO (OU 3EME ANNEE)	187	150	-37	-19.8	100	115	15	15.0	287	265	-22	-7.7
<b>SECOND DEGRE : ENSEIGNEMENT SPECIAL</b>	<b>63</b>	<b>63</b>	<b>0</b>	<b>0.0</b>	<b>59</b>	<b>64</b>	<b>5</b>	<b>8.5</b>	<b>122</b>	<b>127</b>	<b>5</b>	<b>4.1</b>
6EME - SECTION D'ENSGT GENE & PRO ADAPTE	17	14	-3	-17.6	12	14	2	16.7	29	28	-1	-3.4
5EME - SECTION D'ENSGT GENE & PRO ADAPTE	16	17	1	6.3	15	17	2	13.3	31	34	3	9.7
4EME - SECTION D'ENSGT GENE & PRO ADAPTE	17	16	-1	-5.9	17	16	-1	-5.9	34	32	-2	-5.9
3EME - SECTION D'ENSGT GENE & PRO ADAPTE	13	16	3	23.1	15	17	2	13.3	28	33	5	17.9
<b>CLASSE PREPARATOIRE AUX GRANDES ECOLES</b>	<b>18</b>		<b>-18</b>				<b>0</b>		<b>18</b>	<b>0</b>	<b>-18</b>	
CLASSE PREPA.GRANDES ECOLES : 1ERE ANNEE	3		-3				0		3	0	-3	
CLASSE PREPA.GRANDES ECOLES : 2EME	15		-15				0		15	0	-15	
<b>SECTION DE TECHNICIEN SUPERIEUR</b>	<b>231</b>	<b>217</b>	<b>-14</b>	<b>-6.1</b>	<b>288</b>	<b>305</b>	<b>17</b>	<b>5.9</b>	<b>519</b>	<b>522</b>	<b>3</b>	<b>0.6</b>
BREVET DE TECH.SUP.EN 2 ANS : 1ERE ANN.	127	128	1	0.8	159	173	14	8.8	286	301	15	5.2
BREVET DE TECH.SUP.EN 2 ANS : 2EME ANN.	104	89	-15	-14.4	129	132	3	2.3	233	221	-12	-5.2
<b>PREPARATION DIVERSE POST-BAC</b>	<b>50</b>	<b>46</b>	<b>-4</b>	<b>-8.0</b>	<b>29</b>	<b>30</b>	<b>1</b>	<b>3.4</b>	<b>79</b>	<b>76</b>	<b>-3</b>	<b>-3.8</b>
PREPA.DIVERSE POST-BAC : 1ERE ANNEE	50	46	-4	-8.0	29	30	1	3.4	79	76	-3	-3.8

Constat RS2014 Bassin de formation	Public				Privé				Public & privé			
	Constat		Variation		Constat		Variation		Constat		Variation	
	2013	2014	Eff.	%	2013	2014	Eff.	%	2013	2014	Eff.	%
<b>06433 - YSSINGEAUX</b>												
	4 070	4 135	65	1.6	3 575	3 590	15	0.4	7 645	7 725	80	1.0
<b>1ER CYCLE</b>	<b>2 660</b>	<b>2 672</b>	<b>12</b>	<b>0.5</b>	<b>2 367</b>	<b>2 387</b>	<b>20</b>	<b>0.8</b>	<b>5 027</b>	<b>5 059</b>	<b>32</b>	<b>0.6</b>
6EME	674	660	-14	-2.1	595	650	55	9.2	1 269	1 310	41	3.2
5EME	652	670	18	2.8	586	570	-16	-2.7	1 238	1 240	2	0.2
4EME GENERALE (N.C 4E AES)	666	645	-21	-3.2	582	575	-7	-1.2	1 248	1 220	-28	-2.2
3EME GENERALE	633	673	40	6.3	585	569	-16	-2.7	1 218	1 242	24	2.0
UNITES LOCALISEES INCLUSION SCO.(EX UPI)	35	24	-11	-31.4	19	23	4	21.1	54	47	-7	-13.0
<b>2D CYCLE GENERAL ET TECHNOLOGIQUE</b>	<b>1 018</b>	<b>1 077</b>	<b>59</b>	<b>5.8</b>	<b>901</b>	<b>886</b>	<b>-15</b>	<b>-1.7</b>	<b>1 919</b>	<b>1 963</b>	<b>44</b>	<b>2.3</b>
SECONDE GENERALE & TECHNO YC BT	392	409	17	4.3	329	334	5	1.5	721	743	22	3.1
PREMIERE GENERALE & TECHNO YC BT	319	350	31	9.7	299	283	-16	-5.4	618	633	15	2.4
TERMINALE GENERALE & TECHNO YC BT	307	318	11	3.6	273	269	-4	-1.5	580	587	7	1.2
<b>2D CYCLE PROFESSIONNEL</b>	<b>223</b>	<b>223</b>	<b>0</b>	<b>0.0</b>	<b>207</b>	<b>213</b>	<b>6</b>	<b>2.9</b>	<b>430</b>	<b>436</b>	<b>6</b>	<b>1.4</b>
CAP EN 2 ANS : 1ERE ANNEE	19	12	-7	-36.8	27	28	1	3.7	46	40	-6	-13.0
CAP EN 2 ANS : 2EME ANNEE	13	13	0	0.0	20	21	1	5.0	33	34	1	3.0
BAC PRO 3 ANS : 2NDE PRO (OU 1ERE ANNEE)	68	79	11	16.2	62	56	-6	-9.7	130	135	5	3.8
BAC PRO 3 ANS : 1ERE PRO (OU 2EME ANNEE)	65	61	-4	-6.2	47	62	15	31.9	112	123	11	9.8
BAC PRO 3 ANS : TERM PRO (OU 3EME ANNEE)	58	58	0	0.0	51	46	-5	-9.8	109	104	-5	-4.6
<b>SECOND DEGRE : ENSEIGNEMENT SPECIAL</b>	<b>98</b>	<b>94</b>	<b>-4</b>	<b>-4.1</b>	<b>57</b>	<b>55</b>	<b>-2</b>	<b>-3.5</b>	<b>155</b>	<b>149</b>	<b>-6</b>	<b>-3.9</b>
6EME - SECTION D'ENSGT GENE & PRO ADAPTE	19	22	3	15.8	10	13	3	30.0	29	35	6	20.7
5EME - SECTION D'ENSGT GENE & PRO ADAPTE	26	21	-5	-19.2	16	13	-3	-18.8	42	34	-8	-19.0
4EME - SECTION D'ENSGT GENE & PRO ADAPTE	28	25	-3	-10.7	16	16	0	0.0	44	41	-3	-6.8
3EME - SECTION D'ENSGT GENE & PRO ADAPTE	25	26	1	4.0	15	13	-2	-13.3	40	39	-1	-2.5
<b>SECTION DE TECHNICIEN SUPERIEUR</b>	<b>71</b>	<b>69</b>	<b>-2</b>	<b>-2.8</b>	<b>43</b>	<b>49</b>	<b>6</b>	<b>14.0</b>	<b>114</b>	<b>118</b>	<b>4</b>	<b>3.5</b>
BREVET DE TECH.SUP.EN 2 ANS : 1ERE ANN.	37	35	-2	-5.4	22	26	4	18.2	59	61	2	3.4
BREVET DE TECH.SUP.EN 2 ANS : 2EME ANN.	34	34	0	0.0	21	23	2	9.5	55	57	2	3.6

Constat RS2014 Bassin de formation	Public				Privé				Public & privé			
	Constat		Variation		Constat		Variation		Constat		Variation	
	2013	2014	Eff.	%	2013	2014	Eff.	%	2013	2014	Eff.	%
<b>06631 - LIVRADOIS-FOREZ</b>												
	<b>1 705</b>	<b>1 672</b>	<b>-33</b>	<b>-1.9</b>	<b>135</b>	<b>122</b>	<b>-13</b>	<b>-9.6</b>	<b>1 840</b>	<b>1 794</b>	<b>-46</b>	<b>-2.5</b>
<b>1ER CYCLE</b>	<b>1 184</b>	<b>1 182</b>	<b>-2</b>	<b>-0.2</b>	<b>135</b>	<b>122</b>	<b>-13</b>	<b>-9.6</b>	<b>1 319</b>	<b>1 304</b>	<b>-15</b>	<b>-1.1</b>
6EME	312	286	-26	-8.3	28	28	0	0.0	340	314	-26	-7.6
5EME	284	306	22	7.7	30	26	-4	-13.3	314	332	18	5.7
4EME GENERALE (N.C 4E AES)	304	284	-20	-6.6	38	31	-7	-18.4	342	315	-27	-7.9
3EME GENERALE	275	296	21	7.6	39	37	-2	-5.1	314	333	19	6.1
UNITES LOCALISEES INCLUSION SCO.(EX UPI)	9	10	1	11.1			0		9	10	1	11.1
<b>2D CYCLE GENERAL ET TECHNOLOGIQUE</b>	<b>321</b>	<b>299</b>	<b>-22</b>	<b>-6.9</b>			<b>0</b>		<b>321</b>	<b>299</b>	<b>-22</b>	<b>-6.9</b>
SECONDE GENERALE & TECHNO YC BT	141	102	-39	-27.7			0		141	102	-39	-27.7
PREMIERE GENERALE & TECHNO YC BT	85	113	28	32.9			0		85	113	28	32.9
TERMINALE GENERALE & TECHNO YC BT	95	84	-11	-11.6			0		95	84	-11	-11.6
<b>2D CYCLE PROFESSIONNEL</b>	<b>166</b>	<b>155</b>	<b>-11</b>	<b>-6.6</b>			<b>0</b>		<b>166</b>	<b>155</b>	<b>-11</b>	<b>-6.6</b>
CAP EN 2 ANS : 1ERE ANNEE	19	10	-9	-47.4			0		19	10	-9	-47.4
CAP EN 2 ANS : 2EME ANNEE	13	11	-2	-15.4			0		13	11	-2	-15.4
BAC PRO 3 ANS : 2NDE PRO (OU 1ERE ANNEE)	41	48	7	17.1			0		41	48	7	17.1
BAC PRO 3 ANS : 1ERE PRO (OU 2EME ANNEE)	46	44	-2	-4.3			0		46	44	-2	-4.3
BAC PRO 3 ANS : TERM PRO (OU 3EME ANNEE)	47	42	-5	-10.6			0		47	42	-5	-10.6
<b>SECOND DEGRE : ENSEIGNEMENT SPECIAL</b>	<b>34</b>	<b>36</b>	<b>2</b>	<b>5.9</b>			<b>0</b>		<b>34</b>	<b>36</b>	<b>2</b>	<b>5.9</b>
6EME - SECTION D'ENSGT GENE & PRO ADAPTE	8	8	0	0.0			0		8	8	0	0.0
5EME - SECTION D'ENSGT GENE & PRO ADAPTE	9	8	-1	-11.1			0		9	8	-1	-11.1
4EME - SECTION D'ENSGT GENE & PRO ADAPTE	9	11	2	22.2			0		9	11	2	22.2
3EME - SECTION D'ENSGT GENE & PRO ADAPTE	8	9	1	12.5			0		8	9	1	12.5

Constat RS2014 Bassin de formation	Public				Privé				Public & privé			
	Constat		Variation		Constat		Variation		Constat		Variation	
	2013	2014	Eff.	%	2013	2014	Eff.	%	2013	2014	Eff.	%
<b>06633 - ISSOIRE</b>												
	4 125	4 178	53	1.3	646	662	16	2.5	4 771	4 840	69	1.4
<b>1ER CYCLE</b>	<b>2 646</b>	<b>2 589</b>	<b>-57</b>	<b>-2.2</b>	<b>405</b>	<b>424</b>	<b>19</b>	<b>4.7</b>	<b>3 051</b>	<b>3 013</b>	<b>-38</b>	<b>-1.2</b>
6EME	626	671	45	7.2	104	102	-2	-1.9	730	773	43	5.9
5EME	671	607	-64	-9.5	103	110	7	6.8	774	717	-57	-7.4
4EME GENERALE (N.C 4E AES)	626	652	26	4.2	101	105	4	4.0	727	757	30	4.1
3EME GENERALE	705	636	-69	-9.8	97	107	10	10.3	802	743	-59	-7.4
UNITES LOCALISEES INCLUSION SCO.(EX UPI)	18	23	5	27.8			0		18	23	5	27.8
<b>2D CYCLE GENERAL ET TECHNOLOGIQUE</b>	<b>882</b>	<b>962</b>	<b>80</b>	<b>9.1</b>	<b>194</b>	<b>199</b>	<b>5</b>	<b>2.6</b>	<b>1 076</b>	<b>1 161</b>	<b>85</b>	<b>7.9</b>
SECONDE GENERALE & TECHNO YC BT	318	369	51	16.0	73	71	-2	-2.7	391	440	49	12.5
PREMIERE GENERALE & TECHNO YC BT	293	298	5	1.7	66	63	-3	-4.5	359	361	2	0.6
TERMINALE GENERALE & TECHNO YC BT	271	295	24	8.9	55	65	10	18.2	326	360	34	10.4
<b>2D CYCLE PROFESSIONNEL</b>	<b>459</b>	<b>479</b>	<b>20</b>	<b>4.4</b>			<b>0</b>		<b>459</b>	<b>479</b>	<b>20</b>	<b>4.4</b>
CAP EN 2 ANS : 1ERE ANNEE	76	77	1	1.3			0		76	77	1	1.3
CAP EN 2 ANS : 2EME ANNEE	64	66	2	3.1			0		64	66	2	3.1
BAC PRO 3 ANS : 2NDE PRO (OU 1ERE ANNEE)	112	118	6	5.4			0		112	118	6	5.4
BAC PRO 3 ANS : 1ERE PRO (OU 2EME ANNEE)	100	111	11	11.0			0		100	111	11	11.0
BAC PRO 3 ANS : TERM PRO (OU 3EME ANNEE)	95	95	0	0.0			0		95	95	0	0.0
MENTION COMPLEMENTAIRE	12	12	0	0.0			0		12	12	0	0.0
<b>SECOND DEGRE : ENSEIGNEMENT SPECIAL</b>	<b>80</b>	<b>84</b>	<b>4</b>	<b>5.0</b>			<b>0</b>		<b>80</b>	<b>84</b>	<b>4</b>	<b>5.0</b>
6EME - SECTION D'ENSGT GENE & PRO ADAPTE	23	24	1	4.3			0		23	24	1	4.3
5EME - SECTION D'ENSGT GENE & PRO ADAPTE	19	24	5	26.3			0		19	24	5	26.3
4EME - SECTION D'ENSGT GENE & PRO ADAPTE	15	21	6	40.0			0		15	21	6	40.0
3EME - SECTION D'ENSGT GENE & PRO ADAPTE	23	15	-8	-34.8			0		23	15	-8	-34.8
<b>SECTION DE TECHNICIEN SUPERIEUR</b>	<b>58</b>	<b>64</b>	<b>6</b>	<b>10.3</b>	<b>47</b>	<b>39</b>	<b>-8</b>	<b>-17.0</b>	<b>105</b>	<b>103</b>	<b>-2</b>	<b>-1.9</b>
BREVET DE TECH.SUP.EN 2 ANS : 1ERE ANN.	34	36	2	5.9	20	21	1	5.0	54	57	3	5.6
BREVET DE TECH.SUP.EN 2 ANS : 2EME ANN.	24	28	4	16.7	27	18	-9	-33.3	51	46	-5	-9.8

Constat RS2014 Bassin de formation	Public				Privé				Public & privé			
	Constat		Variation		Constat		Variation		Constat		Variation	
	2013	2014	Eff.	%	2013	2014	Eff.	%	2013	2014	Eff.	%
<b>06634 - RIOM-COMBRAILLES</b>												
	7 988	7 952	-36	-0.5	967	1 034	67	6.9	8 955	8 986	31	0.3
<b>1ER CYCLE</b>	<b>5 059</b>	<b>5 006</b>	<b>-53</b>	<b>-1.0</b>	<b>786</b>	<b>810</b>	<b>24</b>	<b>3.1</b>	<b>5 845</b>	<b>5 816</b>	<b>-29</b>	<b>-0.5</b>
6EME	1 258	1 232	-26	-2.1	183	205	22	12.0	1 441	1 437	-4	-0.3
5EME	1 221	1 225	4	0.3	200	188	-12	-6.0	1 421	1 413	-8	-0.6
4EME GENERALE (N.C 4E AES)	1 279	1 179	-100	-7.8	201	204	3	1.5	1 480	1 383	-97	-6.6
3EME GENERALE	1 223	1 282	59	4.8	188	197	9	4.8	1 411	1 479	68	4.8
UNITES LOCALISEES INCLUSION SCO.(EX UPI)	78	88	10	12.8	14	16	2	14.3	92	104	12	13.0
<b>2D CYCLE GENERAL ET TECHNOLOGIQUE</b>	<b>1 400</b>	<b>1 430</b>	<b>30</b>	<b>2.1</b>	<b>170</b>	<b>215</b>	<b>45</b>	<b>26.5</b>	<b>1 570</b>	<b>1 645</b>	<b>75</b>	<b>4.8</b>
SECONDE GENERALE & TECHNO YC BT	556	570	14	2.5	73	103	30	41.1	629	673	44	7.0
PREMIERE GENERALE & TECHNO YC BT	426	434	8	1.9	49	67	18	36.7	475	501	26	5.5
TERMINALE GENERALE & TECHNO YC BT	418	426	8	1.9	48	45	-3	-6.3	466	471	5	1.1
<b>2D CYCLE PROFESSIONNEL</b>	<b>1 241</b>	<b>1 221</b>	<b>-20</b>	<b>-1.6</b>			<b>0</b>		<b>1 241</b>	<b>1 221</b>	<b>-20</b>	<b>-1.6</b>
CAP EN 2 ANS : 1ERE ANNEE	107	111	4	3.7			0		107	111	4	3.7
CAP EN 2 ANS : 2EME ANNEE	102	83	-19	-18.6			0		102	83	-19	-18.6
BAC PRO 3 ANS : 2NDE PRO (OU 1ERE ANNEE)	354	355	1	0.3			0		354	355	1	0.3
BAC PRO 3 ANS : 1ERE PRO (OU 2EME ANNEE)	338	338	0	0.0			0		338	338	0	0.0
BAC PRO 3 ANS : TERM PRO (OU 3EME ANNEE)	340	334	-6	-1.8			0		340	334	-6	-1.8
<b>SECOND DEGRE : ENSEIGNEMENT SPECIAL</b>	<b>101</b>	<b>97</b>	<b>-4</b>	<b>-4.0</b>			<b>0</b>		<b>101</b>	<b>97</b>	<b>-4</b>	<b>-4.0</b>
6EME - SECTION D'ENSGT GENE & PRO ADAPTE	16	17	1	6.3			0		16	17	1	6.3
5EME - SECTION D'ENSGT GENE & PRO ADAPTE	26	21	-5	-19.2			0		26	21	-5	-19.2
4EME - SECTION D'ENSGT GENE & PRO ADAPTE	32	28	-4	-12.5			0		32	28	-4	-12.5
3EME - SECTION D'ENSGT GENE & PRO ADAPTE	27	31	4	14.8			0		27	31	4	14.8
<b>SECTION DE TECHNICIEN SUPERIEUR</b>	<b>187</b>	<b>198</b>	<b>11</b>	<b>5.9</b>			<b>0</b>		<b>187</b>	<b>198</b>	<b>11</b>	<b>5.9</b>
BREVET DE TECH.SUP.EN 2 ANS : 1ERE ANN.	101	117	16	15.8			0		101	117	16	15.8
BREVET DE TECH.SUP.EN 2 ANS : 2EME ANN.	86	81	-5	-5.8			0		86	81	-5	-5.8
<b>PREPARATION DIVERSE PRE-BAC</b>			<b>0</b>		<b>11</b>	<b>9</b>	<b>-2</b>	<b>-18.2</b>	<b>11</b>	<b>9</b>	<b>-2</b>	<b>-18.2</b>
PREPA.DIVERSE PRE-BAC : 1ERE ANNEE			0		11	9	-2	-18.2	11	9	-2	-18.2

Constat RS2014 Bassin de formation	Public				Privé				Public & privé			
	Constat		Variation		Constat		Variation		Constat		Variation	
	2013	2014	Eff.	%	2013	2014	Eff.	%	2013	2014	Eff.	%
<b>06635 - THIERS</b>												
	3 649	3 680	31	0.8	372	400	28	7.5	4 021	4 080	59	1.5
<b>1ER CYCLE</b>	<b>2 334</b>	<b>2 337</b>	<b>3</b>	<b>0.1</b>	<b>294</b>	<b>318</b>	<b>24</b>	<b>8.2</b>	<b>2 628</b>	<b>2 655</b>	<b>27</b>	<b>1.0</b>
6EME	575	591	16	2.8	72	77	5	6.9	647	668	21	3.2
5EME	595	575	-20	-3.4	71	75	4	5.6	666	650	-16	-2.4
4EME GENERALE (N.C 4E AES)	566	572	6	1.1	74	85	11	14.9	640	657	17	2.7
3EME GENERALE	557	558	1	0.2	77	81	4	5.2	634	639	5	0.8
UNITES LOCALISEES INCLUSION SCO.(EX UPI)	41	41	0	0.0			0		41	41	0	0.0
<b>2D CYCLE GENERAL ET TECHNOLOGIQUE</b>	<b>856</b>	<b>883</b>	<b>27</b>	<b>3.2</b>	<b>78</b>	<b>82</b>	<b>4</b>	<b>5.1</b>	<b>934</b>	<b>965</b>	<b>31</b>	<b>3.3</b>
SECONDE GENERALE & TECHNO YC BT	349	322	-27	-7.7	27	39	12	44.4	376	361	-15	-4.0
PREMIERE GENERALE & TECHNO YC BT	267	305	38	14.2	23	21	-2	-8.7	290	326	36	12.4
TERMINALE GENERALE & TECHNO YC BT	240	256	16	6.7	28	22	-6	-21.4	268	278	10	3.7
<b>2D CYCLE PROFESSIONNEL</b>	<b>247</b>	<b>246</b>	<b>-1</b>	<b>-0.4</b>			<b>0</b>		<b>247</b>	<b>246</b>	<b>-1</b>	<b>-0.4</b>
CAP EN 2 ANS : 1ERE ANNEE	46	47	1	2.2			0		46	47	1	2.2
CAP EN 2 ANS : 2EME ANNEE	38	40	2	5.3			0		38	40	2	5.3
BAC PRO 3 ANS : 2NDE PRO (OU 1ERE ANNEE)	62	57	-5	-8.1			0		62	57	-5	-8.1
BAC PRO 3 ANS : 1ERE PRO (OU 2EME ANNEE)	56	50	-6	-10.7			0		56	50	-6	-10.7
BAC PRO 3 ANS : TERM PRO (OU 3EME ANNEE)	45	52	7	15.6			0		45	52	7	15.6
<b>SECOND DEGRE : ENSEIGNEMENT SPECIAL</b>	<b>57</b>	<b>58</b>	<b>1</b>	<b>1.8</b>			<b>0</b>		<b>57</b>	<b>58</b>	<b>1</b>	<b>1.8</b>
6EME - SECTION D'ENSGT GENE & PRO ADAPTE	11	10	-1	-9.1			0		11	10	-1	-9.1
5EME - SECTION D'ENSGT GENE & PRO ADAPTE	16	16	0	0.0			0		16	16	0	0.0
4EME - SECTION D'ENSGT GENE & PRO ADAPTE	14	16	2	14.3			0		14	16	2	14.3
3EME - SECTION D'ENSGT GENE & PRO ADAPTE	16	16	0	0.0			0		16	16	0	0.0
<b>CLASSE PREPARATOIRE AUX GRANDES ECOLES</b>	<b>29</b>	<b>42</b>	<b>13</b>	<b>44.8</b>			<b>0</b>		<b>29</b>	<b>42</b>	<b>13</b>	<b>44.8</b>
CLASSE PREPA.GRANDES ECOLES : 1ERE ANNEE	6	31	25	416.7			0		6	31	25	416.7
CLASSE PREPA.GRANDES ECOLES : 2EME	23	11	-12	-52.2			0		23	11	-12	-52.2
<b>SECTION DE TECHNICIEN SUPERIEUR</b>	<b>126</b>	<b>114</b>	<b>-12</b>	<b>-9.5</b>			<b>0</b>		<b>126</b>	<b>114</b>	<b>-12</b>	<b>-9.5</b>
BREVET DE TECH.SUP.EN 2 ANS : 1ERE ANN.	65	65	0	0.0			0		65	65	0	0.0
BREVET DE TECH.SUP.EN 2 ANS : 2EME ANN.	61	49	-12	-19.7			0		61	49	-12	-19.7

Constat RS2014 Bassin de formation	Public				Privé				Public & privé			
	Constat		Variation		Constat		Variation		Constat		Variation	
	2013	2014	Eff.	%	2013	2014	Eff.	%	2013	2014	Eff.	%
<b>0663A - CLERMONT CENTRE</b>												
	<b>9 668</b>	<b>9 965</b>	<b>297</b>	<b>3.1</b>	<b>4 876</b>	<b>4 901</b>	<b>25</b>	<b>0.5</b>	<b>14 544</b>	<b>14 866</b>	<b>322</b>	<b>2.2</b>
<b>1ER CYCLE</b>	<b>4 120</b>	<b>4 259</b>	<b>139</b>	<b>3.4</b>	<b>1 878</b>	<b>1 806</b>	<b>-72</b>	<b>-3.8</b>	<b>5 998</b>	<b>6 065</b>	<b>67</b>	<b>1.1</b>
6EME	957	1 049	92	9.6	456	436	-20	-4.4	1 413	1 485	72	5.1
5EME	1 039	968	-71	-6.8	457	431	-26	-5.7	1 496	1 399	-97	-6.5
4EME GENERALE (N.C 4E AES)	1 042	1 069	27	2.6	441	439	-2	-0.5	1 483	1 508	25	1.7
3EME GENERALE	1 004	1 102	98	9.8	506	481	-25	-4.9	1 510	1 583	73	4.8
UNITES LOCALISEES INCLUSION SCO.(EX UPI)	78	71	-7	-9.0	18	19	1	5.6	96	90	-6	-6.3
<b>2D CYCLE GENERAL ET TECHNOLOGIQUE</b>	<b>3 086</b>	<b>3 102</b>	<b>16</b>	<b>0.5</b>	<b>1 654</b>	<b>1 720</b>	<b>66</b>	<b>4.0</b>	<b>4 740</b>	<b>4 822</b>	<b>82</b>	<b>1.7</b>
SECONDE GENERALE & TECHNO YC BT	1 040	1 041	1	0.1	573	598	25	4.4	1 613	1 639	26	1.6
PREMIERE GENERALE & TECHNO YC BT	1 035	1 017	-18	-1.7	553	581	28	5.1	1 588	1 598	10	0.6
TERMINALE GENERALE & TECHNO YC BT	1 011	1 044	33	3.3	528	541	13	2.5	1 539	1 585	46	3.0
<b>2D CYCLE PROFESSIONNEL</b>	<b>860</b>	<b>958</b>	<b>98</b>	<b>11.4</b>	<b>683</b>	<b>709</b>	<b>26</b>	<b>3.8</b>	<b>1 543</b>	<b>1 667</b>	<b>124</b>	<b>8.0</b>
CAP EN 1 AN	10	9	-1	-10.0			0		10	9	-1	-10.0
CAP EN 2 ANS : 1ERE ANNEE	76	79	3	3.9	126	125	-1	-0.8	202	204	2	1.0
CAP EN 2 ANS : 2EME ANNEE	58	66	8	13.8	108	106	-2	-1.9	166	172	6	3.6
BAC PRO 3 ANS : 2NDE PRO (OU 1ERE ANNEE)	260	270	10	3.8	160	153	-7	-4.4	420	423	3	0.7
BAC PRO 3 ANS : 1ERE PRO (OU 2EME ANNEE)	246	264	18	7.3	132	141	9	6.8	378	405	27	7.1
BAC PRO 3 ANS : TERM PRO (OU 3EME ANNEE)	192	247	55	28.6	109	129	20	18.3	301	376	75	24.9
MENTION COMPLEMENTAIRE	18	23	5	27.8	26	27	1	3.8	44	50	6	13.6
BMA EN 2 ANS : 1ERE ANNEE			0		14	15	1	7.1	14	15	1	7.1
BMA EN 2 ANS : 2EME ANNEE			0		8	13	5	62.5	8	13	5	62.5
<b>SECOND DEGRE : ENSEIGNEMENT SPECIAL</b>	<b>112</b>	<b>118</b>	<b>6</b>	<b>5.4</b>			<b>0</b>		<b>112</b>	<b>118</b>	<b>6</b>	<b>5.4</b>
6EME - SECTION D'ENSGT GENE & PRO ADAPTE	20	23	3	15.0			0		20	23	3	15.0
5EME - SECTION D'ENSGT GENE & PRO ADAPTE	30	32	2	6.7			0		30	32	2	6.7
4EME - SECTION D'ENSGT GENE & PRO ADAPTE	31	31	0	0.0			0		31	31	0	0.0
3EME - SECTION D'ENSGT GENE & PRO ADAPTE	31	32	1	3.2			0		31	32	1	3.2
<b>CLASSE PREPARATOIRE AUX GRANDES ECOLES</b>	<b>758</b>	<b>757</b>	<b>-1</b>	<b>-0.1</b>	<b>111</b>	<b>126</b>	<b>15</b>	<b>13.5</b>	<b>869</b>	<b>883</b>	<b>14</b>	<b>1.6</b>
CLASSE PREPA.GRANDES ECOLES : 1ERE ANNEE	398	412	14	3.5	66	77	11	16.7	464	489	25	5.4
CLASSE PREPA.GRANDES ECOLES : 2EME	360	345	-15	-4.2	45	49	4	8.9	405	394	-11	-2.7
<b>SECTION DE TECHNICIEN SUPERIEUR</b>	<b>695</b>	<b>737</b>	<b>42</b>	<b>6.0</b>	<b>493</b>	<b>473</b>	<b>-20</b>	<b>-4.1</b>	<b>1 188</b>	<b>1 210</b>	<b>22</b>	<b>1.9</b>
BREVET DE TECH.SUP.EN 2 ANS : 1ERE ANN.	315	337	22	7.0	216	208	-8	-3.7	531	545	14	2.6
BREVET DE TECH.SUP.EN 2 ANS : 2EME ANN.	246	266	20	8.1	195	185	-10	-5.1	441	451	10	2.3
BREVET DE TECH.SUP.EN 3 ANS : 3EME ANN.	30	30	0	0.0			0		30	30	0	0.0
DIP DE COMPTA GESTION 1E AN., DECF-1	35	34	-1	-2.9	29	18	-11	-37.9	64	52	-12	-18.8
DIP DE COMPTA GESTION 2E AN., DECF-2	35	35	0	0.0	26	29	3	11.5	61	64	3	4.9
DIP DE COMPTA ET GESTION 3E AN.	34	35	1	2.9	27	33	6	22.2	61	68	7	11.5
<b>PREPARATION DIVERSE PRE-BAC</b>	<b>12</b>	<b>10</b>	<b>-2</b>	<b>-16.7</b>			<b>0</b>		<b>12</b>	<b>10</b>	<b>-2</b>	<b>-16.7</b>
PREPA.DIVERSE PRE-BAC : 1ERE ANNEE	12	10	-2	-16.7			0		12	10	-2	-16.7
<b>PREPARATION DIVERSE POST-BAC</b>	<b>25</b>	<b>24</b>	<b>-1</b>	<b>-4.0</b>	<b>57</b>	<b>67</b>	<b>10</b>	<b>17.5</b>	<b>82</b>	<b>91</b>	<b>9</b>	<b>11.0</b>
PREPA.DIVERSE POST-BAC : 1ERE ANNEE	25	24	-1	-4.0	57	67	10	17.5	82	91	9	11.0

Constat RS2014 Bassin de formation	Public				Privé				Public & privé			
	Constat		Variation		Constat		Variation		Constat		Variation	
	2013	2014	Eff.	%	2013	2014	Eff.	%	2013	2014	Eff.	%
<b>0663B - CLERMONT COURNON</b>												
	7 424	7 455	31	0.4	641	633	-8	-1.2	8 065	8 088	23	0.3
<b>1ER CYCLE</b>	<b>4 198</b>	<b>4 243</b>	<b>45</b>	<b>1.1</b>	<b>641</b>	<b>633</b>	<b>-8</b>	<b>-1.2</b>	<b>4 839</b>	<b>4 876</b>	<b>37</b>	<b>0.8</b>
6EME	1 065	1 055	-10	-0.9	180	155	-25	-13.9	1 245	1 210	-35	-2.8
5EME	1 052	1 041	-11	-1.0	146	179	33	22.6	1 198	1 220	22	1.8
4EME GENERALE (N.C 4E AES)	1 045	1 048	3	0.3	163	153	-10	-6.1	1 208	1 201	-7	-0.6
3EME GENERALE	1 010	1 064	54	5.3	152	146	-6	-3.9	1 162	1 210	48	4.1
UNITES LOCALISEES INCLUSION SCO.(EX UPI)	26	35	9	34.6			0		26	35	9	34.6
<b>2D CYCLE GENERAL ET TECHNOLOGIQUE</b>	<b>1 752</b>	<b>1 795</b>	<b>43</b>	<b>2.5</b>			<b>0</b>		<b>1 752</b>	<b>1 795</b>	<b>43</b>	<b>2.5</b>
SECONDE GENERALE & TECHNO YC BT	657	685	28	4.3			0		657	685	28	4.3
PREMIERE GENERALE & TECHNO YC BT	568	564	-4	-0.7			0		568	564	-4	-0.7
TERMINALE GENERALE & TECHNO YC BT	527	546	19	3.6			0		527	546	19	3.6
<b>2D CYCLE PROFESSIONNEL</b>	<b>830</b>	<b>840</b>	<b>10</b>	<b>1.2</b>			<b>0</b>		<b>830</b>	<b>840</b>	<b>10</b>	<b>1.2</b>
CAP EN 1 AN	20	20	0	0.0			0		20	20	0	0.0
CAP EN 2 ANS : 1ERE ANNEE	89	90	1	1.1			0		89	90	1	1.1
CAP EN 2 ANS : 2EME ANNEE	83	86	3	3.6			0		83	86	3	3.6
BAC PRO 3 ANS : 2NDE PRO (OU 1ERE ANNEE)	226	225	-1	-0.4			0		226	225	-1	-0.4
BAC PRO 3 ANS : 1ERE PRO (OU 2EME ANNEE)	213	203	-10	-4.7			0		213	203	-10	-4.7
BAC PRO 3 ANS : TERM PRO (OU 3EME ANNEE)	190	209	19	10.0			0		190	209	19	10.0
MENTION COMPLEMENTAIRE	9	7	-2	-22.2			0		9	7	-2	-22.2
<b>SECOND DEGRE : ENSEIGNEMENT SPECIAL</b>	<b>154</b>	<b>142</b>	<b>-12</b>	<b>-7.8</b>			<b>0</b>		<b>154</b>	<b>142</b>	<b>-12</b>	<b>-7.8</b>
6EME - SECTION D'ENSGT GENE & PRO ADAPTE	25	26	1	4.0			0		25	26	1	4.0
5EME - SECTION D'ENSGT GENE & PRO ADAPTE	34	30	-4	-11.8			0		34	30	-4	-11.8
4EME - SECTION D'ENSGT GENE & PRO ADAPTE	47	42	-5	-10.6			0		47	42	-5	-10.6
3EME - SECTION D'ENSGT GENE & PRO ADAPTE	48	44	-4	-8.3			0		48	44	-4	-8.3
<b>CLASSE PREPARATOIRE AUX GRANDES ECOLES</b>	<b>197</b>	<b>196</b>	<b>-1</b>	<b>-0.5</b>			<b>0</b>		<b>197</b>	<b>196</b>	<b>-1</b>	<b>-0.5</b>
CLASSE PREPA.GRANDES ECOLES : 1ERE ANNEE	81	82	1	1.2			0		81	82	1	1.2
CLASSE PREPA.GRANDES ECOLES : 2EME	116	114	-2	-1.7			0		116	114	-2	-1.7
<b>SECTION DE TECHNICIEN SUPERIEUR</b>	<b>293</b>	<b>239</b>	<b>-54</b>	<b>-18.4</b>			<b>0</b>		<b>293</b>	<b>239</b>	<b>-54</b>	<b>-18.4</b>
BREVET DE TECH.SUP.EN 2 ANS : 1ERE ANN.	132	115	-17	-12.9			0		132	115	-17	-12.9
BREVET DE TECH.SUP.EN 2 ANS : 2EME ANN.	132	94	-38	-28.8			0		132	94	-38	-28.8
DIP.METIERS D'ARTS EN 2 ANS : 1ERE ANNEE	15	15	0	0.0			0		15	15	0	0.0
DIP.METIERS D'ARTS EN 2 ANS : 2EME ANNEE	14	15	1	7.1			0		14	15	1	7.1

Constat RS2014 Bassin de formation	Public				Privé				Public & privé			
	Constat		Variation		Constat		Variation		Constat		Variation	
	2013	2014	Eff.	%	2013	2014	Eff.	%	2013	2014	Eff.	%
<b>0663C - CLERMONT NORD</b>												
	6 576	6 478	-98	-1.5	1 909	1 955	46	2.4	8 485	8 433	-52	-0.6
<b>1ER CYCLE</b>	<b>3 294</b>	<b>3 208</b>	<b>-86</b>	<b>-2.6</b>	<b>1 152</b>	<b>1 255</b>	<b>103</b>	<b>8.9</b>	<b>4 446</b>	<b>4 463</b>	<b>17</b>	<b>0.4</b>
6EME	772	741	-31	-4.0	286	314	28	9.8	1 058	1 055	-3	-0.3
5EME	788	758	-30	-3.8	301	308	7	2.3	1 089	1 066	-23	-2.1
4EME GENERALE (N.C 4E AES)	795	802	7	0.9	275	333	58	21.1	1 070	1 135	65	6.1
3EME GENERALE	857	828	-29	-3.4	290	300	10	3.4	1 147	1 128	-19	-1.7
UNITES LOCALISEES INCLUSION SCO.(EX UPI)	82	79	-3	-3.7			0		82	79	-3	-3.7
<b>2D CYCLE GENERAL ET TECHNOLOGIQUE</b>	<b>1 435</b>	<b>1 454</b>	<b>19</b>	<b>1.3</b>	<b>407</b>	<b>386</b>	<b>-21</b>	<b>-5.2</b>	<b>1 842</b>	<b>1 840</b>	<b>-2</b>	<b>-0.1</b>
SECONDE GENERALE & TECHNO YC BT	516	549	33	6.4	142	136	-6	-4.2	658	685	27	4.1
PREMIERE GENERALE & TECHNO YC BT	446	437	-9	-2.0	122	134	12	9.8	568	571	3	0.5
TERMINALE GENERALE & TECHNO YC BT	473	468	-5	-1.1	143	116	-27	-18.9	616	584	-32	-5.2
<b>2D CYCLE PROFESSIONNEL</b>	<b>1 141</b>	<b>1 110</b>	<b>-31</b>	<b>-2.7</b>	<b>301</b>	<b>270</b>	<b>-31</b>	<b>-10.3</b>	<b>1 442</b>	<b>1 380</b>	<b>-62</b>	<b>-4.3</b>
CAP EN 1 AN	15	11	-4	-26.7			0		15	11	-4	-26.7
CAP EN 2 ANS : 1ERE ANNEE	95	98	3	3.2	16	21	5	31.3	111	119	8	7.2
CAP EN 2 ANS : 2EME ANNEE	97	87	-10	-10.3	25	16	-9	-36.0	122	103	-19	-15.6
BAC PRO 3 ANS : 2NDE PRO (OU 1ERE ANNEE)	288	315	27	9.4	78	66	-12	-15.4	366	381	15	4.1
BAC PRO 3 ANS : 1ERE PRO (OU 2EME ANNEE)	285	266	-19	-6.7	81	83	2	2.5	366	349	-17	-4.6
BAC PRO 3 ANS : TERM PRO (OU 3EME ANNEE)	289	258	-31	-10.7	95	75	-20	-21.1	384	333	-51	-13.3
MENTION COMPLEMENTAIRE	72	75	3	4.2	6	9	3	50.0	78	84	6	7.7
<b>SECOND DEGRE : ENSEIGNEMENT SPECIAL</b>	<b>142</b>	<b>150</b>	<b>8</b>	<b>5.6</b>			<b>0</b>		<b>142</b>	<b>150</b>	<b>8</b>	<b>5.6</b>
6EME - SECTION D'ENSGT GENE & PRO ADAPTE	33	33	0	0.0			0		33	33	0	0.0
5EME - SECTION D'ENSGT GENE & PRO ADAPTE	40	40	0	0.0			0		40	40	0	0.0
4EME - SECTION D'ENSGT GENE & PRO ADAPTE	32	44	12	37.5			0		32	44	12	37.5
3EME - SECTION D'ENSGT GENE & PRO ADAPTE	37	33	-4	-10.8			0		37	33	-4	-10.8
<b>SECTION DE TECHNICIEN SUPERIEUR</b>	<b>547</b>	<b>541</b>	<b>-6</b>	<b>-1.1</b>	<b>49</b>	<b>44</b>	<b>-5</b>	<b>-10.2</b>	<b>596</b>	<b>585</b>	<b>-11</b>	<b>-1.8</b>
BREVET DE TECH.SUP.EN 2 ANS : 1ERE ANN.	276	281	5	1.8	25	22	-3	-12.0	301	303	2	0.7
BREVET DE TECH.SUP.EN 2 ANS : 2EME ANN.	249	236	-13	-5.2	24	22	-2	-8.3	273	258	-15	-5.5
CLASSE DE MISE A NIVEAU POUR BTS	22	24	2	9.1			0		22	24	2	9.1
<b>PREPARATION DIVERSE PRE-BAC</b>	<b>17</b>	<b>15</b>	<b>-2</b>	<b>-11.8</b>			<b>0</b>		<b>17</b>	<b>15</b>	<b>-2</b>	<b>-11.8</b>
PREPA.DIVERSE PRE-BAC : 1ERE ANNEE	17	15	-2	-11.8			0		17	15	-2	-11.8

**Effectif du 2nd degré 2014-15**

<b>PUBLIC</b>		<b>83 328</b>	<b>83 815</b>	
<b>ALLIER</b>		<b>2013</b>	<b>2014</b>	<b>Var.</b>
<b>BELLENAVES</b>				
CLG	JEAN BAPTISTE DESFILHES	294	277	-17
<b>BELLERIVE-SUR-ALLIER</b>				
CLG	JEAN ROSTAND	471	465	-6
<b>BOURBON-L'ARCHAMBAULT</b>				
CLG	ACHILLE ALLIER	304	303	-1
<b>CERILLY</b>				
CLG	FRANCOIS PERON	146	131	-15
<b>COMMENTRY</b>				
CLG	EMILE MALE	403	398	-5
LYC	GENEVIEVE VINCENT	422	399	-23
<b>COSNE-D'ALLIER</b>				
CLG	EMILE GUILLAUMIN	278	285	7
<b>CUSSET</b>				
CLG	MAURICE CONSTANTIN WEYER	783	789	6
LP	ALBERT LONDRES	314	308	-6
LYC	ALBERT LONDRES	1 624	1 689	65
	VALERY LARBAUD	965	960	-5
<b>DESERTINES</b>				
CLG	MARIE CURIE	587	581	-6
<b>DOMERAT</b>				
CLG	LOUIS ARAGON	353	346	-7
<b>DOMPIERRE-SUR-BESBRE</b>				
CLG	LOUIS PERGAUD	383	364	-19
<b>LE DONJON</b>				
CLG	VICTOR HUGO	156	158	2
<b>DOYET</b>				
CLG	FERDINAND DUBREUIL	136	143	7
<b>GANNAT</b>				
CLG	JOSEPH HENNEQUIN	464	475	11
LP	GUSTAVE EIFFEL	192	201	9
<b>HURIEL</b>				
CLG	GEORGE SAND	298	310	12
<b>JALIGNY-SUR-BESBRE</b>				
CLG	DES CHENEVIERES	147	126	-21
<b>LAPALISSE</b>				
CLG	LUCIEN COLON	313	334	21
<b>LURCY-LEVIS</b>				
CLG	ANDRE BOUTRY	167	179	12
<b>MARCILLAT-EN-COMBRAILLE</b>				
CLG	DE LA COMBRAILLE	119	101	-18
<b>LE MAYET-DE-MONTAGNE</b>				
CLG	JULES VERNE	236	226	-10
<b>MONTLUCON</b>				
CLG	JEAN ZAY	241	247	6
	JEAN-JACQUES SOULIER	685	672	-13
	JULES VERNE	172	170	-2
	JULES FERRY	622	626	4
LYC	ALBERT EINSTEIN	296	296	0
	MADAME DE STAEL	1 114	1 165	51
	PAUL CONSTANS	1 639	1 610	-29
<b>MONTMARIAULT</b>				
CLG	JEANNE CLUZEL	152	160	8
<b>MOULINS</b>				
CLG	ANNE DE BEAUJEU	761	755	-6
	CHARLES PEGUY	587	592	5
	EMILE GUILLAUMIN	534	542	8
LYC	THEODORE DE BANVILLE	944	948	4
<b>NERIS-LES-BAINS</b>				

CLG	FRANCOIS RABELAIS	269	277	8
<b>SAINT-GERMAIN-DES-FOSSES</b>				
CLG	JEAN DE LA FONTAINE	298	319	21
<b>SAINT-POURCAIN-SUR-SIOULE</b>				
CLG	BLAISE DE VIGENERE	497	471	-26
LYC	BLAISE DE VIGENERE	255	290	35
<b>SAINT-YORRE</b>				
CLG	VICTOR HUGO	336	335	-1
<b>TRONGET</b>				
CLG	CHARLOTTE DELBO	145	162	17
<b>VALLON-EN-SULLY</b>				
CLG	ALAIN FOURNIER	266	263	-3
<b>VARENNES-SUR-ALLIER</b>				
CLG	ANTOINE DE ST EXUPERY	470	489	19
LP	VAL D'ALLIER	244	235	-9
<b>VICHY</b>				
CLG	JULES FERRY	571	536	-35
	LES CELESTINS	371	366	-5
<b>YZEURE</b>				
CLG	FRANCOIS VILLON	593	613	20
LYC	JEAN MONNET	1 268	1 314	46
<b>CANTAL</b>		<b>2013</b>	<b>2014</b>	<b>Var.</b>
<b>ALLANCHE</b>				
CLG	MAURICE PESCHAUD	45	43	-2
<b>AURILLAC</b>				
CLG	JEANNE DE LA TREILHE	360	408	48
	LA PONETIE	550	533	-17
	JULES FERRY	522	495	-27
	LA JORDANNE	624	651	27
EREA	ALBERT MONIER	105	83	-22
LP	RAYMOND CORTAT	431	413	-18
LYC	EMILE DUCLAUX	664	698	34
	MONNET-MERMOZ	1 044	1 027	-17
<b>CHAUDES-AIGUES</b>				
CLG	LOUIS PASTEUR	85	84	-1
<b>CONDAT</b>				
CLG	GEORGES POMPIDOU	76	86	10
<b>LAROQUEBROU</b>				
CLG	DU VAL DE CERE	195	185	-10
<b>MASSIAC</b>				
CLG	PIERRE GALERY	106	124	18
<b>MAURIA</b>				
CLG	DU MERIDIEN	287	296	9
LYC		293	287	-6
<b>MAURS</b>				
CLG	DES PORTES DU MIDI	174	186	12
<b>MONTSALVY</b>				
CLG	MARCELLIN BOULE	170	181	11
<b>MURAT</b>				
CLG	GEORGES POMPIDOU	142	143	1
LP	JOSEPH CONSTANT	111	107	-4
<b>PIERREFORT</b>				
CLG	DES GORGES DE LA TRUYERE	79	72	-7
<b>PLEAUX</b>				
CLG	RAYMOND CORTAT	68	64	-4
<b>RIOM-ES-MONTAGNES</b>				
CLG	GEORGES BATAILLE	119	121	2
<b>SAINT-CERNIN</b>				
CLG	HENRI MONDOR	139	161	22
<b>SAINT-FLOUR</b>				
CLG	BLAISE PASCAL	400	421	21
	LA VIGIERE	205	205	0

LYC	DE HAUTE AUVERGNE	568	582	14	CLG	DIDEROT	521	494	-27
	<b>SAINT-MAMET-LA-SALVETAT</b>					<b>AMBERT</b>			
CLG	JEAN DAUZIE	229	229	0	CLG	JULES ROMAINS	487	491	4
	<b>VIC-SUR-CERE</b>				LYC	BLAISE PASCAL	506	474	-32
CLG	JEAN DE LA FONTAINE	139	138	-1		<b>LES ANCIZES-COMPS</b>			
	<b>YDES</b>				CLG		215	197	-18
CLG	GEORGES BRASSENS	254	226	-28		<b>ARLANC</b>			
	<b>HAUTE-LOIRE</b>	<b>2013</b>	<b>2014</b>	<b>Var.</b>	CLG	JEAN AUGUSTE SENEZE	104	79	-25
	<b>ALLEGRE</b>					<b>AUBIERE</b>			
CLG	DU MONT BAR	234	226	-8	CLG	I. ET F. JOLIOT-CURIE	755	749	-6
	<b>AUREC-SUR-LOIRE</b>					<b>BEAUMONT</b>			
CLG	DES GORGES DE LA LOIRE	261	272	11	CLG	MOLIERE	348	357	9
	<b>BLESLE</b>					<b>BESSE-ET-SAINT-ANASTAISE</b>			
CLG	DES FONTILLES	57	75	18	CLG	DU PAVIN	178	184	6
	<b>BRIOUDE</b>					<b>BILLOM</b>			
CLG	LA FAYETTE	455	447	-8	CLG	DU BEFFROI	757	805	48
ERA	ALEXANDRE VIALATTE	105	94	-11		<b>BOURG-LASTIC</b>			
LYC	LA FAYETTE	396	409	13	CLG	WILLY MABRUT	90	90	0
	<b>BRIVES-CHARENSAC</b>					<b>BRASSAC-LES-MINES</b>			
CLG	DE CORSAC	403	393	-10	CLG	JULES FERRY	210	187	-23
	<b>LA CHAISE-DIEU</b>				LP	FRANCOIS RABELAIS	228	236	8
CLG	HENRI POURRAT	71	69	-2		<b>CEYRAT</b>			
	<b>LE CHAMBON-SUR-LIGNON</b>				CLG	HENRI POURRAT	573	624	51
CLG	DU LIGNON	200	201	1		<b>CHAMALIERES</b>			
	<b>CRAPONNE-SUR-ARZON</b>				CLG	TEILHARD DE CHARDIN	734	705	-29
CLG	DES HAUTS DE L'ARZON	183	161	-22	LYC		1 125	1 141	16
	<b>ESPALY-SAINT-MARCEL</b>					<b>CHAMPEIX</b>			
LP	AUGUSTE AYMARD	85	111	26	CLG	ANTOINE GRIMOALD MONNET	401	378	-23
	<b>LANDOS</b>					<b>CHATEL-GUYON</b>			
CLG	ROBERT LOUIS STEVENSON	177	196	19	CLG	CHAMPCLAUX	581	604	23
	<b>LANGEAC</b>					<b>CLERMONT-FERRAND</b>			
CLG	DU HAUT ALLIER	270	269	-1	CLG	GERARD PHILIPPE	454	446	-8
	<b>LE MONASTIER-SUR-GAZEILLE</b>					ROGER QUILLIOT	552	589	37
CLG	LAURENT EYNAC	245	255	10		ORADOU	517	476	-41
	<b>MONISTROL-SUR-LOIRE</b>					LA CHARME	378	392	14
CLG	LE MONTEIL	719	720	1		JEANNE D'ARC	640	733	93
LYC	LEONARD DE VINCI	967	946	-21		CHARLES BAUDELAIRE	297	319	22
	<b>PAULHAGUET</b>					BLAISE PASCAL	467	465	-2
CLG	VAL DE SENOUIRE	159	167	8		ALBERT CAMUS	475	460	-15
	<b>LE PUY-EN-VELAY</b>				LP	CAMILLE CLAUDEL	434	416	-18
CLG	JULES VALLES	611	577	-34		AMEDEE GASQUET	503	517	14
	LA FAYETTE	515	509	-6		MARIE CURIE	616	572	-44
LP	JEAN MONNET	403	385	-18		ROGER CLAUSTRÉS	466	564	98
LYC	CHARLES ET ADRIEN DUPUY	806	770	-36	LYC	BLAISE PASCAL	1 655	1 645	-10
	SIMONE WEIL	1 069	1 125	56		AMBROISE BRUGIERE	1 045	1 063	18
	<b>RETOURNAC</b>					JEANNE D'ARC	1 371	1 376	5
CLG	BORIS VIAN	325	344	19		SIDOINE APOLLINAIRE	1 524	1 551	27
	<b>SAINT-DIDIER-EN-VELAY</b>					LA FAYETTE	1 035	1 094	59
CLG	ROGER RUEL	510	538	28		<b>COURNON-D'Auvergne</b>			
	<b>SAINTE-FLORINE</b>				CLG	MARC BLOCH	785	749	-36
CLG	MARGUERITE THOMAS	280	290	10		LA RIBEYRE	662	683	21
	<b>SAINT-JULIEN-CHAPTEUIL</b>				LYC	RENE DESCARTES	1 155	1 200	45
CLG	JULES ROMAINS	455	448	-7		<b>COURPIERE</b>			
	<b>SAUGUES</b>				CLG	BELLIME	321	342	21
CLG	JOACHIM BARRANDE	75	74	-1		<b>CUNLHAT</b>			
	<b>TENCE</b>				CLG	LUCIEN GACHON	86	90	4
CLG	DE LA LIONCHERE	218	180	-38		<b>GERZAT</b>			
	<b>YSSINGEAUX</b>				CLG	ANATOLE FRANCE	622	588	-34
CLG	JEAN MONNET	490	475	-15		<b>GIAT</b>			
LYC	EMMANUEL CHABRIER	380	459	79	CLG	PIERRE LOUIS TRAPET	43	34	-9
	<b>PUY-DE-DOME</b>	<b>2013</b>	<b>2014</b>	<b>Var.</b>		<b>ISSOIRE</b>			
	<b>AIGUEPERSE</b>				CLG	DE VERRIERE	427	431	4
						LES PRES	692	677	-15

LP	HENRI SAINTE-CLAIRE DEVILLE	275	290	15	<b>VIC-LE-COMTE</b>			
LYC	MURAT	940	1 026	86	CLG	DE LA COMTE	416	407 -9
	<b>LA TOUR-D'Auvergne</b>				<b>VOLVIC</b>			
CLG	SANCY - ARTENSE	136	126	-10	CLG	VICTOR HUGO	403	384 -19
	<b>LEMPDES</b>							
CLG	ANTOINE DE SAINT EXUPERY	626	638	12				
	<b>LEZOUX</b>							
CLG	GEORGE ONSLOW	642	615	-27				
	<b>MANZAT</b>							
CLG	RENE CASSIN	224	235	11				
	<b>MARINGUES</b>							
CLG	LOUISE MICHEL	522	537	15				
	<b>LES MARTRES-DE-VEYRE</b>							
CLG	JEAN ROSTAND	822	824	2				
	<b>LA MONNERIE-LE-MONTEL</b>							
CLG	DE LA DUROLLE	342	353	11				
	<b>MURAT-LE-QUAIRE</b>							
CLG	MARCEL BONY	214	211	-3				
	<b>OLLIERGUES</b>							
CLG	ALEXANDRE VARENNE	84	88	4				
	<b>PIONSAT</b>							
CLG	NESTOR PERRET	77	70	-7				
	<b>PONTAUMUR</b>							
CLG	PIERRE GIRONNET	157	166	9				
	<b>PONT-DU-CHATEAU</b>							
CLG	MORTAIX	601	592	-9				
LP	PIERRE BOULANGER	485	475	-10				
	<b>PONTGIBAUD</b>							
CLG	ANNA GARCIN-MAYADE	314	330	16				
	<b>PUY-GUILLAUME</b>							
CLG	CONDORCET	413	405	-8				
	<b>RIOM</b>							
CLG	JEAN VILAR	576	551	-25				
	MICHEL DE L'HOSPITAL	438	440	2				
	PIERRE MENDES FRANCE	656	649	-7				
LP	MARIE LAURENCIN	519	532	13				
LYC	C. ET P. VIRLOGEUX	1 277	1 285	8				
	PIERRE JOEL BONTE	880	884	4				
	<b>ROCHEFORT-MONTAGNE</b>							
CLG	GORDON BENNETT	210	234	24				
	<b>ROMAGNAT</b>							
EREA	DE LATTRE DE TASSIGNY	121	120	-1				
LP	VERCINGETORIX	375	275	-100				
	<b>SAINT-AMANT-ROCHE-SAVINE</b>							
CLG	ALEXANDRE VIALATTE	54	46	-8				
	<b>SAINT-ANTHEME</b>							
CLG	VAL D'ANCE	85	80	-5				
	<b>SAINT-DIER-D'Auvergne</b>							
CLG	FRANCOIS VILLON	187	191	4				
	<b>SAINT-ELOY-LES-MINES</b>							
CLG	LA ROCHE	252	246	-6				
LP	DESAIX	204	201	-3				
	<b>SAINT-GERMAIN-LEMBRON</b>							
CLG	DE LIZINIAT	358	362	4				
	<b>SAINT-GERMAIN-L'HERM</b>							
CLG	GASPARD DES MONTAGNES	112	133	21				
	<b>SAINT-GERVAIS-D'Auvergne</b>							
CLG	BAPTISTE BASCOULERGUE	172	147	-25				
	<b>THIERS</b>							
CLG	ANTOINE AUDEMBRON	644	652	8				
LP	GERMAINE TILLION	276	274	-2				
LYC	JEAN ZAY	406	424	18				
	MONTDORY	605	615	10				

**Effectif du 2nd degré 2014-15**

<b>PRIVE</b>	<b>21 792</b>	<b>21 774</b>	
<b>ALLIER</b>	<b>2013</b>	<b>2014</b>	<b>Var.</b>

**CUSSET**

CLG	SAINT JOSEPH	480	417	-63
LYC	SAINT PIERRE	401	402	1

**GANNAT**

CLG	SAINTE PROCULE	131	136	5
LYC	SAINTE PROCULE	52	42	-10

**MONTLUCON**

CLG	SAINT-JOSEPH	213	188	-25
LP	SAINTE-LOUISE	200	88	-112
LYC	SAINTE-LOUISE	95	74	-21

**MOULINS**

CLG	SAINT BENOIT	270	254	-16
LP	ANNA RODIER	296	289	-7
LYC	ANNA RODIER	127	116	-11
	SAINT BENOIT	143	129	-14

**SAINT-POURCAIN-SUR-SIOULE**

CLG	NOTRE DAME DES VICTOIRES	133	126	-7
-----	--------------------------	-----	-----	----

**VICHY**

CLG	SAINT DOMINIQUE	268	275	7
LYC	D'ENSEIGNEMENT SUP. DE V ICHY	206	224	18

<b>CANTAL</b>	<b>2013</b>	<b>2014</b>	<b>Var.</b>
---------------	-------------	-------------	-------------

**AURILLAC**

CLG	SAINT EUGENE	338	351	13
LYC	DE LA COMMUNICATION ST GERAUD	371	375	4
	SAINT EUGENE - SAINT JOSEPH	357	362	5

**MASSIAC**

CLG	SAINT ANDRE	45	Fermé	
-----	-------------	----	-------	--

**MAURIAC**

CLG	NOTRE DAME DES MIRACLES	174	171	-3
-----	-------------------------	-----	-----	----

**MAURS**

CLG	SAINTE FLORE	68	57	-11
-----	--------------	----	----	-----

**NEUSSARGUES-MOISSAC**

CLG	NOTRE DAME DES OLIVIERIS	58	52	-6
-----	--------------------------	----	----	----

**RIOM-ES-MONTAGNES**

CLG	SACRE COEUR	74	67	-7
-----	-------------	----	----	----

**SAINT-FLOUR**

CLG	SAINT JOSEPH LA PRESENTATION	217	208	-9
LYC	LA PRESENTATION NOTRE DAME	51	60	9

<b>HAUTE-LOIRE</b>	<b>2013</b>	<b>2014</b>	<b>Var.</b>
--------------------	-------------	-------------	-------------

**AUREC-SUR-LOIRE**

CLG	NOTRE DAME DE LA FAYE	256	250	-6
-----	-----------------------	-----	-----	----

**BRIOUDE**

CLG	SAINT JULIEN	315	296	-19
LYC	SAINT JULIEN	215	234	19

**BRIVES-CHARENSAC**

CLG	LA CHARTREUSE	256	273	17
LP	PARADIS	177	172	-5
LYC	LA CHARTREUSE PARADIS	343	384	41

**LE CHAMBON-SUR-LIGNON**

CLG	CEVENOL	8	Fermé	
LYC	CEVENOL	90	Fermé	

**CRAPONNE-SUR-ARZON**

CLG	NOTRE DAME	101	110	9
-----	------------	-----	-----	---

**DUNIERES**

CLG	LE SACRE COEUR	294	299	5
-----	----------------	-----	-----	---

**LANGEAC**

CLG	SAINT JOSEPH	144	146	2
-----	--------------	-----	-----	---

**LE MONASTIER-SUR-GAZEILLE**

CLG	SAINT DOMINIQUE	107	118	11
-----	-----------------	-----	-----	----

**MONISTROL-SUR-LOIRE**

CLG	NOTRE DAME DU CHATEAU	711	724	13
LP	NOTRE DAME DU CHATEAU	235	240	5
LYC	NOTRE DAME DU CHATEAU	674	748	74

**LE PUY-EN-VELAY**

CLG	SAINT JOSEPH LE ROSAIRE	323	301	-22
	SAINT REGIS	377	389	12
	SAINT-LOUIS	273	310	37
LYC	ST-JACQUES DE COMPOSTELLE	319	334	15
	ANNE MARIE MARTEL	613	605	-8

**SAINT-DIDIER-EN-VELAY**

CLG	JEANNE D'ARC	300	300	0
-----	--------------	-----	-----	---

**SAINTE-FLORINE**

CLG	SAINTE BERNADETTE	93	88	-5
-----	-------------------	----	----	----

**SAINT-JULIEN-CHAPTEUIL**

CLG	SAINT JOSEPH	122	134	12
-----	--------------	-----	-----	----

**SAINTE-SIGOLENE**

CLG	SACRE COEUR	338	349	11
-----	-------------	-----	-----	----

**SAUGUES**

CLG	LA PRESENTATION	125	120	-5
-----	-----------------	-----	-----	----

**TENCE**

CLG	SAINT-MARTIN	115	127	12
-----	--------------	-----	-----	----

**YSSINGEAUX**

CLG	SAINT PIERRE - SAINTE ANNE	374	366	-8
LYC	SACRE COEUR	180	187	7

<b>PUY-DE-DOME</b>	<b>2013</b>	<b>2014</b>	<b>Var.</b>
--------------------	-------------	-------------	-------------

**AIGUEPERSE**

CLG	SAINT LOUIS	81	83	2
-----	-------------	----	----	---

**AMBERT**

CLG	SAINT JOSEPH	98	90	-8
-----	--------------	----	----	----

**ARLANC**

CLG	NOTRE DAME	37	32	-5
-----	------------	----	----	----

**AUBIERE**

CLG	SAINT JOSEPH	207	218	11
-----	--------------	-----	-----	----

**BILLOM**

CLG	NOTRE DAME	227	232	5
-----	------------	-----	-----	---

**CHAMALIERES**

CLG	SAINTE THECLE	415	417	2
LYC	SAINTE THECLE	456	430	-26

**CLERMONT-FERRAND**

CLG	SAINT ALYRE	538	550	12
	FENELON	529	510	-19
	FRANC ROSIER	393	513	120
	LES CORDELIERS	204	207	3
	MONANGES	88	Fermé	
	MASSILLON	479	492	13
LP	SAINT ALYRE	62	72	10
	RENE RAMBAUD - COIFFURE	145	144	-1
	LES CORDELIERS	319	283	-36
	GODEFROY DE BOUILLON	331	351	20
	ANNA RODIER	182	178	-4
LYC	GODEFROY DE BOUILLON	949	969	20
	FENELON	441	465	24
	MASSILLON	295	287	-8
	SAINT ALYRE	630	665	35

**COURPIERE**

CLG	SAINT PIERRE	200	219	19
LYC	SAINT PIERRE	78	82	4

**GIAT**

CLG	J.B DE LA SALLE	56	47	-9
-----	-----------------	----	----	----

**ISSOIRE**

CLG	SEVIGNE SAINT LOUIS	405	424	19
LYC	SEVIGNE SAINT LOUIS	241	238	-3
<b>MARINGUES</b>				
CLG	SAINT JOSEPH	72	73	1
<b>ORCINES</b>				
CLG	SAINTE ANNE	66	58	-8
<b>PONT-DU-CHATEAU</b>				
CLG	SAINT JOSEPH	249	245	-4
<b>RIOM</b>				
CLG	SAINTE MARIE	446	467	21
LYC	SAINTE MARIE	181	224	43
<b>SAINT-ELOY-LES-MINES</b>				
CLG	JEANNE D'ARC	93	84	-9
<b>SAINT-SATURNIN</b>				
CLG	SAINT JOSEPH	165	156	-9
<b>THIERS</b>				
CLG	SAINTE JEANNE D'ARC	94	99	5
<b>VOLVIC</b>				
CLG	SAINTE AGNES	94	103	9



collection

Notes Statistiques

thématique

Statistiques

titre

Constat des effectifs élèves  
du second degré  
Public et privé 2014-15

conception, réalisation et diffusion

Division Statistique et Evaluation (DSE)  
dse@ac-clermont.fr

impression

Rectorat - 70 ex.

pour plus d'informations

<http://www.ac-clermont.fr/stat/>

n°ISSN

2259-3845



MINISTÈRE  
DE L'ÉDUCATION NATIONALE,  
DE L'ENSEIGNEMENT SUPÉRIEUR  
ET DE LA RECHERCHE

