



Notes Statistiques

Académie de Clermont-Ferrand

Internat et demi-pension dans les établissements du second degré

Public et privé

Année scolaire 2019/2020

numéro 01-20

janvier 2020

Scannez le QR code affiché
pour télécharger la brochure



RÉGION ACADÉMIQUE
AUVERGNE-RHÔNE-ALPES

MINISTÈRE
DE L'ÉDUCATION NATIONALE
ET DE LA JEUNESSE

MINISTÈRE
DE L'ENSEIGNEMENT SUPÉRIEUR,
DE LA RECHERCHE
ET DE L'INNOVATION



Auteur(es)

Laure TAUTOU
Franck CALATAYUD

Division Statistique et Evaluation : dse@ac-clermont.fr

☎ 04 73 99 32 71

<http://www.ac-clermont.fr/etudes-stats/> (grand public)

<http://statpro.ac-clermont.fr> (depuis un site académique)

I.	Source des données	1
A.	Sont comptés	1
B.	Ne sont pas comptés	1
C.	Définitions utilisées	1
II.	Synthèse	2
A.	Régime scolaire selon le secteur	2
	Figure 1. Nombre d'élèves par régime dans le public et le privé	2
B.	Evolution	2
	Figure 2. Part d'internes et demi-pensionnaires de 2008 à 2018	2
C.	La part d'internes selon la formation et comparaison avec le niveau national	3
	Tableau 1. Régime scolaire selon le cycle de formation dans l'académie et en France	3
D.	Les types d'établissements et leurs internes filles et garçons	4
	Tableau 2. Régime scolaire selon le type d'établissement	4
	Tableau 3. Régime scolaire par type d'établissement et sexe	4
E.	La répartition des internes sur le territoire	5
	Figure 3. Carte du nombre d'internes par commune de scolarisation	5
	Figure 4. Carte de la part d'internes par commune de scolarisation	6
F.	Régime scolaire et profession des parents	7
	Tableau 4. Régime scolaire selon la catégorie socioprofessionnelle du premier responsable de l'élève – Comparaison à 9 ans d'intervalle	7
III.	Annexes	8
A.	Données liées aux graphiques	8
	Annexe 1. Régime scolaire des élèves dans le public et le privé	8
	Annexe 2. Evolution des régimes scolaires depuis 2008	8
B.	Données liées aux cartes	9
	Annexe 3. Régime scolaire des élèves par commune de scolarisation	9
	Annexe 4. Communes de scolarisation classées selon leur nombre d'internes	11
	Annexe 5. Communes de scolarisation classées selon leur part d'internes	12
C.	Public	13
	Annexe 6. Régime scolaire des élèves des établissements publics par département	13
	Annexe 7. Régime scolaire des élèves des établissements publics par département et sexe	13
	Annexe 8. Régime scolaire des élèves des établissements publics de l'Allier	14
	Annexe 9. Régime scolaire des élèves des établissements publics du Cantal	15
	Annexe 10. Régime scolaire des élèves des établissements publics de la Haute-Loire	16
	Annexe 11. Régime scolaire des élèves des établissements publics du Puy-de-Dôme	17
D.	Privé	19
	Annexe 12. Régime scolaire des élèves des établissements privés par département	19
	Annexe 13. Régime scolaire des élèves des établissements privés par département et sexe	19
	Annexe 14. Régime scolaire des élèves des établissements privés de l'Allier	20
	Annexe 15. Régime scolaire des élèves des établissements privés du Cantal	20
	Annexe 16. Régime scolaire des élèves des établissements privés de la Haute-Loire	21
	Annexe 17. Régime scolaire des élèves des établissements privés du Puy-de-Dôme	22

I. Source des données

L'étude porte sur les 108 101 élèves des établissements du second degré public et privé sous contrat de l'académie de Clermont-Ferrand au constat de rentrée 2019. Les données sont issues du SYstème d'information Statistique Consolidé Académique (SYSCA), qui remplace, depuis 2017, la Base Elèves Académique (BEA). L'extraction des données date du 30/09/2019 et correspond au fichier national redressé par le ministère.

A. *Sont comptés*

- Les élèves sous statut scolaire des établissements du second degré public et privé sous contrat sous la tutelle du ministère de l'éducation nationale.
- Les données nationales utilisées dans cette note sont issues de la Base Centrale de Pilotage (BCP) et concernent le même champ (France métropolitaine + 5 DOM).

B. *Ne sont pas comptés*

- Les établissements privés hors contrat.
- Les divisions hors contrat dans les établissements privés sous contrat (inexistantes à la rentrée scolaire 2019).
- Les élèves en apprentissage, formation continue ou contrat de qualification.
- Les élèves relevant de formations mises en place par la Mission de Lutte contre le Décrochage Scolaire (MLDS), Accompagnement Parcours de Formation (APF) et Module de Représentation à l'Examen par Alternance (MOREA).

C. *Définitions utilisées*

Les élèves internes sont hébergés et nourris pour le repas de midi et du soir ; l'hébergement peut être assuré dans l'établissement de scolarisation ou dans un autre établissement, en foyer ou chez un correspondant extérieur. Dans cette note, les élèves internes sont dénombrés dans leur établissement de scolarisation.

Les élèves demi-pensionnaires prennent le repas de midi dans les établissements.

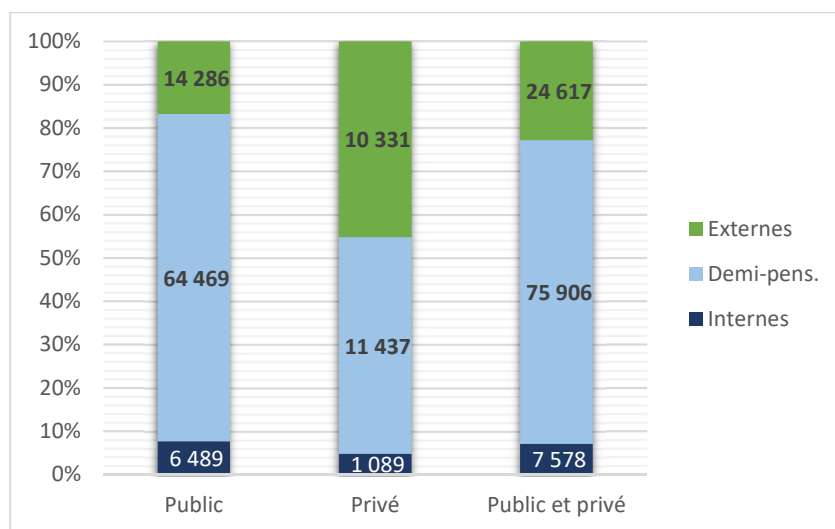
Les élèves externes sont les élèves qui fréquentent l'établissement uniquement pour y suivre les enseignements, ils ne prennent pas leurs repas et ne dorment pas dans l'établissement.

II. Synthèse

A. Régime scolaire selon le secteur

La majorité des élèves du second degré est demi-pensionnaire (70.2 %). Moins d'un élève sur quatre est externe (22.8 %), et 7 % des élèves sont internes (7 578 élèves soit 87 de moins que l'an passé). La part de demi-pension est plus élevée dans les établissements publics où trois élèves sur quatre sont demi-pensionnaires. Dans le privé, les demi-pensionnaires sont majoritaires (50%) par rapport aux externes (45.2%).

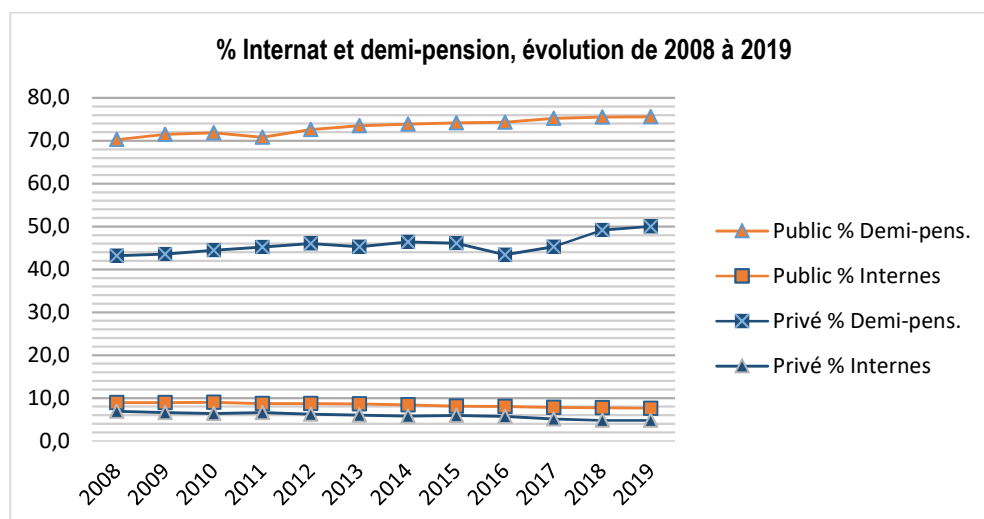
Figure 1. Nombre d'élèves par régime dans le public et le privé



B. Evolution

Depuis la rentrée 2008, le nombre d'élèves dans l'académie est en augmentation (+5 234 élèves) avec une stabilisation depuis 2017. Cependant, le nombre d'internes a diminué progressivement, il est passé de 8 800 à 7 600 environ. Le nombre de demi-pensionnaires a augmenté ces dix dernières années, en particulier depuis 2016, avec 1 700 élèves de plus entre 2016 et 2017 et 1081 élèves de plus entre 2017 et 2018.

Figure 2. Part d'internes et demi-pensionnaires de 2008 à 2018



C. La part d'internes selon la formation et comparaison avec le niveau national

Pour l'académie de Clermont-Ferrand, c'est le second cycle professionnel qui concentre le plus d'internes (24.4 %), notamment pour les établissements publics (27.8 %). Les Classes Préparatoires aux Grandes Écoles (CPGE) du public scolarisent 24.5 % d'internes. D'autres formations, comme par exemple les Brevets de Technicien Supérieur (BTS) en post-bac, concentrent très peu d'internes (3.3 %).

La proportion d'internes en France est plus faible que celle de l'académie (3.9 % contre 7.0 %), notamment dans les établissements publics (3.8 % contre 7.6 %). En France, ce sont les élèves de CPGE qui sont le plus concernés par ce régime scolaire, avec 3 internes pour 10 élèves, y compris dans les établissements privés.

Tableau 1. Régime scolaire selon le cycle de formation dans l'académie et en France

		Académie 2019-2020			France 2019-2020		
		Internes	Demi-pens.	Externes	Internes	Demi-pens.	Externes
en %							
Public	1er cycle	0,8	83,2	16,0	0,4	70,4	29,2
	2d cycle général et technologique	13,8	72,3	13,9	5,7	66,9	27,5
	2d cycle professionnel	27,8	56,1	16,2	13,3	51,0	35,8
	Second degré : enseignement spécial	3,8	76,7	19,5	2,5	66,7	30,9
	Classe préparatoire aux grandes écoles	24,5	57,7	17,9	33,1	43,5	23,5
	Section de technicien supérieur	3,8	52,9	43,3	3,9	42,8	53,4
	Préparation diverse pré-bac	.	.	.	0,7	26,2	73,0
	Préparation diverse post-bac	.	.	.	0,2	48,9	50,9
Total		7,6	75,6	16,8	3,8	65,8	30,3
Privé	1er cycle	1,5	63,0	35,5	1,5	76,6	21,9
	2d cycle général et technologique	10,3	44,1	45,5	6,0	52,4	41,6
	2d cycle professionnel	10,9	25,0	64,1	10,0	41,3	48,7
	Second degré : enseignement spécial	1,0	82,0	17,0	5,2	71,1	23,7
	Classe préparatoire aux grandes écoles	4,4	.	95,6	33,8	11,6	54,6
	Section de technicien supérieur	1,9	1,9	96,2	2,1	10,7	87,1
	Préparation diverse pré-bac	.	.	.	1,3	8,8	89,9
	Préparation diverse post-bac	.	.	100,0	0,0	9,1	90,9
Total		4,8	50,0	45,2	3,9	62,8	33,2
Public et privé	1er cycle	0,9	78,9	20,2	0,6	71,7	27,7
	2d cycle général et technologique	13,1	66,3	20,6	5,7	63,9	30,4
	2d cycle professionnel	24,4	49,8	25,8	12,7	49,1	38,2
	Second degré : enseignement spécial	3,6	77,0	19,4	2,6	66,9	30,5
	Classe préparatoire aux grandes écoles	22,4	51,8	25,8	33,2	38,4	28,4
	Section de technicien supérieur	3,3	38,6	58,1	3,4	34,8	61,8
	Préparation diverse pré-bac	.	.	.	0,8	23,4	75,8
	Préparation diverse post-bac	.	.	100,0	0,1	36,8	63,1
Total		7,0	70,2	22,8	3,9	65,2	30,9

Sources : Base élèves académique, Base centrale de pilotage (dernière année disponible au niveau national : 2019-2020). Champ : France métr + 5 DOM

D. Les types d'établissements et leurs internes filles et garçons

Les lycées professionnels publics et Etablissements Régionaux d'Enseignement Adapté (EREA) scolarisent beaucoup d'internes (respectivement 27 % et 39.1 %). À l'inverse, les collèges publics scolarisent moins de 1 % d'internes.

Tableau 2. Régime scolaire selon le type d'établissement

		Internes		Demi-pens.		Externes		Total
		Effectifs	%	Effectifs	%	Effectifs	%	
Public	Collèges (1)	323	0,7	40244	83,2	7816	16,2	48383
	Lycées professionnels (2)	1585	27,0	3344	57,0	938	16,0	5867
	Lycées (3)	4479	14,6	20740	67,5	5514	17,9	30733
	EREA (4)	102	39,1	141	54,0	18	6,9	261
	Total	6489	7,6	64469	75,6	14286	16,8	85244
Privé	Collèges (1)	186	1,4	8148	63,4	4520	35,2	12854
	Lycées professionnels (2)	126	6,8	505	27,1	1231	66,1	1862
	Lycées (3)	777	9,5	2784	34,2	4580	56,3	8141
	Total	1089	4,8	11437	50,0	10331	45,2	22857
Public et privé		7578	7,0	75906	70,2	24617	22,8	108101

(1) y compris sections d'enseignement général et professionnel adapté (SEGPA)

(2) y compris sections d'enseignement professionnel (SEP) des lycées

(3) y compris sections d'enseignement général et technologiques (SGT) des LP

(4) Etablissements régionaux d'enseignement adapté

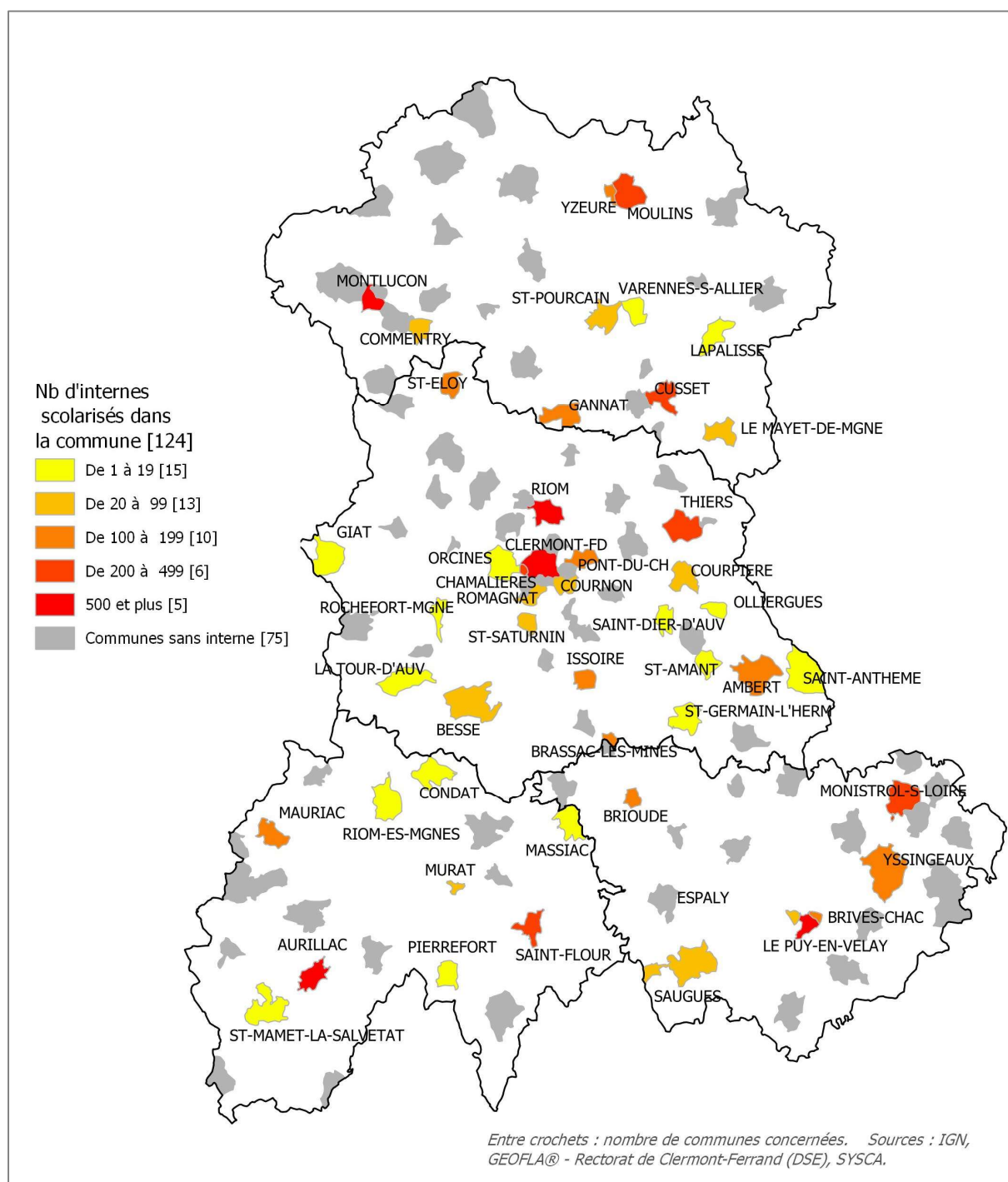
La part d'internes chez les filles est légèrement plus faible que celle des garçons (6.6 % contre 7.4 %). Par exemple dans les lycées professionnels publics, 28.1 % des garçons sont internes contre 25.5 % des filles. Cette écart est nettement plus important dans les lycées professionnels privés, 11 % des garçons sont internes contre 2 % des filles. Dans les lycées généraux et technologiques, la part d'internes filles et garçons est plus comparable.

Tableau 3. Régime scolaire par type d'établissement et sexe

		Internes		Demi-pens.		Externes		Total		Part d'internes	
										% internes	
		Garçons	Filles	Garçons	Filles	Garçons	Filles	Garçons	Filles	Garçons	Filles
Public	Collèges (1)	187	136	20 086	20 158	4 047	3 769	24 320	24 063	0,8	0,6
	LP(2)	937	648	1 898	1 446	494	444	3 329	2 538	28,1	25,5
	Lycées (3)	2 226	2 253	10 135	10 605	2 688	2 826	15 049	15 684	14,8	14,4
	EREA (4)	76	26	106	35	17	1	199	62	38,2	41,9
	Total	3 426	3 063	32 225	32 244	7 246	7 040	42 897	42 347	8,0	7,2
Privé	Collèges (1)	121	65	4 258	3 890	2 266	2 254	6 645	6 209	1,8	1,0
	LP(2)	108	18	364	141	509	722	981	881	11,0	2,0
	Lycées (3)	344	433	1 274	1 510	2 001	2 579	3 619	4 522	9,5	9,6
	Total	573	516	5 896	5 541	4 776	5 555	11 245	11 612	5,1	4,4
Public et privé		3 999	3 579	38 121	37 785	12 022	12 595	54 142	53 959	7,4	6,6

E. La répartition des internes sur le territoire

Figure 3. Carte du nombre d'internes par commune de scolarisation

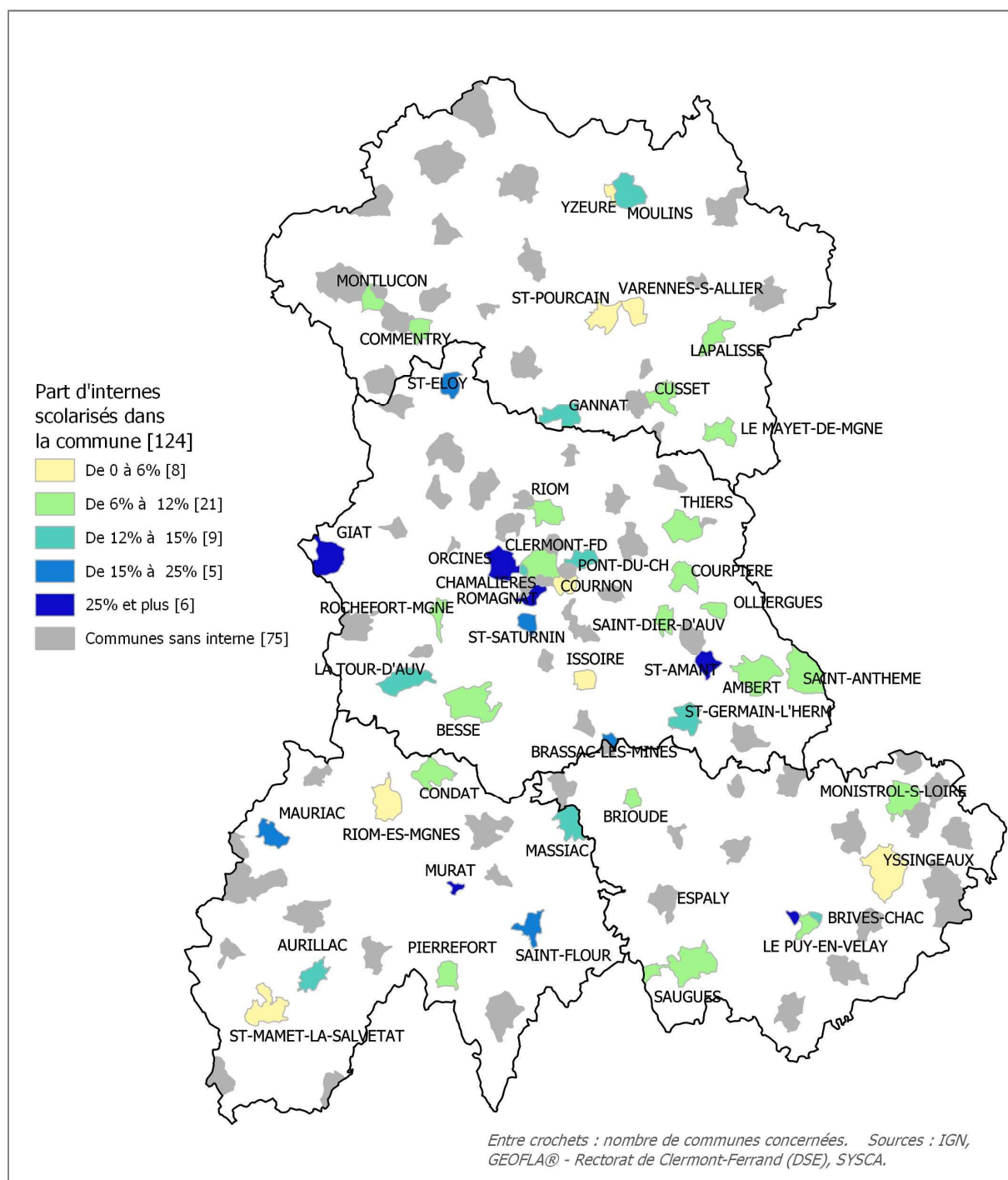


Les établissements du second degré sont présents sur 124 communes parmi l'ensemble des 1 284 communes de l'académie. Sur ces 124 communes, 49 accueillent des internes, soit 40 % d'entre elles. Il faut rappeler que l'hébergement d'un interne peut être assuré dans l'établissement de scolarisation ou dans un autre établissement, en foyer ou chez un correspondant extérieur : ici, les internes sont dénombrés sur leur commune de scolarisation alors qu'ils peuvent être hébergés ailleurs. Les communes ayant plus de 500 internes sont : Clermont-Ferrand

(1342 internes), Aurillac (701), Le Puy-en-Velay (615), Montluçon (587) et Riom (542). À elles seules, ces villes concentrent 50 % des internes de l'académie.

Certaines communes rurales peuvent scolariser une forte part d'internes par rapport à leur population scolaire accueillie, c'est le cas par exemple de Giat (38.6 % d'internes) ou Orcines (25.8 %).

Figure 4. Carte de la part d'internes par commune de scolarisation



F. Régime scolaire et profession des parents

La part d'internes est élevée pour les enfants d'agriculteurs (15.9 %). Elle est plus faible pour les enfants de cadres (5.7 %) et pour les enfants de personnes sans activité (4.0 %). Depuis 2010, cette part a tendance à baisser pour toutes les catégories socioprofessionnelles sauf celle des enfants d'ouvriers et des retraités qui ont respectivement augmenté de 6 et 5 points.

Tableau 4. Régime scolaire selon la catégorie socioprofessionnelle du premier responsable de l'élève – Comparaison à 9 ans d'intervalle

		2010-2011				2019-2020			
		Internes	Demi-pens.	Externes	Total	Internes	Demi-pens.	Externes	Total
en %									
Public	Agriculteurs exploitants	20,7	74,5	4,8	100	18,8	75,8	5,4	100
	Artisans, commerçants et chefs d'entreprise	11,7	70,8	17,6	100	9,9	75,1	15,0	100
	Cadres et professions intellectuelles supérieures	7,0	79,6	13,4	100	6,1	84,6	9,3	100
	Professions intermédiaires	7,9	78,0	14,1	100	7,6	83,0	9,4	100
	Employés	8,4	73,2	18,3	100	7,9	77,8	14,4	100
	Ouvriers	8,6	69,3	22,0	100	13,5	74,8	11,6	100
	Retraités	12,1	57,7	30,2	100	20,0	53,3	26,7	100
	Autres personnes sans activité professionnelle	7,5	58,4	34,2	100	3,8	55,6	40,6	100
	Non renseigné	10,3	60,6	29,1	100	10,1	66,3	23,6	100
	Total	9,0	72,1	19,0	100	7,9	79,3	12,8	100
Privé	Agriculteurs exploitants	17,8	58,6	23,6	100	11,5	53,1	35,4	100
	Artisans, commerçants et chefs d'entreprise	8,4	46,3	45,3	100	6,5	51,2	42,2	100
	Cadres et professions intellectuelles supérieures	6,2	45,5	48,3	100	4,8	51,6	43,6	100
	Professions intermédiaires	5,0	46,0	49,1	100	4,2	51,8	44,0	100
	Employés	5,1	40,9	54,0	100	3,4	50,4	46,3	100
	Ouvriers	4,1	44,5	51,4	100	16,0	48,0	36,0	100
	Retraités	12,8	36,3	50,9	100	6,3	62,5	31,3	100
	Autres personnes sans activité professionnelle	5,3	36,4	58,3	100	12,5	37,5	50,0	100
	Non renseigné	13,6	29,5	56,8	100	7,6	38,4	54,0	100
	Total	6,4	44,6	49,0	100	4,9	50,9	44,2	100
Public et privé	Agriculteurs exploitants	20,0	70,5	9,5	100	15,9	66,9	17,2	100
	Artisans, commerçants et chefs d'entreprise	10,7	63,3	26,0	100	8,4	64,1	27,5	100
	Cadres et professions intellectuelles supérieures	6,7	70,2	23,0	100	5,7	74,3	20,1	100
	Professions intermédiaires	7,3	71,8	20,9	100	6,9	76,9	16,2	100
	Employés	7,8	66,6	25,6	100	7,2	73,9	18,9	100
	Ouvriers	7,8	64,8	27,4	100	13,9	71,1	15,0	100
	Retraités	12,3	53,1	34,6	100	17,1	55,3	27,6	100
	Autres personnes sans activité professionnelle	7,2	55,7	37,1	100	4,0	55,1	40,9	100
	Non renseigné	10,7	57,2	32,1	100	9,7	62,0	28,3	100
	Total	8,4	66,2	25,4	100	7,2	73,0	19,8	100

III. Annexes

A. *Données liées aux graphiques*

Annexe 1. Régime scolaire des élèves dans le public et le privé

	Effectifs				%			
	Internes	Demi-pens.	Externes	Total élèves	Internes	Demi-pens.	Externes	Total élèves
Public	6 489	64 469	14 286	85 244	7,6	75,6	16,8	100
Privé	1 089	11 437	10 331	22 857	4,8	50,0	45,2	100
Public et privé	7 578	75 906	24 617	108 101	7,0	70,2	22,8	100

Annexe 2. Evolution des régimes scolaires depuis 2008

			2008	2009	2010	2011	2012	2013	2014	2015	2016	2017	2018	2019
Public	Nb	Demi-pens.	56 149	57 321	58 376	57 767	59 721	61 227	61 904	62 465	62 985	64 133	64 239	64 469
		Externes	16 594	15 727	15 538	16 802	15 373	14 932	14 859	14 922	14 923	14 562	14 265	14 286
		Internes	7 163	7 150	7 308	7 073	7 184	7 169	7 052	6 787	6 819	6 623	6 559	6 489
		Total	79 906	80 198	81 222	81 642	82 278	83 328	83 815	84 174	84 727	85 318	85 063	85 244
	%	Demi-pens.	70,3	71,5	71,9	70,8	72,6	73,5	73,9	74,2	74,3	75,2	75,5	75,6
		Externes	20,8	19,6	19,1	20,6	18,7	17,9	17,7	17,7	17,6	17,1	16,8	16,8
		Internes	9,0	8,9	9,0	8,7	8,7	8,6	8,4	8,1	8,0	7,8	7,7	7,6
		Total	100	100	100	100	100	100	100	100	100	100	100	100
Privé	Nb	Demi-pens.	9 928	9 888	9 956	9 971	10 159	9 875	10 102	10 220	9 711	10 257	11 232	11 437
		Externes	11 445	11 474	10 989	10 639	10 547	10 599	10 408	10 617	11 405	11 224	10 499	10 331
		Internes	1 588	1 502	1 434	1 466	1 379	1 318	1 264	1 313	1 269	1 155	1 106	1 089
		Total	22 961	22 864	22 379	22 076	22 085	21 792	21 774	22 150	22 385	22 636	22 837	22 857
	%	Demi-pens.	43,2	43,6	44,5	45,2	46,0	45,3	46,4	46,1	43,4	45,3	49,2	50,0
		Externes	49,8	50,2	49,1	48,2	47,8	48,6	47,8	47,9	50,9	49,6	46,0	45,2
		Internes	6,9	6,6	6,4	6,6	6,2	6,0	5,8	5,9	5,7	5,1	4,8	4,8
		Total	100	100	100	100	100	100	100	100	100	100	100	100
Public et privé	Nb	Demi-pens.	66 077	67 209	68 332	67 738	69 880	71 102	72 006	72 685	72 696	74 390	75 471	75 906
		Externes	28 039	27 201	26 527	27 441	25 920	25 531	25 267	25 539	26 328	25 786	24 764	24 617
		Internes	8 751	8 652	8 742	8 539	8 563	8 487	8 316	8 100	8 088	7 778	7 665	7 578
		Total	102 867	103 062	103 601	103 718	104 363	105 120	105 589	106 324	107 112	107 954	107 900	108 101
	%	Demi-pens.	64,2	65,2	66,0	65,3	67,0	67,6	68,2	68,4	67,9	68,9	69,9	70,2
		Externes	27,3	26,4	25,6	26,5	24,8	24,3	23,9	24,0	24,6	23,9	23,0	22,8
		Internes	8,5	8,4	8,4	8,2	8,2	8,1	7,9	7,6	7,6	7,2	7,1	7,0
		Total	100	100	100	100	100	100	100	100	100	100	100	100

B. Données liées aux cartes

Annexe 3. Régime scolaire des élèves par commune de scolarisation

Commune	Internes	Demi-pensionnaires	Externes	Total	Part d'internes
AIGUEPERSE	-	687	93	780	0,0%
ALLANCHE	-	55	6	61	0,0%
ALLEGRE	-	195	4	199	0,0%
AMBERT	119	768	160	1047	11,4%
ARLANC	-	94	13	107	0,0%
AUBIERE	-	738	262	1000	0,0%
AUREC-SUR-LOIRE	-	384	128	512	0,0%
AURILLAC	701	3481	1115	5297	13,2%
BEAUMONT	-	423	75	498	0,0%
BELLENAVES	-	296	22	318	0,0%
BELLERIVE-SUR-ALLIER	-	351	71	422	0,0%
BESSE-ET-SAINT-ANASTAISE	24	201	10	235	10,2%
BILLOM	-	950	57	1007	0,0%
BLESLE	-	57	4	61	0,0%
BOURBON-L'ARCHAMBAULT	-	279	5	284	0,0%
BOURG-LASTIC	-	75	8	83	0,0%
BRASSAC-LES-MINES	88	279	36	403	21,8%
BRIOUDE	189	1164	342	1695	11,2%
BRIVES-CHARENSAC	158	869	257	1284	12,3%
CERILLY	-	97	14	111	0,0%
CEYRAT	-	505	53	558	0,0%
CHAMALIERES	345	2109	378	2832	12,2%
CHAMPEIX	-	362	4	366	0,0%
CHATEL-GUYON	-	511	27	538	0,0%
CHAUDDES-AIGUES	-	89	5	94	0,0%
CLERMONT-FERRAND	1342	10754	7766	19862	6,8%
COMMENTRY	72	533	108	713	10,1%
CONDAT	6	38	15	59	10,2%
COSNE-D'ALLIER	-	239	31	270	0,0%
COURNON-D'Auvergne	102	2427	431	2960	3,4%
COURPIERE	59	536	54	649	9,1%
CRAPONNE-SUR-ARZON	-	242	32	274	0,0%
CUNLHAT	-	67	7	74	0,0%
CUSSET	293	2988	1282	4563	6,4%
DESERTINES	-	467	77	544	0,0%
DOMERAT	-	244	65	309	0,0%
DOMPIERRE-SUR-BESBRE	-	302	68	370	0,0%
DOYET	-	94	14	108	0,0%
DUNIERES	-	157	120	277	0,0%
ESPALY-SAINT-MARCEL	21	52	10	83	25,3%
GANNAT	112	596	145	853	13,1%
GERZAT	-	495	222	717	0,0%
GIAT	17	23	4	44	38,6%
HURIEL	-	266	21	287	0,0%
ISSOIRE	171	2492	705	3368	5,1%
JALIGNY-SUR-BESBRE	-	128	7	135	0,0%
LA CHAISE-DIEU	-	59	7	66	0,0%
LA MONNERIE-LE-MONTEL	-	334	38	372	0,0%
LA TOUR-D'Auvergne	13	89	4	106	12,3%
LANDOS	-	135	17	152	0,0%
LANGÉAC	-	284	82	366	0,0%
LAPALISSE	36	250	51	337	10,7%
LAROQUEBROU	-	153	4	157	0,0%
LE CHAMBON-SUR-LIGNON	-	107	62	169	0,0%
LE DONJON	-	154	12	166	0,0%
LE MAYET-DE-MONTAGNE	21	142	27	190	11,1%

Commune	Internes	Demi-pensionnaires	Externes	Total	Part d'internes
LE MONASTIER-SUR-GAZEILLE	-	261	102	363	0,0%
LE PUY-EN-VELAY	615	2836	1819	5270	11,7%
LEMPDES	-	515	137	652	0,0%
LES ANCIZES-COMPS	-	238	11	249	0,0%
LES MARTRES-DE-VEYRE	-	776	19	795	0,0%
LEZOUX	-	578	44	622	0,0%
LURCY-LEVIS	-	119	13	132	0,0%
MANZAT	-	176	18	194	0,0%
MARCILLAT-EN-COMBRILLE	-	80	12	92	0,0%
MARINGUES	-	467	83	550	0,0%
MASSIAC	15	85	21	121	12,4%
MAURIAC	104	441	132	677	15,4%
MAURS	-	181	21	202	0,0%
MONISTROL-SUR-LOIRE	225	2632	514	3371	6,7%
MONTLUCON	587	3072	1539	5198	11,3%
MONTMARAUULT	-	146	34	180	0,0%
MONTSALVY	-	151	5	156	0,0%
MOULINS	151	2411	964	3526	4,3%
MURAT	75	117	27	219	34,2%
MURAT-LE-QUAIRE	-	131	40	171	0,0%
NERIS-LES-BAINS	-	195	29	224	0,0%
NEUSSARGUES EN PINATELLE	-	40	17	57	0,0%
OLLIERGUES	7	63	4	74	9,5%
ORCINES	16	41	5	62	25,8%
PAULHAGUET	-	100	21	121	0,0%
PIERREFORT	6	26	21	53	11,3%
PIONSAT	-	59	6	65	0,0%
PLEAUX	-	69	9	78	0,0%
PONT-DU-CHATEAU	173	1129	86	1388	12,5%
PONTAUMUR	-	187	5	192	0,0%
PONTGIBAUD	-	369	3	372	0,0%
PUY-GUILLAUME	-	327	35	362	0,0%
RETOURNAC	-	241	35	276	0,0%
RIOM	542	4158	610	5310	10,2%
RIOM-ES-MONTAGNES	5	99	85	189	2,6%
ROCHEFORT-MONTAGNE	22	234	6	262	8,4%
ROMAGNAT	31	54	11	96	32,3%
SAINT-AMANT-ROCHE-SAVINE	9	22	5	36	25,0%
SAINT-ANTHEME	6	61	15	82	7,3%
SAINT-CERNIN	-	155	8	163	0,0%
SAINT-DIDIER-EN-VELAY	-	613	423	1036	0,0%
SAINT-DIER-D'Auvergne	13	146	15	174	7,5%
SAINT-ELOY-LES-MINES	114	319	106	539	21,2%
SAINT-FLOUR	229	1070	220	1519	15,1%
SAINT-GERMAIN-DES-FOSSES	-	297	43	340	0,0%
SAINT-GERMAIN-L'HERM	15	100	6	121	12,4%
SAINT-GERMAIN-LEMBRON	-	351	22	373	0,0%
SAINT-GERVAIS-D'Auvergne	-	130	13	143	0,0%
SAINT-JULIEN-CHAPTEUIL	-	513	46	559	0,0%
SAINT-MAMET-LA-SALVETAT	8	239	24	271	3,0%
SAINT-POURCAIN-SUR-SIOULE	29	751	143	923	3,1%
SAINT-SATURNIN	38	172	9	219	17,4%
SAINT-YORRE	-	268	27	295	0,0%
SAINTE-FLORINE	-	187	123	310	0,0%
SAINTE-SIGOLENE	-	270	0	270	0,0%
SAUGUES	14	101	45	160	8,8%
TENCE	-	203	108	311	0,0%
THIERS	263	1663	310	2236	11,8%
TRONGET	-	152	5	157	0,0%
VALLON-EN-SULLY	-	241	15	256	0,0%
VARENNES-SUR-ALLIER	17	510	70	597	2,8%
VIC-LE-COMTE	-	411	42	453	0,0%
VIC-SUR-CERE	-	162	23	185	0,0%
VICHY	-	880	652	1532	0,0%
VOLVIC	-	542	74	616	0,0%
YDES	-	219	12	231	0,0%
YSSINGEAUX	98	1268	319	1685	5,8%
YZEURE	262	1220	514	1996	13,1%

Annexe 4. Communes de scolarisation classées selon leur nombre d'internes

		Nb d'internes	Part du total d'internes de l'académie	Part cumulée croissante	Part cumulée décroissante
De 1 à 19	RIOM-ES-MONTAGNES	5	0,07	0,1%	99,9%
	CONDAT	6	0,08	0,1%	99,9%
	PIERREFORT	6	0,08	0,2%	99,8%
	SAINT-ANTHEME	6	0,08	0,3%	99,7%
	OLLIERGUES	7	0,09	0,4%	99,6%
	SAINT-MAMET-LA-SALVETAT	8	0,11	0,5%	99,5%
	SAINT-AMANT-ROCHE-SAVINE	9	0,12	0,6%	99,4%
	LA TOUR-D'AUVERGNE	13	0,17	0,8%	99,2%
	SAINT-DIER-D'AUVERGNE	13	0,17	1,0%	99,0%
	SAUGUES	14	0,18	1,1%	98,9%
	MASSIAC	15	0,2	1,3%	98,7%
	SAINT-GERMAIN-L'HERM	15	0,2	1,5%	98,5%
	ORCINES	16	0,21	1,8%	98,2%
	GIAT	17	0,22	2,0%	98,0%
	VARENNES-SUR-ALLIER	17	0,22	2,2%	97,8%
De 20 à 99	ESPALY-SAINT-MARCEL	21	0,28	2,5%	97,5%
	LE MAYET-DE-MONTAGNE	21	0,28	2,8%	97,2%
	ROCHEFORT-MONTAGNE	22	0,29	3,0%	97,0%
	BESSE-ET-SAINT-ANASTAISE	24	0,32	3,4%	96,6%
	SAINT-POURCAIN-SUR-SIOULE	29	0,38	3,7%	96,3%
	ROMAGNAT	31	0,41	4,2%	95,8%
	LAPALISSE	36	0,48	4,6%	95,4%
	SAINT-SATURNIN	38	0,5	5,1%	94,9%
	COURPIERE	59	0,78	5,9%	94,1%
	COMMENTRY	72	0,95	6,9%	93,1%
	MURAT	75	0,99	7,9%	92,1%
	BRASSAC-LES-MINES	88	1,16	9,0%	91,0%
	YSSINGEAUX	98	1,29	10,3%	89,7%
De 100 à 199	COURNON-D'AUVERGNE	102	1,35	11,7%	88,3%
	MAURIAC	104	1,37	13,0%	87,0%
	GANNAT	112	1,48	14,5%	85,5%
	SAINT-ELOY-LES-MINES	114	1,5	16,0%	84,0%
	AMBERT	119	1,57	17,6%	82,4%
	MOULINS	151	1,99	19,6%	80,4%
	BRIVES-CHARENSAC	158	2,08	21,7%	78,3%
	ISSOIRE	171	2,26	23,9%	76,1%
	PONT-DU-CHATEAU	173	2,28	26,2%	73,8%
	BRIOUDE	189	2,49	28,7%	71,3%
De 200 à 499	MONISTROL-SUR-LOIRE	225	2,97	31,7%	68,3%
	SAINT-FLOUR	229	3,02	34,7%	65,3%
	YZEURE	262	3,46	38,1%	61,9%
	THIERS	263	3,47	41,6%	58,4%
	CUSSET	293	3,87	45,5%	54,5%
	CHAMALIERES	345	4,55	50,0%	50,0%
500 et plus	RIOM	542	7,15	57,2%	42,8%
	MONTLUCON	587	7,75	64,9%	35,1%
	LE PUY-EN-VELAY	615	8,12	73,0%	27,0%
	AURILLAC	701	9,25	82,3%	17,7%
	CLERMONT-FERRAND	1342	17,71	100,0%	0,0%

Annexe 5. Communes de scolarisation classées selon leur part d'internes

		Part d'internes dans la commune	Nb d'internes	Part du total d'internes de l'académie	Part cumulée croissante	Part cumulée décroissante
De 0 à 6%	RIOM-ES-MONTAGNES	2.6%	5	0,07	0,1%	99,9%
	VARENNES-SUR-ALLIER	2.8%	17	0,22	0,2%	99,7%
	SAINT-MAMET-LA-SALVETAT	3.0%	8	0,11	0,6%	99,6%
	SAINT-POURCAIN-SUR-SIOULE	3.1%	29	0,38	1,9%	99,2%
	COURNON-D'AUVERGNE	3.4%	102	1,35	3,9%	97,9%
	MOULINS	4.3%	151	1,99	6,1%	95,9%
	ISSOIRE	5.1%	171	2,26	7,4%	93,6%
	YSSINGEAUX	5.8%	98	1,29	11,3%	92,3%
De 6% à 12%	CUSSET	6.4%	293	3,87	14,3%	88,5%
	MONISTROL-SUR-LOIRE	6.7%	225	2,97	32,0%	85,5%
	CLERMONT-FERRAND	6.8%	1342	17,71	32,1%	67,8%
	SAINT-ANTHEME	7.3%	6	0,08	32,2%	67,7%
	SAINT-DIER-D'AUVERGNE	7.5%	13	0,17	32,5%	67,5%
	ROCHEFORT-MONTAGNE	8.4%	22	0,29	32,7%	67,2%
	SAUGUES	8.8%	14	0,18	33,5%	67,1%
	COURPIERE	9.1%	59	0,78	33,6%	66,3%
	OLLIERGUES	9.5%	7	0,09	34,5%	66,2%
	COMMENTRY	10.1%	72	0,95	34,9%	65,2%
	BESSE-ET-SAINT-ANASTAISE	10.2%	24	0,32	34,9%	64,9%
	CONDAT	10.2%	6	0,08	42,1%	64,8%
	RIOM	10.2%	542	7,15	42,6%	57,7%
	LAPALISSE	10.7%	36	0,48	42,8%	57,2%
	LE MAYET-DE-MONTAGNE	11.1%	21	0,28	45,3%	56,9%
	BRIOUDE	11.2%	189	2,49	53,1%	54,4%
	MONTLUCON	11.3%	587	7,75	53,2%	46,7%
	PIERREFORT	11.3%	6	0,08	54,7%	46,6%
	AMBERT	11.4%	119	1,57	62,8%	45,1%
	LE PUY-EN-VELAY	11.7%	615	8,12	66,3%	36,9%
	THIERS	11.8%	263	3,47	70,9%	33,5%
De 12% à 15%	CHAMALIERES	12.2%	345	4,55	72,9%	28,9%
	BRIVES-CHARENSAC	12.3%	158	2,08	73,1%	26,8%
	LA TOUR-D'AUVERGNE	12.3%	13	0,17	73,3%	26,7%
	MASSIAC	12.4%	15	0,2	73,5%	26,5%
	SAINT-GERMAIN-L'HERM	12.4%	15	0,2	75,8%	26,3%
	PONT-DU-CHATEAU	12.5%	173	2,28	77,3%	24,0%
	GANNAT	13.1%	112	1,48	80,7%	22,5%
	YZEURE	13.1%	262	3,46	90,0%	19,0%
	AURILLAC	13.2%	701	9,25	93,0%	9,8%
De 15% à 25%	SAINT-FLOUR	15.1%	229	3,02	94,4%	6,8%
	MAURIAC	15.4%	104	1,37	94,9%	5,4%
	SAINT-SATURNIN	17.4%	38	0,5	96,4%	4,9%
	SAINT-ELOY-LES-MINES	21.2%	114	1,5	97,5%	3,4%
	BRASSAC-LES-MINES	21.8%	88	1,16	97,7%	2,2%
25% et plus	SAINT-AMANT-ROCHE-SAVINE	25.0%	9	0,12	97,9%	2,1%
	ESPALY-SAINT-MARCEL	25.3%	21	0,28	98,2%	1,8%
	ORCINES	25.8%	16	0,21	98,6%	1,6%
	ROMAGNAT	32.3%	31	0,41	99,6%	1,2%
	MURAT	34.2%	75	0,99	99,8%	0,2%
	GIAT	38.6%	17	0,22	99,8%	0,0%

C. Public

Annexe 6. Régime scolaire des élèves des établissements publics par département

		Internes		Demi-pens.		Externes		Total
		Effectifs	%	Effectifs	%	Effectifs	%	
Allier	Collèges	76	1	10 438	82	2 274	18	12 788
	Lycées professionnels	158	23	403	59	117	17	678
	Lycées	1 331	15	5 644	63	2 052	23	9 027
	Total	1 565	7	16 485	73	4 443	20	22 493
Cantal	Collèges	95	2	4 204	85	676	14	4 975
	Lycées professionnels	222	42	276	53	25	5	523
	Lycées	594	22	1 826	67	291	11	2 711
	EREA	26	30	55	64	5	6	86
	Total	937	11	6 361	77	997	12	8 295
Haute-Loire	Collèges	25	0	5 266	82	1 134	18	6 425
	Lycées professionnels	126	28	209	46	120	26	455
	Lycées	655	17	2 736	70	528	14	3 919
	EREA	45	57	32	41	2	3	79
	Total	851	8	8 243	76	1 784	16	10 878
Puy-de-Dôme	Collèges	127	1	20 336	84	3 732	15	24 195
	Lycées professionnels	1 079	26	2 456	58	676	16	4 211
	Lycées	1 899	13	10 534	70	2 643	18	15 076
	EREA	31	32	54	56	11	12	96
	Total	3 136	7	33 380	77	7 062	16	43 578
Académie	Collèges	323	1	40 244	83	7 816	16	48 383
	Lycées professionnels	1 585	27	3 344	57	938	16	5 867
	Lycées	4 479	15	20 740	68	5 514	18	30 733
	EREA	102	39	141	54	18	7	261
	Total	6 489	8	64 469	76	14 286	17	85 244

Annexe 7. Régime scolaire des élèves des établissements publics par département et sexe

		Internes			Demi-pens.			Externes			Total		
		Garçons	Filles	Total	Garçons	Filles	Total	Garçons	Filles	Total	Garçons	Filles	Total
Allier	Collèges	46	30	76	5232	5206	10438	1199	1075	2274	6477	6311	12788
	Lycées pro.	135	23	158	241	162	403	81	36	117	457	221	678
	Lycées	622	709	1331	2683	2961	5644	1054	998	2052	4359	4668	9027
	Total	803	762	1565	8156	8329	16485	2334	2109	4443	11293	11200	22493
Cantal	Collèges	58	37	95	2099	2105	4204	332	344	676	2489	2486	4975
	Lycées pro.	113	109	222	104	172	276	10	15	25	227	296	523
	Lycées	271	323	594	952	874	1826	163	128	291	1386	1325	2711
	EREA	19	7	26	39	16	55	4	1	5	62	24	86
	Total	461	476	937	3194	3167	6361	509	488	997	4164	4131	8295
Haute-Loire	Collèges	14	11	25	2562	2704	5266	574	560	1134	3150	3275	6425
	Lycées pro.	49	77	126	112	97	209	61	59	120	222	233	455
	Lycées	312	343	655	1256	1480	2736	257	271	528	1825	2094	3919
	EREA	26	19	45	17	15	32	2	.	2	45	34	79
	Total	401	450	851	3947	4296	8243	894	890	1784	5242	5636	10878
Puy-de-Dôme	Collèges	69	58	127	10193	10143	20336	1942	1790	3732	12204	11991	24195
	Lycées pro.	640	439	1079	1441	1015	2456	342	334	676	2423	1788	4211
	Lycées	1021	878	1899	5244	5290	10534	1214	1429	2643	7479	7597	15076
	EREA	31	.	31	50	4	54	11	.	11	92	4	96
	Total	1761	1375	3136	16928	16452	33380	3509	3553	7062	22198	21380	43578
Académie	Collèges	187	136	323	20086	20158	40244	4047	3769	7816	24320	24063	48383
	Lycées pro.	937	648	1585	1898	1446	3344	494	444	938	3329	2538	5867
	Lycées	2226	2253	4479	10135	10605	20740	2688	2826	5514	15049	15684	30733
	EREA	76	26	102	106	35	141	17	1	18	199	62	261
	Total	3426	3063	6489	32225	32244	64469	7246	7040	14286	42897	42347	85244

Annexe 8. Régime scolaire des élèves des établissements publics de l'Allier

		Internes			Demi-pens.			Externes			Total		
		Garçons	Filles	Total	Garçons	Filles	Total	Garçons	Filles	Total	Garçons	Filles	Total
Total Allier		803	762	1 565	8 156	8 329	16 485	2 334	2 109	4 443	11 293	11 200	22 493
BELLENAVES	CLG JEAN BAPTISTE DESFILHES	.	.	.	143	153	296	15	7	22	158	160	318
BELLERIVE-SUR-ALLIER	CLG JEAN ROSTAND	.	.	.	191	160	351	29	42	71	220	202	422
BOURBON-L'ARCHAMBAULT	CLG ACHILLE ALLIER	.	.	.	141	138	279	4	1	5	145	139	284
CERILLY	CLG FRANCOIS PERON	.	.	.	49	48	97	10	4	14	59	52	111
COMMENTRY	CLG EMILE MALE	.	.	.	162	143	305	45	32	77	207	175	382
	LYC GENEVIEVE VINCENT	10	62	72	25	203	228	10	21	31	45	286	331
COSNE-D'ALLIER	CLG EMILE GUILLAUMIN	.	.	.	113	126	239	15	16	31	128	142	270
CUSSET	CLG MAURICE CONSTANTIN WEYER	.	.	.	248	277	525	102	79	181	350	356	706
	LP ALBERT LONDRES	24	8	32	128	46	174	67	20	87	219	74	293
	LYC ALBERT LONDRES	37	41	78	642	615	1 257	236	267	503	915	923	1 838
	LYC VALERY LARBAUD	60	123	183	214	408	622	61	76	137	335	607	942
DESERTINES	CLG MARIE CURIE	.	.	.	247	220	467	28	49	77	275	269	544
DOMERAT	CLG LOUIS ARAGON	.	.	.	121	123	244	38	27	65	159	150	309
DOMPIERRE-SUR-BESBRE	CLG LOUIS PERGAUD	.	.	.	142	160	302	38	30	68	180	190	370
DOYET	CLG FERDINAND DUBREUIL	.	.	.	43	51	94	10	4	14	53	55	108
GANNAT	CLG JOSEPH HENNEQUIN	.	.	.	193	222	415	27	25	52	220	247	467
	LP GUSTAVE EIFFEL	109	3	112	65	3	68	9	1	10	183	7	190
HURIEL	CLG GEORGE SAND	.	.	.	131	135	266	13	8	21	144	143	287
JALIGNY-SUR-BESBRE	CLG DES CHENEVIERES	.	.	.	63	65	128	5	2	7	68	67	135
LAPALISSE	CLG LUCIEN COLON	23	13	36	125	125	250	18	33	51	166	171	337
LE DONJON	CLG VICTOR HUGO	.	.	.	69	85	154	6	6	12	75	91	166
LE MAYET-DE-MONTAGNE	CLG JULES VERNE	13	8	21	59	83	142	15	12	27	87	103	190
LURCY-LEVIS	CLG ANDRE BOUTRY	.	.	.	55	64	119	6	7	13	61	71	132
MARCILLAT-EN-COMBRAILLE	CLG DE LA COMBRAILLE	.	.	.	34	46	80	6	6	12	40	52	92
MONTLUCON	CLG JEAN ZAY	.	.	.	55	38	93	77	92	169	132	130	262
	CLG JEAN-JACQUES SOULIER	.	.	.	215	245	460	63	61	124	278	306	584
	CLG JULES FERRY	8	8	16	175	188	363	56	74	130	239	270	509
	CLG JULES VERNE	.	.	.	73	71	144	39	31	70	112	102	214
	LYC ALBERT EINSTEIN	106	3	109	128	7	135	47	2	49	281	12	293
	LYC MADAME DE STAEL	99	185	284	248	410	658	71	137	208	418	732	1 150
	LYC PAUL CONSTANS	107	56	163	613	388	1 001	354	234	588	1 074	678	1 752
MONTMARIAULT	CLG JEANNE CLUZEL	.	.	.	69	77	146	22	12	34	91	89	180
MOULINS	CLG ANNE DE BEAUJEU	.	.	.	287	318	605	29	31	60	316	349	665
	CLG CHARLES PEGUY	.	.	.	266	195	461	60	40	100	326	235	561
	CLG EMILE GUILLAUMIN	.	.	.	172	169	341	79	80	159	251	249	500
	LYC THEODORE DE BANVILLE	54	97	151	305	468	773	34	76	110	393	641	1 034
NERIS-LES-BAINS	CLG FRANCOIS RABELAIS	.	.	.	102	93	195	20	9	29	122	102	224
SAINT-GERMAIN-DES-FOSSES	CLG JEAN DE LA FONTAINE	.	.	.	146	151	297	26	17	43	172	168	340
SAINT-POURCAIN-SUR-SIOULE	CLG BLAISE DE VIGENERE	.	.	.	167	184	351	43	45	88	210	229	439
	LYC BLAISE DE VIGENERE	16	13	29	120	184	304	23	20	43	159	217	376
SAINT-YORRE	CLG VICTOR HUGO	.	.	.	138	130	268	15	12	27	153	142	295
TRONGET	CLG CHARLOTTE DELBO	.	.	.	87	65	152	5	.	5	92	65	157
VALLON-EN-SULLY	CLG ALAIN FOURNIER	.	.	.	118	123	241	7	8	15	125	131	256
VARENNES-SUR-ALLIER	CLG ANTOINE DE ST EXUPERY	2	1	3	185	164	349	28	22	50	215	187	402
	LP VAL D'ALLIER	2	12	14	48	113	161	5	15	20	55	140	195
VICHY	CLG JULES FERRY	.	.	.	227	188	415	90	55	145	317	243	560
	CLG LES CELESTINS	.	.	.	125	125	250	40	35	75	165	160	325
YZEURE	CLG FRANCOIS VILLON	.	.	.	296	258	554	70	61	131	366	319	685
	LYC JEAN MONNET	133	129	262	388	278	666	218	165	383	739	572	1 311

Annexe 9. Régime scolaire des élèves des établissements publics du Cantal

		Internes			Demi-pens.			Externes			Total		
		Garçons	Filles	Total	Garçons	Filles	Total	Garçons	Filles	Total	Garçons	Filles	Total
Total Cantal		461	476	937	3 194	3 167	6 361	509	488	997	4 164	4 131	8 295
ALLANCHE	CLG MAURICE PESCHAUD	.	.	.	36	19	55	5	1	6	41	20	61
AURILLAC	CLG JEANNE DE LA TREILHE	.	.	.	148	166	314	29	33	62	177	199	376
	CLG JULES FERRY	7	6	13	204	224	428	33	32	65	244	262	506
	CLG LA JORDANNE	1	.	1	205	204	409	40	56	96	246	260	506
	CLG LA PONETIE	2	1	3	249	198	447	59	49	108	310	248	558
	EREA ALBERT MONIER	19	7	26	39	16	55	4	1	5	62	24	86
	LP RAYMOND CORTAT	42	105	147	94	166	260	5	14	19	141	285	426
	LYC EMILE DUCLAUX	36	88	124	222	338	560	17	39	56	275	465	740
	LYC MONNET-MERMOZ	135	87	222	500	231	731	89	43	132	724	361	1 085
CHAUDES-AIGUES	CLG LOUIS PASTEUR	.	.	.	44	45	89	2	3	5	46	48	94
CONDAT	CLG GEORGES POMPIDOU	4	2	6	20	18	38	5	10	15	29	30	59
LAROQUEBROU	CLG DU VAL DE CERE	.	.	.	71	82	153	2	2	4	73	84	157
MASSIAC	CLG PIERRE GALERY	8	7	15	45	40	85	11	10	21	64	57	121
MAURIAC	CLG DU MERIDIEN	16	6	22	103	108	211	34	25	59	153	139	292
	LYC	39	43	82	52	89	141	31	27	58	122	159	281
MAURS	CLG DES PORTES DU MIDI	.	.	.	100	81	181	9	12	21	109	93	202
MONTALVY	CLG MARCELLIN BOULE	.	.	.	75	76	151	2	3	5	77	79	156
MURAT	CLG GEORGES POMPIDOU	.	.	.	43	58	101	10	11	21	53	69	122
	LP JOSEPH CONSTANT	71	4	75	10	6	16	5	1	6	86	11	97
PIERREFORT	CLG DES GORGES DE LA TRUYERE	5	1	6	12	14	26	14	7	21	31	22	53
PLEAUX	CLG RAYMOND CORTAT	.	.	.	42	27	69	3	6	9	45	33	78
RIOM-ES-MONTAGNES	CLG GEORGES BATAILLE	3	2	5	43	37	80	14	6	20	60	45	105
SAINT-CERNIN	CLG HENRI MONDOR	.	.	.	80	75	155	3	5	8	83	80	163
SAINT-FLOUR	CLG BLAISE PASCAL	7	9	16	174	178	352	12	24	36	193	211	404
	CLG LA VIGIERE	.	.	.	112	128	240	14	21	35	126	149	275
	LYC DE HAUTE AUVERGNE	61	105	166	178	216	394	26	19	45	265	340	605
SAINT-MAMET-LA-SALVETAT	CLG JEAN DAUZIE	5	3	8	111	128	239	12	12	24	128	143	271
VIC-SUR-CERE	CLG JEAN DE LA FONTAINE	.	.	.	75	87	162	13	10	23	88	97	185
YDES	CLG GEORGES BRASSENS	.	.	.	107	112	219	6	6	12	113	118	231

Annexe 10. Régime scolaire des élèves des établissements publics de la Haute-Loire

		Internes			Demi-pens.			Externes			Total		
		Garçons	Filles	Total	Garçons	Filles	Total	Garçons	Filles	Total	Garçons	Filles	Total
Total Haute-Loire		401	450	851	3 947	4 296	8 243	894	890	1 784	5 242	5 636	10 878
ALLEGRE	CLG DU MONT BAR	.	.	.	94	101	195	2	2	4	96	103	199
AUREC-SUR-LOIRE	CLG DES GORGES DE LA LOIRE	.	.	.	115	102	217	33	25	58	148	127	275
BLESLE	CLG DES FONTILLES	.	.	.	28	29	57	2	2	4	30	31	61
BRIOUDE	CLG LA FAYETTE	.	1	1	178	214	392	34	33	67	212	248	460
	EREA ALEXANDRE VIALATTE	26	19	45	17	15	32	2	.	2	45	34	79
	LYC LA FAYETTE	47	45	92	166	203	369	15	31	46	228	279	507
BRIVES-CHARENSAC	CLG DE CORSAC	.	.	.	90	85	175	58	54	112	148	139	287
CRAPONNE-SUR-ARZON	CLG DES HAUTS DE L'ARZON	.	.	.	62	83	145	7	11	18	69	94	163
ESPALY-SAINT-MARCEL	LP AUGUSTE AYMARD	21	.	21	48	4	52	9	1	10	78	5	83
LA CHAISE-DIEU	CLG HENRI POURRAT	.	.	.	43	16	59	2	5	7	45	21	66
LANDOS	CLG ROBERT LOUIS STEVENSON	.	.	.	59	76	135	14	3	17	73	79	152
LANGEAC	CLG DU HAUT ALLIER	.	.	.	97	91	188	14	3	17	111	94	205
LE CHAMBON-SUR-LIGNON	CLG DU LIGNON	.	.	.	59	48	107	28	34	62	87	82	169
LE MONASTIER-SUR-GAZEILLE	CLG LAURENT EYNAC	.	.	.	115	128	243	3	2	5	118	130	248
LE PUY-EN-VELAY	CLG JULES VALLES	1	.	1	196	217	413	101	108	209	298	325	623
	CLG LA FAYETTE	9	.	9	104	93	197	91	100	191	204	193	397
	LP JEAN MONNET	28	77	105	64	93	157	52	58	110	144	228	372
	LYC CHARLES ET ADRIEN DUPUY	132	60	192	264	141	405	103	48	151	499	249	748
	LYC SIMONE WEIL	52	132	184	292	463	755	95	154	249	439	749	1 188
MONISTROL-SUR-LOIRE	CLG LE MONTEIL	.	.	.	288	313	601	46	44	90	334	357	691
	LYC LEONARD DE VINCI	52	63	115	314	442	756	25	31	56	391	536	927
PAULHAGUET	CLG VAL DE SENOUIRE	.	.	.	44	56	100	15	6	21	59	62	121
RETOURNAC	CLG BORIS VIAN	.	.	.	114	127	241	19	16	35	133	143	276
SAINT-DIDIER-EN-VELAY	CLG ROGER RUEL	.	.	.	293	311	604	26	26	52	319	337	656
SAINT-JULIEN-CHAPTEUIL	CLG JULES ROMAINS	.	.	.	179	184	363	9	14	23	188	198	386
SAINTE-FLORINE	CLG MARGUERITE THOMAS	.	.	.	90	96	186	26	31	57	116	127	243
SAUGUES	CLG JOACHIM BARRANDE	4	10	14	24	28	52	1	1	2	29	39	68
TENCE	CLG DE LA LIONCHERE	.	.	.	55	67	122	24	27	51	79	94	173
YSSINGEAUX	CLG JEAN MONNET	.	.	.	235	239	474	19	13	32	254	252	506
	LYC EMMANUEL CHABRIER	29	43	72	220	231	451	19	7	26	268	281	549

Annexe 11. Régime scolaire des élèves des établissements publics du Puy-de-Dôme

		Internes			Demi-pens.			Externes			Total		
		Garçons	Filles	Total	Garçons	Filles	Total	Garçons	Filles	Total	Garçons	Filles	Total
Total Puy-de-Dôme		1 761	1 375	3 136	16 928	16 452	33 380	3 509	3 553	7 062	22 198	21 380	43 578
AIGUEPERSE	CLG DIDEROT	.	.	.	331	343	674	18	14	32	349	357	706
AMBERT	CLG JULES ROMAINS	.	.	.	187	168	355	44	30	74	231	198	429
	LYC BLAISE PASCAL	33	86	119	113	172	285	36	32	68	182	290	472
ARLANC	CLG JEAN AUGUSTE SENEZE	.	.	.	47	47	94	6	7	13	53	54	107
AUBIERE	CLG I. ET F. JOLIOT-CURIE	.	.	.	358	344	702	38	26	64	396	370	766
BEAUMONT	CLG MOLIERE	.	.	.	215	208	423	49	26	75	264	234	498
BESSE-ET-SAINT-ANASTAISE	CLG DU PAVIN	15	9	24	110	91	201	4	6	10	129	106	235
BILLOM	CLG DU BEFFROI	.	.	.	371	395	766	19	22	41	390	417	807
BOURG-LASTIC	CLG WILLY MABRUT	.	.	.	35	40	75	3	5	8	38	45	83
BRASSAC-LES-MINES	CLG JULES FERRY	.	.	.	77	81	158	12	11	23	89	92	181
	LP FRANCOIS RABELAIS	43	45	88	63	58	121	4	9	13	110	112	222
CEYRAT	CLG HENRI POURRAT	.	.	.	262	243	505	27	26	53	289	269	558
CHAMALIERES	CLG TEILHARD DE CHARDIN	.	.	.	339	336	675	29	25	54	368	361	729
	LYC	135	166	301	362	446	808	54	66	120	551	678	1 229
CHAMPEIX	CLG ANTOINE GRIMOALD MONNET	.	.	.	185	177	362	1	3	4	186	180	366
CHATEL-GUYON	CLG CHAMPCLAUX	.	.	.	242	269	511	15	12	27	257	281	538
CLERMONT-FERRAND	CLG ALBERT CAMUS	.	.	.	101	92	193	200	198	398	301	290	591
	CLG BLAISE PASCAL	.	.	.	115	134	249	130	127	257	245	261	506
	CLG CHARLES BAUDELAIRE	.	.	.	124	115	239	76	78	154	200	193	393
	CLG GERARD PHILIPPE	.	.	.	180	138	318	92	59	151	272	197	469
	CLG JEANNE D'ARC	.	.	.	313	279	592	75	63	138	388	342	730
	CLG LA CHARME	.	.	.	85	96	181	142	159	301	227	255	482
	CLG LUCIE AUBRAC	.	.	.	182	206	388	79	67	146	261	273	534
	CLG ROGER QUILLIOT	.	.	.	218	243	461	43	49	92	261	292	553
	LP AMELEE GASQUET	11	19	30	126	145	271	74	134	208	211	298	509
	LP CAMILLE CLAUDEL	84	25	109	176	65	241	68	19	87	328	109	437
	LP MARIE CURIE	8	109	117	22	320	342	8	77	85	38	506	544
	LP ROGER CLAUSTRES	139	19	158	335	29	364	105	16	121	579	64	643
	LYC AMBROISE BRUGIERE	32	50	82	243	269	512	310	405	715	585	724	1 309
	LYC BLAISE PASCAL	107	36	143	570	620	1 190	183	170	353	860	826	1 686
	LYC JEANNE D'ARC	19	59	78	431	770	1 201	39	102	141	489	931	1 420
	LYC LA FAYETTE	168	80	248	880	154	1 034	177	32	209	1 225	266	1 491
	LYC SIDOINE APOLLINAIRE	28	118	146	288	583	871	162	381	543	478	1 082	1 560
COURNON-D'AUVERGNE	CLG LA RIBEYRE	.	.	.	278	281	559	75	70	145	353	351	704
	CLG MARC BLOCH	.	.	.	297	311	608	91	80	171	388	391	779
	LYC RENE DESCARTES	47	55	102	550	710	1 260	42	73	115	639	838	1 477
COURPIERE	CLG BELLIME	7	11	18	133	122	255	8	12	20	148	145	293
CUNLHAT	CLG LUCIEN GACHON	.	.	.	35	32	67	3	4	7	38	36	74
GERZAT	CLG ANATOLE FRANCE	.	.	.	254	241	495	115	107	222	369	348	717
ISSOIRE	CLG DE VERRIERE	.	.	.	199	158	357	30	30	60	229	188	417
	CLG LES PRES	.	.	.	336	344	680	36	30	66	372	374	746
	LP HENRI SAINTE-CLAIRE DEVILLE	51	12	63	199	52	251	20	13	33	270	77	347
	LYC MURAT	51	51	102	368	471	839	60	54	114	479	576	1 055

		Internes			Demi-pens.			Externes			Total		
		Garçons	Filles	Total	Garçons	Filles	Total	Garçons	Filles	Total	Garçons	Filles	Total
Total Puy-de-Dôme		1 761	1 375	3 136	16 928	16 452	33 380	3 509	3 553	7 062	22 198	21 380	43 578
LA MONNERIE-LE-MONTEL	CLG DE LA DUROLLE	.	.	.	176	158	334	15	23	38	191	181	372
LA TOUR-D'AUVERGNE	CLG SANCY - ARTENSE	6	7	13	47	42	89	3	1	4	56	50	106
LEMPDES	CLG ANTOINE DE SAINT EXUPERY	.	.	.	264	251	515	64	73	137	328	324	652
LES ANCIZES-COMPS	CLG	.	.	.	126	112	238	6	5	11	132	117	249
LES MARTRES-DE-VEYRE	CLG JEAN ROSTAND	.	.	.	384	392	776	12	7	19	396	399	795
LEZOUX	CLG GEORGE ONSLOW	.	.	.	279	299	578	16	28	44	295	327	622
MANZAT	CLG RENE CASSIN	.	.	.	85	91	176	10	8	18	95	99	194
MARINGUES	CLG LOUISE MICHEL	.	.	.	210	226	436	17	8	25	227	234	461
MURAT-LE-QUAIRE	CLG MARCEL BONY	.	.	.	60	71	131	24	16	40	84	87	171
OLLIERGUES	CLG ALEXANDRE VARENNE	3	4	7	32	31	63	3	1	4	38	36	74
PIONSAT	CLG NESTOR PERRET	.	.	.	29	30	59	4	2	6	33	32	65
PONT-DU-CHATEAU	CLG MORTAIX	.	.	.	293	296	589	29	23	52	322	319	641
	LP PIERRE BOULANGER	158	15	173	265	16	281	26	7	33	449	38	487
PONTAUMUR	CLG PIERRE GIRONNET	.	.	.	95	92	187	4	1	5	99	93	192
PONTGIBAUD	CLG ANNA GARCIN-MAYADE	.	.	.	168	201	369	1	2	3	169	203	372
PUY-GUILLAUME	CLG CONDORCET	.	.	.	154	173	327	12	23	35	166	196	362
RIOM	CLG JEAN VILAR	.	.	.	258	246	504	20	18	38	278	264	542
	CLG MICHEL DE L'HOSPITAL	.	.	.	211	243	454	29	46	75	240	289	529
	CLG PIERRE MENDES FRANCE	.	.	.	349	317	666	30	17	47	379	334	713
	LP MARIE LAURENCIN	28	125	153	98	220	318	16	41	57	142	386	528
	LYC C. ET P. VIRLOGEUX	39	91	130	419	616	1 035	39	61	100	497	768	1 265
	LYC PIERRE JOEL BONTE	227	32	259	573	60	633	58	6	64	858	98	956
ROCHEFORT-MONTAGNE	CLG GORDON BENNETT	12	10	22	128	106	234	4	2	6	144	118	262
ROMAGNAT	EREA DE LATTRE DE TASSIGNY	31	.	31	50	4	54	11	.	11	92	4	96
SAINT-AMANT-ROCHE-SAVINE	CLG ALEXANDRE VIALATTE	6	3	9	16	6	22	3	2	5	25	11	36
SAINT-ANTHEME	CLG VAL D'ANCE	5	1	6	35	26	61	9	6	15	49	33	82
SAINT-DIER-D'AUVERGNE	CLG FRANCOIS VILLON	5	8	13	76	70	146	10	5	15	91	83	174
SAINT-ELOY-LES-MINES	CLG ALEXANDRE VARENNE	.	.	.	124	124	248	12	11	23	136	135	271
	LP DESAIX	62	52	114	36	33	69	7	8	15	105	93	198
SAINT-GERMAIN-L'HERM	CLG GASPARD DES MONTAGNES	10	5	15	47	53	100	.	6	6	57	64	121
SAINT-GERMAIN-LEMBRON	CLG DE LIZINIAT	.	.	.	178	173	351	15	7	22	193	180	373
SAINT-GERVAIS-D'AUVERGNE	CLG BAPTISTE BASCOULERGUE	.	.	.	81	49	130	6	7	13	87	56	143
THIERS	CLG ANTOINE AUDEMBRON	.	.	.	244	293	537	70	57	127	314	350	664
	LP GERMAINE TILLION	56	18	74	121	77	198	14	10	24	191	105	296
	LYC JEAN ZAY	112	21	133	211	54	265	27	6	33	350	81	431
	LYC MONTDORY	23	33	56	236	365	601	27	41	68	286	439	725
VIC-LE-COMTE	CLG DE LA COMTE - HENRI BERTRAND	.	.	.	202	209	411	26	16	42	228	225	453
VOLVIC	CLG VICTOR HUGO	.	.	.	233	229	462	28	23	51	261	252	513

D. Privé

Annexe 12. Régime scolaire des élèves des établissements privés par département

		Internes		Demi-pens.		Externes		Total
		Effectifs	%	Effectifs	%	Effectifs	%	
Allier	Collèges	1	0	1 045	68	502	32	1 548
	Lycées professionnels	14	3	54	12	388	85	456
	Lycées	.	.	184	20	747	80	931
	Total	15	1	1 283	44	1 637	56	2 935
Cantal	Collèges	17	2	361	47	383	50	761
	Lycées	195	27	148	20	390	53	733
	Total	212	14	509	34	773	52	1 494
Haute-Loire	Collèges	34	1	3 014	63	1 742	36	4 790
	Lycées professionnels	72	16	279	62	97	22	448
	Lycées	363	13	1 394	51	997	36	2 754
	Total	469	6	4 687	59	2 836	36	7 992
Puy-de-Dôme	Collèges	134	2	3 728	65	1 893	33	5 755
	Lycées professionnels	40	4	172	18	746	78	958
	Lycées	219	6	1 058	28	2 446	66	3 723
	Total	393	4	4 958	48	5 085	49	10 436
Académie	Collèges	186	1	8 148	63	4 520	35	12 854
	Lycées professionnels	126	7	505	27	1 231	66	1 862
	Lycées	777	10	2 784	34	4 580	56	8 141
	Total	1 089	5	11 437	50	10 331	45	22 857

Annexe 13. Régime scolaire des élèves des établissements privés par département et sexe

		Internes			Demi-pens.			Externes			Total		
		Garçons	Filles	Total	Garçons	Filles	Total	Garçons	Filles	Total	Garçons	Filles	Total
Allier	Collèges	.	1	1	518	527	1 045	228	274	502	746	802	1 548
	Lycées pro.	7	7	14	32	22	54	147	241	388	186	270	456
	Lycées	.	.	.	84	100	184	235	512	747	319	612	931
	Total	7	8	15	634	649	1 283	610	1 027	1 637	1 251	1 684	2 935
Cantal	Collèges	8	9	17	189	172	361	183	200	383	380	381	761
	Lycées	88	107	195	53	95	148	135	255	390	276	457	733
	Total	96	116	212	242	267	509	318	455	773	656	838	1 494
Haute-Loire	Collèges	22	12	34	1 593	1 421	3 014	914	828	1 742	2 529	2 261	4 790
	Lycées pro.	70	2	72	250	29	279	66	31	97	386	62	448
	Lycées	149	214	363	644	750	1 394	403	594	997	1 196	1 558	2 754
	Total	241	228	469	2 487	2 200	4 687	1 383	1 453	2 836	4 111	3 881	7 992
Puy-de-Dôme	Collèges	91	43	134	1 958	1 770	3 728	941	952	1 893	2 990	2 765	5 755
	Lycées pro.	31	9	40	82	90	172	296	450	746	409	549	958
	Lycées	107	112	219	493	565	1 058	1 228	1 218	2 446	1 828	1 895	3 723
	Total	229	164	393	2 533	2 425	4 958	2 465	2 620	5 085	5 227	5 209	10 436
Académie	Collèges	121	65	186	4 258	3 890	8 148	2 266	2 254	4 520	6 645	6 209	12 854
	Lycées pro.	108	18	126	364	141	505	509	722	1 231	981	881	1 862
	Lycées	344	433	777	1 274	1 510	2 784	2 001	2 579	4 580	3 619	4 522	8 141
	Total	573	516	1 089	5 896	5 541	11 437	4 776	5 555	10 331	11 245	11 612	22 857

Annexe 14. Régime scolaire des élèves des établissements privés de l'Allier

		Internes			Demi-pens.			Externes			Total		
		Garçons	Filles	Total	Garçons	Filles	Total	Garçons	Filles	Total	Garçons	Filles	Total
Total Allier		7	8	15	634	649	1 283	610	1 027	1 637	1 251	1 684	2 935
CUSSET	CLG SAINT JOSEPH	.	.	.	149	183	332	64	73	137	213	256	469
	LYC SAINT PIERRE	.	.	.	46	32	78	112	125	237	158	157	315
GANNAT	CLG SAINTE PROCULE	.	.	.	53	48	101	26	24	50	79	72	151
	LYC SAINTE PROCULE	.	.	.	3	9	12	6	27	33	9	36	45
MONTLUCON	CLG SAINT-JOSEPH	.	1	1	84	57	141	42	51	93	126	109	235
	LP SAINTE-LOUISE	7	7	14	32	22	54	27	48	75	66	77	143
	LYC SAINTE-LOUISE	.	.	.	8	15	23	16	17	33	24	32	56
MOULINS	CLG SAINT BENOIT	.	.	.	78	82	160	20	31	51	98	113	211
	LP ANNA RODIER	120	193	313	120	193	313
	LYC ANNA RODIER	37	86	123	37	86	123
	LYC SAINT BENOIT	.	.	.	27	44	71	19	29	48	46	73	119
SAINT-POURCAIN-SUR-SIOULE	CLG NOTRE DAME DES VICTOIRES	.	.	.	50	46	96	5	7	12	55	53	108
VICHY	CLG SAINT DOMINIQUE	.	.	.	104	111	215	71	88	159	175	199	374
	LYC D'ENSEIGNEMENT SUP. DE VICHY	45	228	273	45	228	273

Annexe 15. Régime scolaire des élèves des établissements privés du Cantal

		Internes			Demi-pens.			Externes			Total		
		Garçons	Filles	Total	Garçons	Filles	Total	Garçons	Filles	Total	Garçons	Filles	Total
Total Cantal		96	116	212	242	267	509	318	455	773	656	838	1 494
AURILLAC	CLG GERBERT	2	3	5	76	79	155	91	102	193	169	184	353
	LYC DE LA COMMUNICATION ST GERAUD	56	59	115	.	.	.	82	164	246	138	223	361
	LYC GERBERT	19	26	45	38	84	122	48	85	133	105	195	300
MAURIAC	CLG NOTRE DAME DES MIRACLES	.	.	.	50	39	89	7	8	15	57	47	104
NEUSSARGUES EN PINATELLE	CLG NOTRE DAME DES OLIVIERS	.	.	.	24	16	40	8	9	17	32	25	57
RIOM-ES-MONTAGNES	CLG SACRE COEUR	.	.	.	13	6	19	25	40	65	38	46	84
SAINT-FOUR	CLG SAINT JOSEPH LA PRESENTATION	6	6	12	26	32	58	52	41	93	84	79	163
	LYC LA PRESENTATION	13	22	35	15	11	26	5	6	11	33	39	72

Annexe 16. Régime scolaire des élèves des établissements privés de la Haute-Loire

		Internes			Demi-pens.			Externes			Total		
		Garçons	Filles	Total	Garçons	Filles	Total	Garçons	Filles	Total	Garçons	Filles	Total
Total Haute-Loire		241	228	469	2 487	2 200	4 687	1 383	1 453	2 836	4 111	3 881	7 992
AUREC-SUR-LOIRE	CLG NOTRE DAME DE LA FAYE	.	.	.	81	86	167	44	26	70	125	112	237
BRIOUDE	CLG SAINT JULIEN	9	4	13	145	95	240	91	63	154	245	162	407
	LYC SAINT JULIEN	19	19	38	72	59	131	30	43	73	121	121	242
BRIVES-CHARENSAC	CLG LA CHARTREUSE	.	2	2	152	99	251	16	24	40	168	125	293
	LP PARADIS	57	1	58	113	5	118	16	3	19	186	9	195
	LYC LA CHARTREUSE PARADIS	48	50	98	175	150	325	62	24	86	285	224	509
CRAPONNE-SUR-ARZON	CLG NOTRE DAME	.	.	.	40	57	97	3	11	14	43	68	111
DUNIERES	CLG LE SACRE COEUR	.	.	.	79	78	157	56	64	120	135	142	277
LANGÉAC	CLG SAINT JOSEPH	.	.	.	47	49	96	35	30	65	82	79	161
LE MONASTIER-SUR-GAZEILLE	CLG SAINT DOMINIQUE	.	.	.	12	6	18	55	42	97	67	48	115
LE PUY-EN-VELAY	CLG SAINT JOSEPH LE ROSAIRE	2	2	4	93	69	162	65	64	129	160	135	295
	CLG SAINT REGIS	1	.	1	150	158	308	57	74	131	208	232	440
	CLG SAINT-LOUIS	2	.	2	105	98	203	45	40	85	152	138	290
	LYC ANNE MARIE MARTEL	23	64	87	34	74	108	160	269	429	217	407	624
	LYC ST-JACQUES DE COMPOSTELLE	6	24	30	54	74	128	65	70	135	125	168	293
MONISTROL-SUR-LOIRE	CLG NOTRE DAME DU CHATEAU	.	.	.	259	253	512	87	96	183	346	349	695
	LP NOTRE DAME DU CHATEAU	13	1	14	137	24	161	50	28	78	200	53	253
	LYC NOTRE DAME DU CHATEAU	45	51	96	272	330	602	41	66	107	358	447	805
SAINT-DIDIER-EN-VELAY	CLG JEANNE D'ARC	.	.	.	5	4	9	211	160	371	216	164	380
SAINT-JULIEN-CHAPTEUIL	CLG SAINT JOSEPH	.	.	.	76	74	150	12	11	23	88	85	173
SAINTE-FLORINE	CLG SAINTE BERNADETTE	1	1	42	24	66	42	25	67
SAINTE-SIGOLENE	CLG SACRE COEUR	.	.	.	142	128	270	.	.	.	142	128	270
SAUGUES	CLG LA PRESENTATION	.	.	.	29	20	49	14	29	43	43	49	92
TENCE	CLG SAINT-MARTIN	.	.	.	41	40	81	26	31	57	67	71	138
YSSINGEAUX	CLG SAINT PIERRE - SAINTE ANNE	8	4	12	137	106	243	55	39	94	200	149	349
	LYC SACRE COEUR	8	6	14	37	63	100	45	122	167	90	191	281

Annexe 17. Régime scolaire des élèves des établissements privés du Puy-de-Dôme

		Internes			Demi-pens.			Externes			Total		
		Garçons	Filles	Total	Garçons	Filles	Total	Garçons	Filles	Total	Garçons	Filles	Total
Total Puy-de-Dôme		229	164	393	2533	2425	4958	2465	2620	5085	5227	5209	10436
AIGUEPERSE	CLG SAINT LOUIS	.	.	.	5	8	13	34	27	61	39	35	74
AMBERT	CLG SAINT JOSEPH	.	.	.	76	52	128	9	9	18	85	61	146
AUBIERE	CLG SAINT JOSEPH	.	.	.	12	24	36	106	92	198	118	116	234
BILLOM	CLG NOTRE DAME	.	.	.	98	86	184	8	8	16	106	94	200
CHAMALIERES	CLG SAINTE THECIE	5	2	7	173	204	377	42	37	79	220	243	463
	LYC SAINTE THECIE	8	29	37	79	170	249	36	89	125	123	288	411
	CLG FENELON	.	.	.	133	139	272	120	113	233	253	252	505
CLERMONT-FERRAND	CLG FRANC ROSIER	10	.	10	221	110	331	89	119	208	320	229	549
	CLG LES CORDELIERS	.	.	.	61	73	134	39	42	81	100	115	215
	CLG MASSILLON	.	.	.	144	152	296	101	113	214	245	265	510
	CLG SAINT ALYRE	13	9	22	225	207	432	95	103	198	333	319	652
	LP ANNA RODIER	6	2	8	6	8	14	30	108	138	42	118	160
	LP GODEFROY DE BOUILLON	22	6	28	32	13	45	192	83	275	246	102	348
	LP LES CORDELIERS	.	.	.	32	53	85	48	129	177	80	182	262
	LP RENE RAMBAUD - COIFFURE	16	101	117	16	101	117
	LP SAINT ALYRE	3	1	4	12	16	28	10	29	39	25	46	71
	LYC FENELON	197	266	463	197	266	463
	LYC GODEFROY DE BOUILLON	53	23	76	48	17	65	573	335	908	674	375	1049
	LYC MASSILLON	.	.	.	64	46	110	97	139	236	161	185	346
	LYC SAINT ALYRE	33	50	83	154	141	295	179	201	380	366	392	758
	CLG SAINT PIERRE	16	5	21	92	99	191	11	14	25	119	118	237
	LYC SAINT PIERRE	12	8	20	29	61	90	6	3	9	47	72	119
GIAT	CLG J.B DE LA SALLE	10	7	17	8	15	23	2	2	4	20	24	44
ISSOIRE	CLG SEVIGNE SAINT LOUIS	2	1	3	137	136	273	104	113	217	243	250	493
	LYC SEVIGNE SAINT LOUIS	1	2	3	41	51	92	107	108	215	149	161	310
MARINGUES	CLG SAINT JOSEPH	.	.	.	11	20	31	34	24	58	45	44	89
ORCINES	CLG SAINTE ANNE	12	4	16	25	16	41	5	.	5	42	20	62
PONT-DU-CHATEAU	CLG SAINT JOSEPH	.	.	.	136	123	259	1	.	1	137	123	260
RIOM	CLG SAINTE MARIE	.	.	.	215	176	391	63	56	119	278	232	510
	LYC SAINTE MARIE	.	.	.	78	79	157	33	77	110	111	156	267
SAINT-ELOY-LES-MINES	CLG JEANNE D'ARC	2	2	39	29	68	39	31	70
SAINT-SATURNIN	CLG SAINT JOSEPH	23	15	38	104	68	172	6	3	9	133	86	219
THIERS	CLG SAINTE JEANNE D'ARC	.	.	.	34	28	62	25	33	58	59	61	120
VOLVIC	CLG SAINTE AGNES	.	.	.	48	32	80	8	15	23	56	47	103

collection

Statistiques

thématique

Statistiques

titre

Internat et demi-pension dans
les établissements du second degré
Public et privé
Année scolaire 2019/2020

conception, réalisation et diffusion

Division Statistique et Evaluation (DSE)
dse@ac-clermont.fr

impression

Rectorat - 5 ex.

pour plus d'informations

<http://www.ac-clermont.fr/etudes-stats/>

n°ISSN

2259-3845



RÉGION ACADÉMIQUE
AUVERGNE-RHÔNE-ALPES

MINISTÈRE
DE L'ÉDUCATION NATIONALE
ET DE LA JEUNESSE

MINISTÈRE
DE L'ENSEIGNEMENT SUPÉRIEUR,
DE LA RECHERCHE
ET DE L'INNOVATION

